

Kuntalaistutkimus 2024

# Kuntalaisten samaistuminen Suomeen sekä ajallista tietoa aiemmilta tutkimusvuosilta

Marianne Pekola-Sjöblom, joulukuu 2024

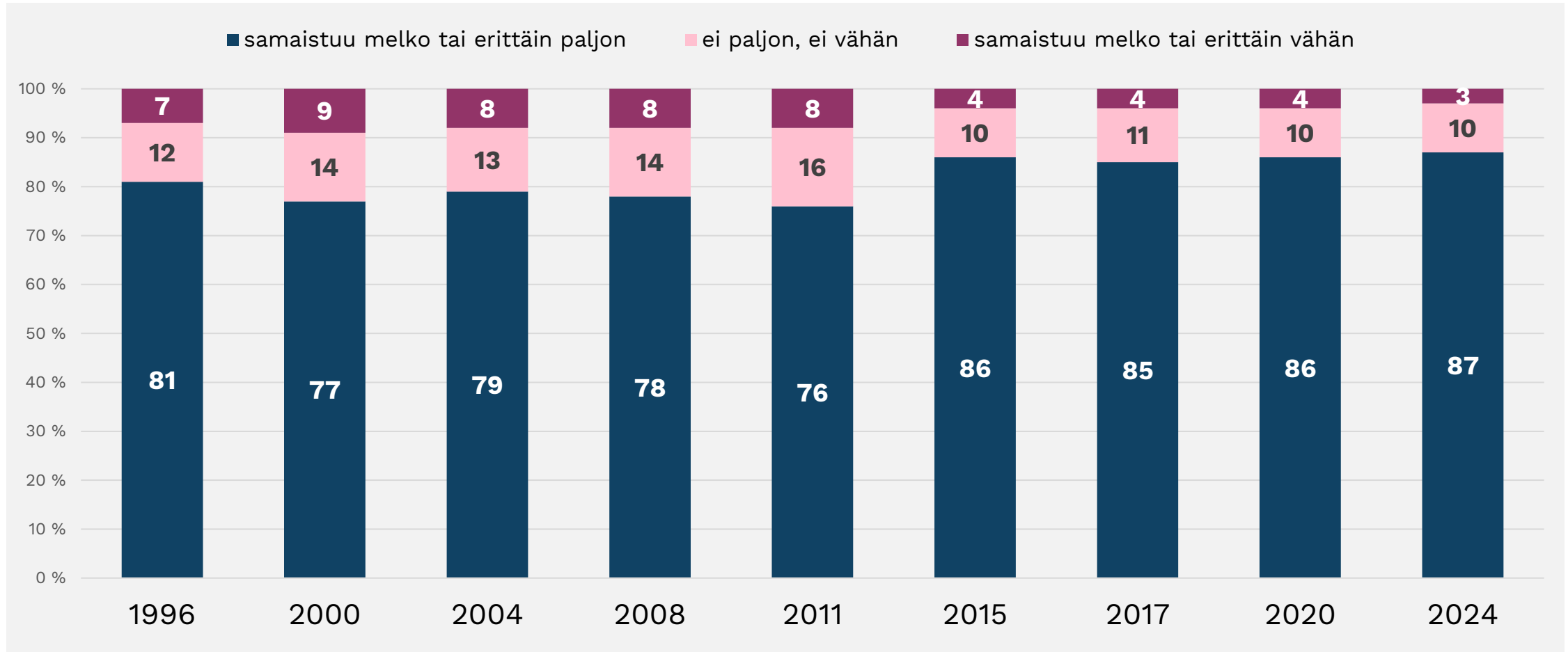


## Keskeisiä havaintoja kuntalaisten samaistumisesta Suomeen

- Valtaosa (87%) suomalaisista samaistuvat melko tai erittäin paljon Suomeen. Vähän samaistuvia on vain 3 prosenttia kyselyyn vastanneista.
- Paljon samaistuvien osuus on pysynyt samalla tasolla kyselyvuodesta 2015 alkaen. Sitä aiempina tutkimusvuosina paljon samaistuvien osuudet jäivät pääsääntöisesti alle 80 prosenttiin.
- Kuntalaiset samaistuvat Suomeen enemmän kuin mihinkään muuhun alueelliseen kokonaisuuteen. Pohjoismaihin samaistuvia on 65 % ja kotikuntaan samaistuvia 56 % kyselyyn vastanneista kuntalaisista.
- Suomeen samaistuvien osuus on hyvin korkealla tasolla kaikenkokoisissa kunnissa ja kaupungeissa; korkeinta yli 100 000 asukkaan kaupungeissa (89 %).
- Naiset samaistuvat Suomeen enemmän kuin miehet (89 % vs. 86 %).
- Suomenkieliset samaistuvat Suomeen enemmän kuin ruotsinkieliset (88 % vs. 82 %).
- Korkeasti koulutetut samaistuvat Suomeen enemmän kuin matalan koulutuksen omaavat (max 91 %, min 84 %).
- Kaikenikäiset samaistuvat Suomeen vahvasti; vanhimmat ikäluokat kuitenkin enemmän kuin nuoret ikäluokat. (max 90 %, min 82 %). Vanhimmissa ikäluokissa nähdään suurempia ajallisia vaihteluita kuin nuorimmissa ikäluokissa.
- Toimihenkilöt ja johtavassa asemassa olevat samaistuvat Suomeen enemmän kuin yrittäjät, työntekijät ja opiskelijat sekä merkittävästi enemmän kuin työttömät ja lomautetut (max 91 %, min 78 %).
- Suomeen paljon samaistuvien osuudet vaihtelevat myös tutkimuskuntien välillä.

# Kuntalaisten samaistuminen Suomeen 1996 - 2024.

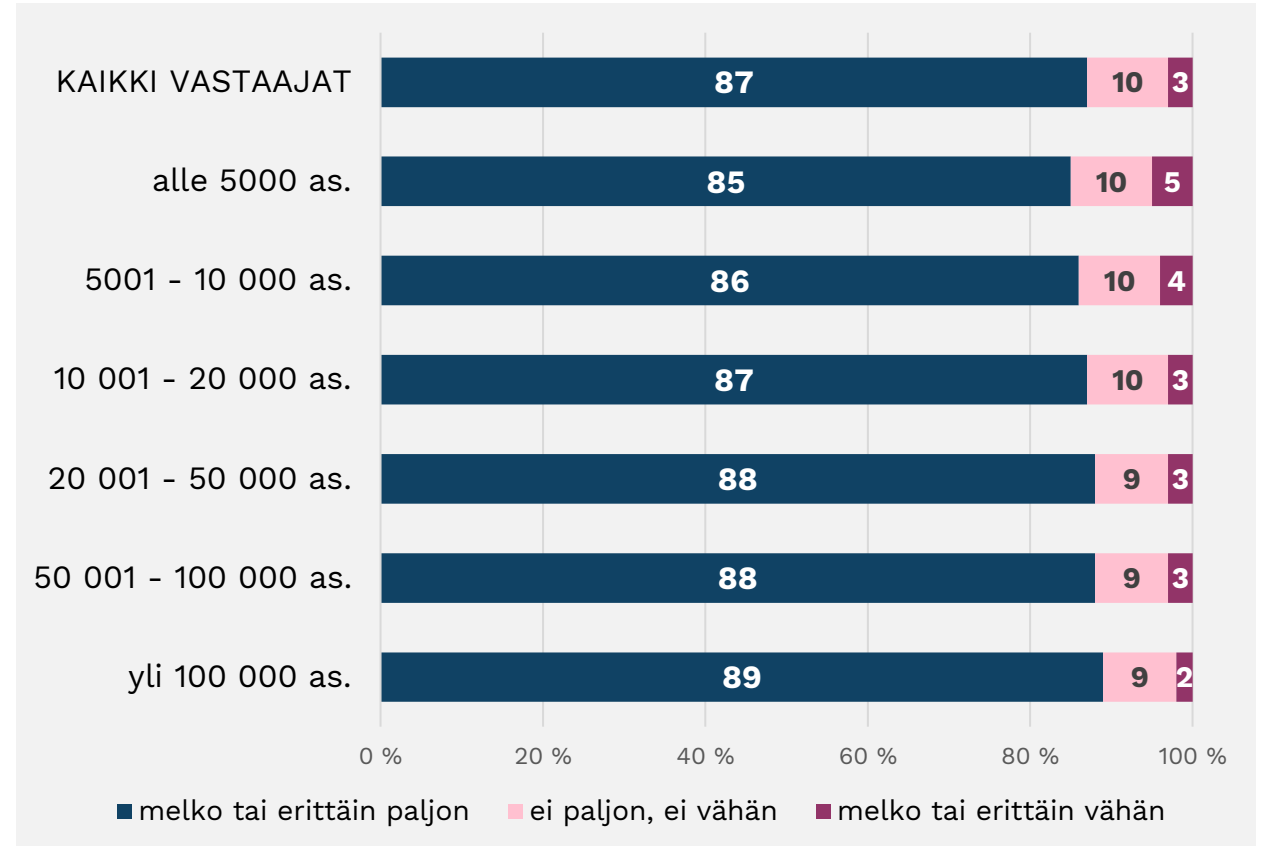
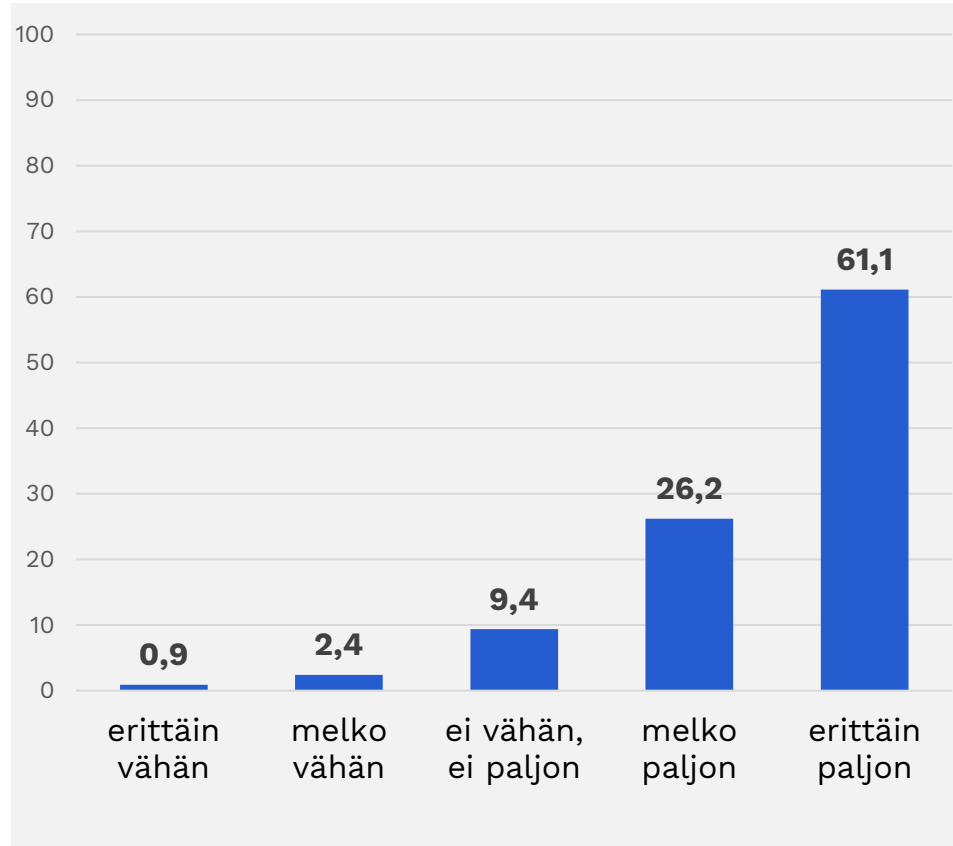
Vastausten %-jakaumat. (N=10 294 - 13 574)



(N-1996= 13 574, N-2000= 12 270; N-2004= 11 549; N-2008=12 188; N-2011= 10 381; N-2015=11 365; N-2017=11 195; N-2020=10 294 ja N-2024= 10 312)

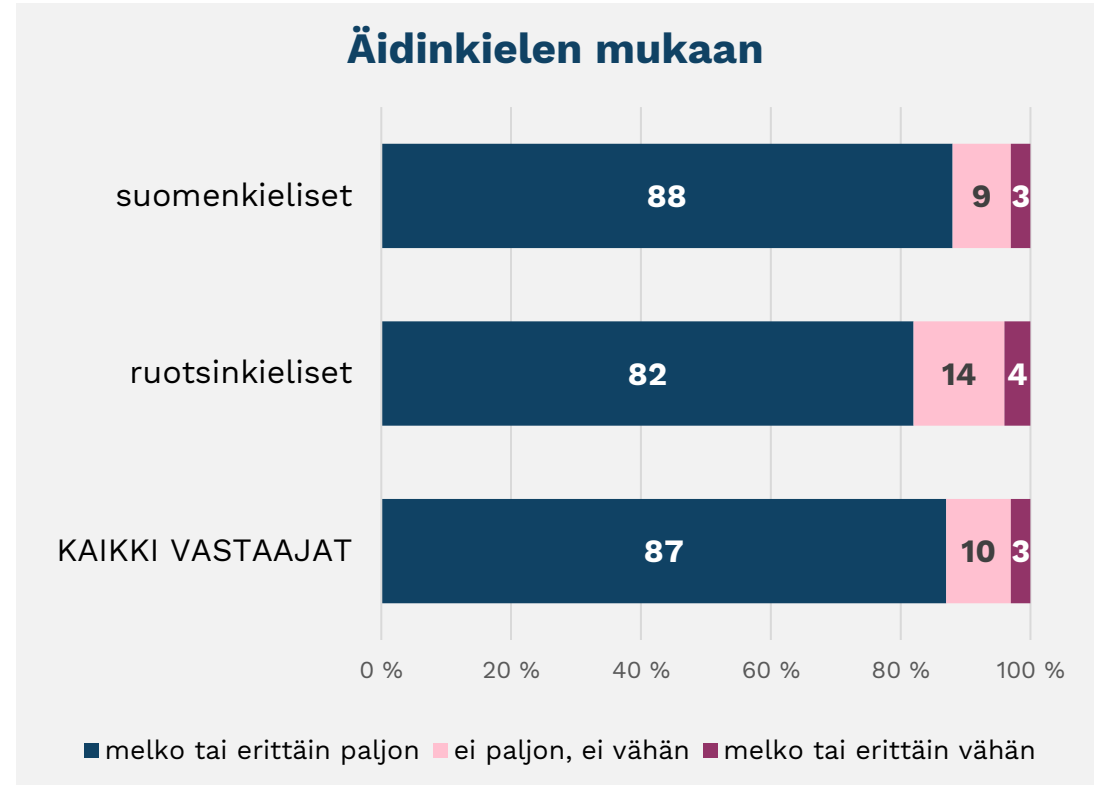
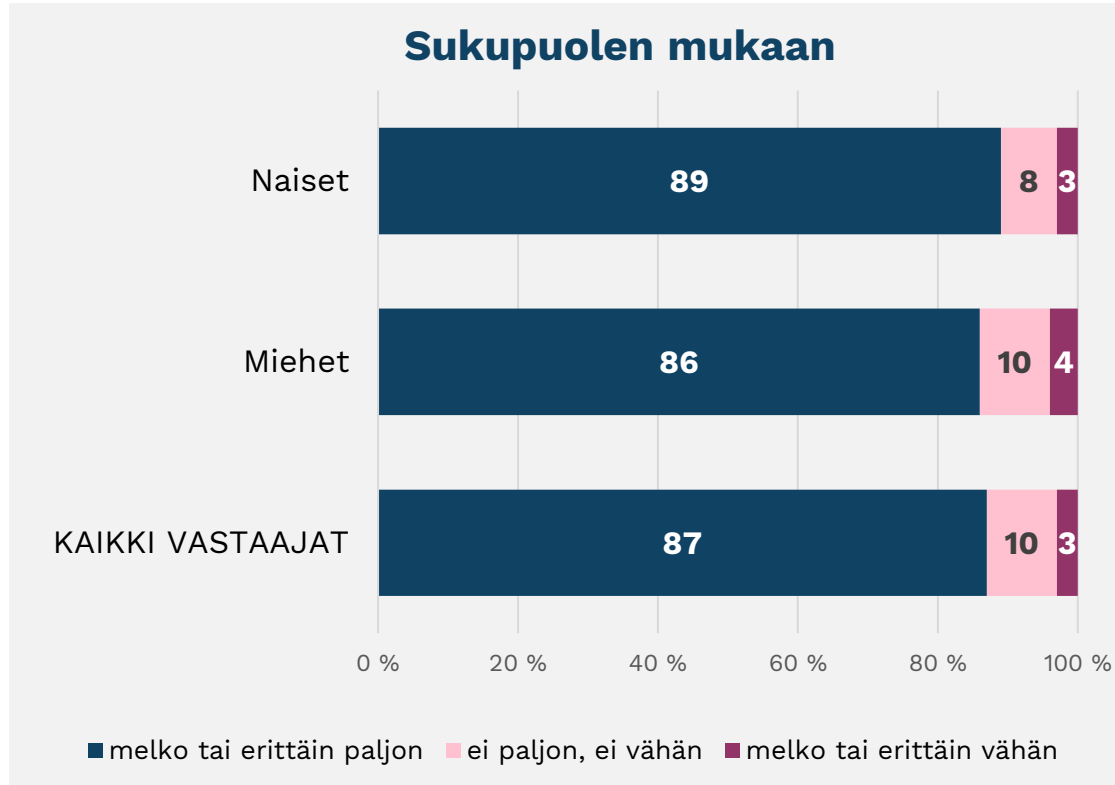
Lähteet: KS2004-, Paras-ARTTU-, ARTTU2- ja Eri-laistuva KuntaSuomi2024 -tutkimusohjelmien Kuntalaistutkimukset 1996-2024.

# Kuntalaisten samaistuminen Suomeen 46 tutkimuskunnassa vuonna 2024. Vastausten %-jakaumat. (N= 10 312)

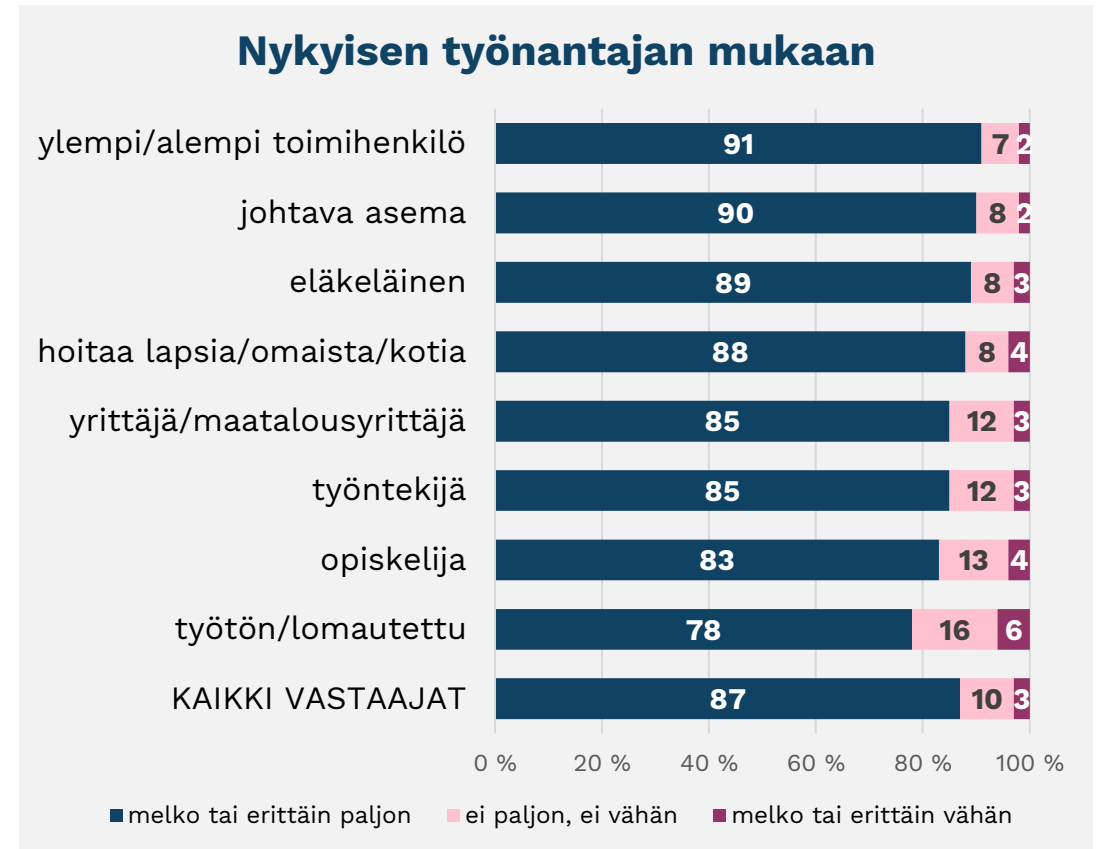
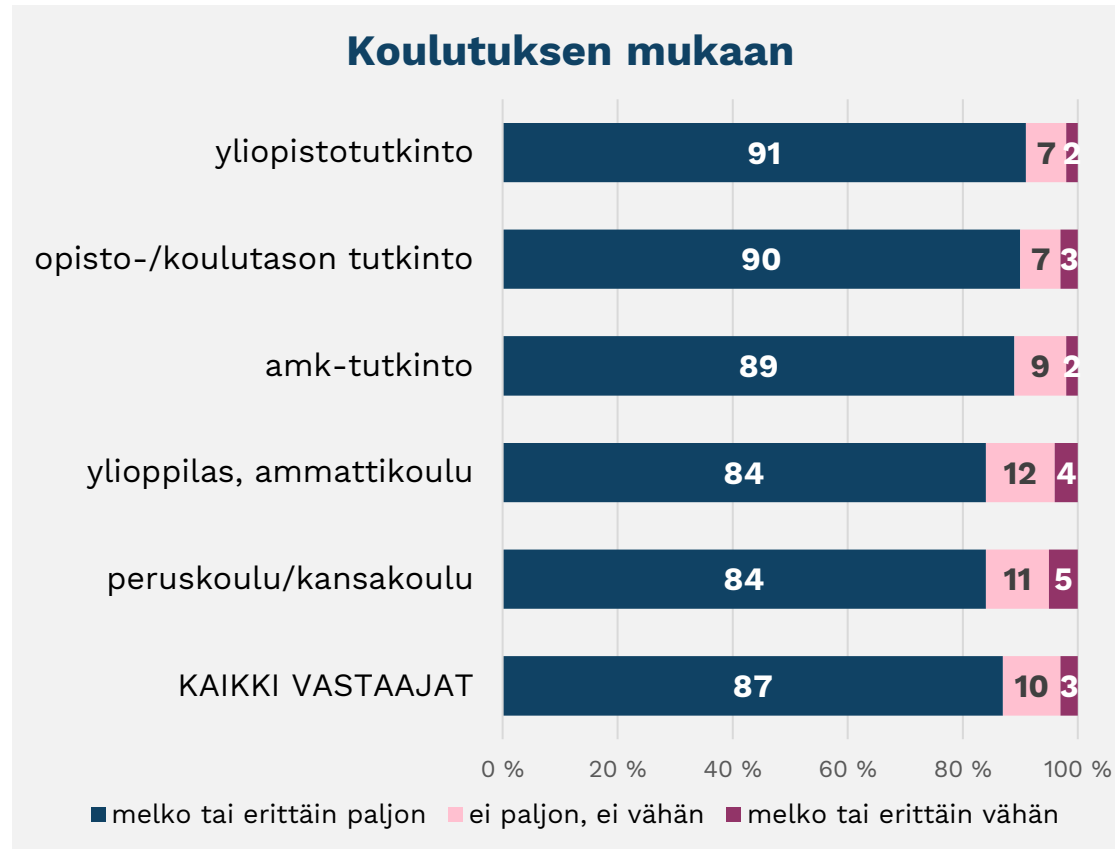


Kuntalaistutkimus 2024:

# Kuntalaisten samaistuminen Suomeen 46 tutkimuskunnassa vuonna 2024. Vastausten %-jakaumat. (N= 10 312)



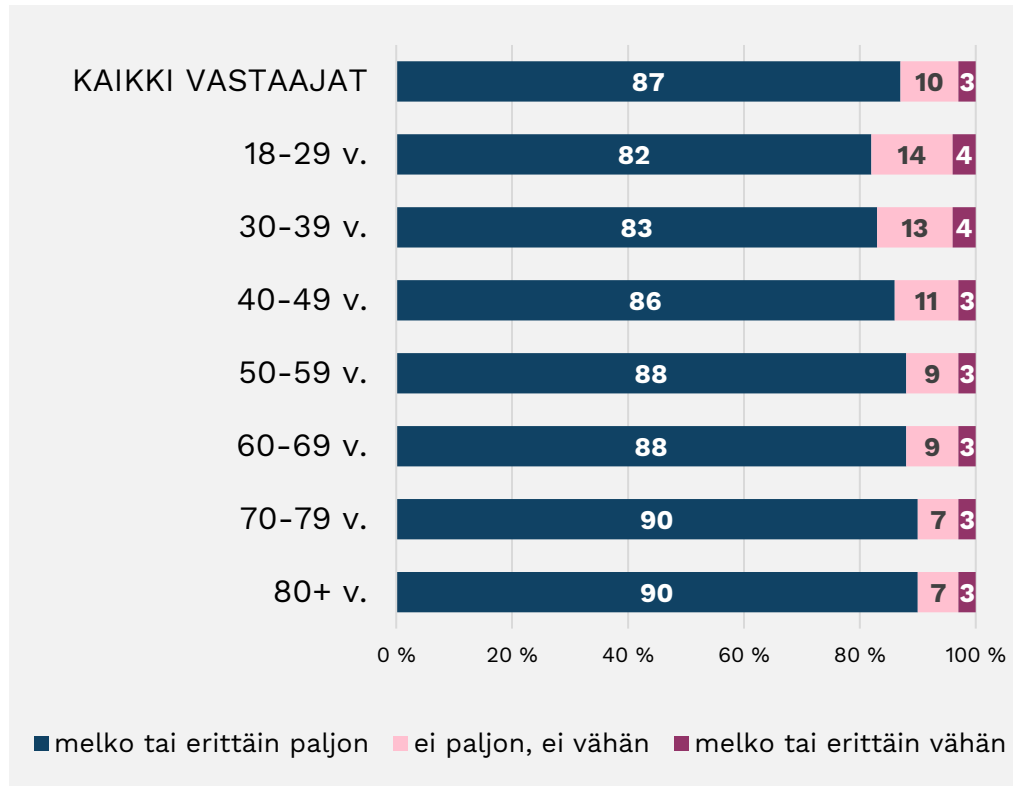
# Kuntalaisten samaistuminen Suomeen 46 tutkimuskunnassa vuonna 2024. Vastausten %-jakaumat. (N= 10 312)



Kuntalaistutkimukset 1996 - 2024:

# Kuntalaisten samaistuminen Suomeen vuonna 2024 sekä ajanjaksolla 1996-2024 ikäluokittain tarkasteltuna.

Vastausten %-jakaumat ikäluokittain 2024. (N= 10 312)



Melko tai erittäin paljon Suomeen samaistuvat 1996-2024 ikäluokittain tarkasteltuna (%). (N= 10 089-13 574)

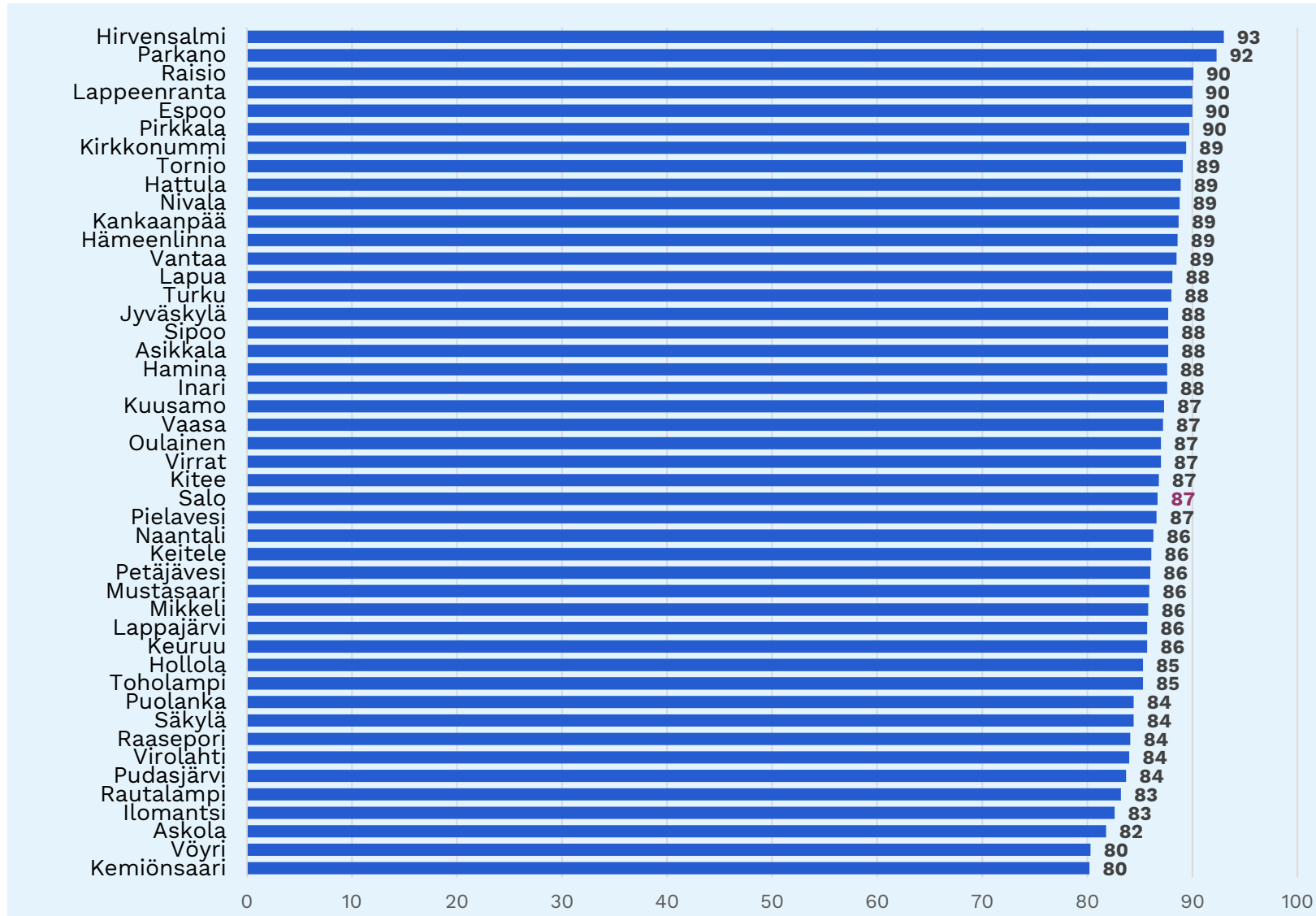
Ikäluokka	1996	2000	2004	2008	2011	2015	2017	2020	2024	Vaihtelu- väli, %
18-29 v.	83	79	81	80	<b>77</b>	82	78	<b>84</b>	82	77-84%
30-39 v.	81	<b>78</b>	79	80	79	<b>87</b>	82	84	83	78-87%
40-49 v.	80	<b>76</b>	79	79	78	86	84	<b>87</b>	86	76-87%
50-59 v.	81	77	78	77	<b>75</b>	87	86	86	<b>88</b>	75-88%
60-69 v.	83	77	79	<b>75</b>	<b>75</b>	<b>88</b>	<b>88</b>	85	<b>88</b>	75-88%
70-79 v.	..	<b>74</b>	77	<b>74</b>	76	88	89	88	<b>90</b>	74-90%
80+ v.	..	<b>73</b>	79	..	..	85	85	88	<b>90</b>	73-90%
<b>Kaikki vast.</b>	<b>81%</b>	<b>77%</b>	<b>79%</b>	<b>78%</b>	<b>76%</b>	<b>86%</b>	<b>85%</b>	<b>86%</b>	<b>87%</b>	<b>76-87%</b>

Kunkin ikäluokan min-arvo lihavoituna punaisella ja max-arvo tummanharmaalla.

## Kuntalaistutkimus 2024:

# Kuntalaisten samaistuminen Suomeen 46 tutkimuskunnassa.

**% vastanneista samaistuu melko/erittäin paljon. (N=10312)**



**Suomeen paljon  
samaistuvia 2024**

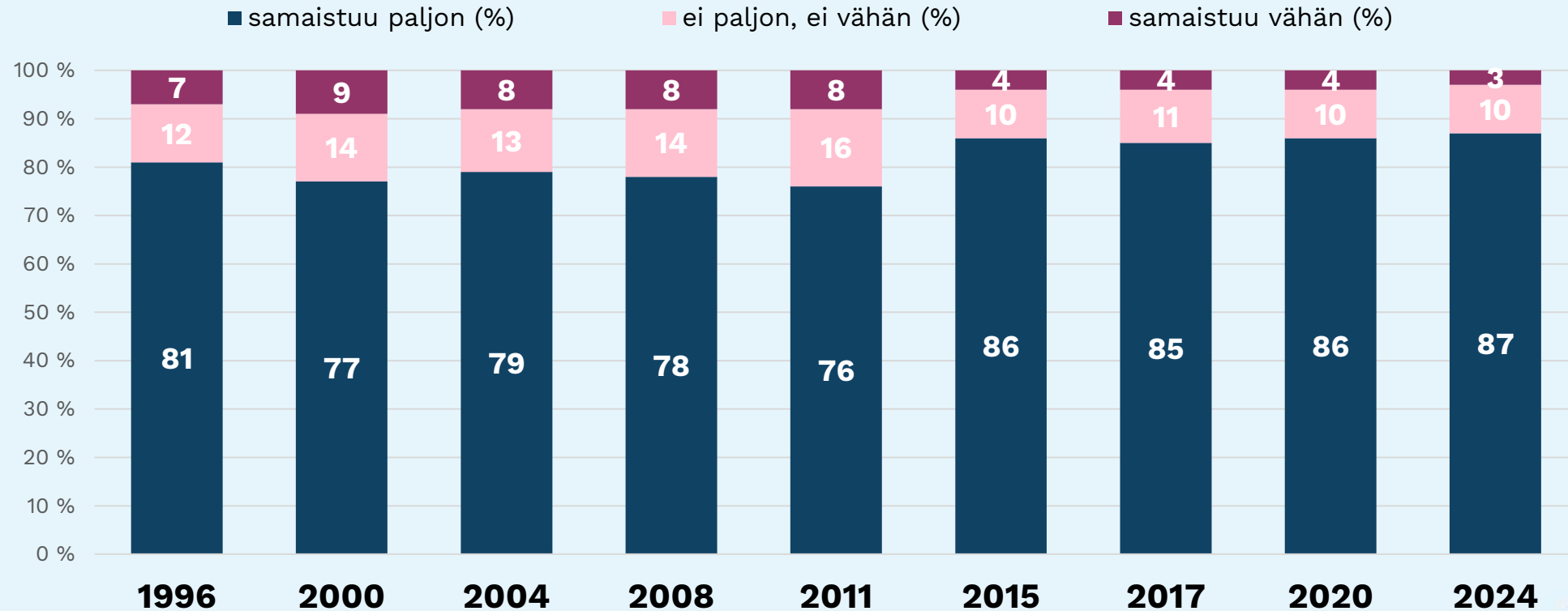
**87 %**

Kunnittainen vaihteluväli  
80 % - 93 %



# 87 prosenttia kuntalaisista\* samaistuu Suomeen melko tai erittäin paljon

## Suomalaiset samaistuvat Suomeen



Lähde: Kuntaliiton Kuntalaistutkimukset 1996–2024.  
[www.kuntaliitto.fi/kuntalaistutkimus2024](http://www.kuntaliitto.fi/kuntalaistutkimus2024)

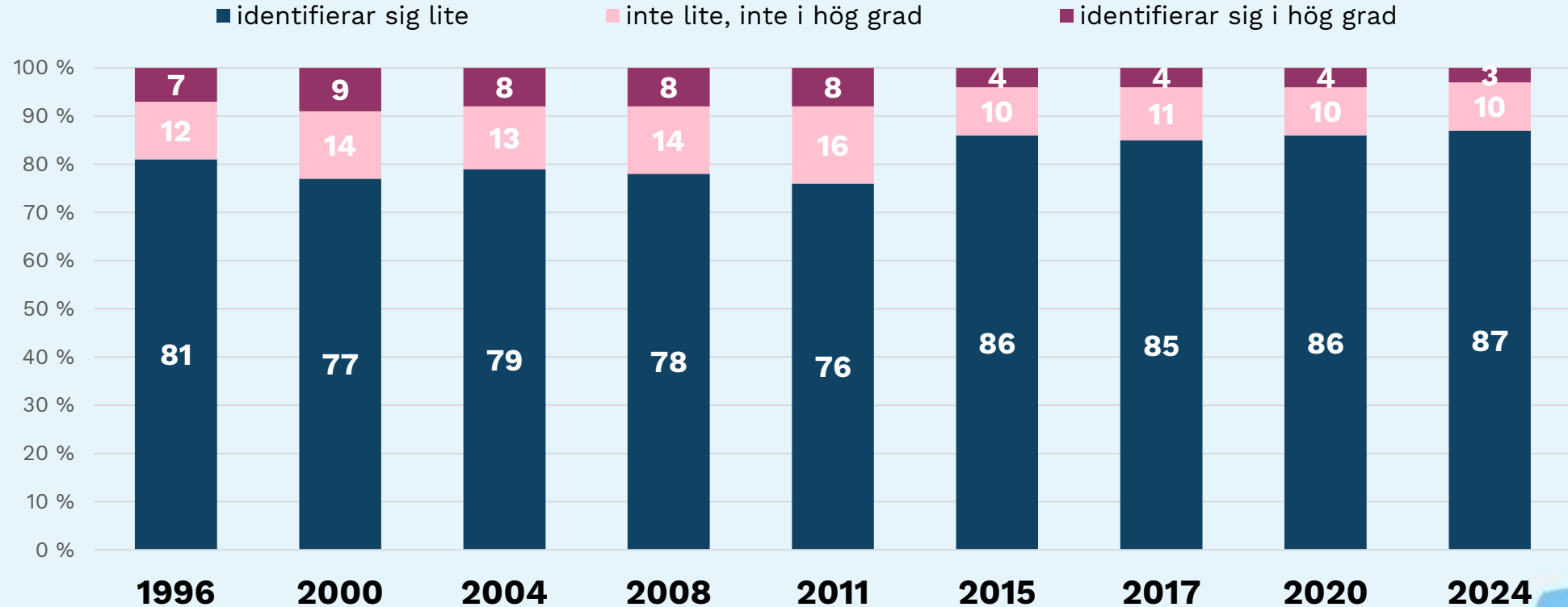
\* N-2024=10 312; N-2020=10 294; N-2017= 11 195; N-2015=11 365; N-2011=10 381;  
N-2008=12 188; N-2004= 11 549; N-2000= 12 270; N-1996= 13 574.

ERILAISTUVA  
KUNTASUOMI  
2025

KUNTA  
LIITTO | Kommun-  
förbundet

# 87 % av kommuninvånare\* identifierar sig med Finland i ganska eller mycket hög grad

## Finländare identifierar sig med Finland



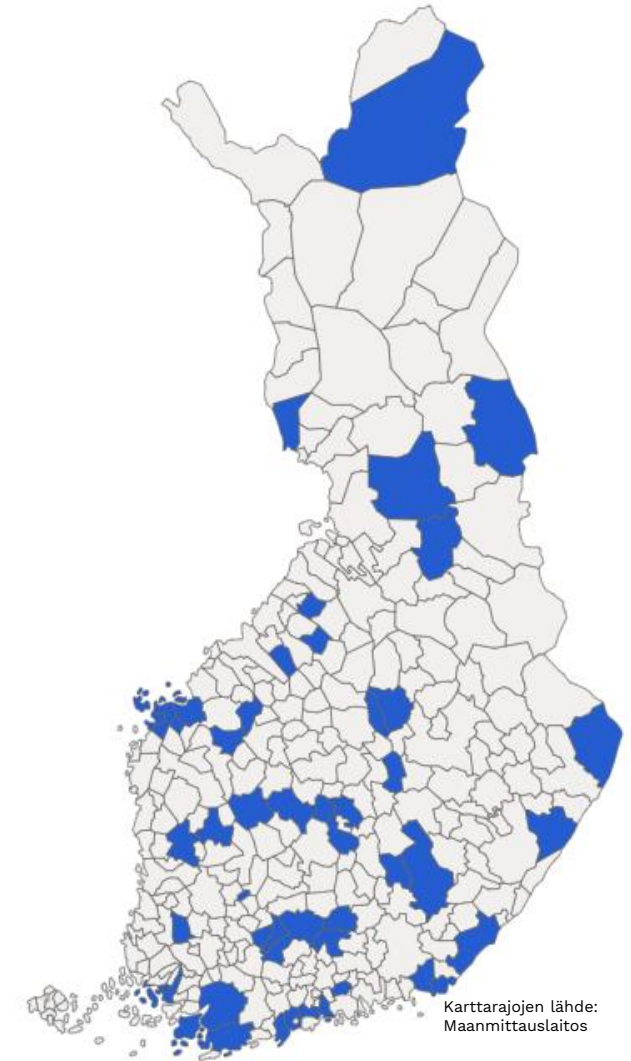
**Källa:** Kommunförbundets invånarundersökningar 1996–2024.  
[www.kommunforbundet.fi/invanarundersokning2024](http://www.kommunforbundet.fi/invanarundersokning2024)

\* N-2024=10 312; N-2020=10 294; N-2017= 11 195; N-2015=11 365; N-2011=10 381;  
N-2008=12 188; N-2004= 11 549; N-2000= 12 270; N-1996= 13 574.

# Tietoa Kuntalaistutkimuksesta 2024

- Tutkimuksessa kartoitetaan kuntalaisten mielipiteitä mm. kunnallisista palveluista, päätöksenteosta, osallistumisesta ja vaikuttamisesta sekä samaistumisesta kotikuntaan ja muihin alueellisiin kokonaisuuksiin.
- Kohdejoukkona 32 900 kuntalaista 46 tutkimuskunnasta. Tutkimuskunnat edustavat erikokoisia ja erityyppisiä kuntia eri puolelta Suomea ja muodostavat koko kuntakenttään yleistettävän otoksen.
- Kuntaliitto julkaisi [tiedotteen 2.5.2024](#) tutkimuksen käynnistymisestä.
- Postikyselynä tehty tiedonkeruu toteutettiin touko-kesäkuussa 2024. Kyselyyn saatiin kaikkiaan 10 537 vastausta (32%).
- Kuntaliitto on toteuttanut vastaavia tutkimuksia jo vuodesta 1996 alkaen, viimeisin keväällä 2020.
- **Lisätietoja:** [www.kuntaliitto.fi/kuntalaistutkimus2024](http://www.kuntaliitto.fi/kuntalaistutkimus2024)

**Tutkimuskunnat:** Asikkala, Askola, Espoo, Hamina, Hattula, Hirvensalmi, Hollola Hämeenlinna, Ilomantsi, Inari, Jyväskylä, Kankaanpää, Keitele, Kemiönsaari, Keuruu, Kirkkonummi, Kitee, Kuusamo, Lappajärvi, Lappeenranta, Lapua, Mikkeli, Mustasaari, Naantali, Nivala, Oulainen, Parkano, Petäjävesi, Pielavesi, Pirkkala, Pudasjärvi, Puolanka, Raasepori, Raisio, Rautalampi, Salo, Sipoo, Säkyliä, Toholampi, Tornio, Turku, Vaasa, Vantaa, Virolahti, Virrat ja Vöyri.



**ERILAISTUVA  
KUNTASUOMI  
2025**

**FÖRÄNDRINGARNAS  
KOMMUNFINLAND  
2025**

## Lisätietoja – Ytterligare information:

- [www.kuntaliitto.fi/kuntalaistutkimus2024](http://www.kuntaliitto.fi/kuntalaistutkimus2024)
- [www.kommunforbundet.fi/invanarundersokning2024](http://www.kommunforbundet.fi/invanarundersokning2024)
- [www.kuntaliitto.fi/erilaistuvakuntasuomi2025](http://www.kuntaliitto.fi/erilaistuvakuntasuomi2025)
- [www.kommunforbundet.fi/kommunforbundet/tjanster/forskning/forandringarnaskommunfinland](http://www.kommunforbundet.fi/kommunforbundet/tjanster/forskning/forandringarnaskommunfinland)

Marianne Pekola-Sjöblom

Tutkimuspäällikkö – Forskningschef

[Marianne.pekola-sjoblom@kuntaliitto.fi](mailto:Marianne.pekola-sjoblom@kuntaliitto.fi)

[@M\\_PekolaSjoblom](https://www.instagram.com/M_PekolaSjoblom)



[www.kuntaliitto.fi](http://www.kuntaliitto.fi)

# ERILAISTUVA KUNTASUOMI 2025

Kuntaliiton tutkimusohjelma 2020–2025