

## Kuntavaaliehdokasanalyysi 2025

# Kuntavaaliehdokkaiden määrät Manner-Suomessa 2025 suurennuslasissa

**Marianne Pekola-Sjöblom 15.3.2025**



Kuntavaalit 2025

**292 kuntaa**

**8 586 valtuustopaikkaa**

**29 950 ehdokasta**



**keskimäärin**

**103 ehdokasta/kunta ja**

**3,5 ehdokasta/valtuustopaikka**



# Keskeisiä havaintoja ehdokasanalyysistä

- **Kuntavaaliehdokkaita on yhteensä 29 950. Ehdokkaiden määrä laski kevään 2021 kuntavaaleista vajaalla 5 700 ehdokkaalla eli noin 16 prosentilla.**
  - Kuntavaalit 2021: 35 627 ehdokasta, kasvua 6 prosenttia kuntavaaleista 2017.
- **Kunnissa on keskimäärin 103 ehdokasta, ja yhtä valtuustopaikkaa tavoittelee keskimäärin 3,5 ehdokasta. Kuntavaaliehdokkaiden määrä yhtä valtuustopaikkaa ja yhtä kuntaa kohti laski edellisistä vaaleista.**
  - Kuntavaalit 2021: 122 ehdokasta/kunta ja 4,0 ehdokasta/valtuustopaikka.
- **Kuntakohtaiset erot ehdokkaiden määrissä ovat suuria.**
  - Ehdokasmäärät yhtä valtuustopaikkaa kohti vaihtelevat Pyhärannan 1,2 ehdokkaasta Helsingin 11,6 ehdokkaaseen.



## Kuntavaalit 2025:

# Tietoja kuntien ehdokasmääristä

### Ehdokkaiden kokonaismäärästä:

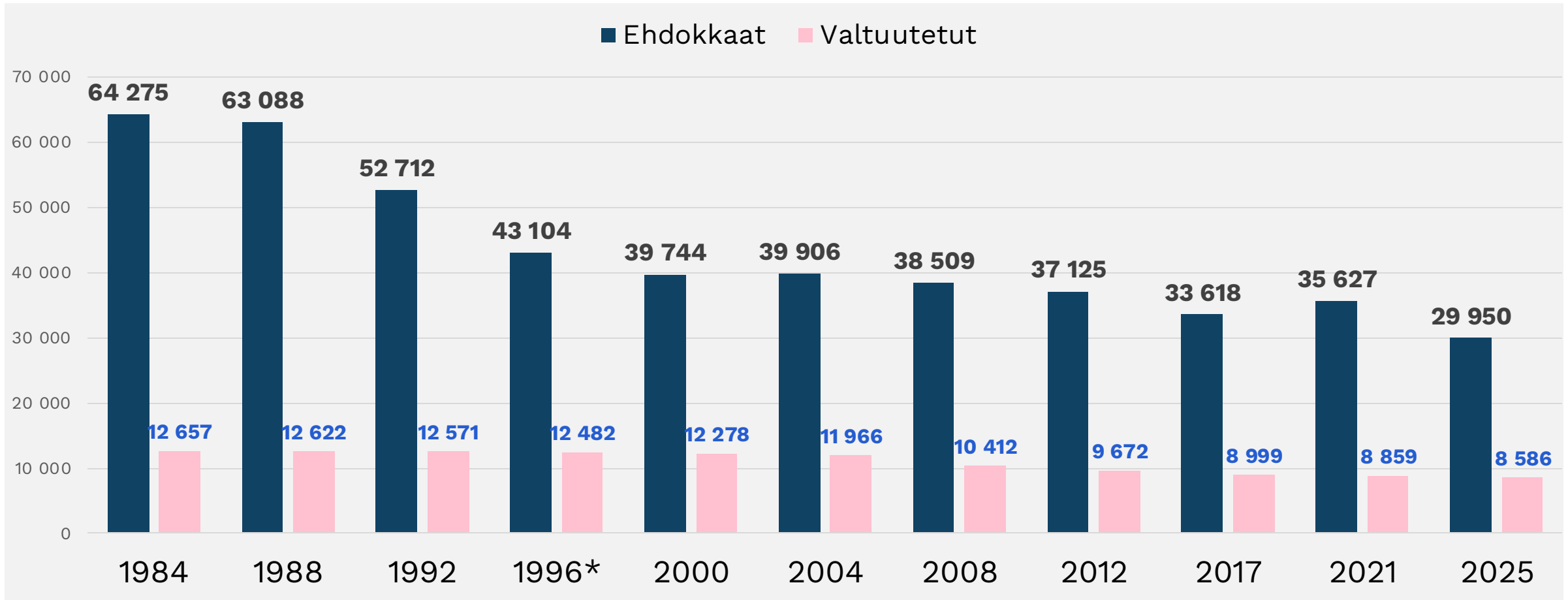
- Kuntavaaleissa on ehdolla kaikkiaan 29 950 ehdokasta eli noin 5 700 vähemmän kuin vuoden 2017 vaaleissa.
- Ehdokkaiden lukumäärä vaihtelee Merijärven kunnan 16 ehdokkaasta Helsingin kaupungin 983 ehdokkaaseen. (KV-2021: 21-1163 ehdokasta)
- 265 kunnassa (91 %) on vähemmän ehdokkaita, kolmessa kunnassa on saman verran ja 24 kunnassa (8 %) enemmän kuin viime vaaleissa.

### Ehdokkaiden määrästä valtuustopaikkaa kohti:

- Kunnissa on keskimäärin 103 ehdokasta kuntaa kohti ja 3,5 ehdokasta valtuustopaikkaa kohti. (KV-2021: 122 ehdokasta/kunta ja 4,0 ehdokasta/valt.paikka)
- Valtuustopaikkakohtaiset ehdokasmäärät vaihtelevat Pyhärannan ja Merijärven 1,2:sta ehdokkaasta Helsingin 11,6 ehdokkaaseen.
- Kaikkiaan 63 kunnassa (22 %) on alle 2,0 ehdokasta/valtuustopaikka.
- 42 kunnassa (14 %) on vähintään 4,0 ehdokasta valtuustopaikkaa kohti ja niistä 22 kunnassa vähintään 5,0 ehdokasta/valtuustopaikka.

## Kuntavaalit:

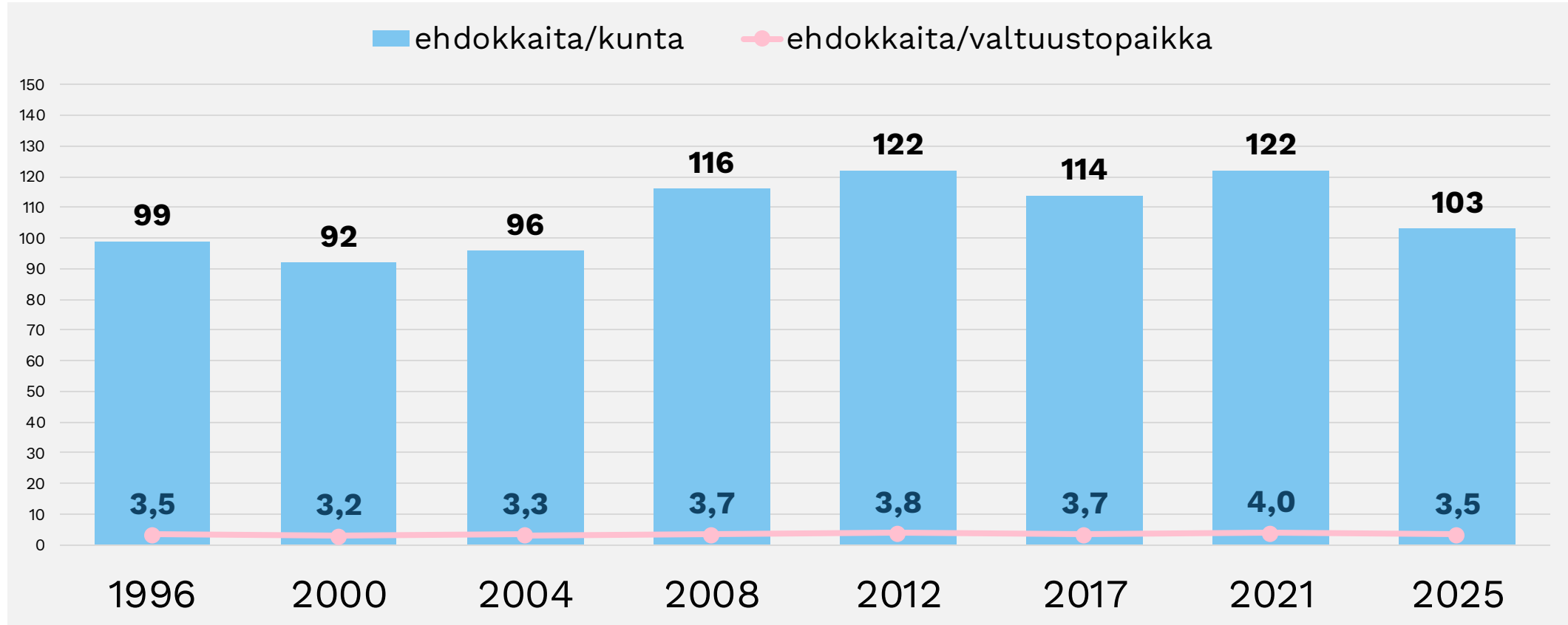
# Ehdokkaiden ja valtuutettujen määrät Manner-Suomen kuntavaaleissa 1984-2025



\*Kuntavaaleista 1996 lähtien puolueella, vaaliliitolla tai yhteislistalla on ollut oikeus asettaa kussakin kunnassa ehdokkaita enintään puolitoistakertainen määrä valittavien valtuutettujen lukumäärään verrattuna. Ennen vuotta 1996 voimassa ollut vaalilaki mahdollisesti kaksinkertaisen määrän. ([Kunnallisvaalilaki 361/1972, 27§](#); [Vaalilaki 714/1998, 147§](#)).

## Kuntavaalit 2025:

# Ehdokkaita kuntaa ja valtuustopaikkaa kohden Manner-Suomen kuntavaaleissa 1996–2025



## Kuntavaalit 2025:

**292 kuntaa, 8 586 valtuustopaikkaa ja 29 950 ehdokasta.**

**Keskimäärin 103 ehdokasta kuntaa kohti ja 3,5 ehdokasta valtuustopaikkaa kohti.**

## Suurimmat ehdokasmäärät/valtuustopaikka

- **Kaikkiaan 22 kunnassa on vähintään viisi (5) ehdokasta yhtä valtuustopaikkaa kohti.**
  - Kuntavaalit 2021: **34** kunnassa
  - Kuntavaalit 2017: **27** kunnassa.
- **Kaikissa yli 100 000 asukkaan kaupungeissa** enemmän kuin viisi ehdokasta/valtuustopaikka.
- **Kolmella neljästä 50 001 – 100 000 asukkaan kaupungista** (9/12 kuntaa) vähintään viisi ehdokasta/valtuustopaikka.
- **Noin 12 prosentilla 20 001 – 50 000 asukkaan kunnista** (4/32) vähintään viisi ehdokasta valtuustopaikkaa kohti.
- Ehdokasmäärät valtuustopaikkaa kohti on tässä kuntajoukossa laskenut lähes kauttaaltaan kuntavaaleista 2021. Ainoina poikkeuksia Turku, jossa ennallaan (10,0) ja Jyväskylä, jossa lähes ennallaan. (9,1 -> 9,0).

### Lista kunnista, joissa vähintään viisi ehdokasta yhtä valtuustopaikkaa kohti 2025

#### yli 100 000 as.

		KV2021
1.	Helsinki	11,6 (13,7)
2.	Turku	10,0 (10,0)
3.	Vantaa	9,4 (10,3)
4.	Espoo	9,0 (10,3)
5.	Jyväskylä	9,0 (9,1)
6.	Oulu	8,6 (10,0)
7.	Tampere	8,5 (9,7)
8.	Kuopio	7,5 (8,6)
9.	Lahti	6,9 (9,2)

#### 50 001 - 100 000 as.

1.	Joensuu	7,0 (8,1)
2.	Vaasa	6,2 (6,9)
3.	Rovaniemi	6,0 (6,7)
4.	Seinäjoki	5,9 (6,3)
5.	Pori	5,7 (6,9)
6.	Hämeenlinna	5,7 (6,7)
7.	Porvoo	5,3 (6,2)
8.	Lappeenranta	5,1 (6,8)
9.	Salo	5,0 (6,7)

#### 20 001 - 50 000 as.

1.	Kokkola	7,3 (8,2)
2.	Lohja	6,2 (7,8)
3.	Tuusula	5,5 (6,0)
4.	Järvenpää	5,4 (6,1)

## Pienimmät ehdokasmäärät/valtuustopaikka

**Kaikkiaan 63 kunnassa on vähemmän kuin kaksi (2) ehdokasta yhtä valtuustopaikkaa kohti.**

- Kuntavaaleissa 2021: 29 kunnassa, kuntavaaleissa 2017: 38 kunnassa.

### Alle 2,0 ehdokasta/valtuustopaikka 2025 kokoluokittain:

(kuntien lkm ja osuus kokoluokan kunnista)

- |                       |           |  |
|-----------------------|-----------|--|
| • Alle 2 000 as.      | 25 kuntaa | (64%)  |
| • 2 000 – 5 000 as.   | 33 kuntaa | (36%)  |
| • 5 000 – 10 000 as.  | 4 kuntaa  | (6%) (Närpiö, Vöyri, Kruunupyö, Uusikaarlepyy) |
| • 10 001 – 20 000 as. | 1 kunta   | (2%) (Mustasaari)                              |

### Alle 2,0 ehdokasta/valtuustopaikka 2025 maakunnittain:

(kuntien lkm ja osuus maakunnan kunnista)

- |                             |          |       |
|-----------------------------|----------|-------|
| • Etelä-Karjala             | 3 kuntaa | (33%) |
| • Etelä-Pohjanmaa           | 4 kuntaa | (22%) |
| • Etelä-Savo                | 3 kuntaa | (27%) |
| • Kainuu                    | 3 kuntaa | (38%) |
| • Keski-Pohjanmaa           | 5 kuntaa | (63%) |
| • Keski-Suomi               | 8 kuntaa | (36%) |
| • Kymenlaakso               | 1 kunta  | (17%) |
| • Lappi                     | 8 kuntaa | (38%) |
| • Pirkanmaa                 | 1 kunta  | (4%)  |
| • Pohjanmaa                 | 6 kuntaa | (43%) |
| • Pohjois-Karjala           | 1 kunta  | (8%)  |
| • Pohjois-Pohjanmaa         | 7 kuntaa | (23%) |
| • Pohjois-Savo              | 3 kuntaa | (16%) |
| • Satakunta                 | 4 kuntaa | (25%) |
| • Uusimaa                   | 3 kuntaa | (12%) |
| • Varsinais-Suomi           | 3 kuntaa | (11%) |
| • Kanta-Häme & Päijät-Häme: | 0        |       |

### Lista kunnista, joissa alle 2,0 ehdokasta/kv-paikka

1. Pyhäranta <sup>1,2</sup>		33. Miehikkälä	1,8
2. Merijärvi	1,2	34. Enonkoski	1,8
3. Kivijärvi	1,3	35. Tervo	1,8
4. Närpiö	1,3	36. Pukkila	1,8
5. Vesanto	1,4	37. Pyhäntä	1,8
6. Simo	1,4	38. Ristijärvi	1,8
7. Paltamo	1,4	39. Uurainen	1,8
8. Posio	1,4	40. Veteli	1,8
9. Pelkosenniemi	1,5	41. Kaavi	1,8
10. Halsua	1,5	42. Muonio	1,8
11. Enontekiö <sup>1,5</sup>		43. Toholampi	1,8
12. Vöyri	1,5	44. Siikalatva	1,8
13. Lumijoki	1,5	45. Vimpeli	1,8
14. Lapinjärvi	1,6	46. Hyrynsalmi	1,8
15. Lappajärvi	1,6	47. Luhanka	1,9
16. Korsnäs	1,6	48. Rääkkylä	1,9
17. Perho	1,6	49. Kihniö	1,9
18. Reisjärvi	1,6	50. Evijärvi	1,9
19. Siikainen	1,6	51. Mustasaari	1,9
20. Lestijärvi	1,6	52. Ruokolahti	1,9
21. Puumala	1,6	53. Uusikaarlepyy	1,9
22. Vehmaa	1,7	54. Ylitornio	1,9
23. Alavieska	1,7	55. Toivakka	1,9
24. Pello	1,7	56. Joroinen	1,9
25. Konnevesi	1,7	57. Kuhmoinen	1,9
26. Multia	1,7	58. Jämijärvi	1,9
27. Pomarkku <sup>1,7</sup>		59. Taipalsaari	1,9
28. Lemi	1,7	60. Myrskylä	1,9
29. Kruunupyö	1,7	61. Karijoki	1,9
30. Karvia	1,8	62. Kannonkoski	1,9
31. Salla	1,8	63. Oripää	1,9
32. Kärsämäki	1,8		



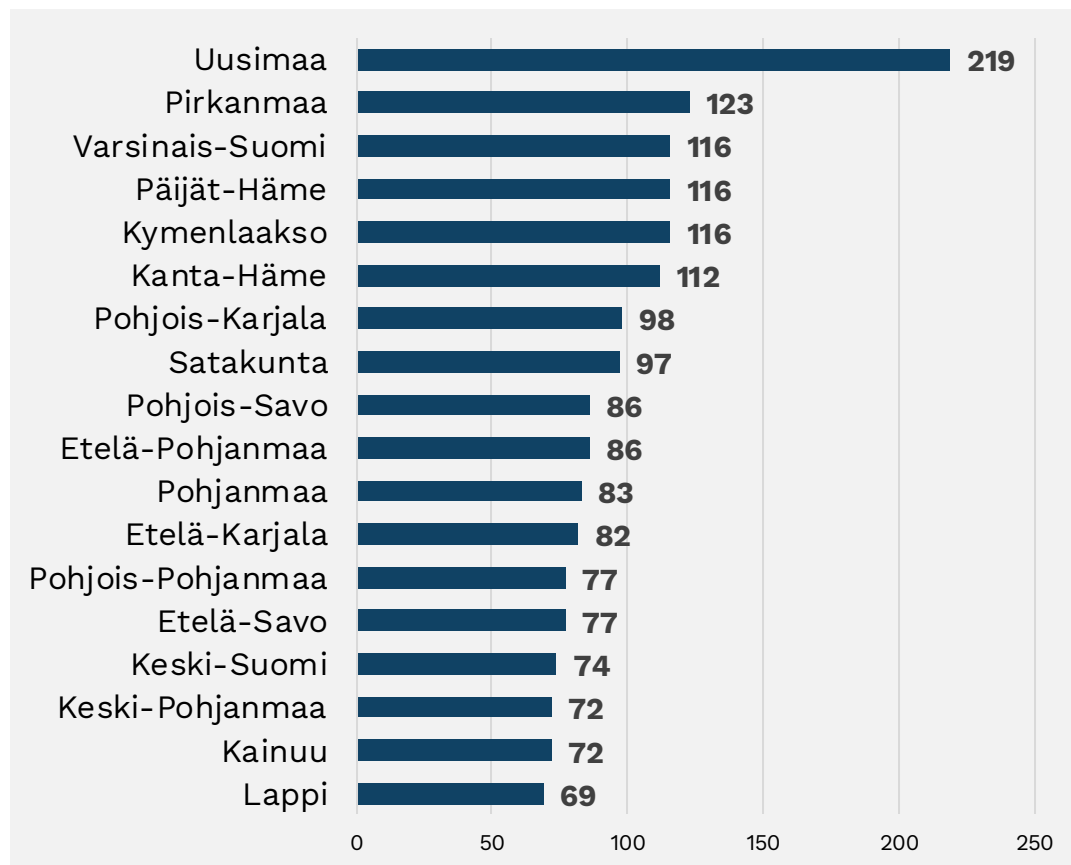
**Kuntavaalit 2025:****Puolueiden ehdokasmäärät ja vertailua edellisiin kuntavaaleihin (lkm:t ja muutos)**

<b>Puolue</b>	<b>KV-2017</b>	<b>KV-2021</b>	<b>KV-2025</b>	<b>Muutos (lkm) 2021-2025</b>	<b>Muutos (%) 2021-2025</b>	<b>Muutos (lkm) 2017-2021</b>	<b>Muutos (%) 2017-2021</b>
KESK	7 461	6 871	<b>6 067</b>	-804	-11,7	-590	-7,9
KOK	5 739	6 010	<b>5 700</b>	-310	-5,2	+271	+4,7
PS	3 831	5 953	<b>3 705</b>	-2 248	-37,8	+2 122	+55,4
SDP	6 132	5 620	<b>5 172</b>	-448	-8,0	-512	-8,3
VIHR	2 600	2 803	<b>2 353</b>	-450	-16,1	+203	+7,8
VAS	3 203	3 010	<b>2 740</b>	-270	-9,0	-193	-6,0
RKP	1 324	1 385	<b>1 190</b>	-195	-14,1	+61	+4,6
KD	1 971	1 945	<b>1 536</b>	-409	-21,0	-26	-1,3
Liike Nyt	-	469	<b>208</b>	-261	-55,7	-	-
Muut puolueet	552	435	<b>320</b>	-115	-26,4	-117	-21,2
Valitsijayhdistykset	805	1 126	<b>959</b>	-167	-14,8	+321	+39,9
<b>Yhteensä</b>	<b>33 618</b>	<b>35 627</b>	<b>29 950</b>	<b>-5 677</b>	<b>-15,9</b>	<b>+2 009</b>	<b>+6,0</b>

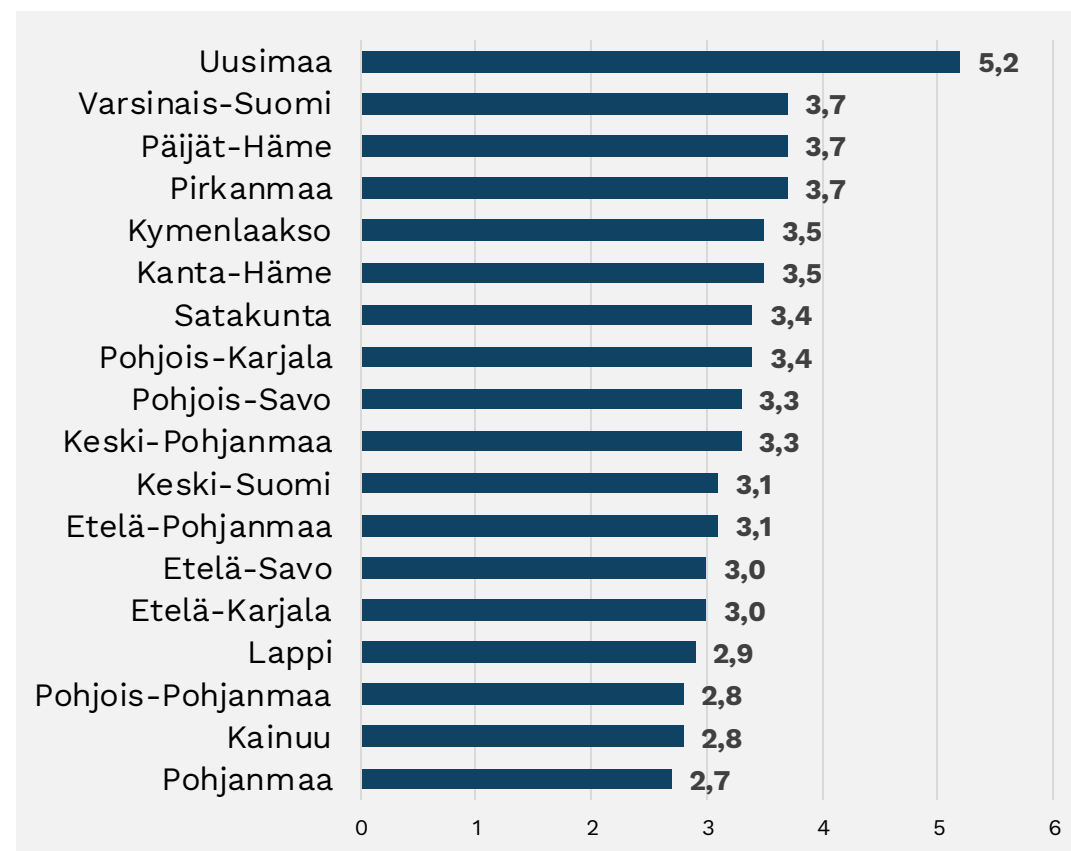
## Kuntavaalit 2025:

# Ehdokasmäärät kuntaa ja valtuustopaikkaa kohti maakunnittain tarkasteltuna

## Ehdokkaita/kunta keskimäärin



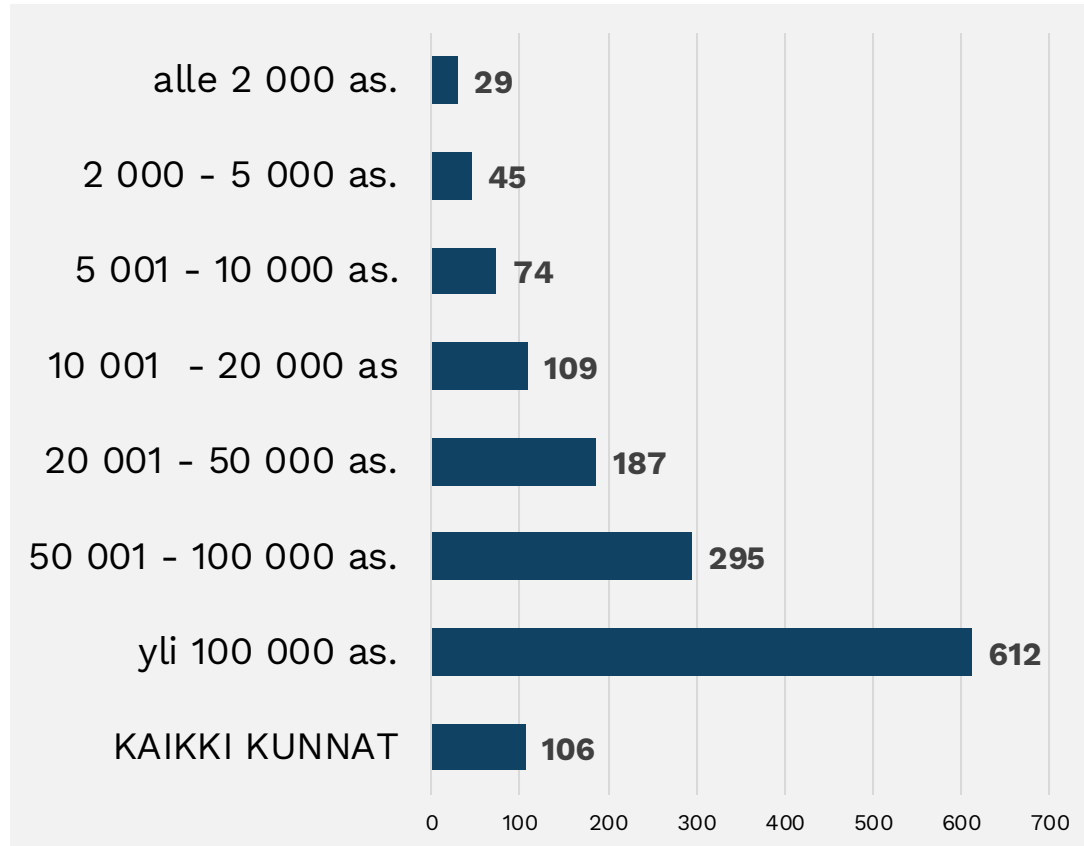
## Ehdokkaita/valtuustopaikka keskimäärin



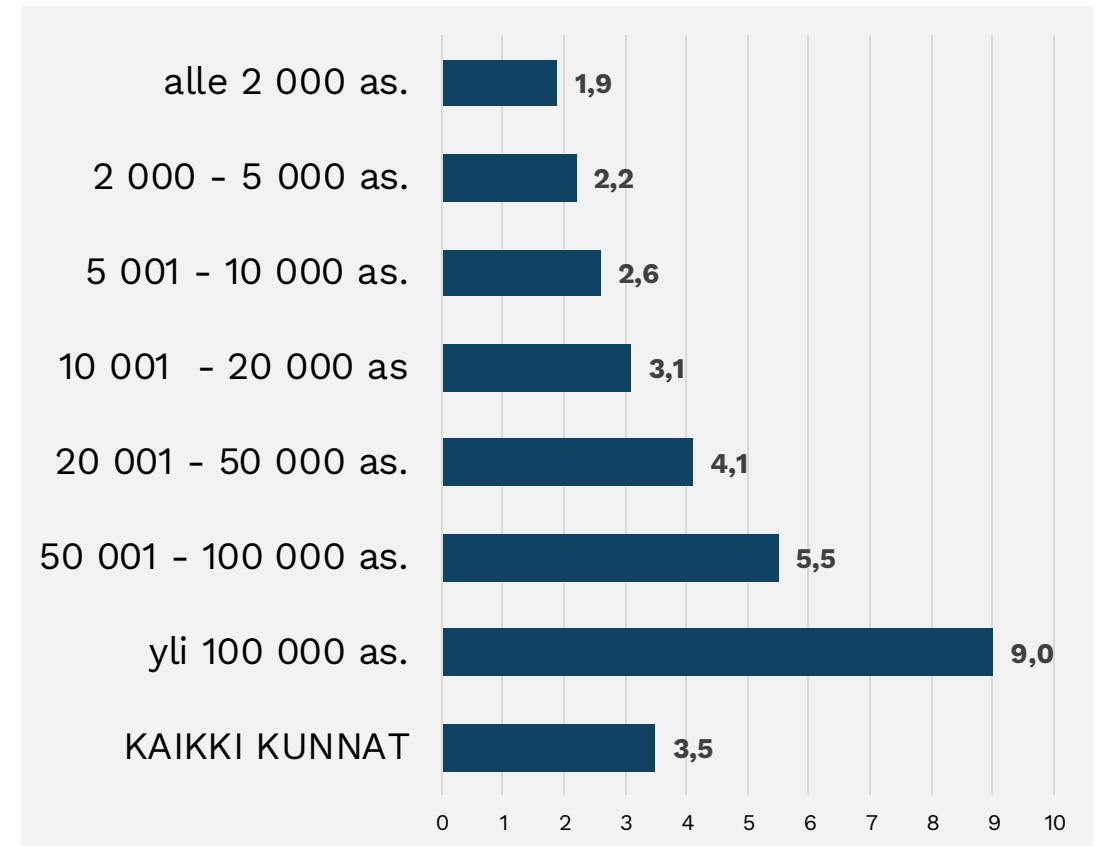
## Kuntavaalit 2025:

# Ehdokasmäärät kuntaa ja valtuustopaikkaa kohti kuntakokoluokittain tarkasteltuna

### Ehdokkaita/kunta keskimäärin



### Ehdokkaita/valtuustopaikka keskimäärin



## Kuntavaalit 2025:

# Ehdokasmäärät maakunnittain ja kuntakokoluokittain

MAAKUNTA	Ehdokkaat yht., lkm	Ehdokkaat/ valtuusto- paikka	Ehdokkaat/ kunta	Kunnat, lkm
Etelä-Karjala	741	3,0	82	9
Etelä-Pohjanmaa	1470	3,1	86	17
Etelä-Savo	1002	3,0	77	13
Kainuu	578	2,8	72	8
Kanta-Häme	1233	3,5	112	11
Keski-Pohjanmaa	573	3,3	72	8
Keski-Suomi	1705	3,1	74	23
Kymenlaakso	815	3,5	116	7
Lappi	1443	2,9	69	21
Pirkanmaa	2706	3,7	123	22
Pohjanmaa	1241	2,7	83	15
Pohjois-Karjala	1180	3,4	98	12
Pohjois-Pohjanmaa	2316	2,8	77	30
Pohjois-Savo	1547	3,3	86	18
Päijät-Häme	1041	3,7	116	9
Satakunta	1554	3,4	97	16
Uusimaa	5684	5,2	219	26
Varsinais-Suomi	3121	3,7	116	27

Kuntakokoluokka	Ehdokkaat yht., lkm	Ehdokkaat/ Valtuusto- paikka	Ehdokkaat/ kunta	Kunnat lkm
alle 2 000 as.	1 113	1,9	29	38
2 000 - 5 000 as.	4 139	2,2	45	91
5 001 - 10 000 as.	4 982	2,6	74	67
10 001 - 20 000 as	4 680	3,1	109	43
20 001 - 50 000 as.	5 982	4,1	187	32
50 001 - 100 000 as.	3 545	5,5	295	12
yli 100 000 as.	5 509	9,0	612	9
<b>KAIKKI KUNNAT</b>	<b>29 950</b>	<b>3,5</b>	<b>106</b>	<b>292</b>

# Kuntavaalit 2025:

## 292 Manner-Suomen kunnan kuntavaaleissa valitaan kaikkiaan 8 586 valtuutettua

### Valtuustokoko tulevalla valtuustokaudella 2025-2029:

- **94 kunnassa** (32 %) kuntalain määrittelemä **vähimmäiskoko**
- **198 kunnassa** (68 %) **vähimmäismäärää suurempi valtuustokoko**
- **Valtuustokoko muuttuu 62 kunnassa**
  - 61 kuntaa *pienentää* & 1 kunta *nostaa* valtuustokokoaan

Lisätietoja Kuntaliiton tiedotteessa 20.1.2025:

Manner-Suomen kunnista yli viidennes pienentää valtuustokokoaan kaudelle 2025–2029.



***Onneksi on  
KUNNAT!***

KUNTA  
LIITTO