

Kuntavaalien tulostanalyysi 2/2025

Kuntavaalit 2025: 292 vaalia, 8 586 valtuutettua

Tietoja valittujen valtuutettujen sukupuolijakaumasta Manner-Suomessa 2025

Marianne Pekola-Sjöblom 15.4.2025

Puh. +358 50 337 5634

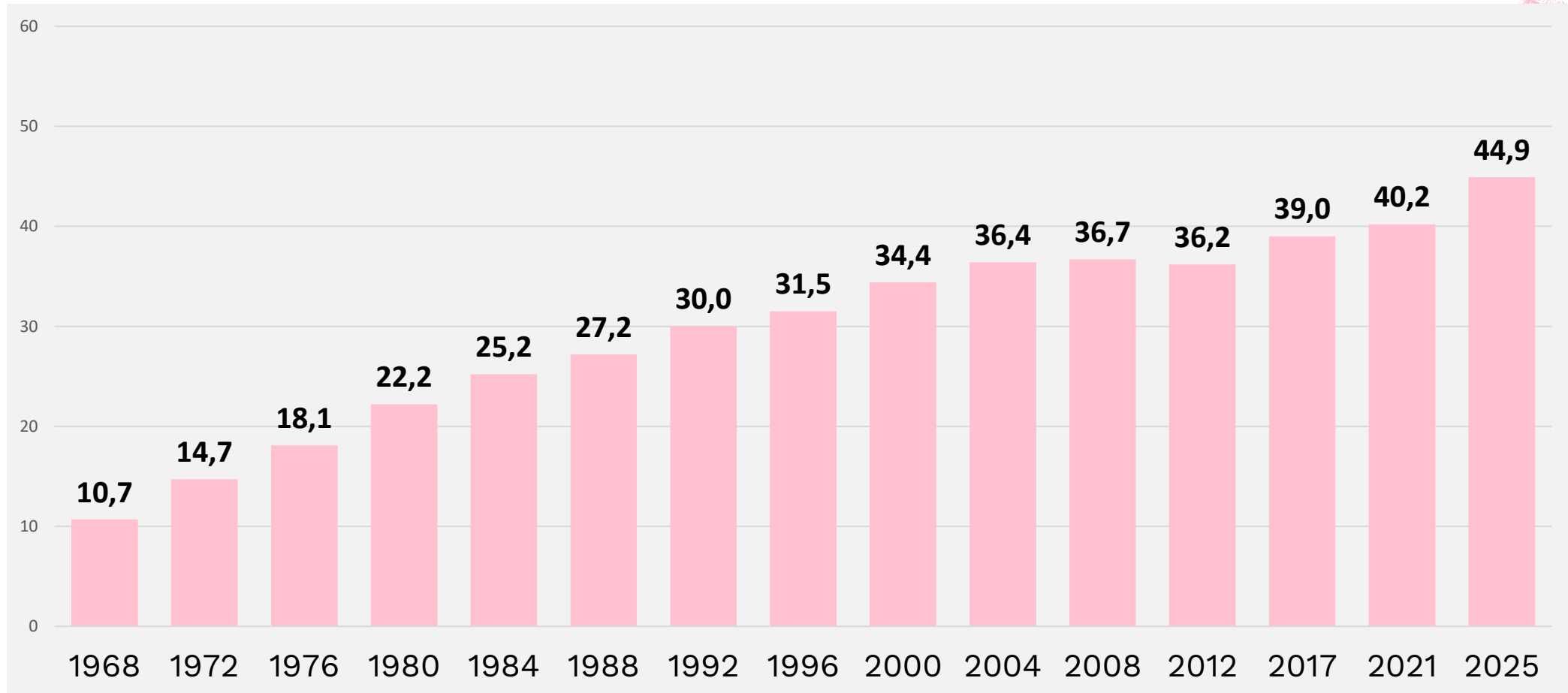
Analyysi perustuu Oikeusministeriön vaalitietoihin 13.4.2025 sekä Kuntaliiton aiempiin kuntavaalianalyysihin



Valittujen valtuutettujen sukupuoli

- Valtuustoihin valituista 8 586 valtuutetusta naisia on 3 856 ja miehiä 4 730.
- **Naisten osuus valituista valtuutetuista on 44,9 prosenttia.**
 - Naisten osuus valtuutetuista kasvoi vuoden 2021 osuudesta 4,7 %-yksiköllä.
- **Nyt valittujen naisten osuus on suurempi kuin koskaan aiemmin.**
- **Naisten osuus on yli puolet valtuutetuista kaikkiaan 67 kunnassa.**
 - Vuoden 2021 vaaleissa valittuja naisia yli 50% kaikkiaan 29 kunnassa.
 - Naisvaltaisin valtuusto on Hailuodossa (73,3 valtuutetuista naisia).
- **Kaikkiaan 9 kunnassa naisten osuus on alle 25 % valituista valtuutetuista.**
 - Vuoden 2021 vaaleissa valittuja naisia alle 25% kaikkiaan 17 kunnassa.
 - Vähiten naisvaltuutettuja valittiin Utsjoen kuntaan, 6,7 %.
- **Naisvaltuutettujen keski-ikä on 49 vuotta, miesvaltuutettujen 52 vuotta.**

Naisten osuus valituista valtuutetuista kuntavaaleissa 1968 – 2025, %



Suurimmat ja pienimmät naisvaltuutettujen osuudet kunnissa

67 kunnassa naisvaltuutettujen osuus yli 50%

1. Hailuoto 73,3	18. Tyrnävä 59,3	35. Nokia 55,8	52. Soini 52,9
2. Enontekiö 70,6	19. Polvijärvi 58,8	36. Inari 55,6	53. Rautalampi 52,9
3. Espoo 68,0	20. Pello 58,8	37. Uusikaarlepyy 55,6	54. Tampere 52,2
4. Pornainen 66,7	21. Hämeenlinna 58,8	38. Leppävirta 55,6	55. Harjavalta 51,9
5. Hankasalmi 65,2	22. Järvenpää 58,8	39. Muurame 55,6	56. Kuhmo 51,9
6. Riihimäki 65,1	23. Porvoo 58,8	40. Oulu 55,2	57. Loppi 51,9
7. Konnevesi 64,7	24. Juupajoki 58,8	41. Vantaa 55,2	58. Pyhtää 51,9
8. Helsinki 63,5	25. Kitee 58,6	42. Kirkkonummi 54,9	59. Hausjärvi 51,7
9. Kauniainen 62,9	26. Aura 57,9	43. Rovaniemi 54,9	60. Varkaus 51,4
10. Ylöjärvi 62,2	27. Kuopio 57,6	44. Hämeenkyrö 54,8	61. Somero 51,4
11. Jyväskylä 61,9	28. Ilomantsi 57,1	45. Pelkosenniemi 53,8	62. Kokkola 51,2
12. Merijärvi 61,5	29. Masku 57,1	46. Lestijärvi 53,8	63. Siilinjärvi 51,2
13. Joensuu 61,0	30. Tuusula 56,9	47. Kempele 53,8	64. Rauma 51,2
14. Kaarina 60,8	31. Turku 56,7	48. Imatra 53,5	65. Lempäälä 51,2
15. Parainen 60,0	32. Vaasa 56,4	49. Siikainen 53,3	66. Lohja 51,0
16. Kouvola 59,3	33. Mäntsälä 55,8	50. Hyvinkää 52,9	67. Kotka 51,0
17. Tammela 59,3	34. Pirkkala 55,8	51. Oripää 52,9	

9 kunnassa naisvaltuutettujen osuus alle 25%

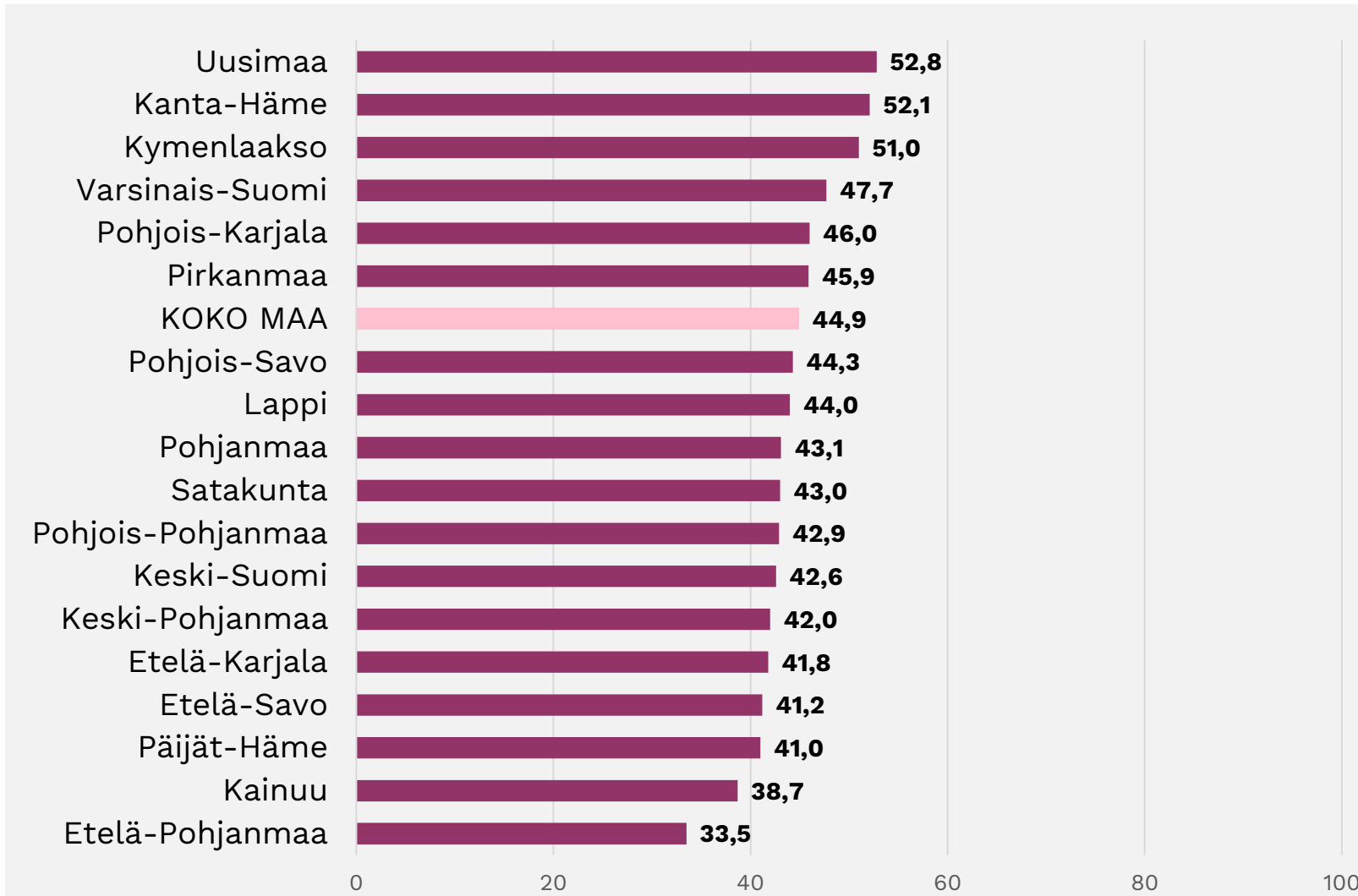
1. Utsjoki 6,7
2. Evijärvi 17,6
3. Perho 17,6
4. Luhanka 20,0
5. Lapua 22,9
6. Jämijärvi 23,1
7. Hartola 23,5
8. Vieremä 23,8
9. Isojoki 23,8

Naisten osuudet valituista valtuutetuista kuntakokoluokittain tarkasteltuna

Kuntakokoluokka	Miehet, %	Naiset, %	Naisten osuus, min (%)	Naisten osuus, max (%)	Kunnat, lkm
Alle 2 000 as.	58,4	41,6	Utsjoki 6,7	Hailuoto 73,3	40
2 000 – 5 000 as.	59,3	40,7	Evijärvi, Perho 17,6	Pornainen 66,7	89
5 001 – 10 000 as.	56,9	43,1	Keuruu, Haapajärvi, Parkano, Virrat 25,9	Tammela, Tyrnävä 59,3	67
10 001 – 20 000 as.	58,5	41,5	Lapua 22,9	Kauniainen 62,9	42
20 001 – 50 000 as.	50,6	49,4	Kajaani 33,3	Riihimäki 65,1	33
50 001 – 100 000 as.	49,2	50,8	Seinäjoki 29,4	Joensuu 61,0	12
Yli 100 000 as.	42,4	57,6	Lahti 44,1	Espoo 68,0	9
Yhteensä	55,1	44,9	Utsjoki 6,7	Hailuoto 73,3	292

Kuntavaalit 2025:

Naisvaltuutettujen osuudet maakunnittain (%)



Naisvaltuutetut 2025 maakunnittain:

min: Etelä-Pohjanmaa 33,5 %
max: Uusimaa 52,8 %

Etelä-Pohjanmaa

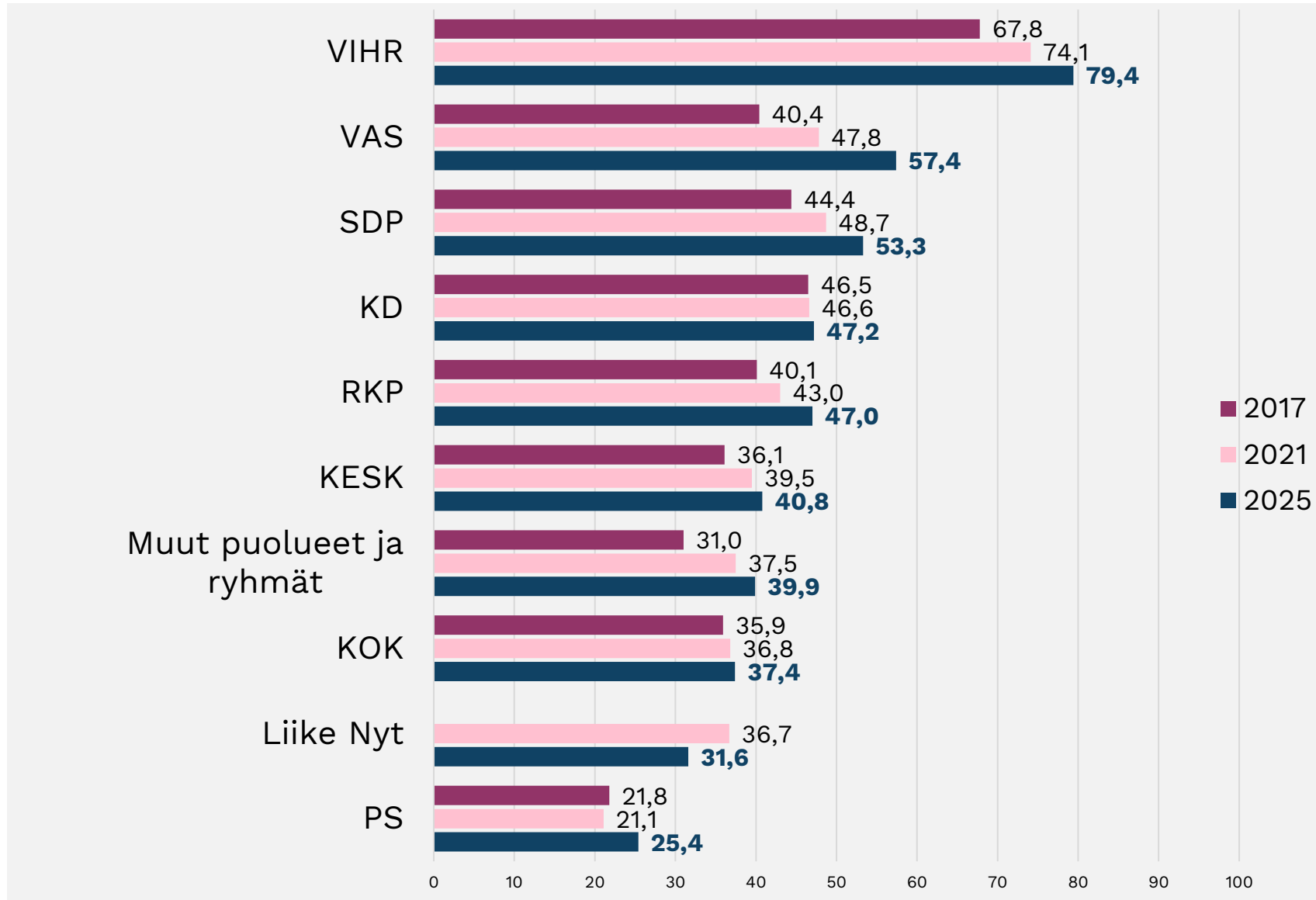
Min: Evijärvi 17,6 %
Max: Soini 52,9 %

Uusimaa

Min: Hanko 32,3 %
Max: Espoo 68,0 %

Kuntavaalit 2017, 2021 ja 2025:

Naisten osuus valituista valtuutetuista puolueittain 2017 ja 2021 ja 2025



Naisvaltuutetut 2025 puolueittain

max: VIHR 79,4 %
min: PS 25,4 %

Naisten osuus valituista valtuutetuista on noussut lähes kaikissa puolueissa.

Ainut poikkeus Liike Nyt, jossa naisten osuus laski 5,1 %-yksiköllä.

Naisvaltuutettujen osuus on kasvanut viime vaaleista eniten Vasemmistoliitolla (+9,6%-yks.) ja vähiten Kokoomuksella ja KD:llä (+0,6%-yks.)

***Onneksi on
KUNNAT!***

KUNTA
LIITTO