

The background is a stylized, colorful illustration of a city. At the top, a road with a dark blue background shows three cars: a white bus, a yellow car, and a pink car. Below the road are purple buildings with white and green rectangular windows. In the center, a white rectangular box contains the title and date. Below the box, a green landscape features a blue sky, a dark blue factory with smokestacks, green trees, and a bridge. The bottom section is dark blue with white clouds, green trees, and a pink shape at the bottom left. At the very bottom, a white box contains the publisher's name, and below it are blue buildings with white arched windows and pink circles.

SUURI VEROSELVITYYS

MARRASKUU 2023

SELVITYS

KESKUS-
KAUPPAKAMARI

SISÄLTÖ

JOHDANTO	5
YRITYSTEN MAKSAMAT JA TILITTÄMÄT VEROT YHTEENSÄ.....	6
YRITYSTEN TILITTÄMÄ ARVONLISÄVERO.....	8
YRITYSTEN TILITTÄMÄT ENNAKONPIDÄTYKSET PALKOISTA.....	10
YRITYSTEN TILITTÄMÄT VAKUUTUSMAKSUT PALKOISTA.....	12
YHTEISÖVERO	14
YHTEISÖJEN OSINGOISTA TILITTÄMÄT ENNAKONPIDÄTYKSET JA LÄHDEVEROT TOIMIALOITTAIN.....	16
MAAKUNNAT	18
Uusimaa	20
Pirkanmaa.....	22
Varsinais-Suomi	24
Pohjois-Pohjanmaa	26
Pohjois-Savo.....	28
Keski-Suomi	30
Satakunta.....	32
Päijät-Häme	34
Etelä-Pohjanmaa.....	36
Kanta-Häme.....	38
Pohjanmaa.....	40
Pohjois-Karjala	42
Etelä-Savo	44
Kymenlaakso	46
Etelä-Karjala.....	48
Lappi.....	50
Keski-Pohjanmaa.....	52
Kainuu.....	54
Ahvenanmaa	56
SELVITYKSEN TIETOJEN LUOKITTELUJA JA RAJAUKSIA.....	58

JOHDANTO

Valtio ja kunnat keräsivät vuonna 2021 veroja lähes 78 miljardia euroa. Lisäksi pakollisten sosiaaliturvamaksujen määrä oli yli 30 miljardia euroa. Nämä verotulot syntyivät pääosin yritystoiminnasta. Yritysten maksamilla ja tilittämillä veroilla ja veronluonteisilla maksuilla kustannetaan hyvinvointiyhteiskunnan palveluja kuten sosiaaliturvaa, terveyden- ja sairaanhoitoa, koulutusta ja liikenneverkostoa.

Tämän selvityksen tarkoituksena on antaa kokonaiskuva yritysten merkityksestä kansantaloudelle. Lisäksi selvitys tarjoaa tietoa verotulojen ja siten myös talouden kehityksestä maakunnittain vuosina 2017–2021. Selvityksessä on mukana yhteensä 330 000 osakeyhtiötä, osuuskuntaa tai muuta yritystä, jotka ovat maksaneet ja tilittäneet veroja tai joilla on ollut verotukseen vaikuttavia tietoja vuonna 2021.

Vuonna 2020 elettiin koronapandemian aikaa ja sen aiheuttamaa taloudellista taantumaa. Esimerkiksi vuonna 2020 kerätyn arvonlisäveron määrä putosi Verohallinnon tietojen mukaan 4,5 prosenttia, ja yhteisöverossa pudotus oli moninkertainen. Talouskasvu palautui kuitenkin nopeasti jo vuonna 2021. Talouskasvu heijastui myös verotuottoihin. Verohallinnon tietojen mukaan arvonlisäverotuotot kasvoivat kymmenellä prosentilla ja yhteisöverokertymä lähes 40 prosentilla edellisvuodesta. Vuosi 2021 oli taloudellisen kasvun vuosi lähes kaikissa maakunnissa, mikä näkyy myös yritysten verokädenjäljen kasvuna. Useimmissa maakunnissa yritysten verokädenjälki saavutti kaikkien aikojen ennätystasonsa.



Tomi Viitala
Johtava veroasiantuntija

tomi.viitala@chamber.fi



Jukka Appelqvist
Pääekonomisti

jukka.appelqvist@chamber.fi

YRITYSTEN MAKSAMAT JA TILITTÄMÄT VEROT YHTEENSÄ

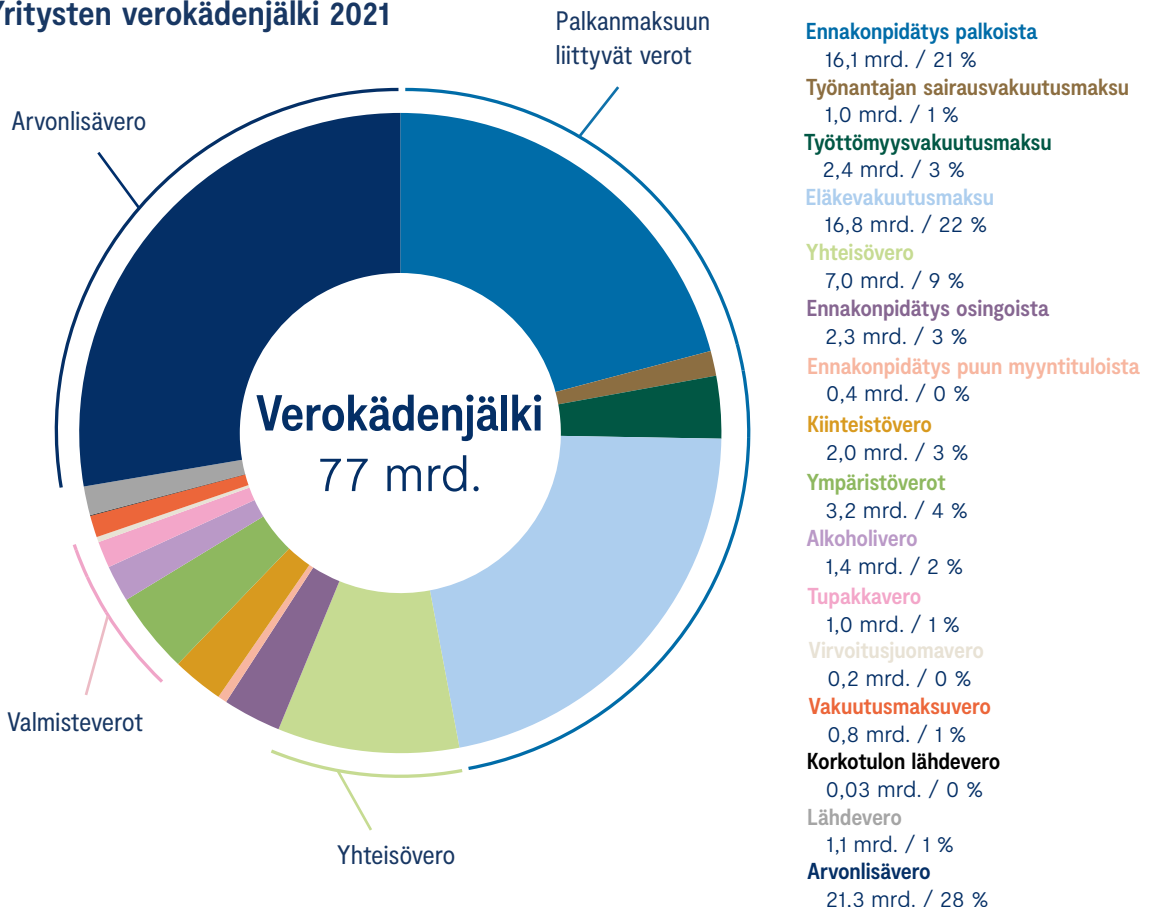
Vuonna 2021 yritykset maksoivat ja tilittivät veroja ja veronluonteisia maksuja yhteensä lähes 77 miljardia euroa. Vastaava luku vuonna 2019 oli 69 miljardia.

Osa maksetuista ja tilitetystä veroista jäi yritysten kustannukseksi, kuten yhteisövero, ympäristöverot, kiinteistövero ja työnantajan vakuutusmaksut. Osa veroista perittiin asiakkailta osana tuotteiden hintaa, kuten arvonlisäverot, osa pidätettiin työntekijöiden palkoista ja osa omistajille jaetuista osingoista. Vaikka kaikki yritysten maksamat ja tilittämät verot eivät ole yritysten kustannuksia, näitä verotuloja ei veronsaajille syntyisi ilman yritystoimintaa.

Puolet yritystoiminnan synnyttämistä verovirroista liittyy suoraan työnantajana toimimiseen. Työnantajana yritys pidättää palkoista ennakonpidätyksen sekä työntekijän osuuden vakuutusmaksuista. Pääosa työntekijän eläkevakuutusmaksusta jää työnantajan kustannukseksi.

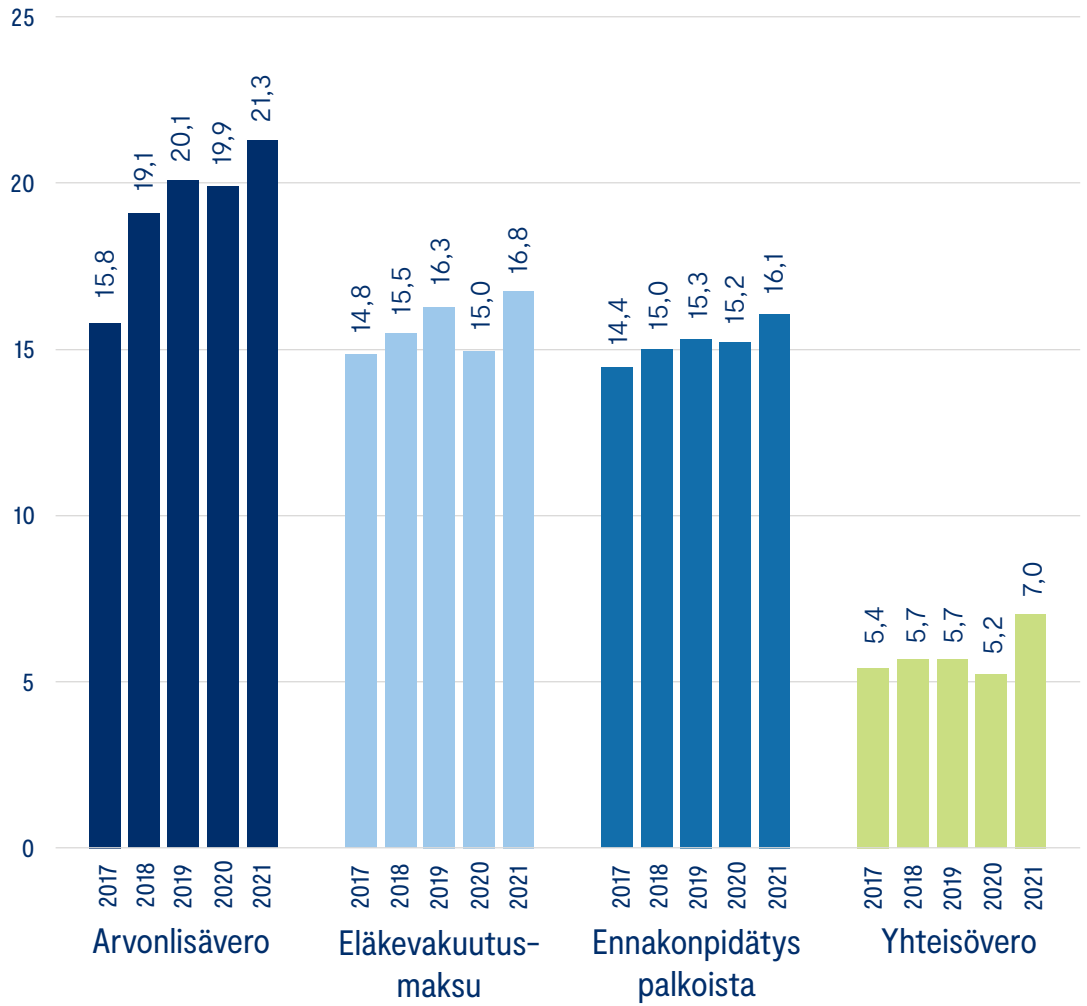
Yritysten tilittämät eläkevakuutusmaksut sisältävät sekä työnantajan että työntekijän osuudet eläkevakuutusmaksuista. Lisäksi summassa on mukana yrittäjäeläkevakuutusmaksut (YEL), maatalousyrittäjien eläkevakuutusmaksut (MYEL) ja merimieseläkejärjestelmän vakuutusmaksut (MEL).

Yritysten verokädenjälki 2021



Verovirrat kasvussa

mrd.



YRITYSTEN TILITTÄMÄ ARVONLISÄVERO

Arvonlisävero on euomääräisesti suurin yritysten tilittämä vero. Arvonlisävero on välillinen vero, joka on tarkoitettu lopullisten kuluttajien maksettavaksi osana tuotteen hintaa. Yritykset huolehtivat oikeanmääräisen arvonlisäveron sisällyttämisestä myyntihintoihin ja tilittämisestä valtiolle, sekä näihin velvoitteisiin liittyvistä hallinnollisista kustannuksista.

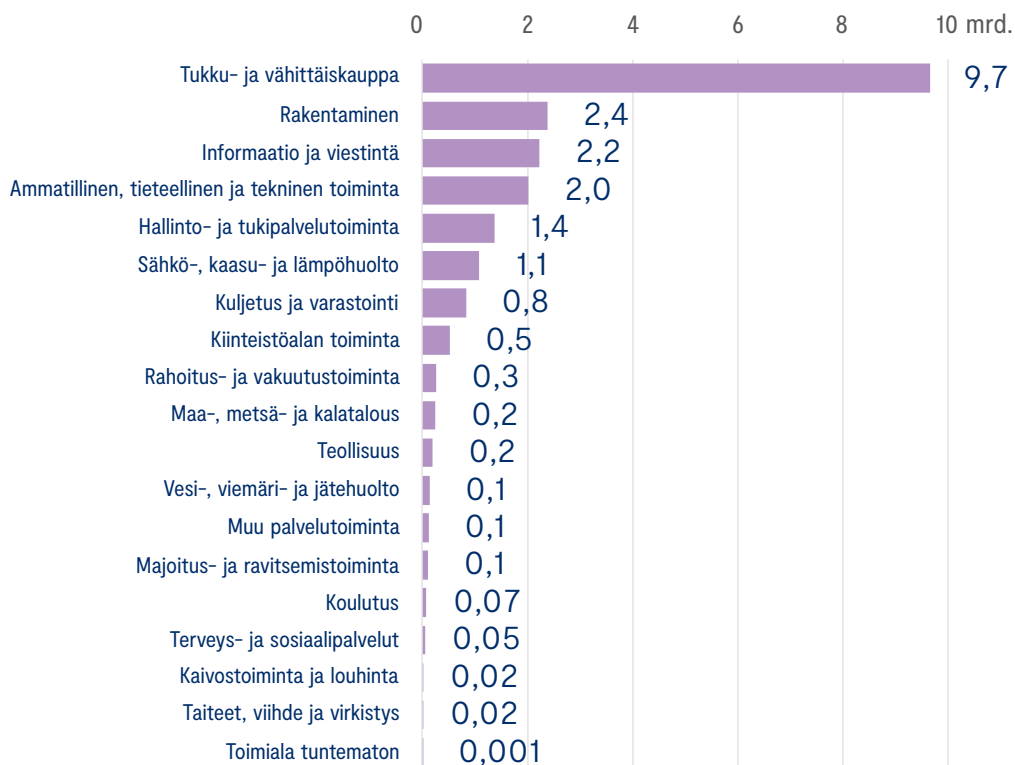
Yritykset saavat pääsääntöisesti vähentää ostoihinsa liittyvän arvonlisäveron. Näin ollen yritykset suorittavat valtiolle arvonlisäveroa omassa toiminnassaan syntyneestä arvonlisästä.

Vientikauppa on säädetty arvonlisäverottomaksi. Tämän vuoksi tilittävän arvonlisäveron määrä voi olla negatiivinen silloin, kun yritys on hankkinut tuotantopanokset kotimaassa, mutta tuote on myyty ulkomaille.

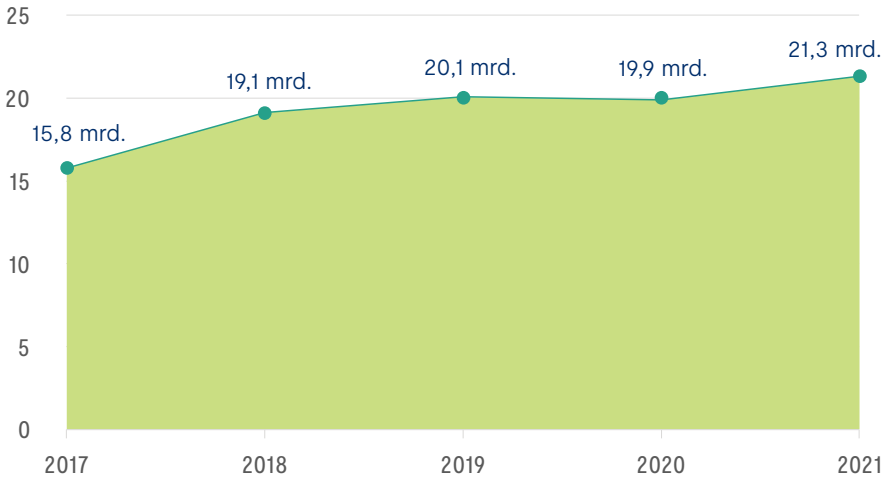
Suurin arvonlisäveron tilittäjä vuonna 2021 oli kaupan ala. Vaikka alalla on kansainvälistä kilpailua, ja rajatylittävä verkkomyynti jatkuvasti lisääntyy, kohdistuu kaupan suurin myyntivolyymi kotimarkkinoille, joihin ei liity arvonlisäverovapautuksia.



Arvonlisävero toimialoittain



Arvonlisävero yhteensä vuosina 2017–2021



Kuvan lukuihin sisältyy myös vakuutusmaksuvero, joka on arvonlisäverotusta täydentävä erityinen kulutusvero. Vakuutusmaksuveroa suoritetaan vakuutussopimukseen perustuvasta vakuutusmaksusta silloin, kun vakuutuksen kohteena on Suomessa oleva omaisuus tai Suomessa harjoitettu toiminta. Vakuutusmaksuveron verokanta on sama kuin arvonlisäveron yleinen verokanta.

Vuonna 2021 noin 225 000 yritystä tilitti arvonlisäveroa yhteensä noin 21,3 miljardia euroa. Tilitetyn arvonlisäveron määrä on kasvanut tasaisesti vuosina 2017–2021, mikä kertoo kulutuksen kasvusta Suomessa. Koronapandemian leimaaman vuoden 2020 notkahdus jäi tilapäiseksi poikkeukseksi.



YRITYSTEN TILITTÄMÄT ENNAKONPIDÄTYKSET PALKOISTA

Yritys on velvollinen toimittamaan työntekijöilleen maksamistaan palkoista ennakonpidätyksen. Ennakonpidätys määräytyy työntekijän verokortin mukaan. Jos työntekijä ei esitä työnantajalle verokorttiaan, ennakonpidätys on 60 prosenttia palkasta.

Yritys tilittää ennakonpidätykset Verohallinnolle, ja ne luetaan kunkin työntekijän hyväksi lopullisessa verotuksessa.

Vuonna 2021 valtion tuloveroprosentti oli 0–31,25 prosenttia ja se määräytyi progressiivisesti; mitä suuremmat tulot, sitä korkeampi veroprosentti. Progressioon vaikuttavat myös erilaiset erityisesti pienituloisiin kohdennetut vähennykset. Tuloveroasteikon yläpäähän kuuluvat verovelvolliset maksavat solidaarisuusveroa. Vuonna 2021 solidaarisuusveroa maksettiin yli 80 500 euron suuruisista veronalaisista ansiotuloista. Kuntien tuloveroprosentit vaihtelivat 16,5–23,5 prosentin välillä. Verokantojen lisäksi erilaiset verotuksessa tehtävät vähennykset vaikuttivat maksettavan veron määrään.

Toimialakohtaisesti tarkasteltuna teollisuus pidätti ja tilitti veronsaajille suurimmat ennakonpidätykset palkoista vuonna 2021. Työvoimavaltaiset kaupan ala ja rakentaminen olivat tilastossa seuraavina.

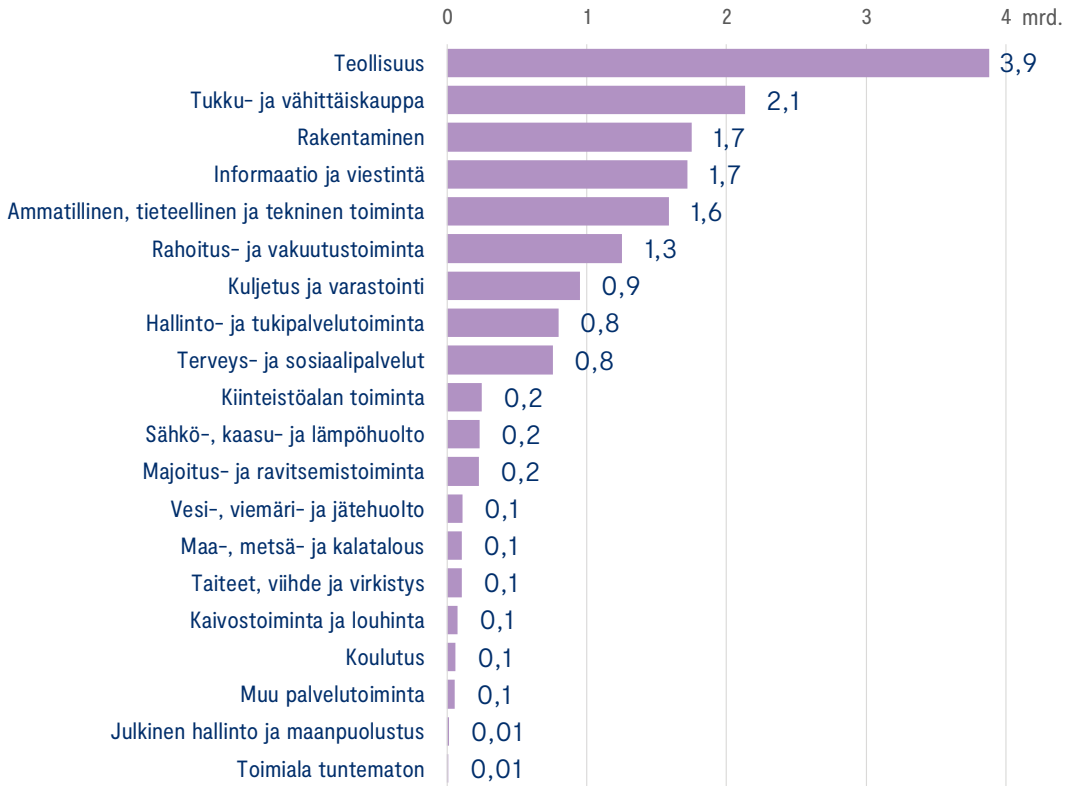
Ennakonpidätyksessä on mukana valtion tulovero, kunnallisvero, sairausvakuutuksen päiväraha-maksu, sairausvakuutuksen sairaanhoitomaksu ja yleisradiovero. Tiedot sisältävät myös palkkojen lähdeveron. Kirkollisveroa ei ole otettu huomioon.

Vuonna 2021 yhteensä 147 000 yritystä tilitti ennakonpidätyksiä maksamistaan palkoista noin 16 miljardia euroa. Palkoista toimitettujen ennakonpidätysten määrä on kasvanut melko tasaisesti vuosien 2017–2021 aikana. Kehityksen taustalla ovat palkkatason nousu ja työllisten määrän lisääntyminen.

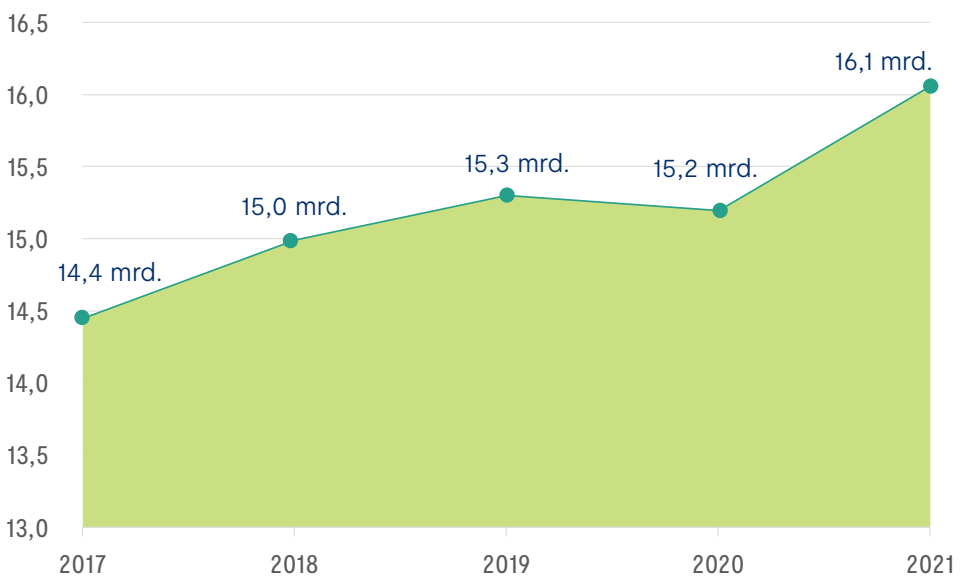
Valtion tuloveroasteikkoon ei ole tehty merkittäviä muutoksia vuosina 2017–2021. Myös kuntien keskimääräinen tuloveroprosentti on pysynyt vertailuajanjaksolla suunnilleen samansuuruisena hieman 20 prosentin alapuolella. Vuonna 2021 kuntien keskimääräinen tuloveroprosentti ylitti ensi kertaa 20 prosentin rajan.



Ennakonpidätykset palkoista toimialoittain



Ennakonpidätykset yhteensä vuosina 2017–2021



YRITYSTEN TILITTÄMÄT VAKUUTUSMAKSUT PALKOISTA

Työnantajalla on velvollisuus maksaa työnantajan vakuutusmaksuja sekä pidättää työntekijän vakuutusmaksuja työntekijöiden palkoista. Tällä aukeamalla vakuutusmaksuihin luetaan työttömyys- ja eläkevakuutusmaksu sekä työnantajan sairausvakuutusmaksu, jotka kattavat suurimman osan kaikista maksetuista vakuutusmaksuista.

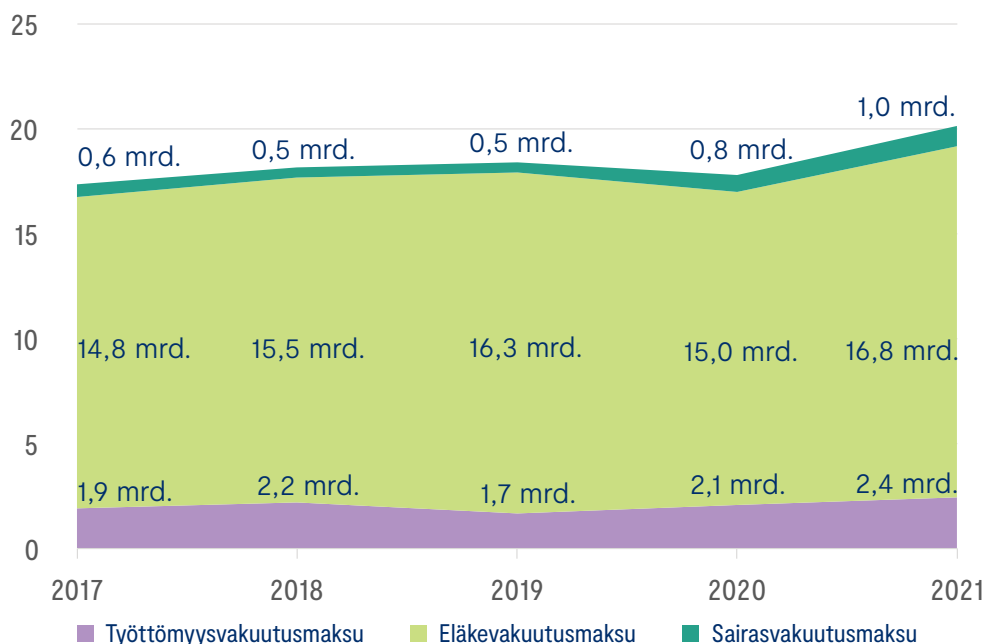
Työeläkevakuutusmaksut tilitetään omalle eläkelaitokselle. Vuonna 2021 työnantajan keskimääräinen eläkevakuutusmaksu oli 16,95 prosenttia palkasta ja työntekijän eläkemaksu iästä riippuen 7,15–8,65 prosenttia palkasta.

Työttömyysvakuutusmaksuilla rahoitetaan muun muassa työttömyysturvaa, aikuiskoulutustukea ja eläke-etuuksia. Työnantaja tilittää sekä työntekijän että työnantajan maksuosuudet Työllisyysrahastolle. Vuonna 2021 palkansaajan työttömyysvakuutusmaksu oli 1,4 prosenttia palkasta ja työnantajan työttömyysvakuutusmaksu 0,5 prosenttia palkoista, ja palkkasumman ylittäessä 2 169 000 euroa 1,9 prosenttia palkoista.

Työnantajan sairausvakuutusmaksulla työnantajat osallistuvat sairausvakuutuslain mukaisten työtulovakuutusten rahoittamiseen. Työtulovakuutukseen kuuluvat sairauspäivärahat, vanhempainpäivärahat, kuntoutusrahat, perhevapaakorvaus ja työnantajille maksettavat korvaukset työterveydenhuollon järjestämisestä. Työnantajan sairausvakuutusmaksu vuonna 2021 oli 1,53 prosenttia palkoista, ja sitä maksoi 141 000 yritystä.



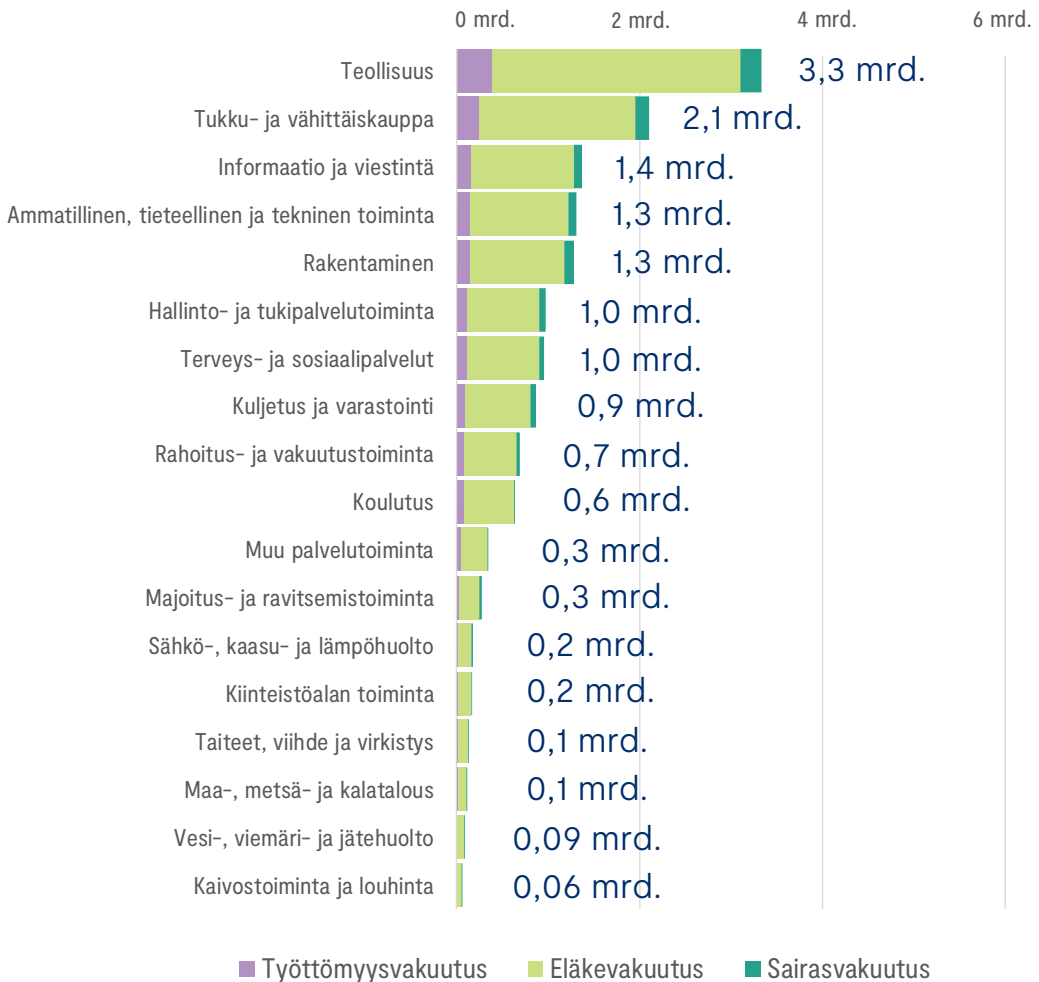
Vakuutusmaksut 2017–2021



Toimialoittain tarkasteltuna teollisuus ja kaupan ala maksoivat ja tilittivät suurimmat vakuutusmaksut vuonna 2021.

Eläkevakuutusmaksujen kertymä on kasvanut vuosittain lukuun ottamatta koronapandemian sävyttämää vuotta 2020. Sen sijaan työnantajan sairausvakuutusmaksu pienentyi Sipilän hallituksen vuonna 2016 solmiman kilpailukyky sopimuksen mukaisesti vuosina 2017–2019. Kilpailukyky sopimuksessa työntekijän työeläkemaksua ja työttömyysvakuutusmaksua kasvatettiin, ja työnantajien maksuosuuksia vastaavasti alennettiin. Vuonna 2020 sairausvakuutusmaksu kääntyi nousuun työnantajien maksualennuksen pienentyessä.

Vakuutusmaksut toimialoittain



YHTEISÖVERO

Yhteisövero on yrityksen tuloksesta perittävä vero, jonka tuotto jaetaan valtiolle ja kunnille. Yhteisöveroa maksavat osakeyhtiöt, osuuskunnat ja muut yhteisöt, kuten yhdistykset silloin, kun niille syntyy verotettavaa tuloa.

Avoimet yhtiöt ja kommandiittiyhtiöt eivät maksa yhteisöveroa, vaan niiden tulo verotetaan yhtiömiesten tuloina. Näin ollen avoimien yhtiöiden ja kommandiittiyhtiöiden tuloon kohdistuva vero näkyy yhteisöverotilastossa vain siltä osin kuin yhtiömies on yhteisö. Kun yhtiömies on luonnollinen henkilö, jaetaan avoimen yhtiön ja kommandiittiyhtiön tulo luonnollisen henkilön omassa verotuksessa ansio- ja pääomatulo-osuuksiksi. Myös yksityisen elinkeinonharjoittajan tulot verotetaan osana henkilön muita ansio- ja pääomatuloja, eivätkä ne näy yhteisöverotilastossa.

Yhteisövero määräytyy prosenttiosuutena verotettavasta tulosta. Verotettava tulo on yrityksen veronalaisten tuottojen ja vähennyskelpoisten kulujen erotus. Verotettava tulo voi poiketa kirjanpidon mukaisesta tuloksesta, sillä verotuksessa on oma, kirjanpidosta erillinen tuloksenlaskentasäännöstö.

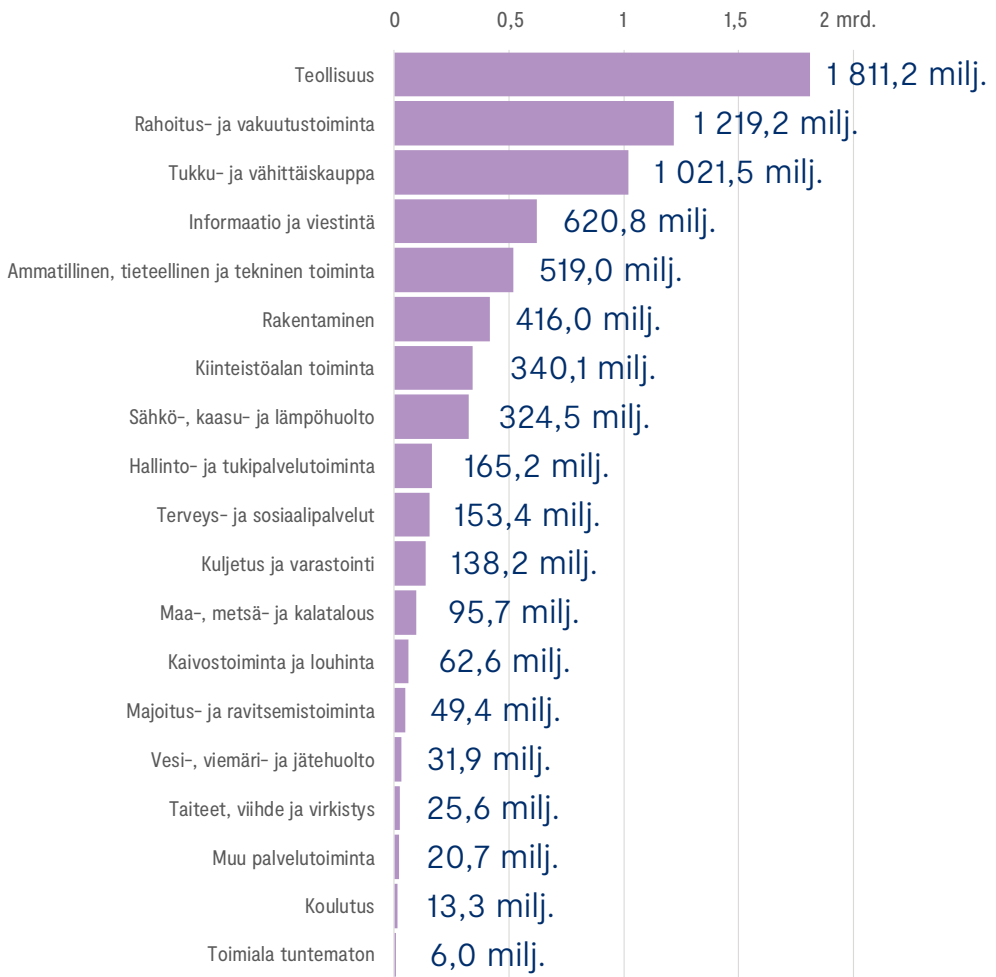
Vuonna 2021 suurimmat yhteisöverot kertyivät teollisuudesta, rahoitusosalta sekä kaupan alalta.

Vuonna 2021 yritysten maksama yhteisövero ylitti ensi kertaa 7 miljardin euron rajan. Yhteisöveroa maksoi 127 000 yritystä.

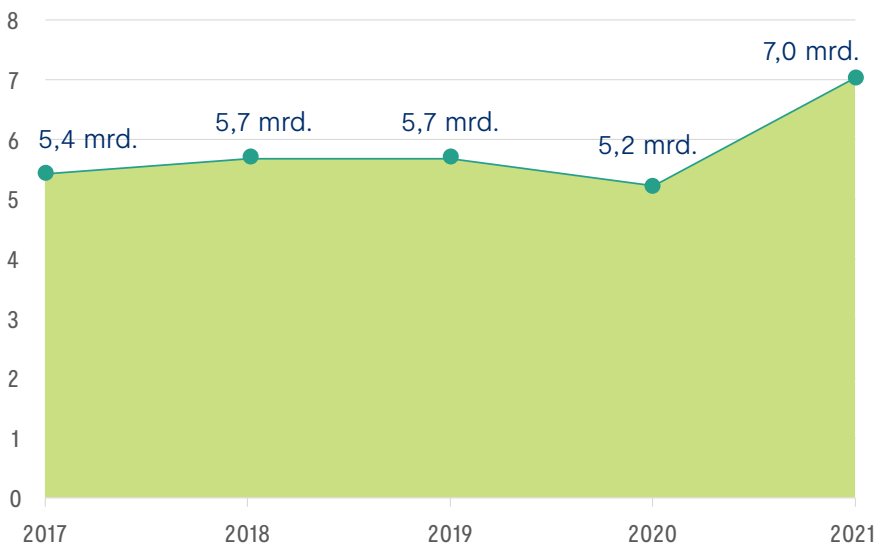
Yhteisöverokanta on ollut Suomessa 20 prosenttia vuodesta 2014 saakka. Yhteisöveron tuotot ovat nousseet alhaisemman verokannan voimassaoloaikana merkittävästi. Kehitys heijastaa yritysten kannattavuuden parantumista ja Suomeen tehtyjen kannattavien investointien määrää. Yhteisöverokannan kansainvälinen kilpailukykyisyys on merkittävä osa yritysten kilpailukykyistä toimintaympäristöä.



Yhteisövero toimialoittain



Yhteisövero 2017–2021



YHTEISÖJEN OSINGOISTA TILITTÄMÄT ENNAKONPIDÄTYKSET JA LÄHDEVEROT TOIMIALOITTAIN

Osinkoverotus on osa yhteisön voitonjaon verotusta. Osakeyhtiö maksaa verotettavasta tulostaan yhteisöveroa ja yhtiön osakas yhtiön jakamasta voitosta eli osingosta veroa. Kaksinkertaisen verotuksen huojentamiseksi osingot ovat yleensä osittain veronalaista ja osittain verovapaata tuloa osingonsaajalle. Toimialakohtaisesta vertailusta käy ilmi, että ne alat, jotka maksoivat eniten yhteisöveroa, pidättivät myös suurimmat verot jakamistaan osingoista.



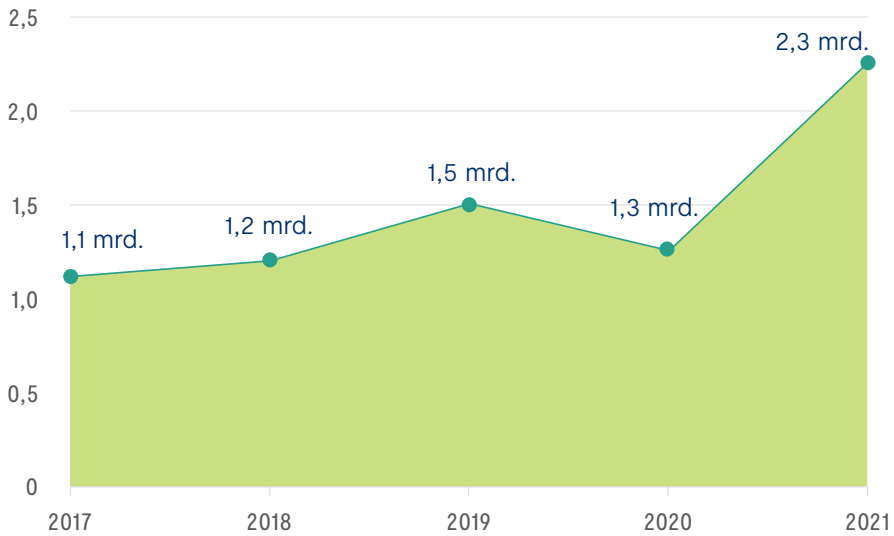
Yritys on velvollinen tekemään kotimaisille luonnollisille henkilöille ja kotimaisille kuolinpesille maksamistaan osingoista ennakonpidätyksen, jonka suuruus riippuu siitä, onko osinko saatu julkisesti noteerattusta osakeyhtiöstä vai noteeraamattomasta yhtiöstä. Vuonna 2021 julkisesti noteeratun yhtiön oli suoritettava osingosta 25,5 prosentin suuruinen ennakonpidätys. Noteeraamattomassa yhtiössä tehtiin 7,5 prosentin ennakonpidätys osingoista, jos osingon määrä oli alle 150 000 euroa ja 28 prosenttia sen ylittävältä osalta.

Osinkoa maksava osakeyhtiö on lisäksi velvollinen pidättämään ulkomaille maksamistaan osingosta lähdeveron Suomen sisäisen lainsäädännön ja verosopimusten mukaisesti. Osingon lähdevero vaihtelee verosopimuksittain, mutta on tyypillisesti 15 prosenttia osingon määrästä. Sisäisen lainsäädännön mukaan lähdevero on 20 tai 30 prosenttia osingonsaajan oikeudellisen muodon mukaan. Vuonna 2021 Suomi otti käyttöön listattujen yhtiöiden maksamia osinkoja koskevan uuden lähdeverotusmenettelyn (ns. TRACE-malli). TRACE-malli edellyttää joissain tilanteissa jopa 35 prosentin lähdeveroa ja on johtanut pidätysten merkittävään kasvuun. Verohallinto palauttaa osan pidätetyistä lähdeveroista ulkomaisille sijoittajille lähdeveron palautusmenettelyssä seuraavien vuosien aikana.

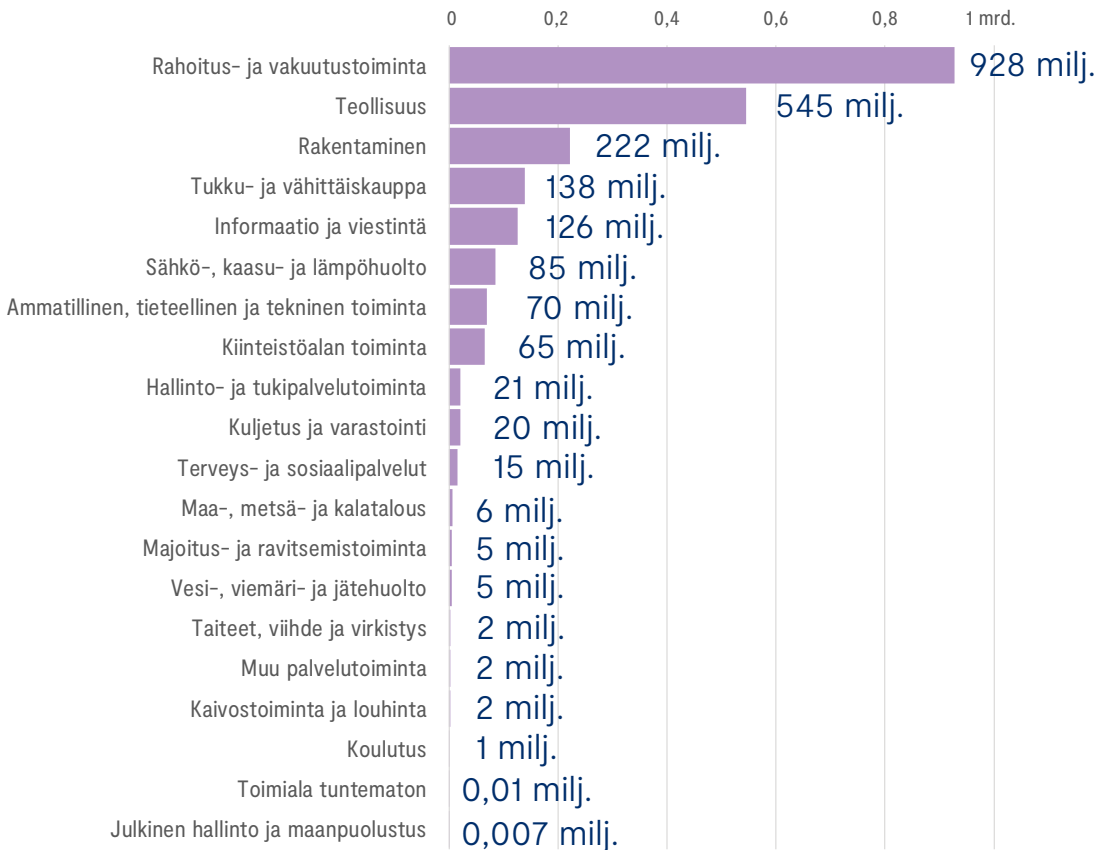
Vuonna 2021 suurimmat ennakonpidätykset ja lähdeverot pidätettiin rahoitusalalla toimivien yritysten jakamista osingoista. Teollisuus oli toiseksi suurin ennakonpidätysten toimittaja.

Ennakonpidätykset ja lähdeverot osingoista olivat 2,3 miljardia vuonna 2021. Niitä tilitti yhteensä 72 000 yritystä. Verotuottojen pitkänajan kasvu heijastaa yritysten tekemien voittojen kasvua. Vuoden 2021 merkittävä kertymien kasvu selittyi pääosin TRACE-mallin käyttöönotolla.

Ennakonpidätys osingoista 2017–2021



Ennakonpidätys osingoista toimialoittain



MAAKUNNAT

Yritysten verokädenjälkeä tarkastellaan seuraavaksi maakunnittain. Vuoden 2021 veronkädenjälkeä tarkastellaan veroittain, ja lisäksi vuosien 2017–2021 veroja tarkastellaan aikasarjana.

Maakuntakohtaisissa tiedoissa ei ole mukana ympäristöveroja, sillä niiden jakoa maakunnittain ei ole saatavilla.

Maakunnan tiedoissa ovat mukana ne yritykset, joiden kotipaikka on rekisteröity maakunnan alueella. Yrityksen kotipaikka on se kunta, jonka yritys on yhtiöjärjestyksessä tai säännöissä merkinnyt kotipaikakseen. Maksettuja ja tilitettyjä veroja ei ole jaettu maakunnille sillä perusteella, missä yrityksellä on toimintaa, vaan ne on kohdistettu rekisteröidyn kotipaikan perusteella. Tämän vuoksi esimerkiksi Pohjanmaalla tai Etelä-Karjalassa toimivien, mutta Helsinkiin rekisteröityjen yritysten verot sisältyvät kokonaisuudessaan Uudenmaan verokädenjälkeen.

Lisäksi tarkastelussa on yritysten ja työllisten määrän kehitys maakunnittain vuosina 2017–2021.

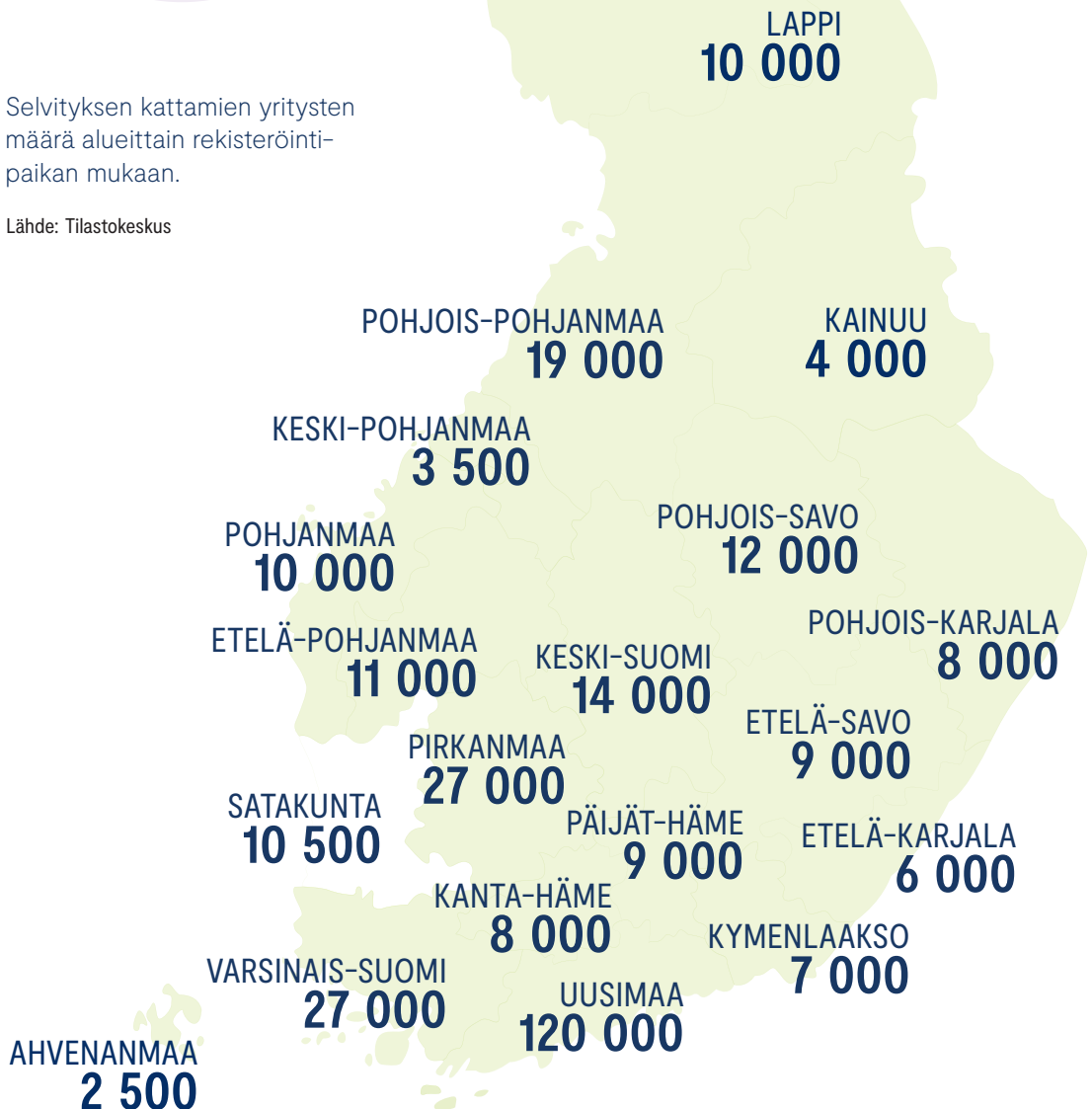


Yhteensä

317 500
yritystä

Selvityksen kattamien yritysten määrä alueittain rekisteröinti-paikan mukaan.

Lähde: Tilastokeskus



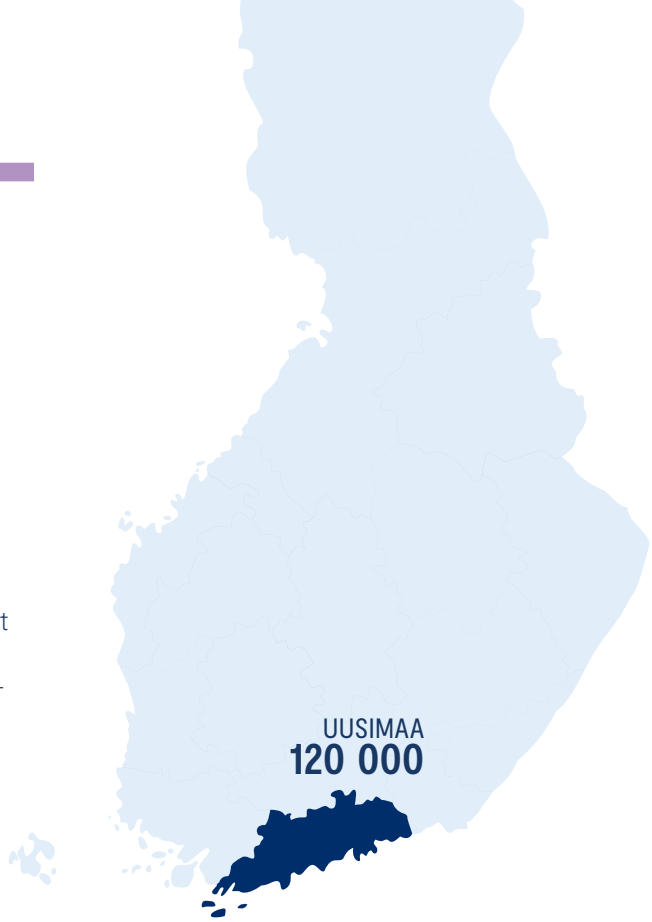
UUSIMAA

Noin 120 000 Uudellemaalle rekisteröityä yritystä maksoi ja tilitti veroja Verohallinnolle vuonna 2021. Uusimaalaisten yritysten lukumäärä oli laskussa vuosina 2020 ja 2021 koronapandemiasta johtuen.

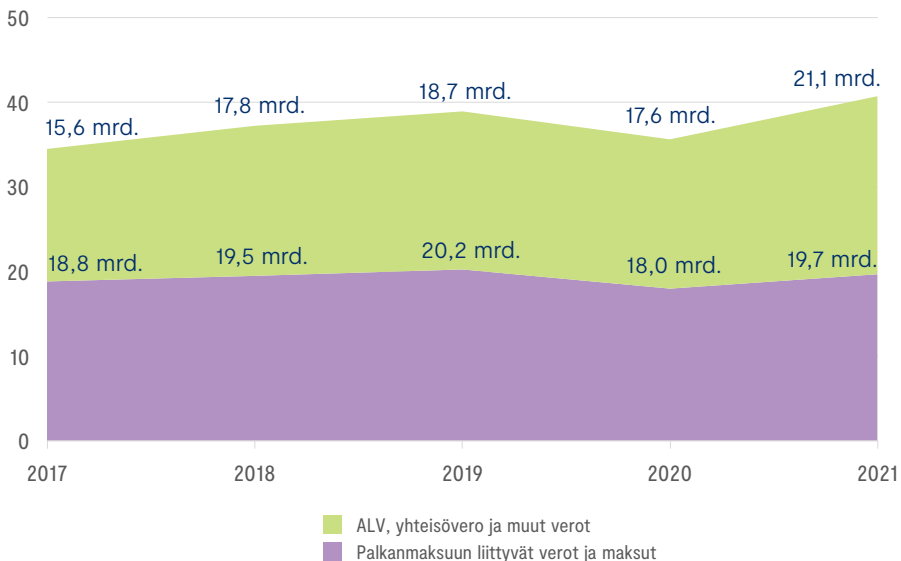
Maakunnassa asuvien työllisten määrä oli vuonna 2021 noin 864 000. Työllisten määrä maakunnassa on kasvanut vuosi vuodelta.

Uusimaalaisten yritysten verokädenjälki vuodelta 2021 oli 40,8 miljardia euroa. Suurimmat verovirrat kertyivät arvonlisäverosta, palkkojen ennakonpidätyksistä sekä eläkevakuutusmaksuista. Maakuntakohtaisessa verokädenjäljessä ei ole mukana ympäristöveroja.

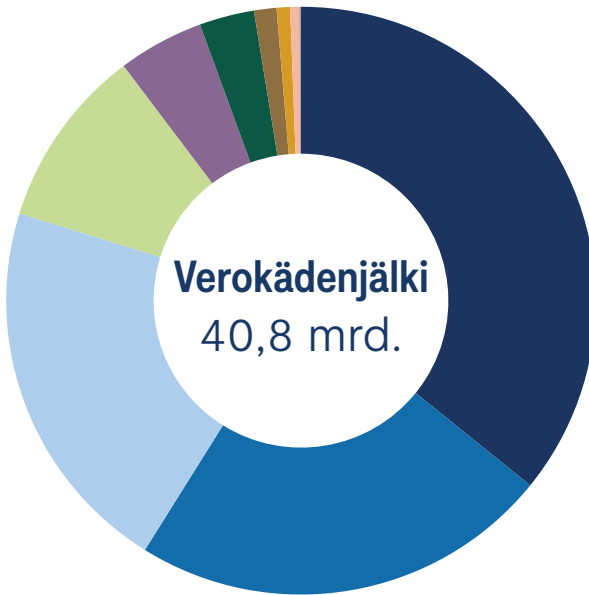
Verokädenjälki kasvoi vuonna 2021, jolloin muun muassa tilitettyjen arvonlisäverojen ja maksettujen yhteisöverojen määrät nousivat. Uusimaalaiset yritykset ovat maksaneet ja tilittäneet erityisesti muita kuin palkanmaksuun liittyviä veroja ja maksuja jatkuvasti enemmän.



Uusimaalaisten yritysten verokädenjälki 2017–2021



Verokädenjälki



Arvonlisävero

14,6 mrd. / 36 %

Ennakkopidätys palkoista ja eläkkeistä

9,4 mrd. / 23 %

Eläkevakuutusmaksu

8,5 mrd. / 21 %

Yhteisöille määrätyt verot ja veronluonteiset maksut

4,0 mrd. / 10 %

Ennakkopidätys osingoista

1,9 mrd. / 5 %

Työttömyysvakuutusmaksu

1,2 mrd. / 3 %

Työnantajan sairausvakuutusmaksu

0,5 mrd. / 1 %

Kiinteistövero

0,3 mrd. / 1 %

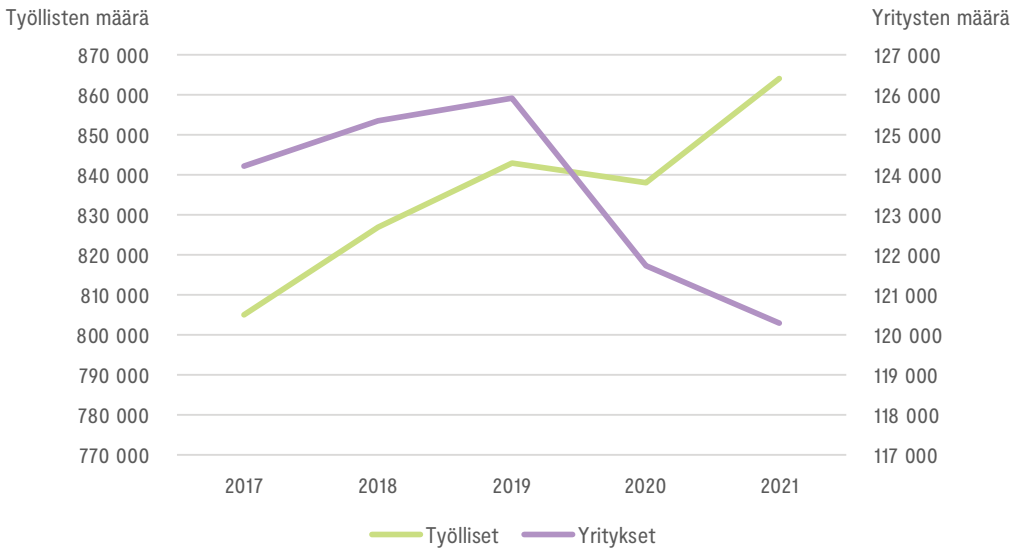
Ennakkopidätys puun myyntituloista

0,2 mrd. / 0,5 %

Ennakkopidätys koroista ja osuuksista

0,04 mrd. / 0,1 %

Työlliset ja yritykset



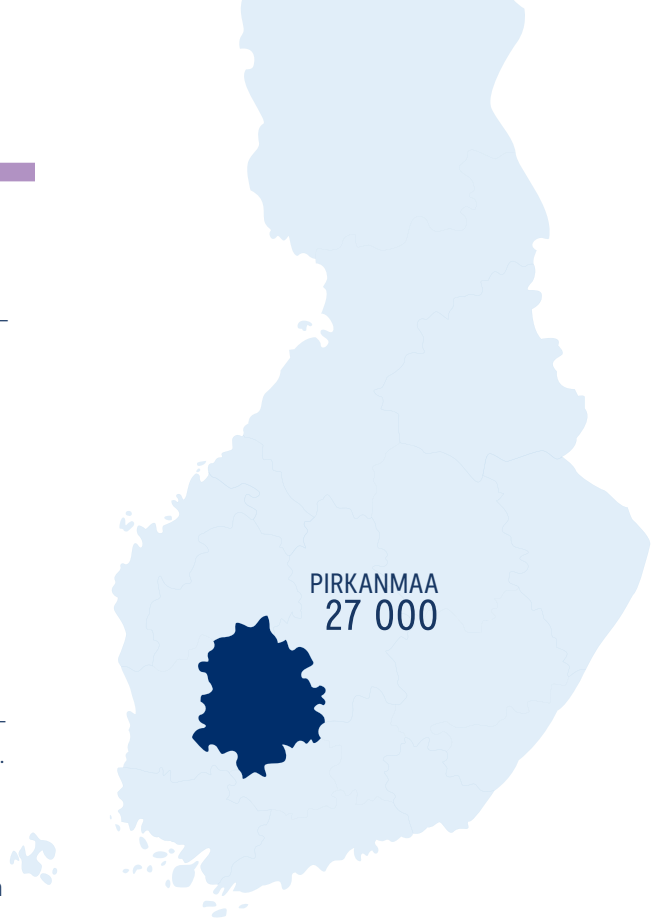
PIRKANMAA

Noin 27 000 Pirkanmaalle rekisteröityä yritystä maksoi ja tilitti veroja Verohallinnolle vuonna 2021. Pirkanmaalaisten yritysten lukumäärä on kasvanut vuosina 2017–2021.

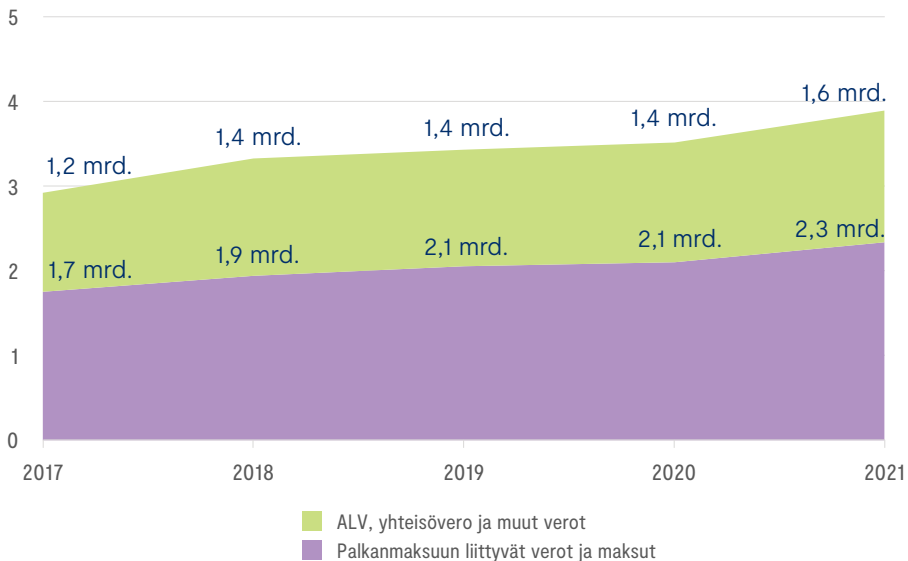
Maakunnassa asuvien työllisten määrä oli vuonna 2021 noin 243 000. Myös maakunnan työllisten määrä on kasvanut vuosien 2017–2021 aikana.

Pirkanmaalaisten yritysten verokädenjälki vuodelta 2021 oli 3,9 miljardia euroa. Suurimmat verovirrat kertyivät arvonlisäverosta, palkkojen ennakonpidätyksistä ja eläkevaikutusmaksuista. Maakuntakohtaisessa verokädenjäljessä ei ole mukana ympäristöveroja.

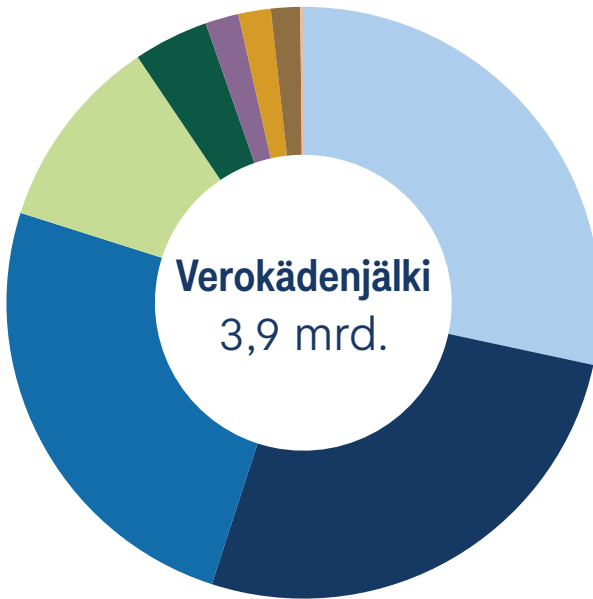
Pirkanmaalaisten yritysten kerryttämä verokädenjälki on kasvanut vuosina 2017–2021. Palkanmaksuun liittyvien verojen ja maksujen määrä on noussut vuosi vuodelta. Muiden kuin palkanmaksuun liittyvien verojen yhteissumma nousi vuonna 2021 erityisesti yhteisöveron määrän kasvun myötä.



Pirkanmaalaisten yritysten verokädenjälki 2017–2021



Verokädenjälki



Eläkevakuutusmaksu

1,1 mrd. / 28 %

Arvonlisävero

1,1 mrd. / 27 %

Ennakkopidätys palkoista ja eläkkeistä

1,0 mrd. / 25 %

Yhteisöille määrättyt verot ja veronluonteiset maksut

0,4 mrd. / 11 %

Työttömyysvakuutusmaksu

0,2 mrd. / 4 %

Ennakkopidätys osingoista

0,07 mrd. / 2 %

Kiinteistövero

0,07 mrd. / 2 %

Työnantajan sairausvakuutusmaksu

0,06 mrd. / 2 %

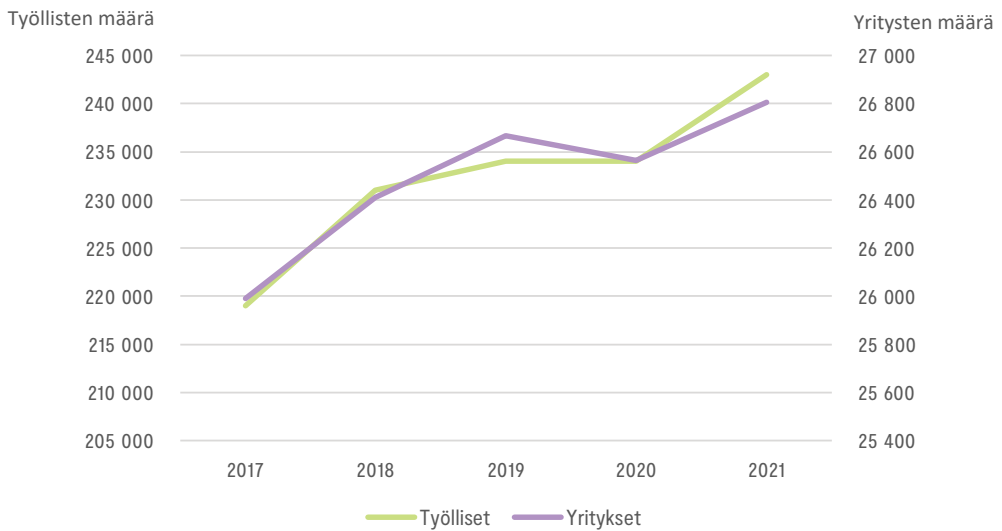
Ennakkopidätys puun myyntituloista

0,005 mrd. / 0,1 %

Ennakkopidätys koroista ja osuuksista

0,001 mrd. / 0,03 %

Työlliset ja yritykset



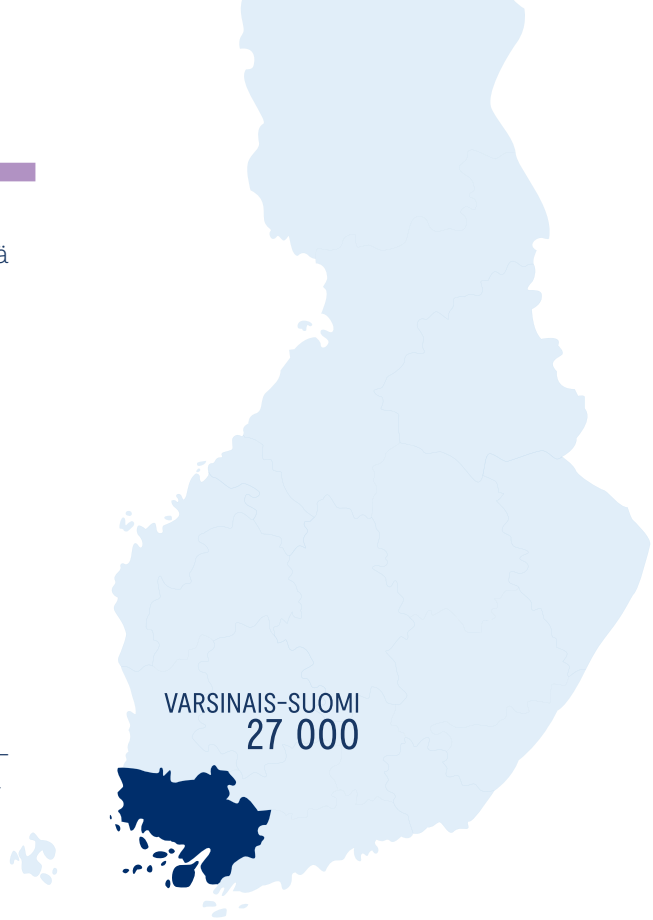
VARSINAIS-SUOMI

Noin 27 000 Varsinais-Suomeen rekisteröityä yritystä maksoi ja tilitti veroja Verohallinnolle vuonna 2021. Varsinaissuomalaisen yritysten lukumäärä on ollut kasvussa vuosina 2017–2021.

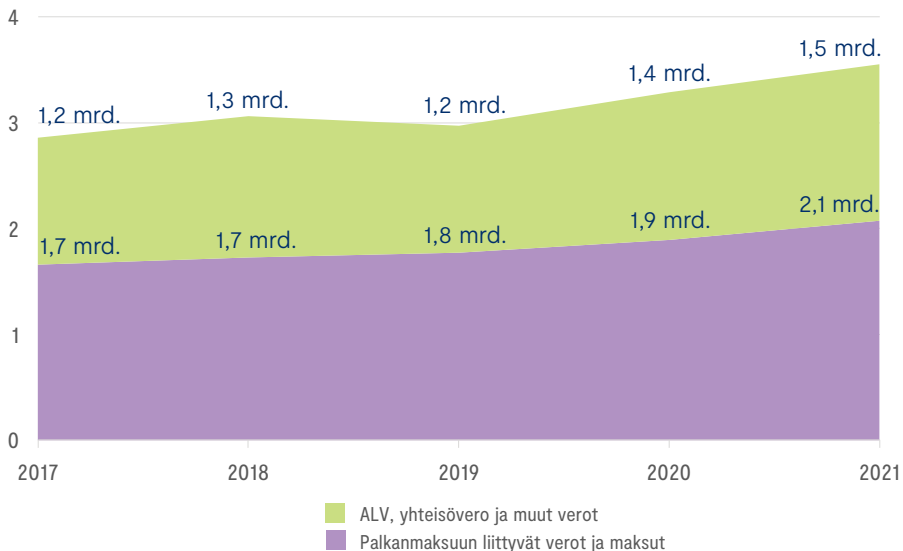
Maakunnassa asuvien työllisten määrä oli vuonna 2021 noin 228 000. Työllisten määrä maakunnassa oli jälleen kasvussa vuonna 2021.

Varsinaissuomalaisen yritysten verokädenjälki vuodelta 2021 oli 3,6 miljardia euroa. Suurimmat verovirrat kertyivät arvonlisäverosta, palkkojen ennakonpidätyksistä ja eläkevakuutusmaksuista. Maakuntakohtaisessa verokädenjäljessä ei ole mukana ympäristöveroja.

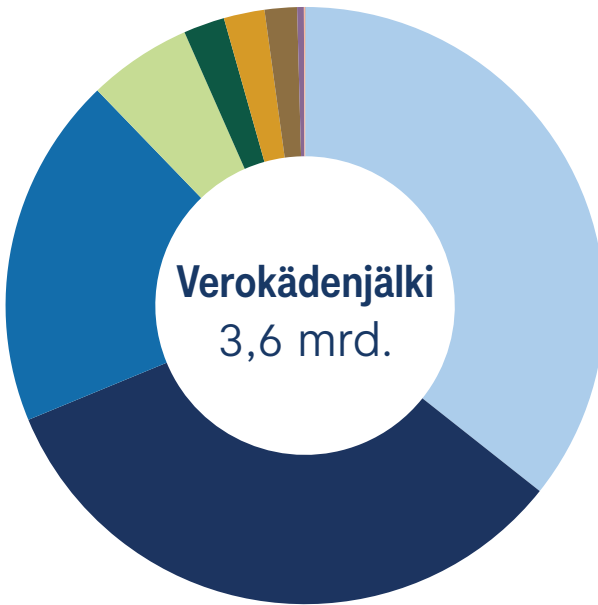
Varsinaissuomalaisen yritysten kerryttämä verokädenjälki on ollut kasvussa vuoden 2018 jälkeen, jolloin se ylitti ensi kerran kolme miljardia euroa. Vuosina 2020 ja 2021 erityisesti tilitettyjen arvonlisäverojen ja maksettujen yhteisöverojen määrät olivat kasvussa. Myös palkanmaksuun liittyvät verot ja maksut ovat kasvaneet tasaisesti.



Varsinaissuomalaisen yritysten verokädenjälki 2017–2021



Verokädenjälki



Eläkevakuutusmaksu

1,0 mrd. / 28 %

Arvonlisävero

927,3 milj. / 26 %

Ennakkonpidätys palkoista ja eläkkeistä

860,9 milj. / 24 %

Yhteisöille määrättyt verot ja veronluonteiset maksut

495,8 milj. / 14 %

Työttömyysvakuutusmaksu

145,8 milj. / 4 %

Kiinteistövero

57,9 milj. / 2 %

Työnantajan sairausvakuutusmaksu

57,4 milj. / 2 %

Ennakkonpidätys osingoista

45,3 milj. / 1 %

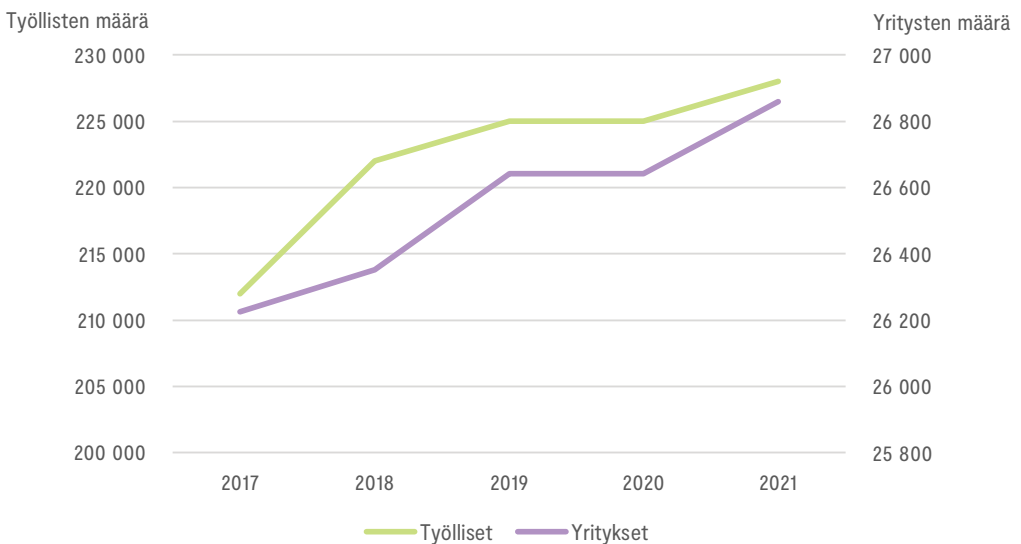
Ennakkonpidätys puun myyntituloista

9,4 milj. / 0,3 %

Ennakkonpidätys koroista ja osuuksista

1,7 milj. / 0,05 %

Työlliset ja yritykset



POHJOIS-POHJANMAA

POHJOIS-POHJANMAA
19 000

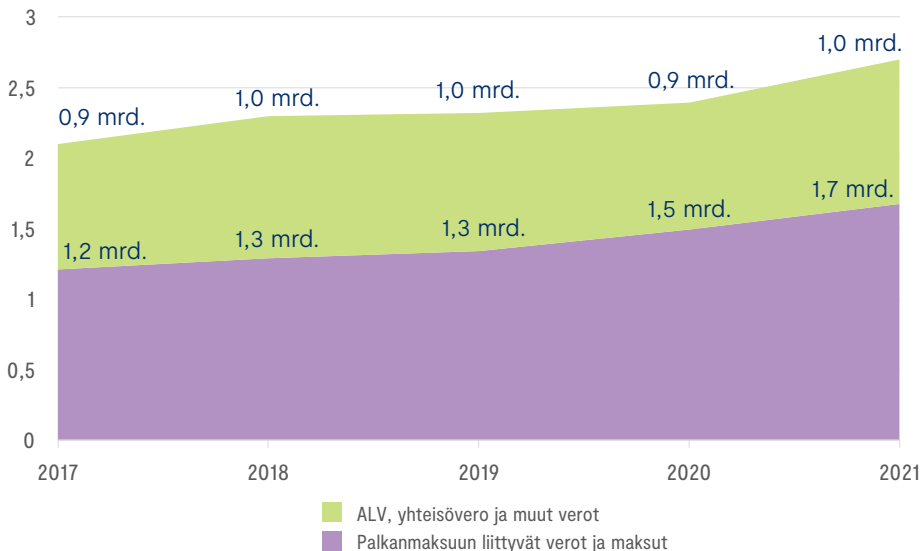
Noin 19 000 Pohjois-Pohjanmaalle rekisteröityä yritystä maksoi ja tilitti veroja Verohallinnolle vuonna 2021. Pohjoispohjalaisten yritysten lukumäärä on kasvanut merkittävästi vuosina 2017–2021.

Maakunnassa asuvien työllisten määrä oli vuonna 2021 noin 180 000 työllistä. Työllisten määrä on vaihdellut 177 000–182 000 välillä vuosina 2017–2021.

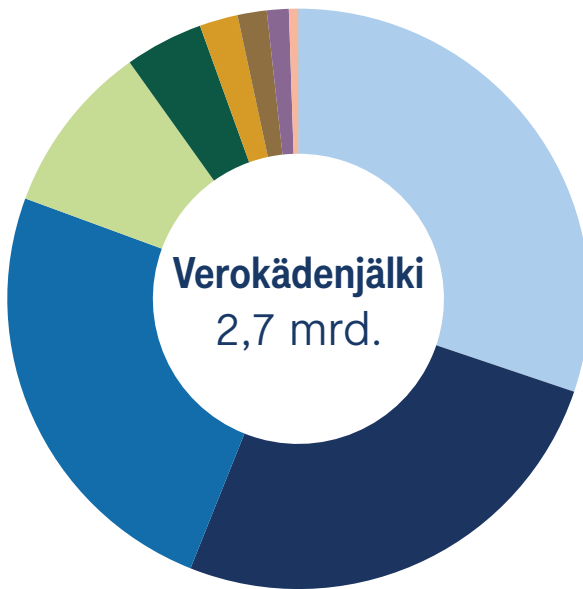
Pohjois-Pohjanmaalle rekisteröityjen yritysten verokädenjälki vuodelta 2021 oli 2,7 miljardia euroa. Suurimmat verovirrat kertyivät arvonlisäverosta sekä palkkojen ennakonpidätyksistä ja eläkevakuutusmaksuista. Maakuntakohtaisessa verokädenjäljessä ei ole mukana ympäristöveroja.

Pohjoispohjalaisten yritysten kerryttämä verokädenjälki on kasvanut vuosina 2017–2021. Erityisesti palkoista pidätetyt ennakoverot ja muiden palkanmaksuun liittyvien verojen ja maksujen määrät ovat olleet tasaisessa nousussa. Muiden verojen yhteismäärä on pysynyt ennallaan: tilitetyn arvonlisäveron määrä on ollut laskussa mutta maksettujen yhteisöverojen määrä nousussa.

Pohjoispohjalaisten yritysten verokädenjälki 2017–2021



Verokädenjälki



Eläkevakuutusmaksu

831,6 milj. / 30 %

Arvonlisävero

712,3 milj. / 26 %

Ennakkonpidätys palkoista ja eläkkeistä

677,0 milj. / 25 %

Yhteisöille määrätyt verot ja veronluonteiset maksut

262,7 milj. / 10 %

Työttömyysvakuutusmaksu

119,9 milj. / 4 %

Kiinteistövero

58,8 milj. / 2 %

Työnantajan sairausvakuutusmaksu

44,6 milj. / 2 %

Ennakkonpidätys osingoista

33,4 milj. / 1 %

Ennakkonpidätys puun myyntituloista

13,7 milj. / 0,5 %

Ennakkonpidätys koroista ja osuuksista

0,8 milj. / 0,03 %

Työlliset ja yritykset

Työllisten määrä

184 000
182 000
180 000
178 000
176 000
174 000
172 000
170 000

Yritysten määrä

19 500
19 000
18 500
18 000
17 500
17 000
16 500

2017

2018

2019

2020

2021

— Työlliset

— Yritykset

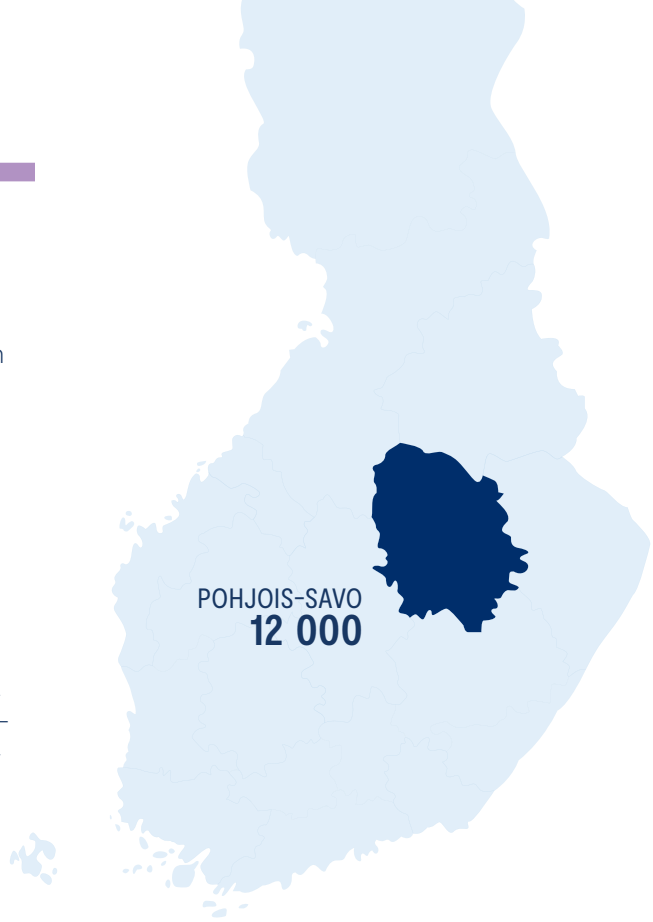
POHJOIS-SAVO

Lähes 12 000 Pohjois-Savoon rekisteröityä yritystä maksoi ja tilitti veroja Verohallinnolle vuonna 2021. Pohjoissavolaisten yritysten lukumäärä on kasvanut vuodesta 2017 vuoteen 2021.

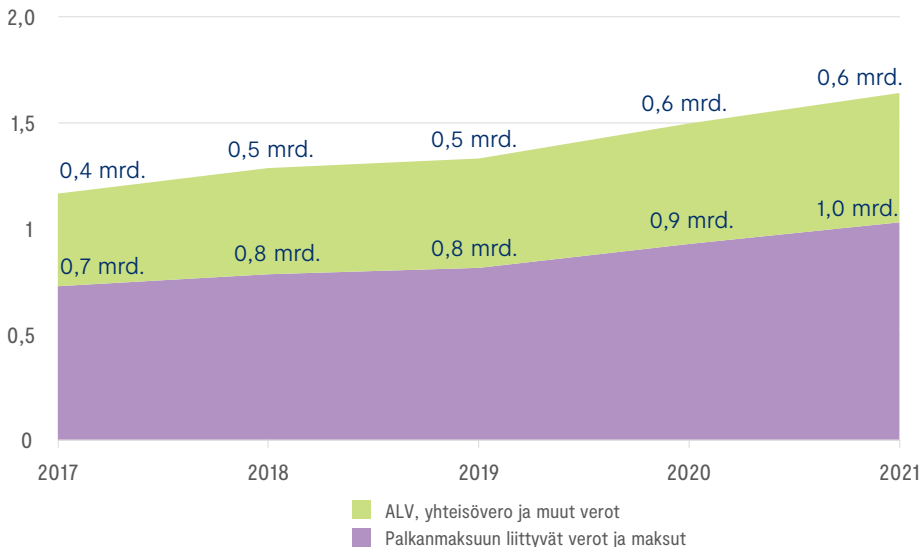
Maakunnassa asuvien työllisten määrä oli vuonna 2021 noin 109 000. Maakunnan työllisten määrä on kasvanut vuosina 2017–2021.

Pohjois-Savoon rekisteröityjen yritysten verokädenjälki vuodelta 2021 oli 1,6 miljardia euroa. Suurimmat verovirrat kertyivät arvonlisäverosta, palkkojen ennakonpidätyksistä ja eläkevakuutusmaksuista. Maakuntakohtaisessa verokädenjäljessä ei ole mukana ympäristöveroja.

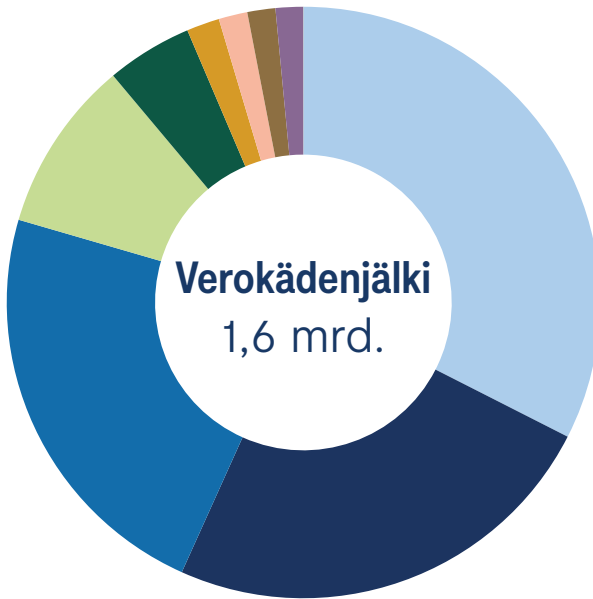
Pohjoissavolaisten yritysten kerryttämä verokädenjälki on kasvanut vuosina 2017–2021. Sekä tilitetyn arvonlisäveron että yritysten voitoista maksetun yhteisöveron määrä nousi vuonna 2021. Myös palkoista pidätetyt ennakko-erot nousivat 2021.



Pohjoissavolaisten yritysten verokädenjälki 2017–2021



Verokädenjälki



Eläkevakuutusmaksu

543,4 milj. / 32 %

Arvonlisävero

405,0 milj. / 24 %

Ennakonpidätys palkoista ja eläkkeistä

381,1 milj. / 23 %

Yhteisöille määrättyt verot ja veronluonteiset maksut

157,3 milj. / 9 %

Työttömyysvakuutusmaksu

78,4 milj. / 5 %

Kiinteistövero

30,0 milj. / 2 %

Ennakonpidätys puun myyntituloista

26,2 milj. / 2 %

Työnantajan sairausvakuutusmaksu

25,5 milj. / 2 %

Ennakonpidätys osingoista

24,9 milj. / 1 %

Ennakonpidätys koroista ja osuuksista

0,3 milj. / 0,02 %

Työlliset ja yritykset

Työllisten määrä

110 000
109 000
108 000
107 000
106 000
105 000
104 000
103 000
102 000
101 000

Yritysten määrä

11 800
11 600
11 400
11 200
11 000
10 800
10 600
10 400
10 200

2017

2018

2019

2020

2021

Työlliset

Yritykset

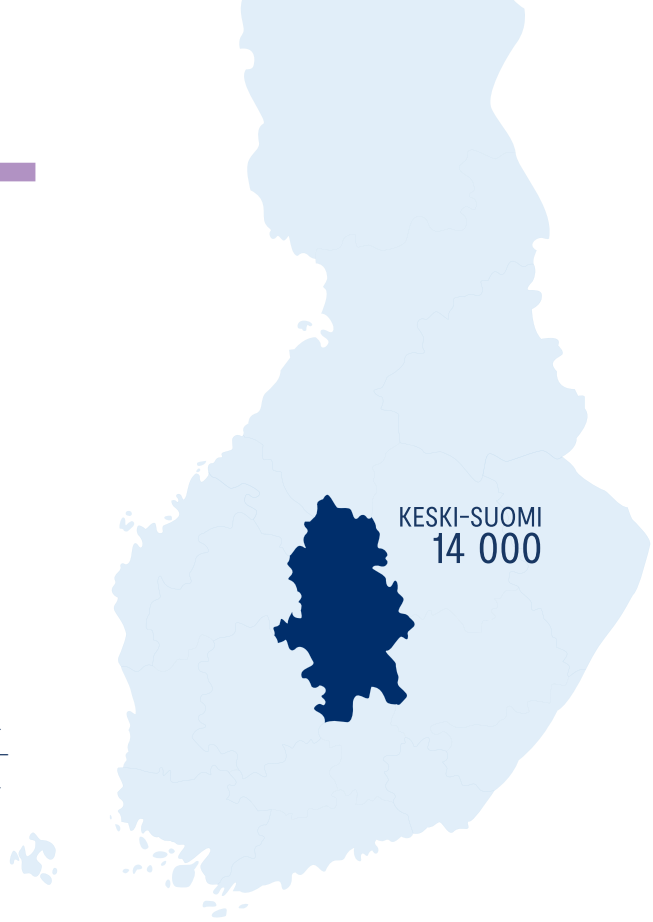
KESKI-SUOMI

Lähes 14 000 Keski-Suomeen rekisteröityä yritystä maksoi ja tilitti veroja Verohallinnolle vuonna 2021. Keski-suomalaisten yritysten lukumäärä on kasvanut vuosina 2017–2021.

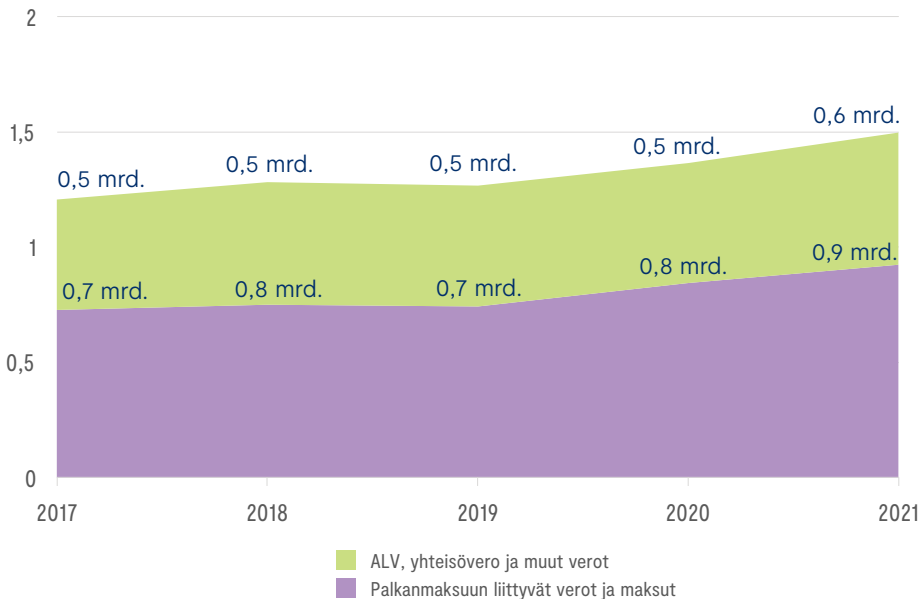
Maakunnassa asuvien työllisten määrä oli vuonna 2021 noin 115 000. Maakunnan työllisten määrä kasvoi tasaisesti vuoteen 2019 mutta notkahti vuonna 2020 121 000:sta 115 000:een.

Keski-Suomeen rekisteröityjen yritysten verokädenjälki vuodelta 2021 oli 1,5 miljardia euroa. Suurimmat verovirrat kertyivät arvonlisäverosta, palkkojen ennakonpidätyksistä ja eläkevakuutusmaksuista. Maakuntakohtaisessa verokädenjäljessä ei ole mukana ympäristöveroja.

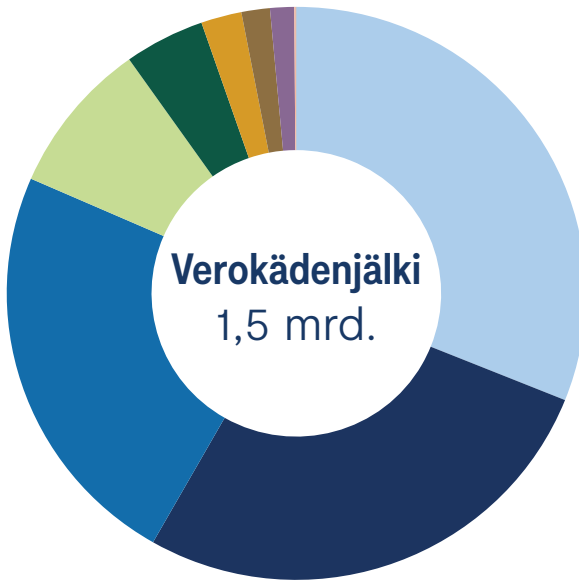
Keski-suomalaisten yritysten kerryttämä verokädenjälki on kasvanut vuosina 2017–2021. Palkan maksun liittyvät verot ja maksut olivat kasvussa vuosina 2020 ja 2021 työllisten määrän notkahduksesta huolimatta. Myös yritysten voitoista maksetun yhteisöveron määrä nousi vuonna 2021.



Keski-suomalaisten yritysten verokädenjälki 2017–2021



Verokädenjälki



Eläkevakuutusmaksu

475,5 milj. / 31 %

Arvonlisävero

415,6 milj. / 27 %

Ennakonpidätys palkoista ja eläkkeistä

356,7 milj. / 23 %

Yhteisöille määrättyt verot ja veronluonteiset maksut

132,4 milj. / 9 %

Työttömyysvakuutusmaksu

68,6 milj. / 4 %

Kiinteistövero

34,7 milj. / 2 %

Työnantajan sairausvakuutusmaksu

24,3 milj. / 2 %

Ennakonpidätys osingoista

20,5 milj. / 1 %

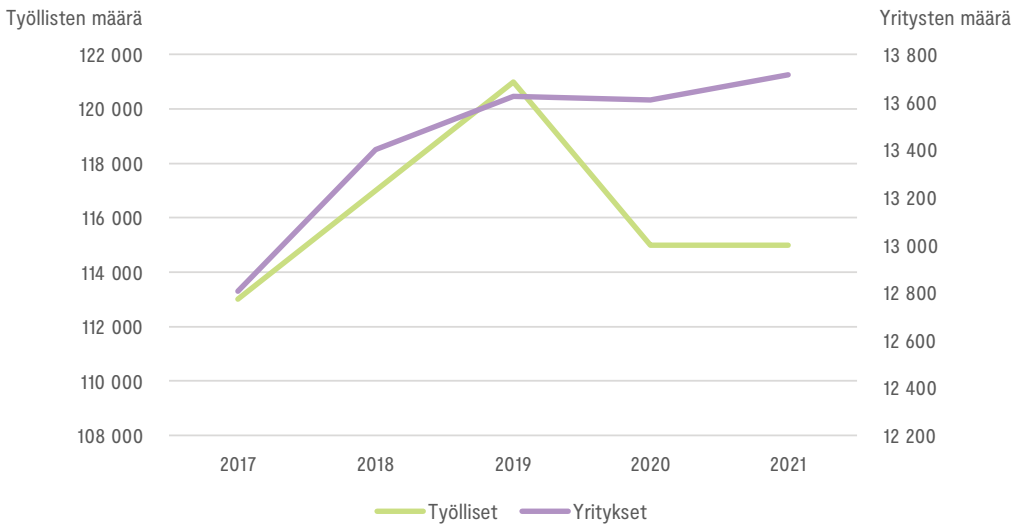
Ennakonpidätys puun myyntituloista

1,3 milj. / 0,1 %

Ennakonpidätys koroista ja osuuksista

0,4 milj. / 0,03 %

Työlliset ja yritykset



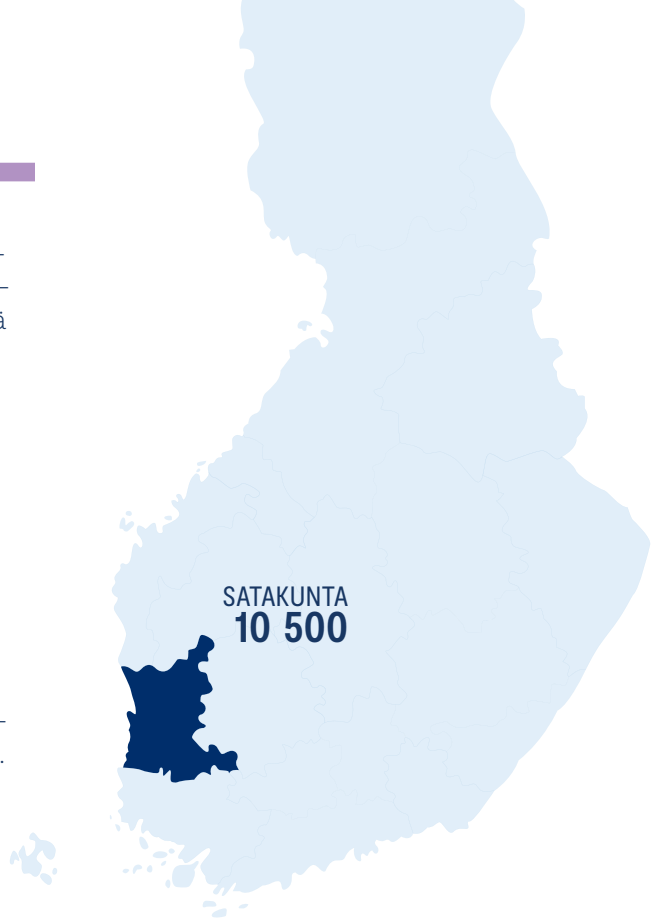
SATAKUNTA

Noin 10 500 Satakuntaan rekisteröityä yritystä maksoi ja tilitti veroja Verohallinnolle vuonna 2021. Satakuntalaisten yritysten lukumäärä on kasvanut hienoisesti vuosina 2017–2021.

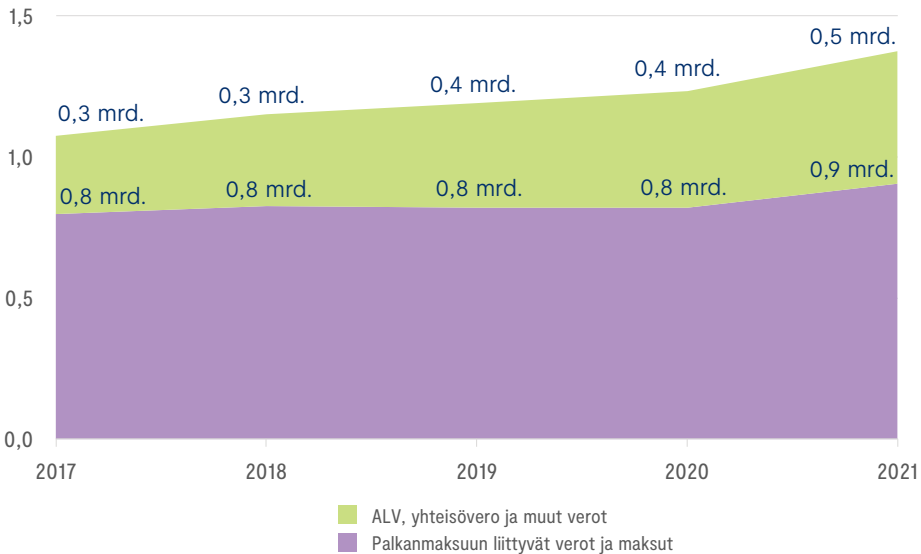
Maakunnassa asuvien työllisten määrä oli vuonna 2021 noin 94 000. Maakunnan työllisten määrä on pysynyt ennallaan viimeisten vuosien aikana.

Satakuntalaisten yritysten verokädenjälki vuodelta 2021 oli 1,4 miljardia euroa. Suurimmat verovirrat kertyivät arvonlisäverosta, palkkojen ennakonpidätyksistä ja eläkevaikutusmaksuista. Maakuntakohtaisessa verokädenjäljessä ei ole mukana ympäristöveroja.

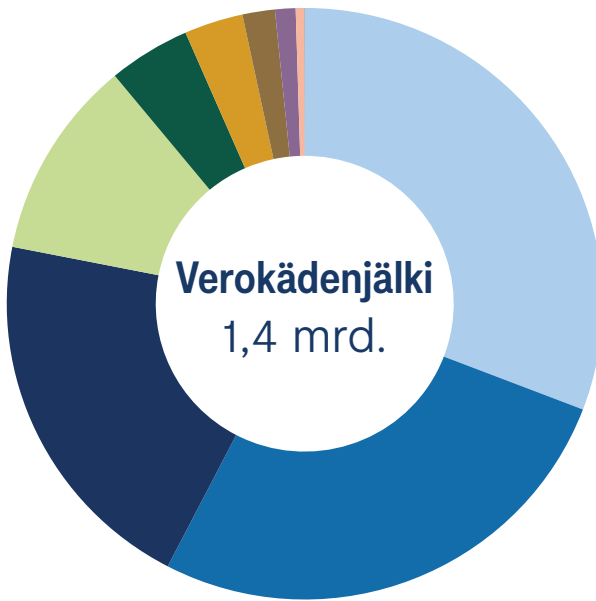
Satakuntalaisten yritysten kerryttämä verokädenjälki on kasvanut vuosina 2017–2021. Sekä palkoista pidätettyjen ennakoverojen määrä että eläkevaikutusmaksut olivat kasvussa vuonna 2021. Muiden kuin palkkaan kohdistuvien verojen yhteissumma nousi arvonlisäveron ja yritysten maksaman yhteisöveron määrän kasvun seurauksena.



Satakuntalaisten yritysten verokädenjälki 2017–2021



Verokädenjälki



Eläkevakuutusmaksu

437,5 milj. / 31 %

Ennakkopidätys palkoista ja eläkkeistä

380,1 milj. / 27 %

Arvonlisävero

290,7 milj. / 20 %

Yhteisöille määrätyt verot ja veronluonteiset maksut

155,0 milj. / 11 %

Työttömyysvakuutusmaksu

63,1 milj. / 4 %

Kiinteistövero

45,4 milj. / 3 %

Työnantajan sairausvakuutusmaksu

25,0 milj. / 2 %

Ennakkopidätys osingoista

15,8 milj. / 1 %

Ennakkopidätys puun myyntituloista

6,3 milj. / 0,4 %

Ennakkopidätys koroista ja osuuksista

0,6 milj. / 0,04 %

Työlliset ja yritykset

Työllisten määrä

95 500
95 000
94 500
94 000
93 500
93 000
92 500
92 000
91 500
91 000
90 500

Yritysten määrä

10 540
10 520
10 500
10 480
10 460
10 440
10 420
10 400
10 380
10 360

2017

2018

2019

2020

2021

— Työlliset — Yritykset

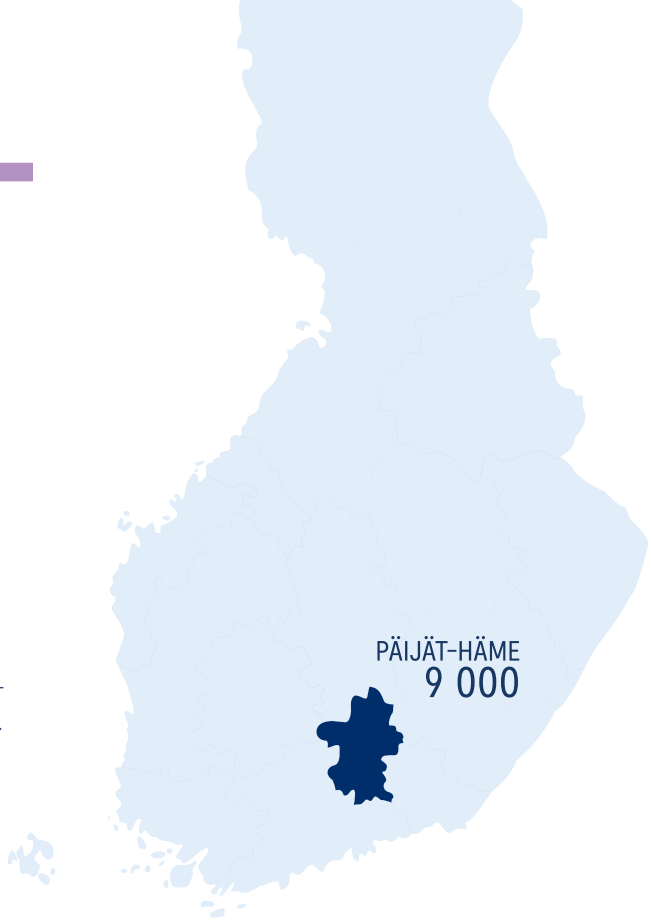
PÄIJÄT-HÄME

Yli 9 000 Päijät-Hämeeseen rekisteröityä yritystä maksoi ja tilitti veroja Verohallinnolle vuonna 2021. Päijäthämäläisten yritysten lukumäärä on vaihdellut vuosina 2017–2021.

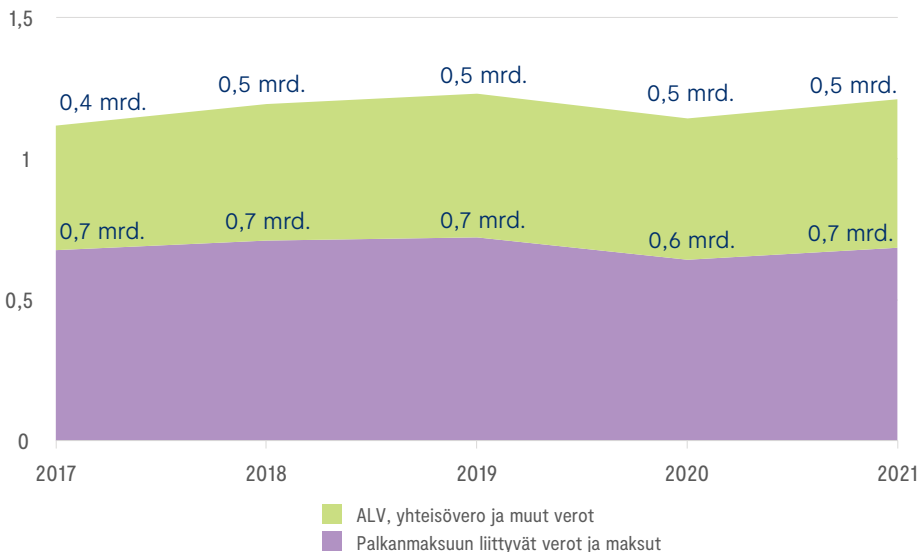
Maakunnassa asuvien työllisten määrä oli vuonna 2021 noin 88 000. Maakunnan työllisten määrä on vakiintunut viime vuosina.

Päijäthämäläisten yritysten verokädenjälki vuodelta 2021 oli 1,2 miljardia euroa. Suurimmat verovirrat kertyivät arvonlisäverosta, palkkojen ennakonpidätyksistä ja eläkevaikutusmaksuista. Maakuntakohtaisessa verokädenjäljessä ei ole mukana ympäristöveroja.

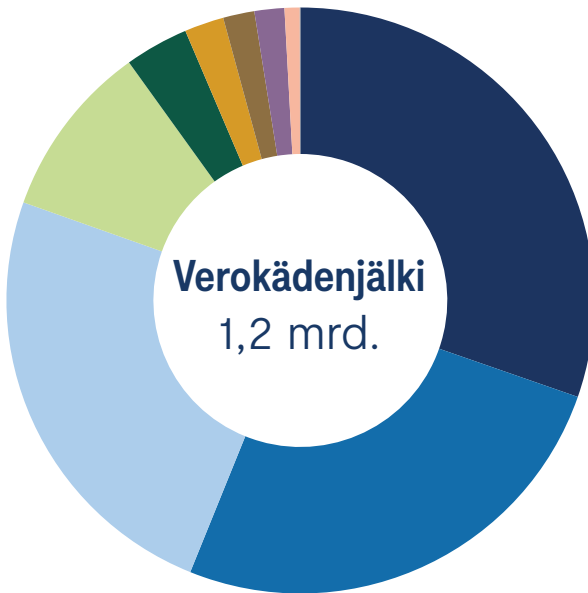
Päijäthämäläisten yritysten kerryttämä verokädenjälki on kasvanut hieman vuosina 2017–2021. Palkanmaksuun liittyvien verojen ja maksujen määrä on pysynyt ennallaan vakiintuneen työllisten määrän myötä. Muiden kuin palkanmaksuun liittyvien verojen yhteissumma pysyi ennallaan vuonna 2021: tilitetyn arvonlisäveron määrä oli laskussa, mutta yhteisöveron määrä oli nousussa.



Päijäthämäläisten yritysten verokädenjälki 2017–2021



Verokädenjälki



Arvonlisävero

375,6 milj. / 30 %

Ennakkopidätys palkoista ja eläkkeistä

319,1 milj. / 26 %

Eläkevakuutusmaksu

301,1 milj. / 24 %

Yhteisöille määrättyt verot ja veronluonteiset maksut

119,6 milj. / 10 %

Työttömyysvakuutusmaksu

43,4 milj. / 4 %

Kiinteistövero

26,9 milj. / 2 %

Työnantajan sairausvakuutusmaksu

21,3 milj. / 2 %

Ennakkopidätys osingoista

20,3 milj. / 2 %

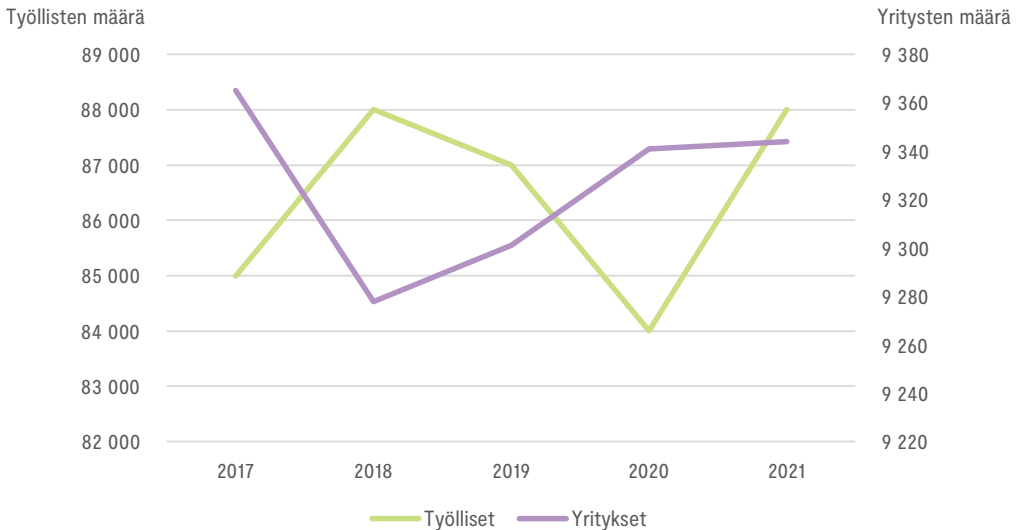
Ennakkopidätys puun myyntituloista

10,3 milj. / 1 %

Ennakkopidätys koroista ja osuuksista

0,4 milj. / 0,03 %

Työlliset ja yritykset



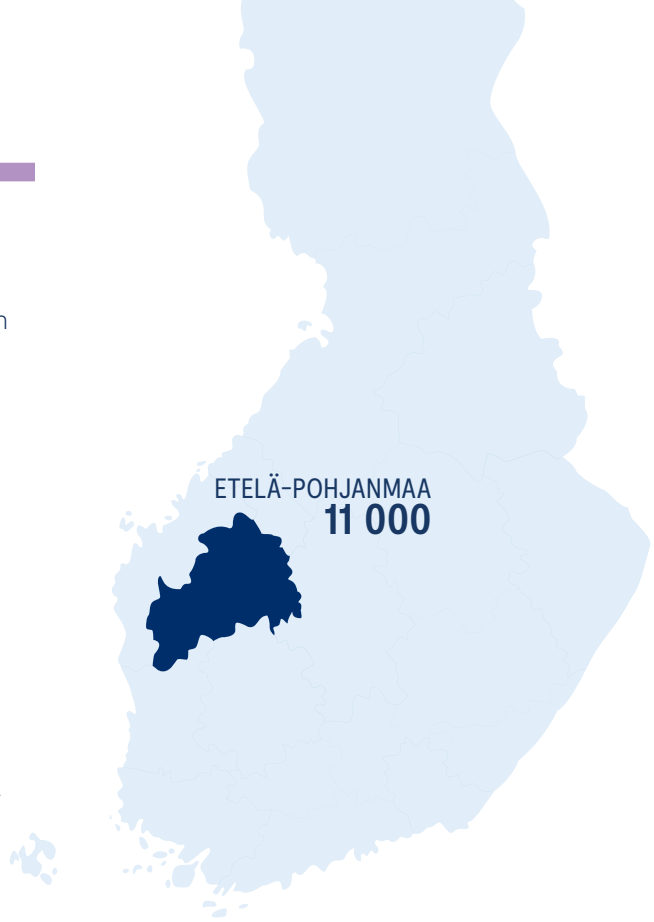
ETELÄ-POHJANMAA

Lähes 11 000 Etelä-Pohjanmaalle rekisteröityä yritystä maksoi ja tilitti veroja Verohallinnolle vuonna 2021. Eteläpohjalaisten yritysten lukumäärä on ollut tasaisessa kasvussa viime vuosina.

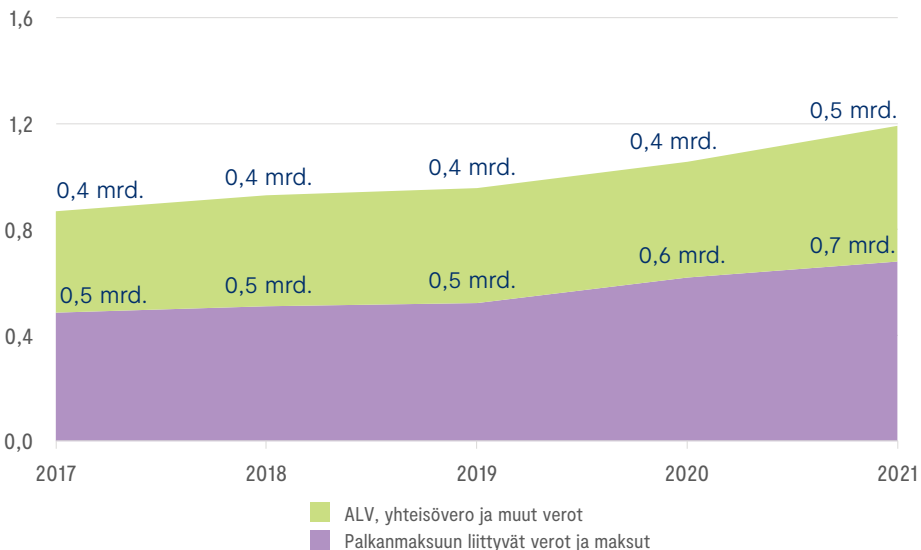
Maakunnassa asuvien työllisten määrä oli vuonna 2021 noin 88 000. Maakunnan työllisten määrä on kasvanut vuosien 2017–2021 välillä.

Etelä-Pohjanmaalle rekisteröityjen yritysten verokädenjälki vuodelta 2021 oli noin 1,2 miljardia euroa. Suurimmat verovirrat kertyivät arvonlisäverosta, palkkojen ennakonpidätyksistä ja eläkevakuutusmaksuista. Maakunta-kohtaisessa verokädenjäljessä ei ole mukana ympäristöveroja.

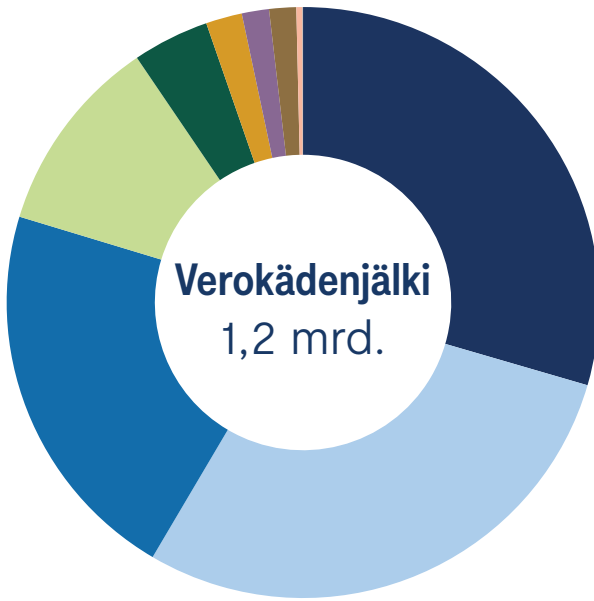
Eteläpohjalaisten yritysten kerryttämä verokädenjälki on kasvanut vuosi vuodelta ajanjakson 2017–2021 aikana. Sekä tilitetyn arvonlisäveron että yritysten voitoista maksetun yhteisöveron määrät nousivat vuonna 2021. Myös palkoista pidätetyt ennakoverot ja eläkevakuutusmaksut nousivat vuonna 2021 työllisten määrän kasvaessa.



Eteläpohjalaisten yritysten verokädenjälki 2017–2021



Verokädenjälki



Arvonlisävero

358,9 milj. / 30 %

Eläkevakuutusmaksu

352,0 milj. / 29 %

Ennakkonpidätys palkoista ja eläkkeistä

258,0 milj. / 21 %

Yhteisöille määrättyt verot ja veronluonteiset maksut

131,8 milj. / 11 %

Työttömyysvakuutusmaksu

50,8 milj. / 4 %

Kiinteistövero

24,0 milj. / 2 %

Ennakkonpidätys osingoista

18,0 milj. / 1 %

Työnantajan sairausvakuutusmaksu

17,9 milj. / 1 %

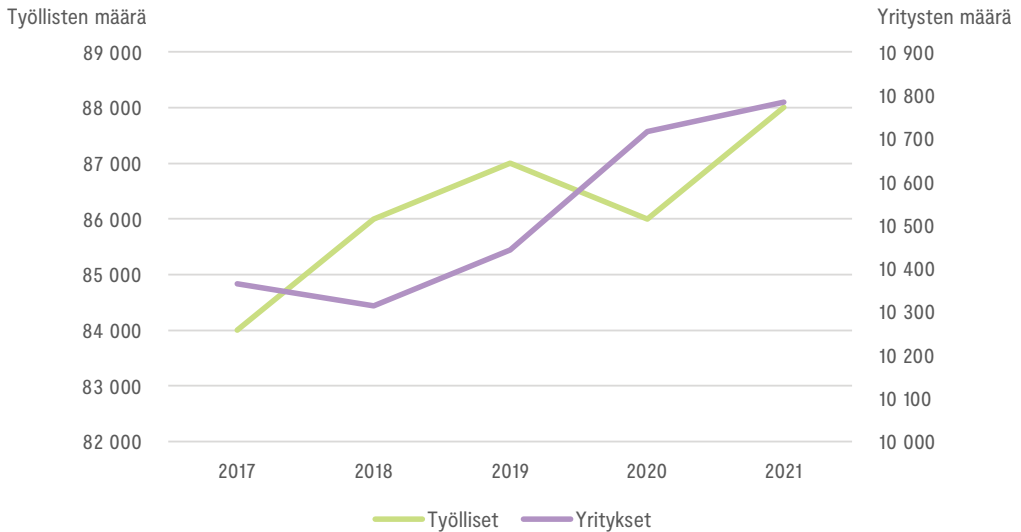
Ennakkonpidätys puun myyntituloista

4,0 milj. / 0,3 %

Ennakkonpidätys koroista ja osuuksista

0,4 milj. / 0,03 %

Työlliset ja yritykset



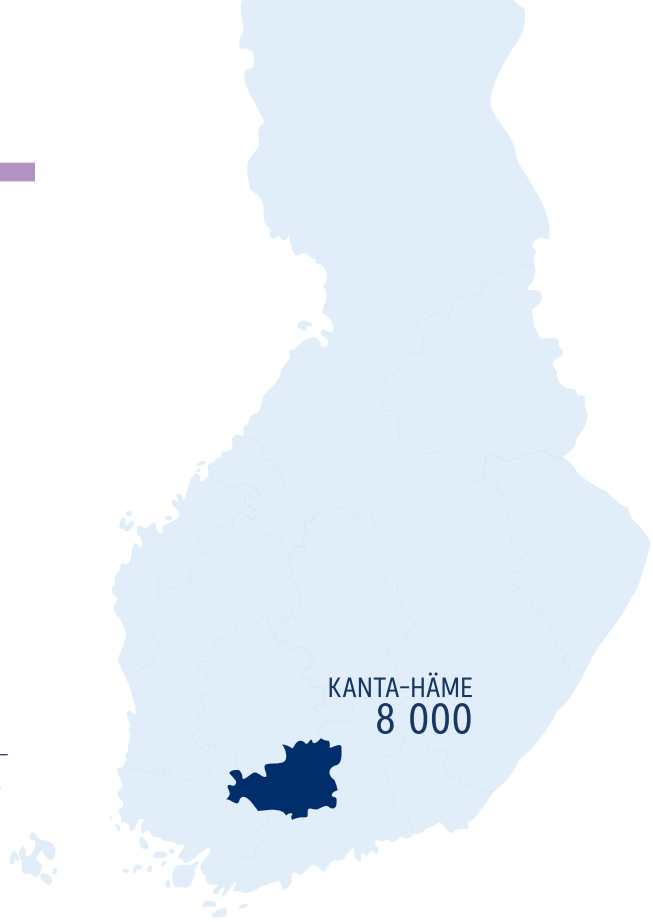
KANTA-HÄME

Noin 8 000 Kanta-Hämeeseen rekisteröityä yritystä maksoi ja tilitti veroja Verohallinnolle vuonna 2021. Kantahämäläisten yritysten lukumäärä kääntyi hienoiseen laskuun vuosina 2020 ja 2021.

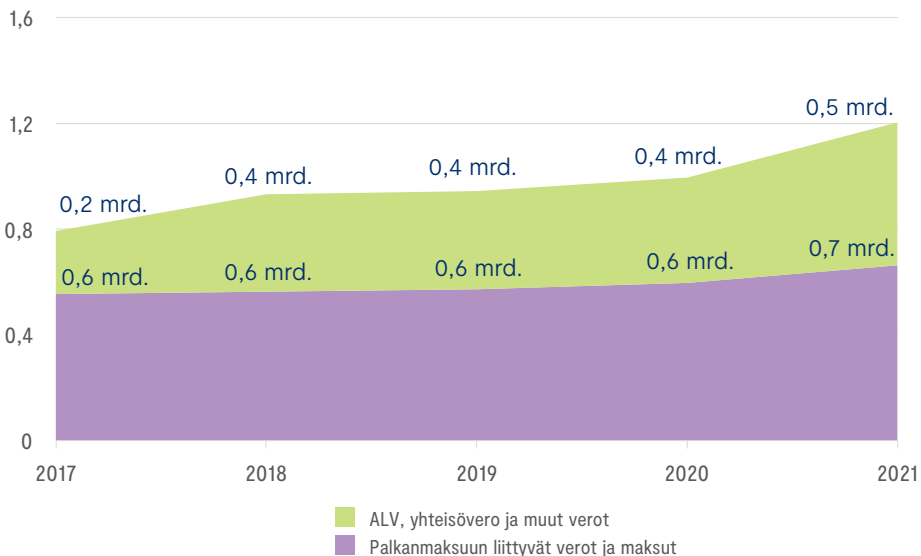
Maakunnassa asuvien työllisten määrä oli vuonna 2021 noin 78 000. Maakunnan työllisten määrä on ollut laskussa vuosien 2018–2021 aikana.

Kantahämäläisten yritysten verokädenjälki vuodelta 2021 oli 1,2 miljardin euron suuruinen. Suurimmat verovirrat kertyivät arvonlisäverosta, palkkojen ennakonpidätyksistä ja eläkevakuutusmaksuista. Maakuntakohtaisessa verokädenjäljessä ei ole mukana ympäristöveroja.

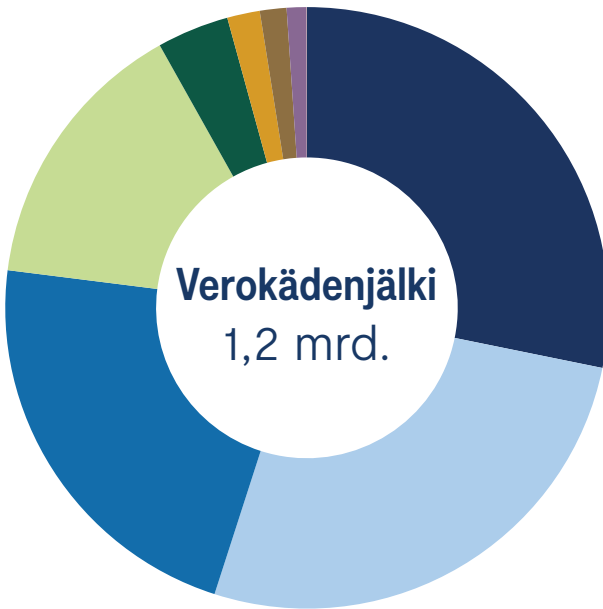
Kantahämäläisten yritysten kerryttämä verokädenjälki kääntyi jälleen kasvuun vuonna 2021 muutaman tasaisen vuoden jälkeen. Erityisesti muiden kuin palkanmaksuun liittyvien verojen yhteissumma on noussut tilitetyn arvonlisäveron ja maksetun yhteisöveron määrien kasvun myötä.



Kantahämäläisten yritysten verokädenjälki 2017–2021



Verokädenjälki



Arvonlisävero

345,6 milj. / 28 %

Eläkevakuutusmaksu

327,8 milj. / 27 %

Ennakonpidätys palkoista ja eläkkeistä

270,1 milj. / 22 %

Yhteisöille määrättyt verot ja veronluonteiset maksut

182,4 milj. / 15 %

Työttömyysvakuutusmaksu

47,3 milj. / 4 %

Kiinteistövero

21,4 milj. / 2 %

Työnantajan sairausvakuutusmaksu

17,5 milj. / 1 %

Ennakonpidätys osingoista

13,0 milj. / 1 %

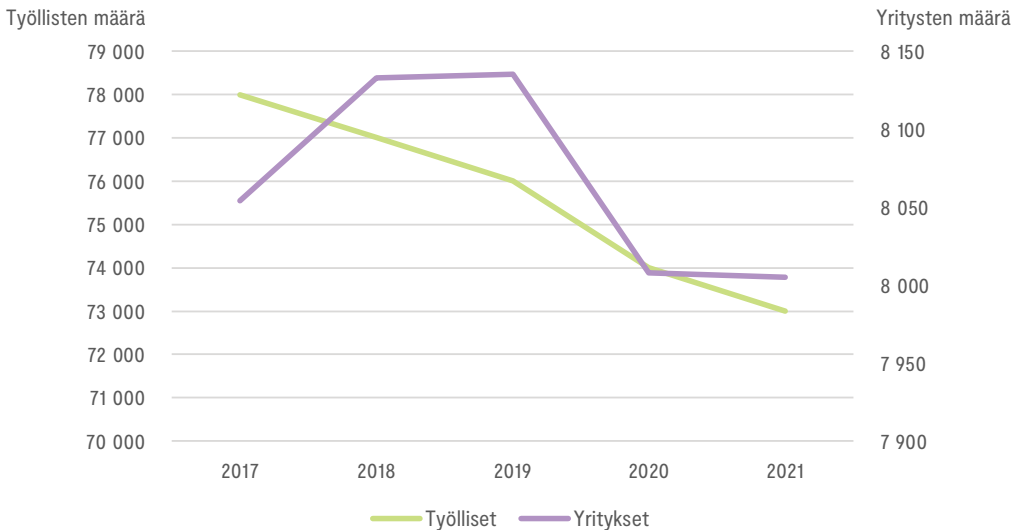
Ennakonpidätys puun myyntituloista

0,1 milj. / 0,01 %

Ennakonpidätys koroista ja osuuksista

0,08 milj. / 0,01 %

Työlliset ja yritykset

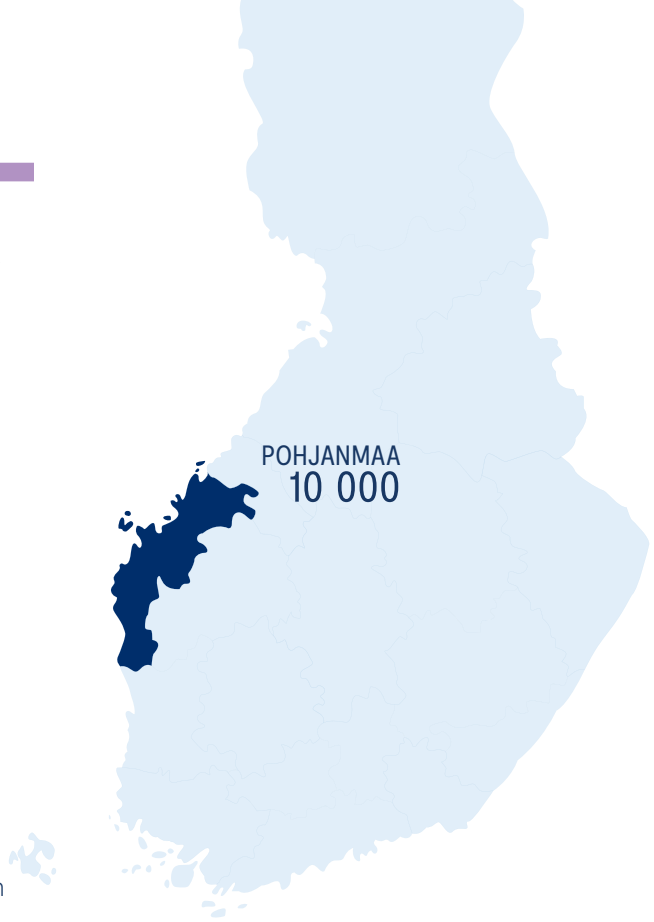


POHJANMAA

Yli 10 000 Pohjanmaalle rekisteröityä yritystä maksoi ja tilitti veroja Verohallinnolle vuonna 2021. Pohjalaisyritysten lukumäärä on kasvanut vuosina 2017–2021.

Maakunnassa asuvien työllisten määrä oli vuonna 2021 noin 84 000. Työllisten määrä on kasvanut 82 000:sta 84 000:een vuosina 2017–2021.

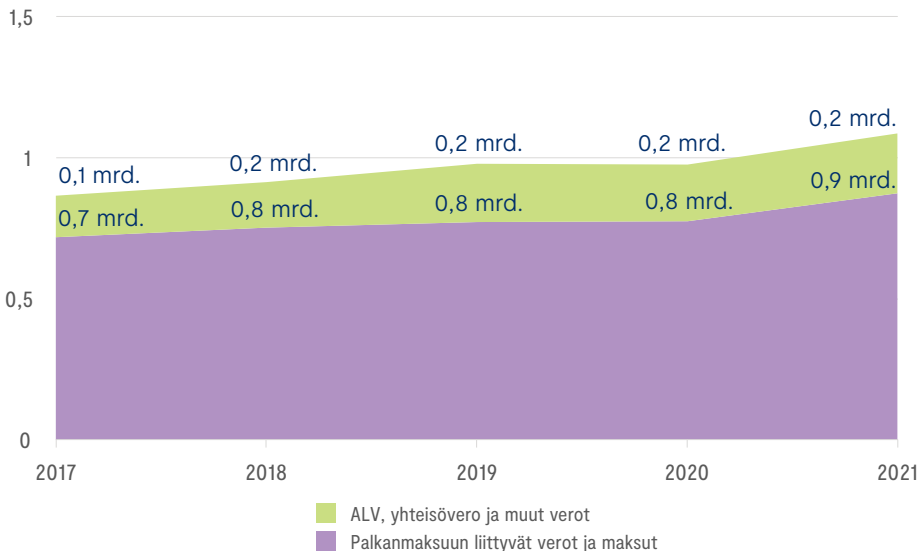
Pohjanmaalle rekisteröityjen yritysten verokädenjälki vuodelta 2021 oli 1,1 miljardia euroa. Suurimmat verovirrat kertyivät palkkojen ennakonpidätyksistä, eläkevakuutusmaksuista ja yhteisöveroista. Pohjalaisyritysten tilittämän arvonlisäveron määrä oli suhteellisen alhainen, mikä selittyy vientiyritysten merkittävällä määrällä maakunnassa. Vientikauppa on säädetty arvonlisäverottomaksi, ja myös tavaran myynti toiseen EU-maahan on tietyn edellytyksin arvonlisäveroton Suomessa.



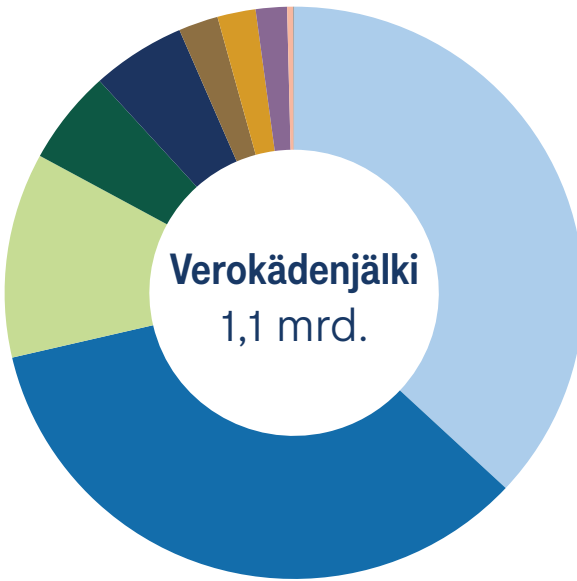
Maakuntakohtaisessa verokädenjäljessä ei ole mukana ympäristöveroja.

Pohjalaisyritysten kerryttämä verokädenjälki kääntyi jälleen kasvuun vuonna 2021 muutaman tasaisemman vuoden jälkeen. Erityisesti yritysten voitoista maksetun yhteisöveron määrä nousi vuonna 2021. Myös palkoista pidätetyt ennakoverot ja eläkevakuutusmaksut nousivat vuonna 2021 työllisten määrän kasvaessa.

Pohjalaisyritysten verokädenjälki 2017–2021



Verokädenjälki



Eläkevakuutusmaksu

409,7 milj. / 37 %

Ennakkonpidätys palkoista ja eläkkeistä

381,5 milj. / 34 %

Yhteisöille määrätyt verot ja veronluonteiset maksut

128,4 milj. / 12 %

Työttömyysvakuutusmaksu

59,1 milj. / 5 %

Arvonlisävero

58,2 milj. / 5 %

Työnantajan sairausvakuutusmaksu

24,6 milj. / 2 %

Kiinteistövero

23,7 milj. / 2 %

Ennakkonpidätys osingoista

19,3 milj. / 2 %

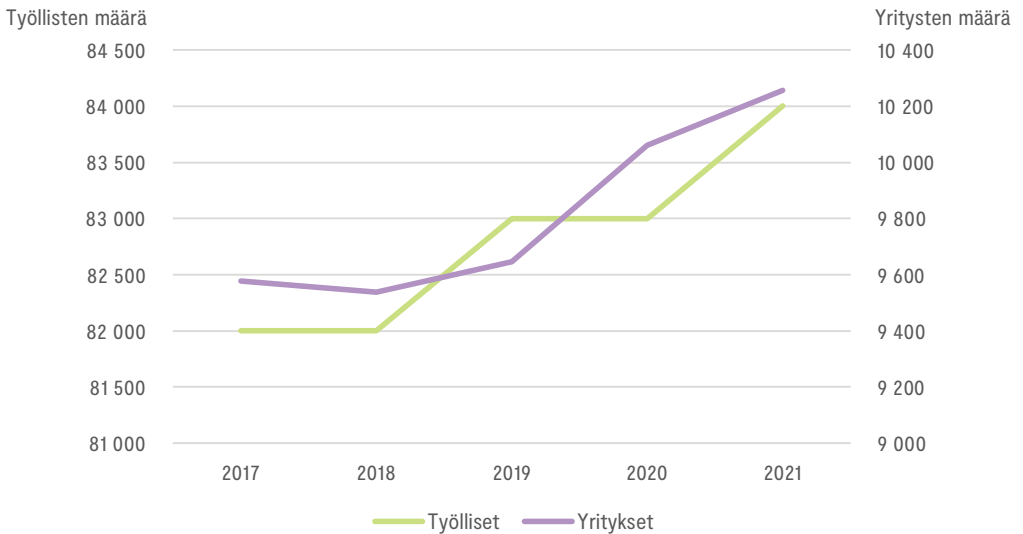
Ennakkonpidätys puun myyntituloista

3,6 milj. / 0,3 %

Ennakkonpidätys koroista ja osuuksista

0,7 milj. / 0,1 %

Työlliset ja yritykset



POHJOIS-KARJALA

Lähes 8 000 Pohjois-Karjalaan rekisteröityä yritystä maksoi ja tilitti veroja Verohallinnolle vuonna 2021. Pohjoiskarjalaisten yritysten lukumäärä on kasvanut vuodesta 2017 vuoteen 2021.

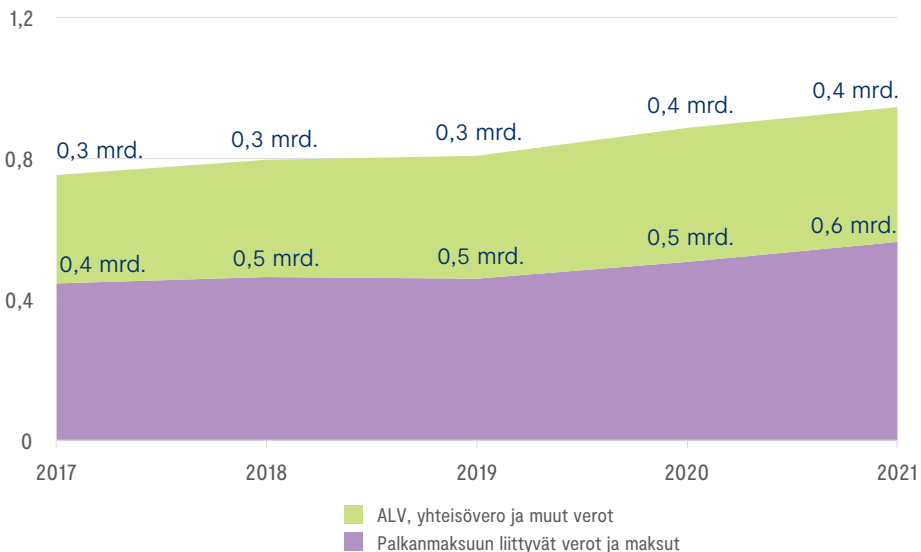
Maakunnassa asuvien työllisten määrä oli vuonna 2021 noin 67 000. Maakunnan työllisten määrä on vaihdellut vuosien 2017–2021 aikana 64 000–68 000 työllisen välillä. Vuonna 2021 työllisten määrä nousi vuoteen 2020 verrattuna.

Pohjois-Karjalaan rekisteröityjen yritysten verokädenjälki vuodelta 2021 oli lähes miljardi euroa. Suurimmat verovirrat kertyivät arvonlisäverosta, palkkojen ennakonpidätyksistä ja eläkevakuutusmaksuista. Maakuntakohtaisessa verokädenjäljessä ei ole mukana ympäristöveroja.

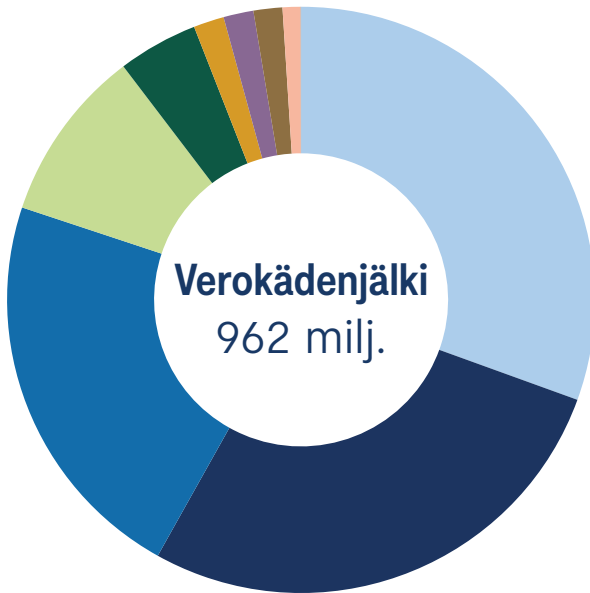
Pohjoiskarjalaisten yritysten kerryttämä verokädenjälki on kasvanut vuosittain 2017–2021. Palkoista pidätetyt ennakoverot ja ennakovakuutusmaksut nousivat vuonna 2021 työllisten määrän kasvun myötä. Myös yritysten maksaman yhteisöveron määrä nousi vuonna 2021.



Pohjoiskarjalaisten yritysten verokädenjälki 2017–2021



Verokädenjälki



Eläkevakuutusmaksu

293,7 milj. / 31 %

Arvonlisävero

265,1 milj. / 28 %

Ennakonpidätys palkoista ja eläkkeistä

211,6 milj. / 22 %

Yhteisöille määrätyt verot ja veronluonteiset maksut

92,0 milj. / 10 %

Työttömyysvakuutusmaksu

42,4 milj. / 4 %

Kiinteistövero

16,2 milj. / 2 %

Ennakonpidätys osingoista

15,9 milj. / 2 %

Työnantajan sairausvakuutusmaksu

15,3 milj. / 2 %

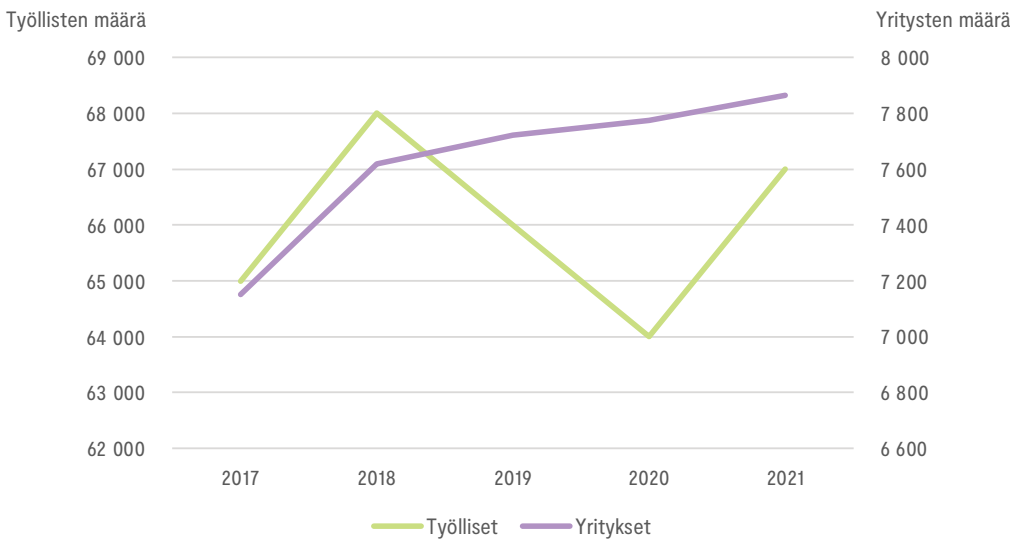
Ennakonpidätys puun myyntituloista

9,5 milj. / 1 %

Ennakonpidätys koroista ja osuuksista

0,2 milj. / 0,03 %

Työlliset ja yritykset



ETELÄ-SAVO

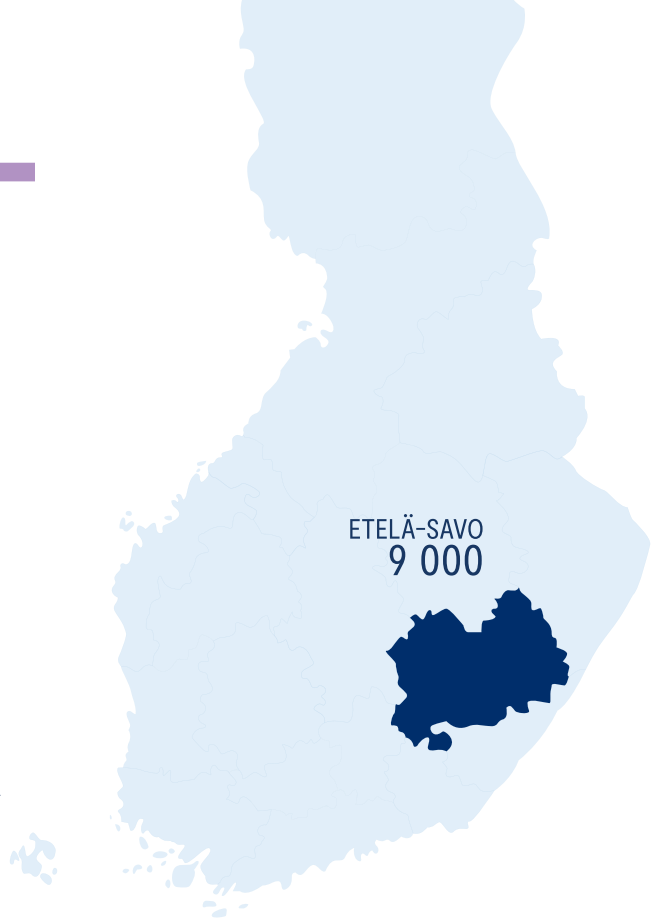
Lähes 9 000 Etelä-Savoon rekisteröityä yritystä maksoi ja tilitti veroja Verohallinnolle vuonna 2021. Eteläsavolaisten yritysten lukumäärä on kasvanut vuodesta 2017 vuoteen 2021.

Maakunnassa asuvien työllisten määrä oli vuonna 2021 noin 54 000. Maakunnan työllisten määrä on ollut laskussa vuosina 2018–2021.

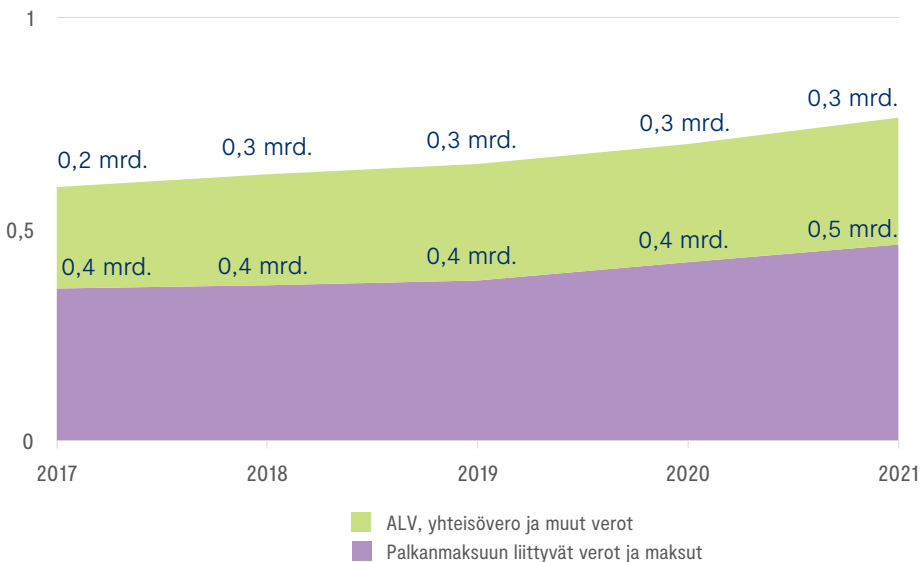
Etelä-Savoon rekisteröityjen yritysten verokädenjälki vuodelta 2021 oli lähes 800 miljoonaa euroa. Suurimmat verovirrat kertyivät arvonlisäverosta, palkkojen ennakonpidätyksistä ja eläkevakuutusmaksuista. Maakunta-kohtaisessa verokädenjäljessä ei ole mukana ympäristöveroja.

Eteläsavolaisten yritysten kerryttämä verokädenjälki on kasvanut vuosina 2017–2021.

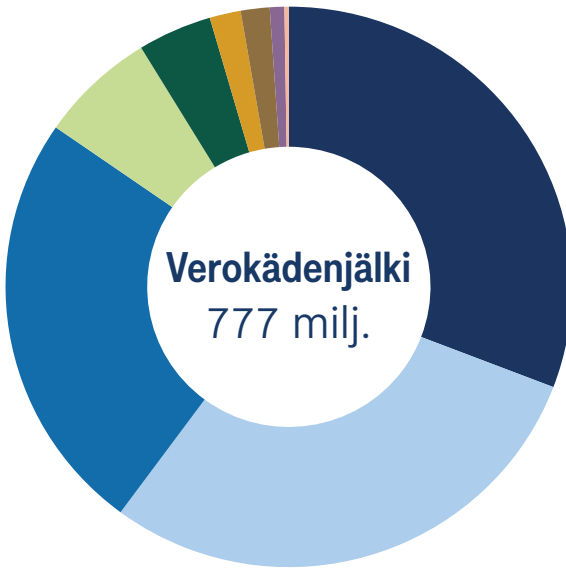
Palkanmaksuun liittyvien verojen ja maksujen määrä kasvoi laskevasta työllisyyskehityksestä huolimatta vuonna 2021. Myös arvonlisäveron ja yritysten voitosta maksettavan yhteisöveron määrät nousivat hieman.



Eteläsavolaisten yritysten verokädenjälki 2017–2021



Verokädenjälki



Arvonlisävero

239,5 milj. / 31 %

Eläkevakuutusmaksu

227,7 milj. / 29 %

Ennakkonpidätys palkoista ja eläkkeistä

190,4 milj. / 25 %

Yhteisöille määrättyt verot ja veronluonteiset maksut

51,6 milj. / 7 %

Työttömyysvakuutusmaksu

32,8 milj. / 4 %

Kiinteistövero

13,8 milj. / 2 %

Työnantajan sairausvakuutusmaksu

12,8 milj. / 2 %

Ennakkonpidätys osingoista

6,4 milj. / 1 %

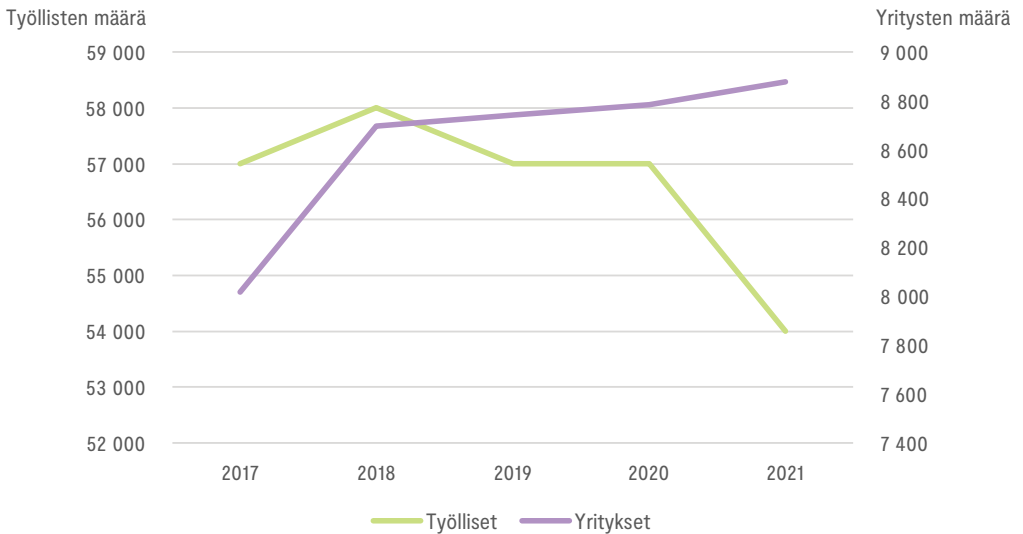
Ennakkonpidätys puun myyntituloista

1,9 milj. / 0,2 %

Ennakkonpidätys koroista ja osuuksista

0,02 milj. / 0,003 %

Työlliset ja yritykset



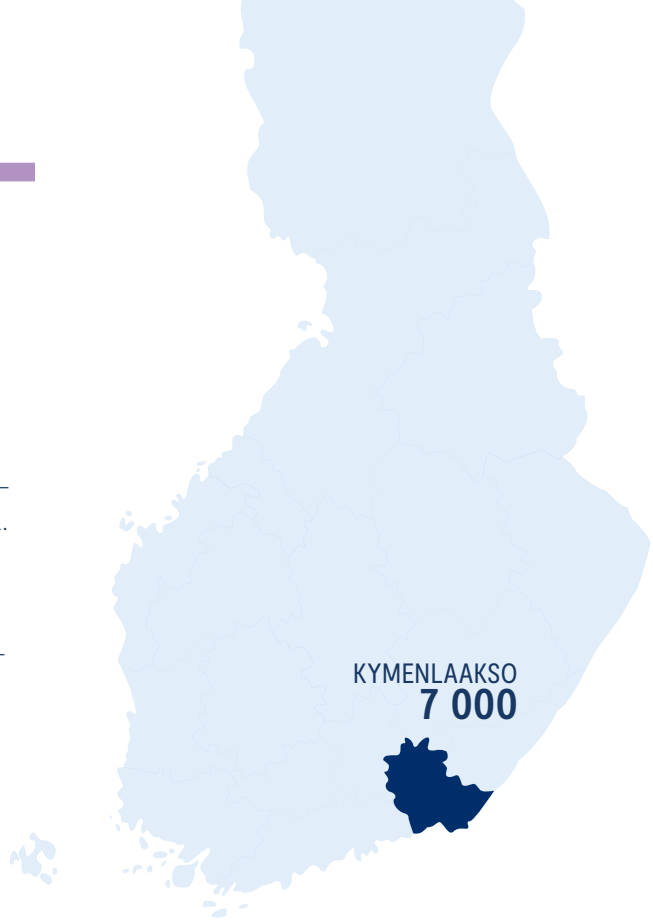
KYMENLAAKSO

Yli 7 000 Kymenlaaksoon rekisteröityä yritystä maksoi ja tilitti veroja Verohallinnolle vuonna 2021. Kymenlaaksolaisten yritysten lukumäärä on ollut laskussa vuodesta 2017 vuoteen 2021.

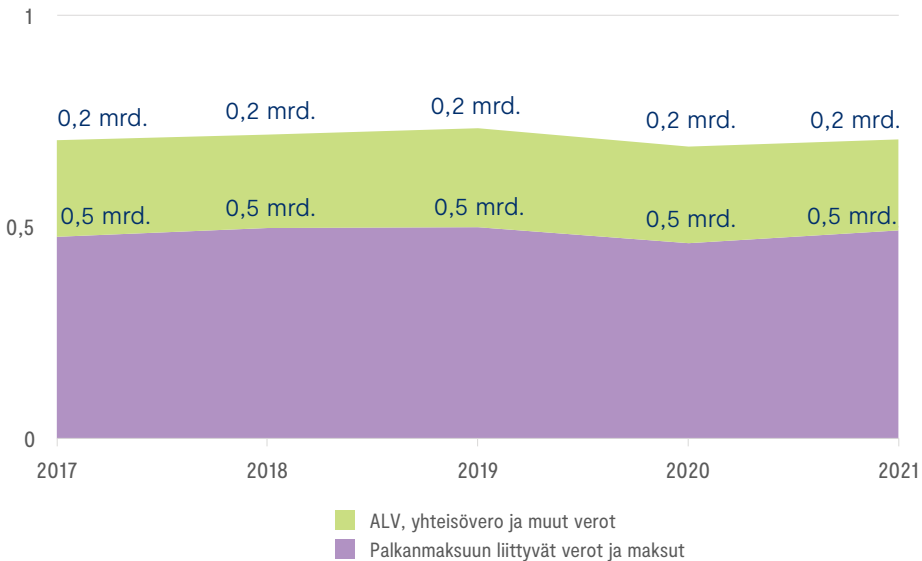
Maakunnassa asuvien työllisten määrä oli vuonna 2021 noin 69 000. Maakunnan työllisten määrä on kasvanut hieman viime vuosina.

Kymenlaaksoon rekisteröityjen yritysten verokädenjälki vuodelta 2021 oli noin 730 miljoonaa euroa. Suurimmat verovirrat kertyivät palkkojen ennakonpidätyksistä ja eläkevakuutusmaksuista sekä arvonlisäveroista. Maakuntakohtaisessa verokädenjäljessä ei ole mukana ympäristöveroja.

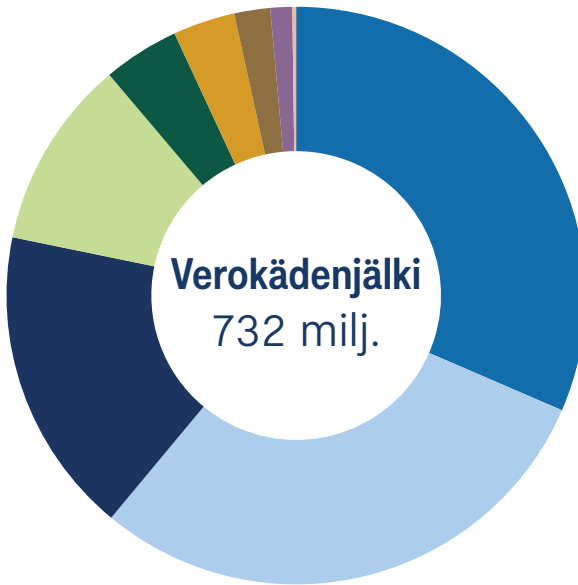
Kymenlaaksolaisten yritysten kerryttämä verokädenjälki on pysynyt tasaisena vuosina 2017–2021. Yritysten voitosta maksettava yhteisövero ja tilitetty arvonlisävero laskivat hieman vuonna 2021. Sen sijaan palkoista pidätetyt ennakoverot nousivat hieman.



Kymenlaaksolaisten yritysten verokädenjälki 2017–2019



Verokädenjälki



Ennakkonpidätys palkoista ja eläkkeistä

230,5 milj. / 32 %

Eläkevakuutusmaksu

216,0 milj. / 30 %

Arvonlisävero

125,9 milj. / 17 %

Yhteisöille määrätyt verot ja veronluonteiset maksut

77,6 milj. / 11 %

Työttömyysvakuutusmaksu

31,1 milj. / 4 %

Kiinteistövero

25,4 milj. / 3 %

Työnantajan sairausvakuutusmaksu

14,7 milj. / 2 %

Ennakkonpidätys osingoista

8,9 milj. / 1 %

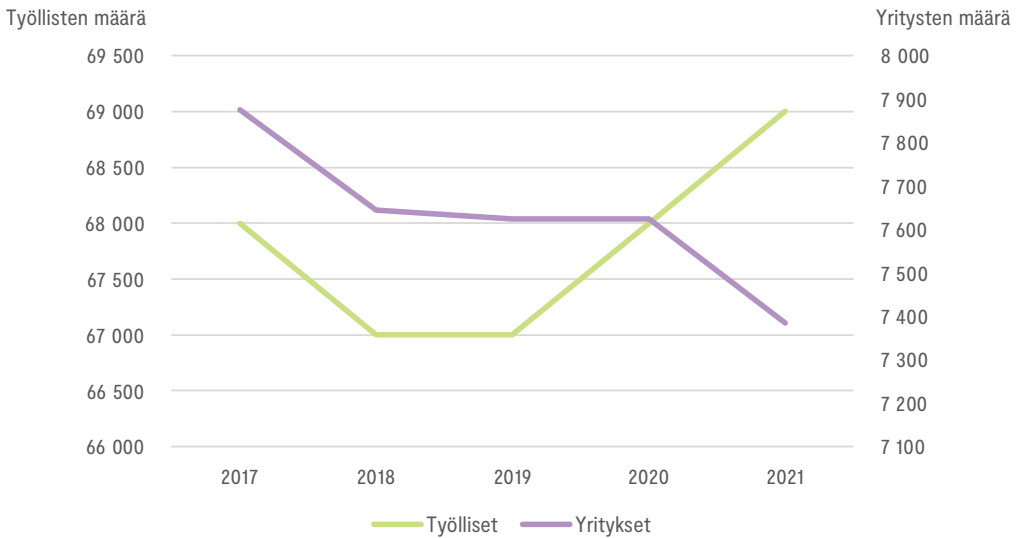
Ennakkonpidätys puun myyntituloista

1,4 milj. / 0,2 %

Ennakkonpidätys koroista ja osuuksista

0,2 milj. / 0,02 %

Työlliset ja yritykset



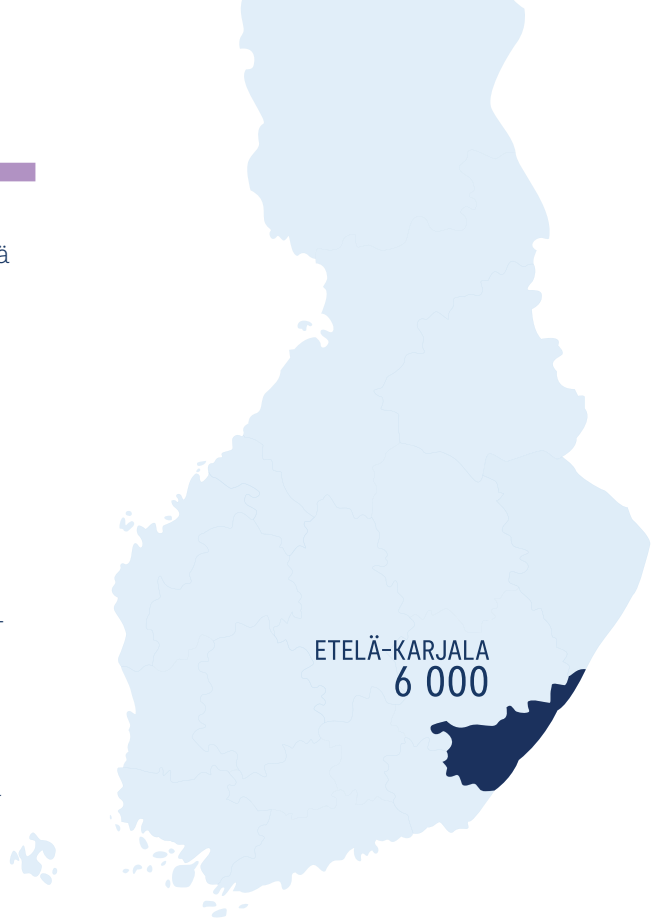
ETELÄ-KARJALA

Yli 6 000 Etelä-Karjalaan rekisteröityä yritystä maksoi ja tilitti veroja Verohallinnolle vuonna 2021. Eteläkarjalaisten yritysten lukumäärä kasvoi vuoteen 2019 asti, jonka jälkeen se kääntyi laskuun vuosina 2020 ja 2021.

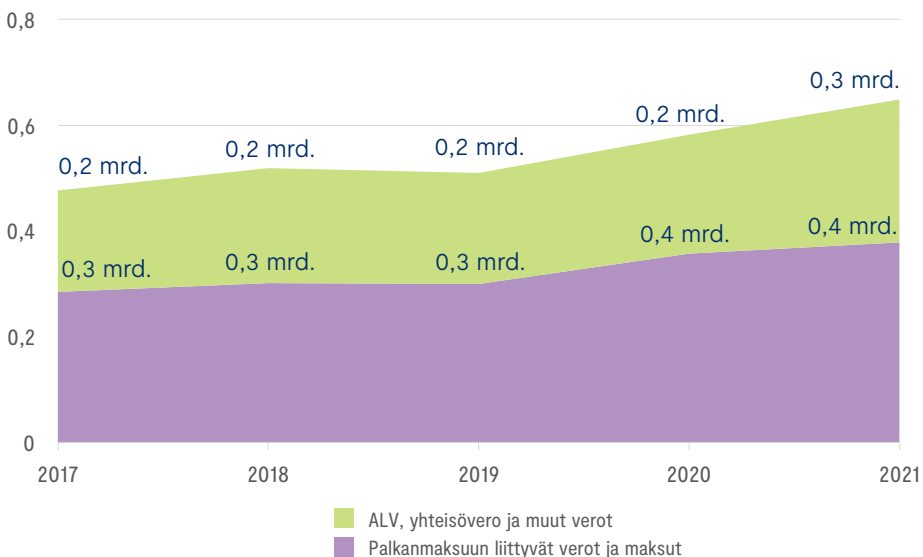
Maakunnassa asuvien työllisten määrä oli vuonna 2021 noin 51 000. Työllisten määrä notkahti vuonna 2020 mutta kääntyi jälleen nousuun vuonna 2021.

Etelä-Karjalaan rekisteröityjen yritysten verokädenjälki vuodelta 2021 oli noin 670 miljoonaa euroa. Suurimmat verovirrat kertyivät arvonlisäverosta, palkkojen ennakonpidätyksistä ja eläkevakuutusmaksuista. Maakunta-kohtaisessa verokädenjäljessä ei ole mukana ympäristöveroja.

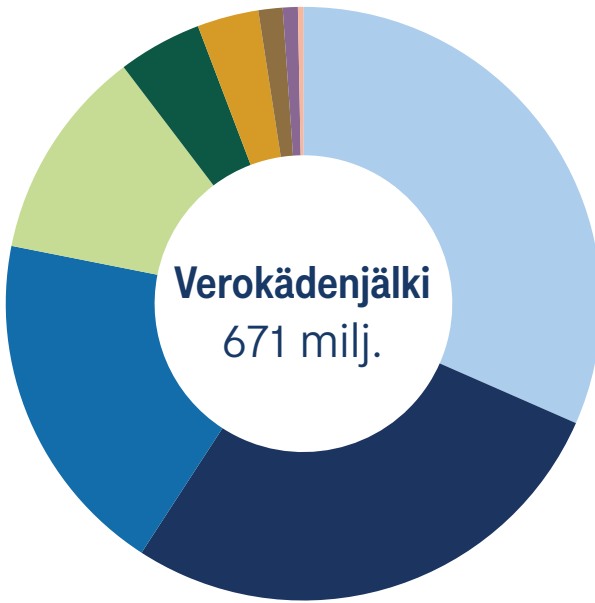
Eteläkarjalaisten yritysten kerryttämä verojalanjälki jatkoi kasvuaan vuosina 2020–2021 muutaman tasaisemman vuoden jälkeen. Erityisesti yritysten voitoista maksettu yhteisövero oli voimakkaassa kasvussa. Palkoista pidätetyt ennakoverot laskivat hieman vuonna 2021 mutta eläkevakuutusmaksujen määrä oli nousussa.



Eteläkarjalaisten yritysten verokädenjälki 2017–2021



Verokädenjälki



Eläkevakuutusmaksu

212,0 milj. / 32 %

Arvonlisävero

184,9 milj. / 28 %

Ennakonpidätys palkoista ja eläkkeistä

127,3 milj. / 19 %

Yhteisöille määrätyt verot ja veronluonteiset maksut

77,6 milj. / 12 %

Työttömyysvakuutusmaksu

30,6 milj. / 5 %

Kiinteistövero

22,4 milj. / 3 %

Työnantajan sairausvakuutusmaksu

8,8 milj. / 1 %

Ennakonpidätys osingoista

5,5 milj. / 1 %

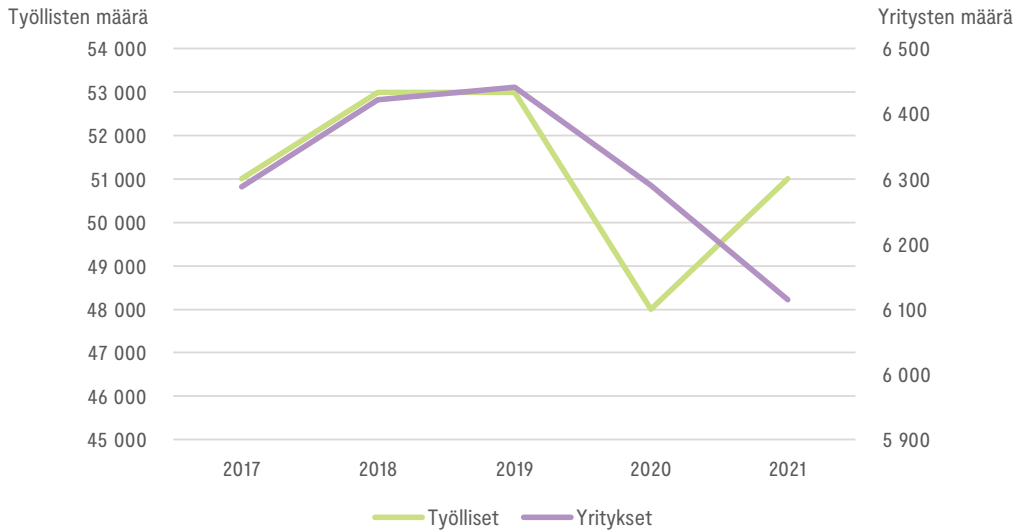
Ennakonpidätys puun myyntituloista

2,0 milj. / 0,3 %

Ennakonpidätys koroista ja osuuksista

0,03 milj. / 0,004 %

Työlliset ja yritykset



LAPPI

Yli 10 000 Lappiin rekisteröityä yritystä maksoi ja tilitti veroja Verohallinnolle vuonna 2021. Lappilaisyritysten lukumäärä oli kasvussa vuosina 2017–2019, mutta kääntyi laskuun vuonna 2020.

Maakunnassa asuvien työllisten lukumäärä oli vuonna 2021 noin 75 000. Työllisten määrä on vaihdellut 73 000–80 000 välillä vuosina 2017–2021.

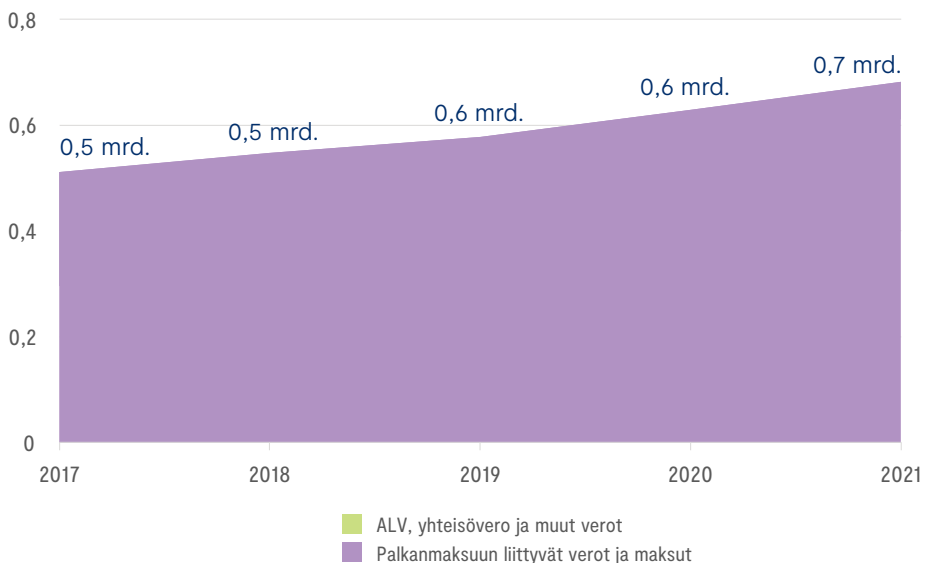
Lappiin rekisteröityjen yritysten verokädenjälki vuodelta 2021 oli noin 660 miljoonaa euroa. Suurimmat verovirrat kertyivät palkkojen ennakonpidätyksistä ja eläkevakuutusmaksuista. Lappilaisyritysten tilittämän arvonlisäveron määrä oli suhteellisen alhainen, mikä selittyy vientiyritysten merkittävällä määrällä maakunnassa. Vientikauppa on säädetty arvonlisäverottomaksi, ja myös tavaran myynti toiseen EU-maahan on tietyn edellytyksin arvonlisäveroton Suomessa.

Maakuntakohtaisessa verokädenjäljessä ei ole mukana ympäristöveroja.

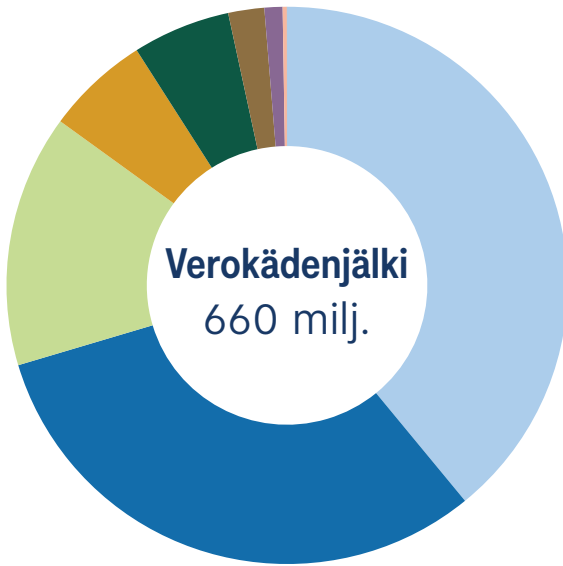
Lappilaisten yritysten kerryttämä verokädenjälki on kasvanut vuosina 2017–2021 tasaisesti. Vuonna 2021 palkanmaksuun liittyvien verojen määrä kasvoi työllisten määrän kasvun mukaisesti. Sen sijaan muiden verojen määrä laski, vaikka yritysten voitoista maksettavan yhteisöveron määrä nousikin.



Lappilaisten yritysten verokädenjälki 2017–2021



Verokädenjälki



Eläkevakuutusmaksu

340,8 milj. / 39 %

Ennakkonpidätys palkoista ja eläkkeistä

273,1 milj. / 31 %

Yhteisöille määrättyt verot ja veronluonteiset maksut

127,8 milj. / 15 %

Kiinteistövero

52,1 milj. / 6 %

Työttömyysvakuutusmaksu

49,1 milj. / 6 %

Työnantajan sairausvakuutusmaksu

18,1 milj. / 2 %

Ennakkonpidätys osingoista

9,1 milj. / 1 %

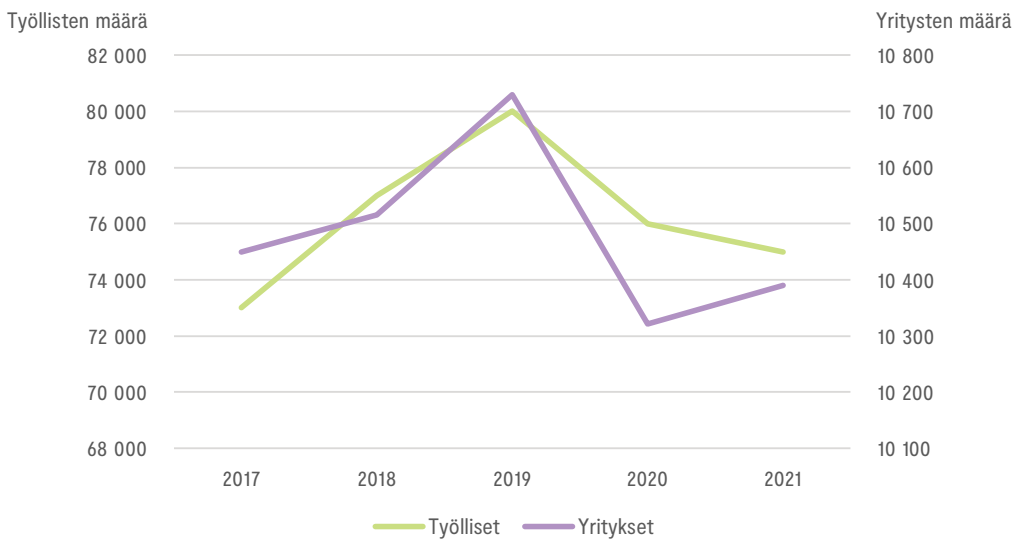
Ennakkonpidätys puun myyntituloista

2,1 milj. / 0,2 %

Ennakkonpidätys koroista ja osuuksista

0,1 milj. / 0,01 %

Työlliset ja yritykset



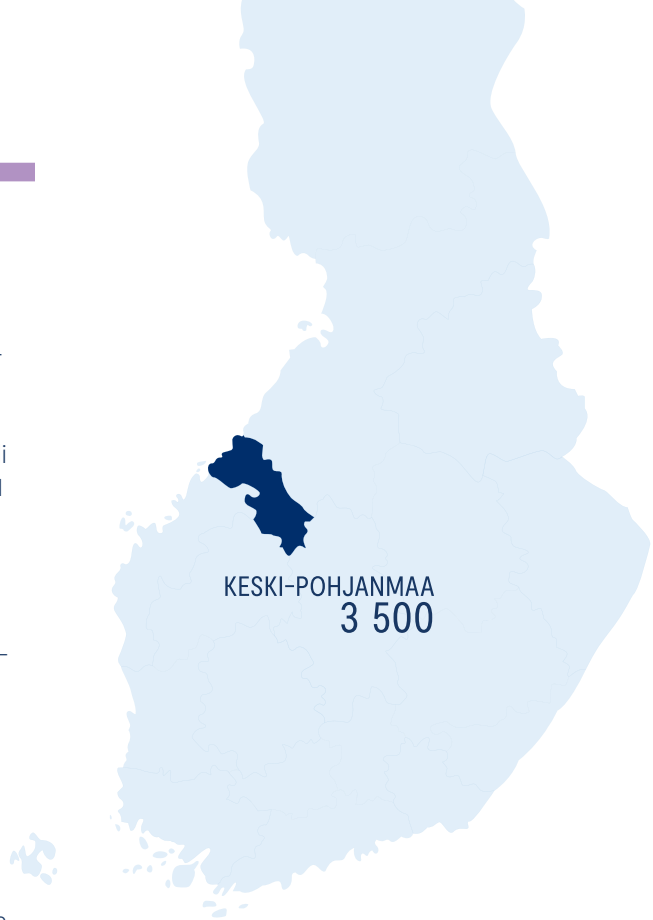
KESKI-POHJANMAA

Yli 3 500 Keski-Pohjanmaalle rekisteröityä yritystä maksoi ja tilitti veroja Verohallinnolle vuonna 2021. Keskipohjalaisten yritysten lukumäärä on ollut pienessä kasvussa vuodesta 2017 lähtien.

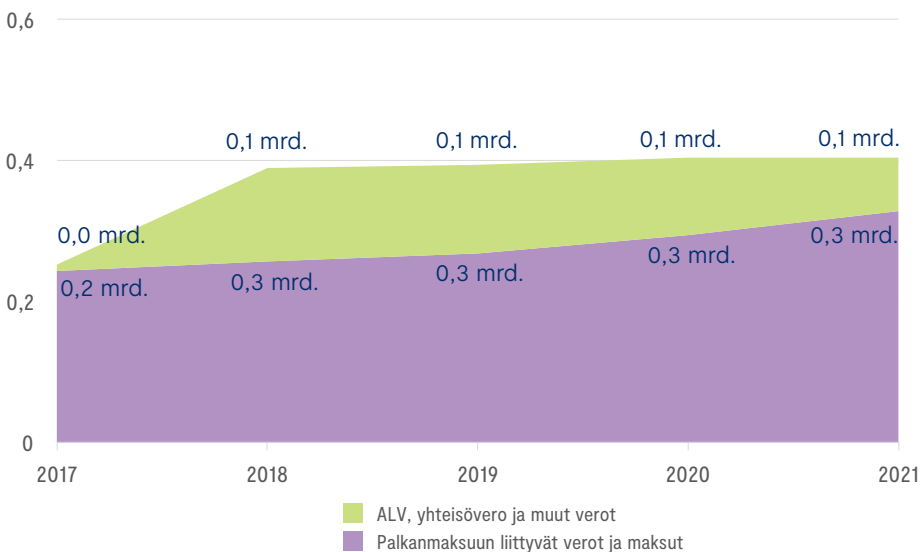
Maakunnassa asuvien työllisten lukumäärä oli vuonna 2021 noin 29 000. Vuosina 2017–2021 määrä on vaihdellut 29 000–31 000 työllisen välillä.

Keski-Pohjanmaalle rekisteröityjen yritysten verokädenjälki vuodelta 2021 oli noin 410 miljoonaa euroa. Suurimmat verovirrat kertyivät palkkojen ennakonpidätyksistä, eläkevakuutusmaksuista ja yritysten voitoista maksetuista yhteisöveroista. Keskipohjalaisyritysten tilittämän arvonlisäveron määrä oli suhteellisen alhainen, mikä selittyy vientiyritysten merkittäväällä määrällä maakunnassa. Vienti-kauppa on säädetty arvonlisäverottomaksi, ja myös tavaran myynti toiseen EU-maahan on tietyn edellytyksin arvonlisäveroton Suomessa. Maakuntakohtaisessa verokädenjäljessä ei ole mukana ympäristöveroja.

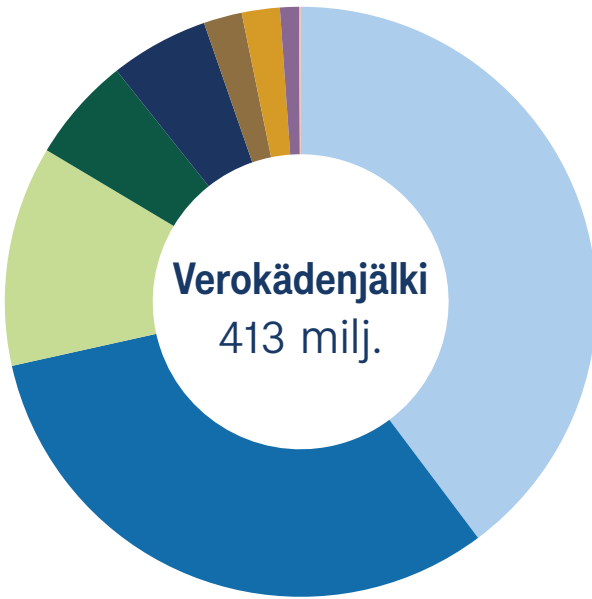
Keskipohjalaisten yritysten kerryttämä verokädenjälki on kasvanut hitaasti mutta tasaisesti vuosina 2017–2021. Palkoista pidätetyt ennakoverot ja eläkevakuutusmaksut nousivat 2021, vaikka työllisten määrä maakunnassa on ollut pienessä laskussa.



Keskipohjalaisten yritysten verokädenjälki 2017–2021



Verokädenjälki



Eläkevakuutusmaksu

164,1 milj. / 40 %

Ennakkonpidätys palkoista ja eläkkeistä

131,0 milj. / 32 %

Yhteisöille määrättyt verot ja veronluonteiset maksut

49,8 milj. / 12 %

Työttömyysvakuutusmaksu

23,7 milj. / 6 %

Arvonlisävero

22,2 milj. / 5 %

Työnantajan sairausvakuutusmaksu

8,7 milj. / 2 %

Kiinteistövero

8,6 milj. / 2 %

Ennakkonpidätys osingoista

4,3 milj. / 1 %

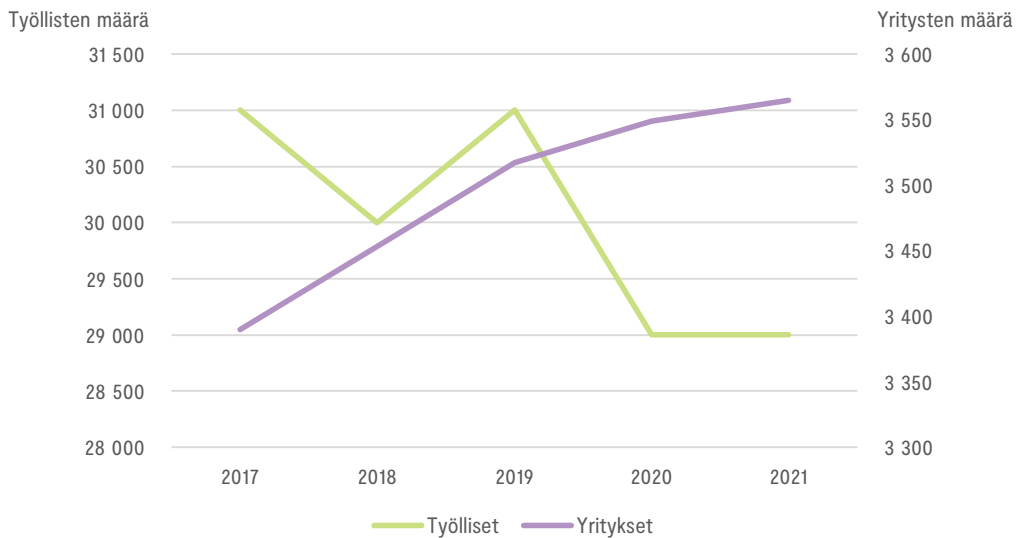
Ennakkonpidätys puun myyntituloista

0,4 milj. / 0,1 %

Ennakkonpidätys koroista ja osuuksista

0,01 milj. / 0,003 %

Työlliset ja yritykset



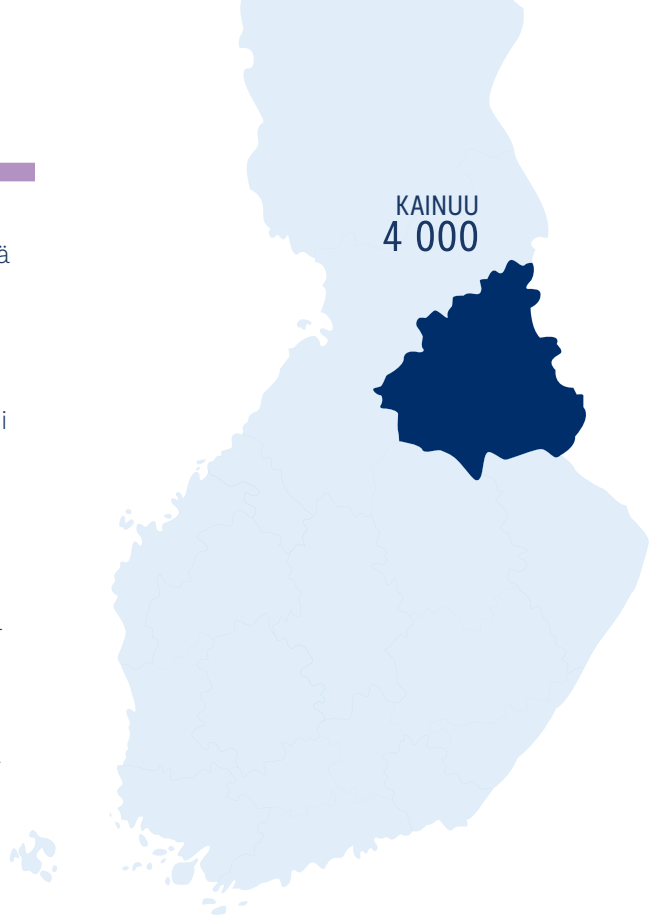
KAINUU

Lähes 4 000 Kainuuseen rekisteröityä yritystä maksoi ja tilitti veroja Verohallinnolle vuonna 2021. Kainuulaisten yritysten lukumäärä on pysynyt lähes samana viimeiset vuodet.

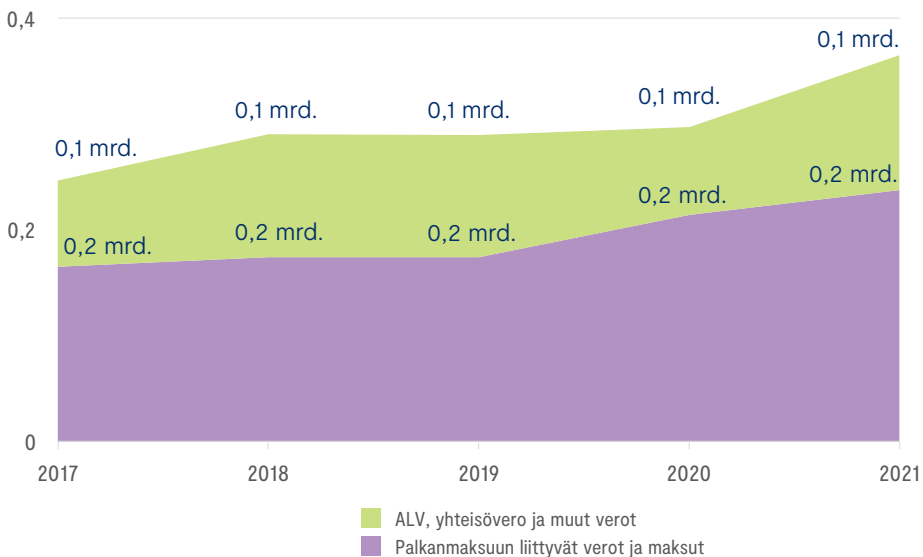
Maakunnassa asuvien työllisten lukumäärä oli vuonna 2021 noin 28 000. Työllisten määrä on vaihdellut 28 000–30 000 välillä vuosina 2017–2021.

Kainuuseen rekisteröityjen yritysten verokädenjälki vuodelta 2021 oli noin 375 miljoonaa euroa. Suurimmat verovirrat kertyivät palkkojen ennakonpidätyksistä ja eläkevakuutusmaksuista sekä arvonlisäverosta. Maakunta-kohtaisessa verokädenjäljessä ei ole mukana ympäristöveroja.

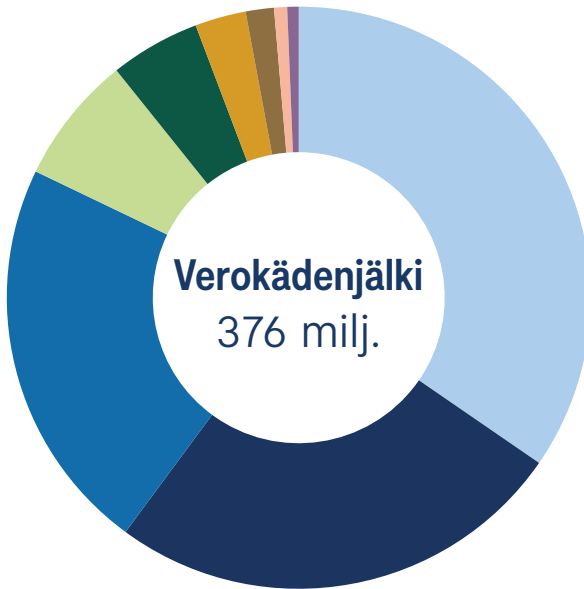
Kainuulaisten yritysten kerryttämä verokädenjälki nousi vuonna 2021 ensi kertaa yli 300 miljoonan euron. Erityisesti palkanmaksuun liittyvien verojen ja maksujen määrä on ollut kasvussa, vaikka työllisten määrässä on tapahtunut hiipumista viime vuosina. Myös tilitettyjen arvonlisäverojen määrä nousi vuonna 2021.



Kainuulaisten yritysten verokädenjälki 2017–2021



Verokädenjälki



Eläkevakuutusmaksu

130,0 milj. / 35 %

Arvonlisävero

95,8 milj. / 26 %

Ennakkonpidätys palkoista ja eläkkeistä

82,7 milj. / 22 %

Yhteisöille määrättyt verot ja veronluonteiset maksut

26,8 milj. / 7 %

Työttömyysvakuutusmaksu

18,7 milj. / 5 %

Kiinteistövero

10,6 milj. / 3 %

Työnantajan sairausvakuutusmaksu

5,9 milj. / 2 %

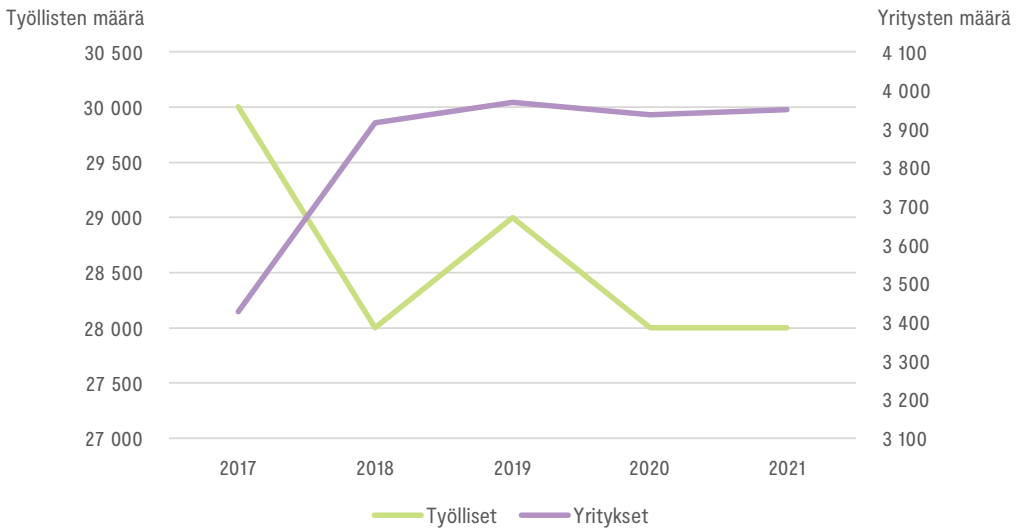
Ennakkonpidätys puun myyntituloista

2,7 milj. / 1 %

Ennakkonpidätys osingoista

2,4 milj. / 1 %

Työlliset ja yritykset

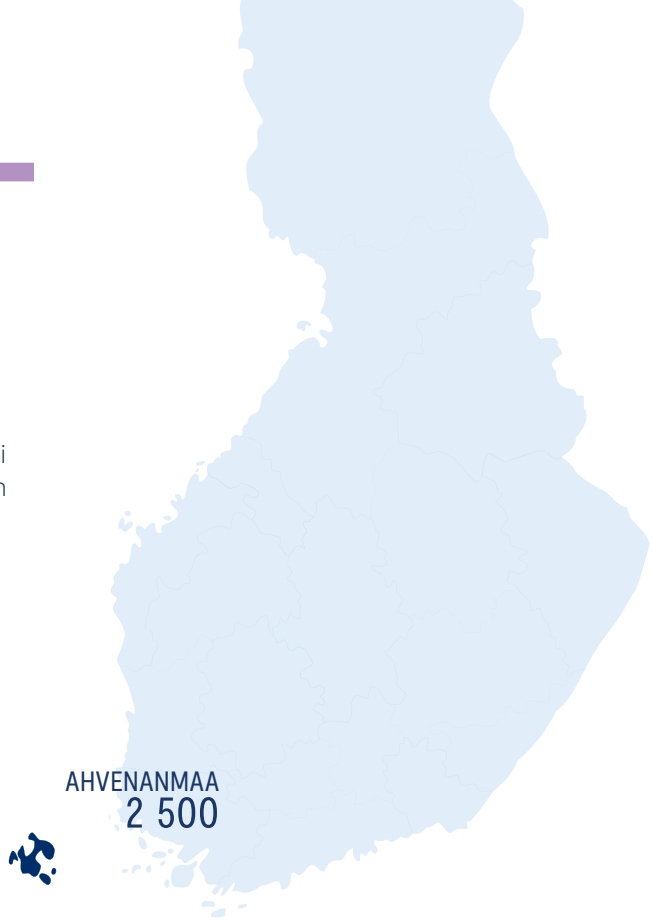


AHVENANMAA

Lähes 2 500 Ahvenanmaalle rekisteröityä yritystä maksoi ja tilitti veroja Verohallinnolle vuonna 2021. Ahvenanmaalaisten yritysten lukumäärä ollut pienessä kasvussa vuosina 2017–2021.

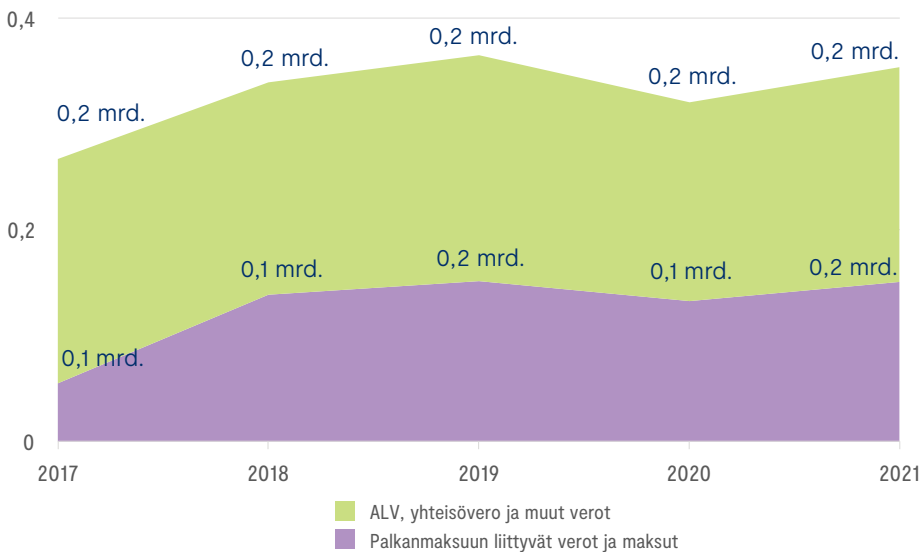
Maakunnassa asuvien työllisten lukumäärä oli vuonna 2021 noin 16 000. Työllisten määrä on pysynyt samalla tasolla vuoteen 2017 verrattuna.

Ahvenanmaalle rekisteröityjen yritysten verokädenjälki vuodelta 2021 oli noin 350 miljoonaa euroa. Suurimmat verovirrat kertyivät palkkojen ennakonpidätyksistä, eläkevakuutusmaksuista ja arvonlisäveroista. Ahvenanmaa ei kuulu Euroopan unionin arvonlisä- eikä valmisteveroalueeseen. Maakuntakohtaisessa verokädenjäljessä ei ole mukana ympäristöveroja.



Ahvenanmaalaisten yritysten kerryttämä verokädenjälki pysyi vuonna 2021 aiempien vuosien tasolla. Tilitetyn arvonlisäveron määrä laski hieman ja yhteisöjen tuloveron määrä kasvoi hieman. Palkkaan kohdistuvien verojen ja maksujen yhteismäärä nousi hieman vuoteen 2020 verrattuna.

Ahvenanmaalaisten yritysten verokädenjälki 2017–2021



Verokädenjälki



Arvonlisävero

105,6 milj. / 30 %

Eläkevakuutusmaksu

97,1 milj. / 27 %

Ennakkopidätys palkoista ja eläkkeistä

86,3 milj. / 24 %

Yhteisöille määrättyt verot ja veronluonteiset maksut

34,3 milj. / 10 %

Työttömyysvakuutusmaksu

14,0 milj. / 4 %

Ennakkopidätys osingoista

9,7 milj. / 3 %

Työnantajan sairausvakuutusmaksu

5,9 milj. / 2 %

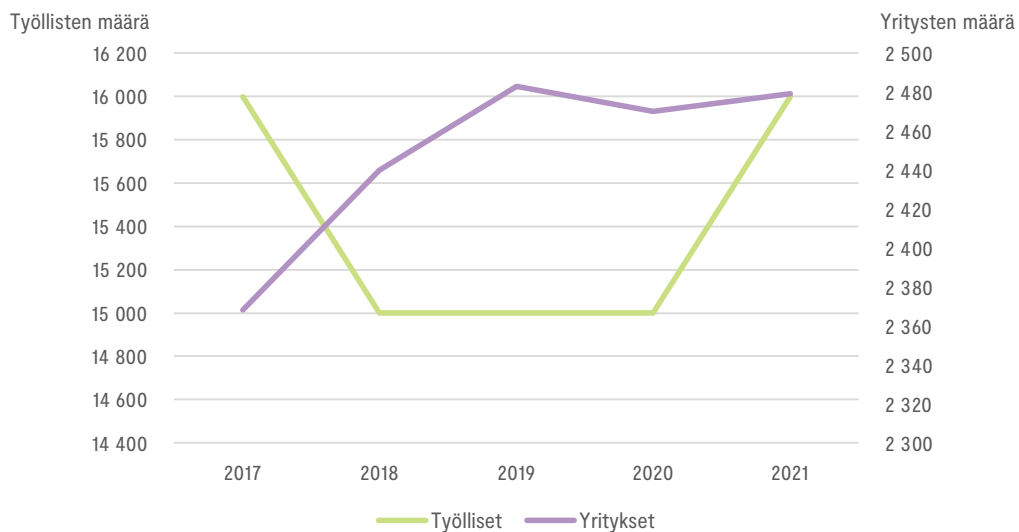
Ennakkopidätys puun myyntituloista

1,1 milj. / 0,3 %

Kiinteistövero

0,9 milj. / 0,3 %

Työlliset ja yritykset



SELVITYKSEN TIETOJEN LUOKITTELUJA JA RAJAUKSIA

Selvitys on toteutettu hyödyntämällä Verohallinnon kirjanpitoaineistoa sekä Verohallinnon avointa dataa yhteisöjen tuloverotuksesta sisältäen tiedot yhteisöveron maksajista ja kausiverotiedoista saatavat tiedot eri yritysmuotojen tilittämistä arvonlisäveroista, palkkojen ja osinkojen ennakonpidätyksistä ja työnantajan sosiaaliturvamaksusta vuosilta 2017–2021. Tiedot Keskuskauppakamarille on toimittanut Tilastokeskus.

Tiedot energiaveroista perustuvat Tilastokeskuksen julkisiin tilastoihin. Tiedot alkoholiverosta, tupakkaverosta ja muista valmisteveroista perustuvat valtiovarainministeriön julkaisemiin tietoihin. Kiinteistöverotiedot on poimittu Verohallinnon julkisesta tietokannasta. Työttömyysvakuutusmaksukertymät on saatu Työllisyysrahastolta. Eläkevakuutusmaksukertymä on arvioitu Eläketurvakeskuksen julkisten tilastojen sekä Työllisyysrahaston tietojen pohjalta.

Vero- sekä työttömyysvakuutusmaksutiedot koskevat yrityksiä, jotka toimivat seuraavissa oikeudellisissa muodoissa: osakeyhtiö, keskinäinen kiinteistöosakeyhtiö, muu kiinteistöosakeyhtiö, osuuspankki, osuuskunta, vakuutuskaassa, työttömyyskassa, säästöpankki, eläkesäätiö, työeläkekassa, hypoteekkiyhdistys, yhteisetuudet, konkurssipesä, yhteismetsä, ulkomainen yhteisö ja ulkomaisen yhteisön sivuliike Suomessa. Tiedot eivät sisällä yksityisten elinkeinonharjoittajien ja henkilöyhtiöiden veroja.

Kokonaisverokertymässä eläkevakuutusmaksuihin sisältyvät työntekijöiden (TyEL), merimiesten (MEL), maatalousyrittäjien (MYEL) ja yrittäjien (YEL) eläkelakien mukaiset vakuutusmaksukertymät kokonaisuudessaan. Vuoden 2021 maakuntakohtainen jaottelu on tehty soveltaen keskimääräisiä työeläkevakuutusmaksuja Työllisyysrahastolta saatuihin tietoihin toimiala- ja maakuntakohtaisista työttömyysvakuutusmaksun perusteena olevista palkkasummista.

Yritykset on luokiteltu Tilastokeskuksen Toimialaluokitus 2008 mukaisesti. Alueluokitus perustuu Verohallinnon tietoon yrityksen kotipaikasta. Yrityksen kotipaikka on kunta, jonka yritys on yhtiöjärjestyksessä tai säännöissä merkinnyt kotipaikakseen. Maksettuja ja tilitettyjä veroja ei ole jaettu alueille, sillä perusteella, missä yrityksillä on toimintaa, vaan ne on kohdistettu sille alueelle, jolla yrityksen kotipaikka sijaitsee.



**KESKUS-
KAUPPAMARI**

Keskuskauppamari
PL 1000, Alvar Aallon katu 5, 00100 Helsinki | puh. 09 4242 6200
keskuskauppamari@chamber.fi | X@K3FIN
kauppamari.fi