

# LENTOLIIKENTEEN TALOUDELLISET VAIKUTUKSET KUOPION LENTOASEMA



KAUPANKÄYNTI  
TYÖVOIMAN SAATAVUUS  
TUOTTAVUUS  
INNOVAATIOT  
TOIMITUSKETJUT  
INVESTOINNIT  
YRITYSTEN SIOITTUMISPÄÄTÖKSET

ALUEEN IMAGO  
MATKAILU  
SYRJÄISEN ALUEEN  
ELINVOIMA

KULUTTAJIEN HYVINVOINTI  
KRIISIAPU  
SOTE-KULJETUKSET  
ETSINTÄPALVELUT

HUOLTOVARMUUS  
PUOLUSTUSTOIMINTA  
METSÄPALOJEN TORJUNTA

BKT  
TYÖPAIKAT  
VEROTULOT

KANSANTALOUS

YRITYSTOIMINTA

ALUEEN ELINVOIMA

SOSIAALISET  
VAIKUTUKSET

TURVALLISUUS

KESKI-SUOMEN  
KAUPPAKAMARI

KUOPION ALUEEN  
KAUPPAKAMARI

LAPIN  
KAUPPAKAMARI

POHJANMAAN  
KAUPPAKAMARI

POHJOIS-KARJALAN  
KAUPPAKAMARI

SATAKUNNAN  
KAUPPAKAMARI

TAMPEREEN  
KAUPPAKAMARI

TURUN  
KAUPPAKAMARI

# Kyselyn perustiedot

- Vastaajien määrä: 90 kpl
- Maantieteellinen alue, jota tarkastelu lentoaseman vaikutusalueena: Pohjois-Savon maakunta
- Kyselyn ajankohta: 04 - 06/2024

	VASTAAJIEN LIIKEVAIHTO	TILASTOKESKUKSEN LIIKEVAIHTO*	VASTANNEIDEN YRITYSTEN OSUUS TOIMIALAN KOKONAIS- LIIKEVAIHDOSTA
<b>KUOPIO</b>			
Elintarviketeollisuus	708 900 000 €	1 211 948 000 €	58 %
Tekstiiliteollisuus	16 000 000 €	16 012 000 €	100 %
Saha- ja paperiteollisuus	437 400 000 €	1 648 993 000 €	27 %
Kemianteollisuus	78 120 000 €	191 825 000 €	41 %
Metalliteollisuus	79 235 000 €	565 238 000 €	14 %
Koneteollisuus	705 482 924 €	1 066 045 000 €	66 %
Rakentaminen	948 567 000 €	1 868 609 000 €	51 %
Matkailu	32 536 000 €	267 924 000 €	12 %
Informaatio ja viestintä	86 842 435 €	271 852 000 €	32 %
Kiinteistöala	82 650 000 €	321 325 000 €	26 %
Ammatillinen, tieteellinen ja tekninen toiminta	54 251 078 €	488 487 000 €	11 %
Muut toimialat	97 111 000 €	6 233 285 500 €	2 %
	<b>44 996 433 071 €</b>	<b>14 151 543 500 €</b>	<b>25 %</b>

\* Tilastokeskus ei ilmoita kaikkien toimialojen liikevaihtoja, jos yritysten määrä on vähäinen. Tällöin lukuja on manuaalisesti tarkennettu kyselyyn saatujen vastausten avulla.

# Lentoliikenteen vaikutukset 2023

KUOPION  
LENTOASEMA  
146 847 LENTOMATKUSTAJAA



SUORAT, EPÄSUORAT JA VÄLILLISET VAIKUTUKSET  
Lentoasematoiminnan vaikutukset

KATALYTTISET VAIKUTUKSET

Vaikutusalueen yritysten vuotuinen liikevaihto, joka on riippuvaista lentoliikenteestä

LIKEVAIHTO

7 MILJ €

2 MILJARDIA €

TYÖPAIKAT

140 KPL

6 710 KPL

VEROTULOT

1,6 MILJ €  
Kunnan osuus 46 %

160 MILJOONAA €

Kunnan osuus 24 %  
Laskelmassa on huomioitu yhteisöjen tulovero,  
palkkatulovero sekä kirkollisvero.

INVESTOINNIT

5 MILJ €

400 MILJOONAA € viimeisen 10 vuoden aikana yhteensä

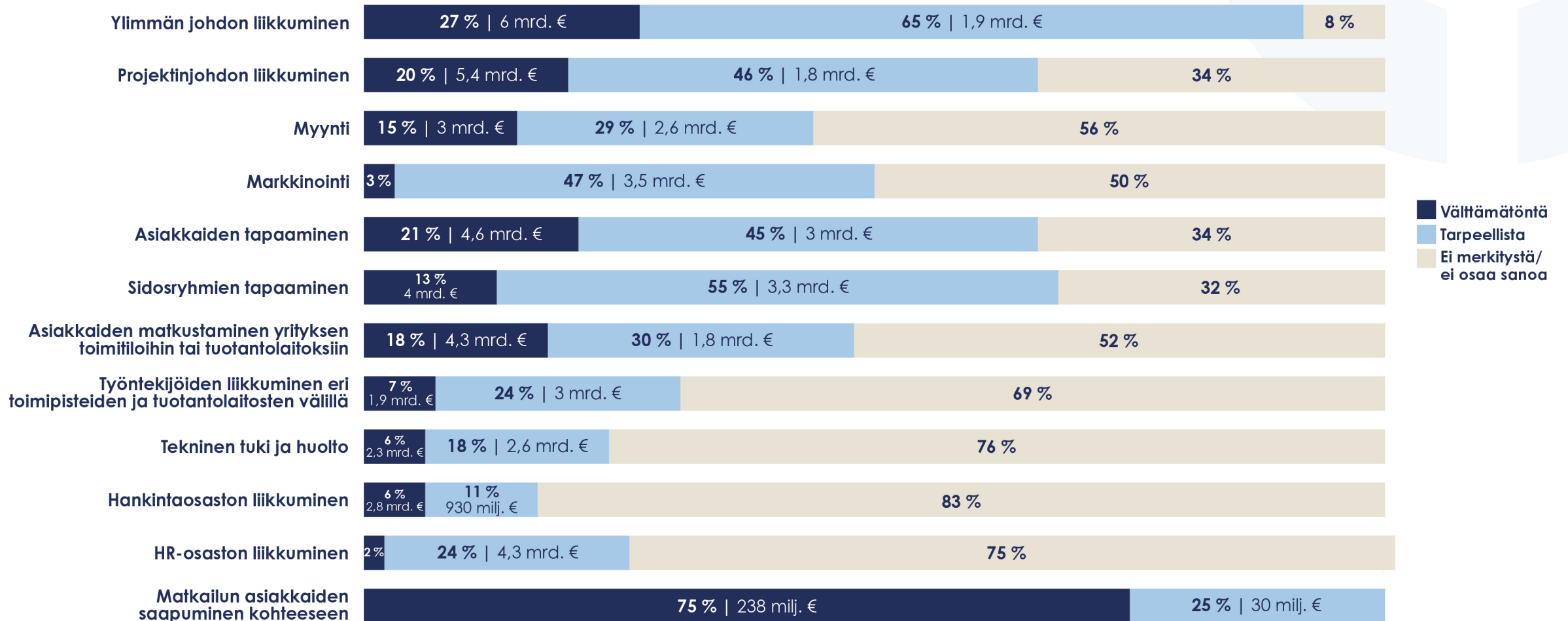
Suorat, epäsuorat ja välilliset vaikutukset on kuvattu mittakaavassa suhteessa katalyyttisiin vaikutuksiin. Eri vaikutuslajit (liikevaihto, työpaikat, verotulot tai investoinnit) eivät ole suhteutettu keskenään samaan mittakaavaan. Laskelmassa ei ole huomioitu Puolustusvoimien toimintaa.

Suorat, epäsuorat ja välilliset vaikutukset kuvaavat kokonaisuudessaan Kuopion lentoaseman vaikutuksia. Katalyyttisissä vaikutuksissa on mukana myös muille lentoasemille vuotava liikenne. Tähän kyselyyn vastanneiden yritysten lentomatkoista yli 90 % tehdään Kuopion lentoaseman kautta. Vuoto on suurinta Helsingin lentoasemalle.

Yritysten vastaukset  
Laajennetut tulokset

# Lentoliikenteen merkitys työntekijöiden ja asiakkaiden liikkumiseen

KUOPION  
LENTOASEMA




Lentoliikenteen merkitys työntekijöiden ja asiakkaiden liikkumiseen Kuopion lentoaseman vaikutusalueella sijaitseville yrityksille. Kyselyvastaukset on laajennettu toimialajaolla edustamaan alueen elinkeinorakennetta. Prosenttiluku on osuus alueen yrityksistä ja euromäärä on osuutta vastaavien yritysten liikevaihdon määrä. Lähteet: 05-06/2024 tehdyn yrityskyselyn vastaukset sekä Tilastokeskus. Kartta © Maanmittauslaitos 2024

KUOPION ALUEEN  
KAUPPAKAMARI

# Lentoliikenteen merkitys yritysten operoinnin tehokkuuteen

KUOPION  
LENTOASEMA



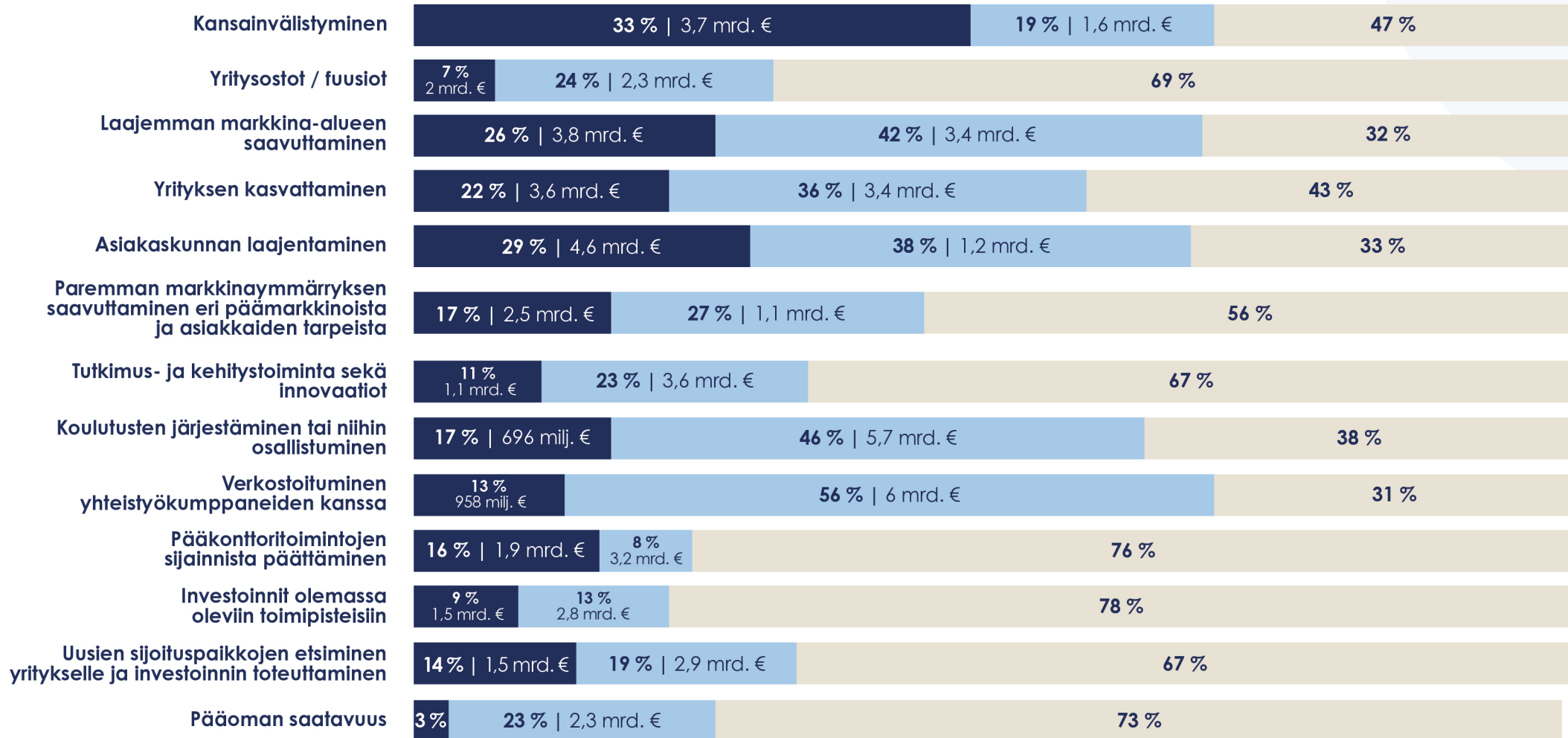
Lentoliikenteen merkitys yritysten operoinnin tehokkuuteen Kuopion lentoaseman vaikutusalueella sijaitseville yrityksille. Kyselyvastaukset on laajennettu toimialajaolla edustamaan alueen elinkeinorakennetta. Prosenttiluku on osuus alueen yrityksistä ja euromäärä on osuutta vastaavien yritysten liikevaihdon määrä. Lähteet: 05-06/2024 tehdyn yrityskyselyn vastaukset sekä Tilastokeskus. Kartta © Maanmittauslaitos 2024

KUOPION ALUEEN  
KAUPPAKAMARI



# Lentoliikenteen merkitys yritysten kehittymiseen

KUOPION  
LENTOASEMA



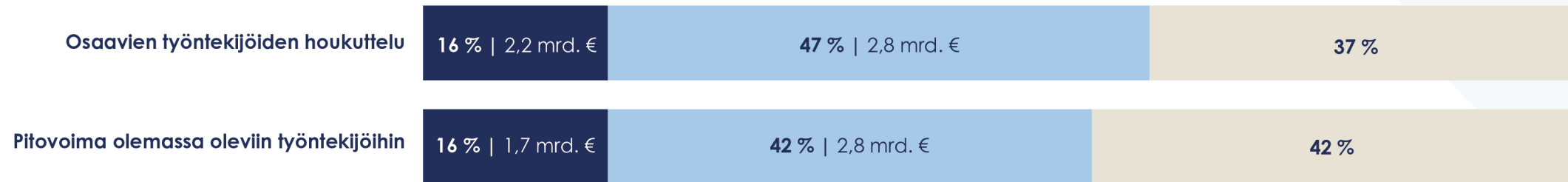
Välttämätöntä  
Tarpeellista  
Ei merkitystä/  
ei osaa sanoa

Lentoliikenteen merkitys yritysten kehittymiseen Kuopion lentoaseman vaikutusalueella sijaitseville yrityksille. Kyselyvastaukset on laajennettu toimialajalla edustamaan alueen elinkeinorakennetta. Prosenttiluku on osuus alueen yrityksistä ja euromäärä on osuutta vastaavien yritysten liikevaihdon määrä. Lähteet: 05-06/2024 tehdyn yrityskyselyn vastaukset sekä Tilastokeskus. Kartta © Maanmittauslaitos 2024

KUOPION ALUEEN  
KAUPPAKAMARI

# Lentoliikenteen merkitys veto- ja pitovoimaan

KUOPION  
LENTOASEMA



■ Välttämätöntä  
■ Tarpeellista  
■ Ei merkitystä/  
ei osaa sanoa

# Sopivampien lentoliikenneyhteyksien vaikutus

- Yrityksistä (liikevaihdosta laskettuna) 70 % kasvattaisi lentomat kustamistaan, ja se kasvaisi 55 %
- 21 % kasvattaisi liikevaihtoaan ja/tai työpaikkojaan.
  - Liikevaihto kasvaisi yhteensä noin 126 M€ (2 %)
  - Työpaikat kasvaisivat noin 475 kpl (2 %)
- 20 % lisäisi toimipisteen investointeja
  - Seuraavan 10 vuoden aikana tehtäisiin noin 198 M€ investoinnit
- Liikevaihto ja työpaikat kasvaisivat erityisesti seuraavilla toimialoilla:
  - Tekstiiliteollisuus (100 % kasvattaisivat liikevaihtoa tai työpaikkoja)
  - Matkailu (91 %)
  - Metalliteollisuus (76 %)
  - Ammatillinen, tieteellinen ja tekninen toiminta (67 %)





**KESKI-SUOMEN  
KAUPPAKAMARI**

**KUOPION ALUEEN  
KAUPPAKAMARI**

**LAPIN  
KAUPPAKAMARI**

**POHJANMAAN  
KAUPPAKAMARI**

**POHJOIS-KARJALAN  
KAUPPAKAMARI**

**SATAKUNNAN  
KAUPPAKAMARI**

**TAMPEREEN  
KAUPPAKAMARI**

**TURUN  
KAUPPAKAMARI**