

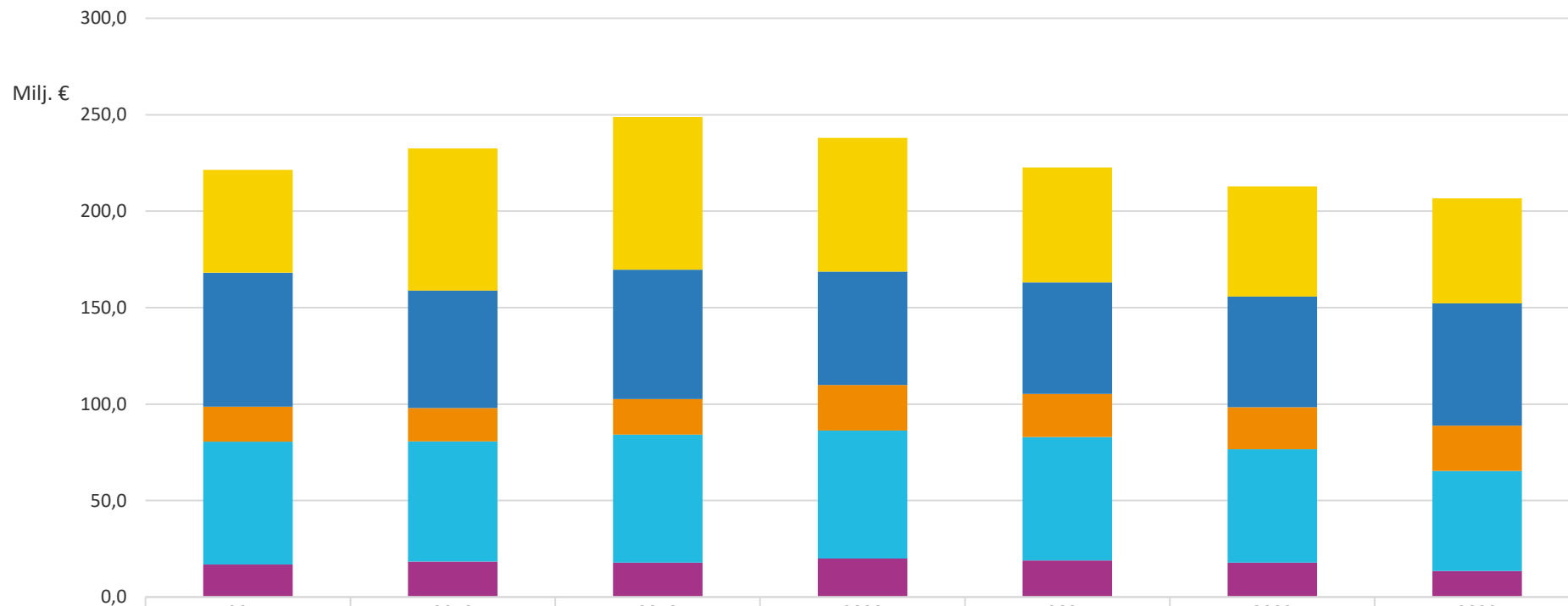
# IT-kustannukset 2017-2023



# Työeläkealan it-kustannukset 2023

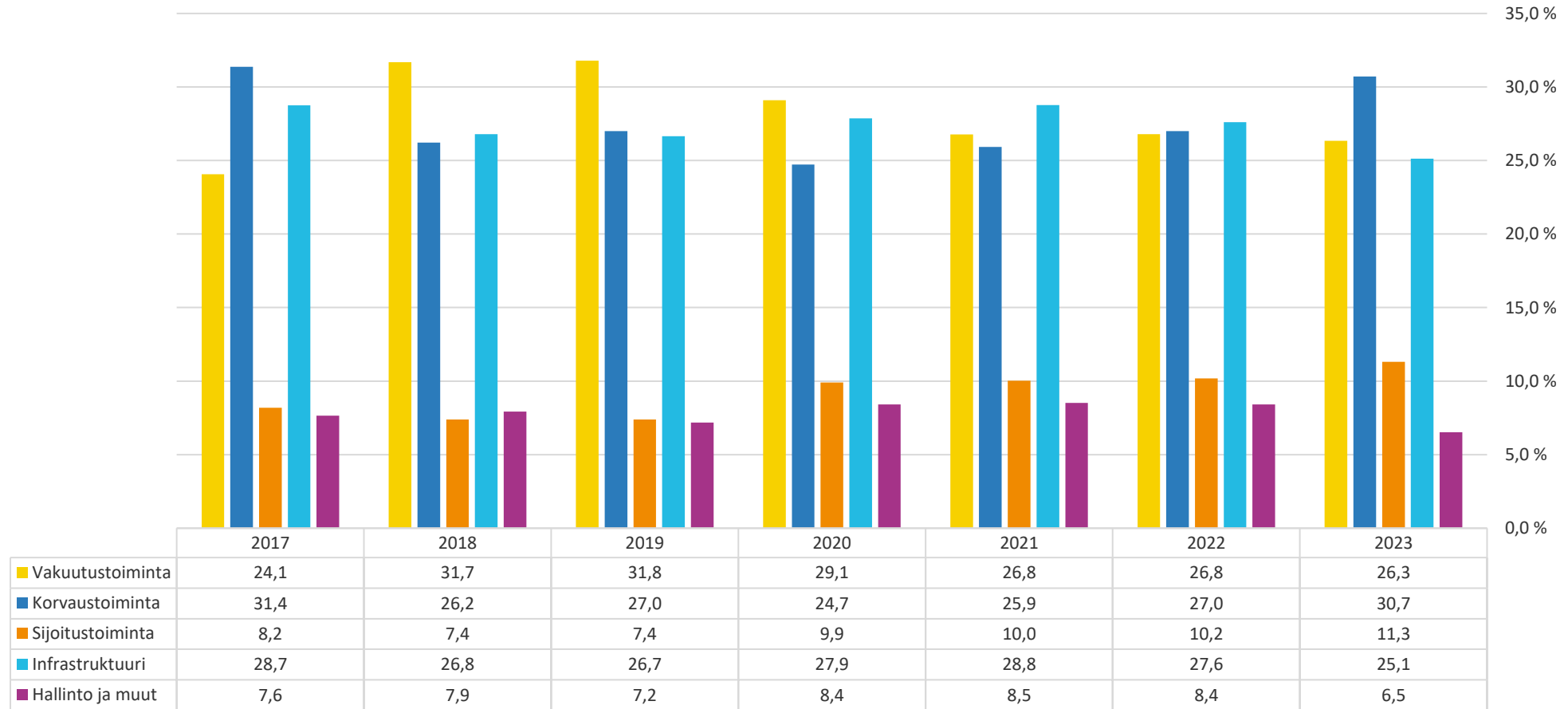
- Työeläkealan it-kustannukset olivat vajaa 207 miljoonaa euroa vuonna 2023.
- Työeläkemaksuilla rahoitettavien it-kustannusten osuus oli noin 183,3 miljoonaa euroa. Tämä luku ei sisällä sijoitustoiminnan it-kustannuksia (23,4 miljoonaa), jotka rahoitetaan sijoitustoiminnan tuotoilla.
- Selvitystä varten on kerätty tiedot kaikilta lakisääteistä työeläketurvaa hoitavilta yksityisten ja julkisten alojen työeläkevakuuttajilta (*työeläkeyhtiöt, eläkesäätiöt- ja kassat, Keva, Mela, Merimieseläkekassa*) sekä Eläketurvakeskukselta.
- Selvityksen kattavuuden arvioidaan olevan noin 99 prosenttia alan it-kustannuksista.

# Liiketoimintajaottelu, Milj. €

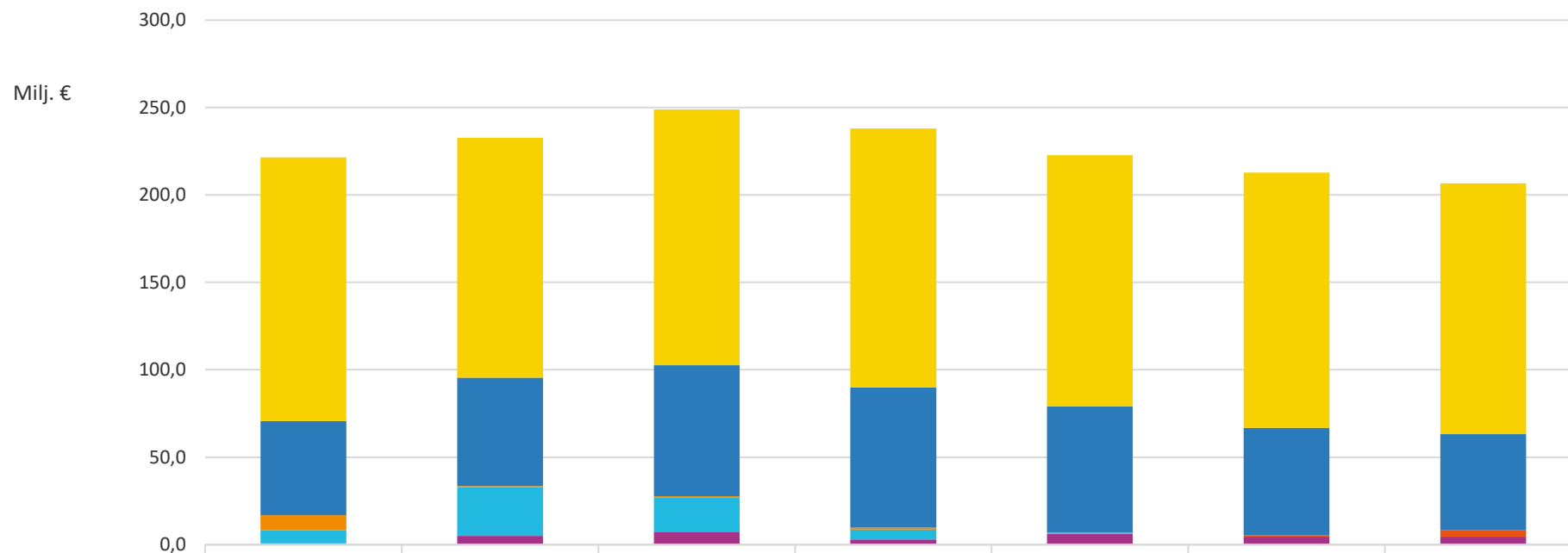


	2017	2018	2019	2020	2021	2022	2023
Vakuutustoiminta	53,3	73,7	79,1	69,3	59,6	57,0	54,4
Korvaustoiminta	69,4	61,0	67,2	58,9	57,7	57,5	63,5
Sijoitustoiminta	18,1	17,2	18,4	23,6	22,3	21,7	23,4
Infrastruktuuri	63,6	62,3	66,3	66,3	64,1	58,8	51,9
Hallinto ja muut	16,9	18,5	17,9	20,0	19,0	17,9	13,5
<b>IT-kustannukset yhteensä</b>	<b>221,4</b>	<b>232,6</b>	<b>248,8</b>	<b>238,0</b>	<b>222,7</b>	<b>212,9</b>	<b>206,7</b>

# Liiketoimintajaottelun suhteelliset osuudet, %

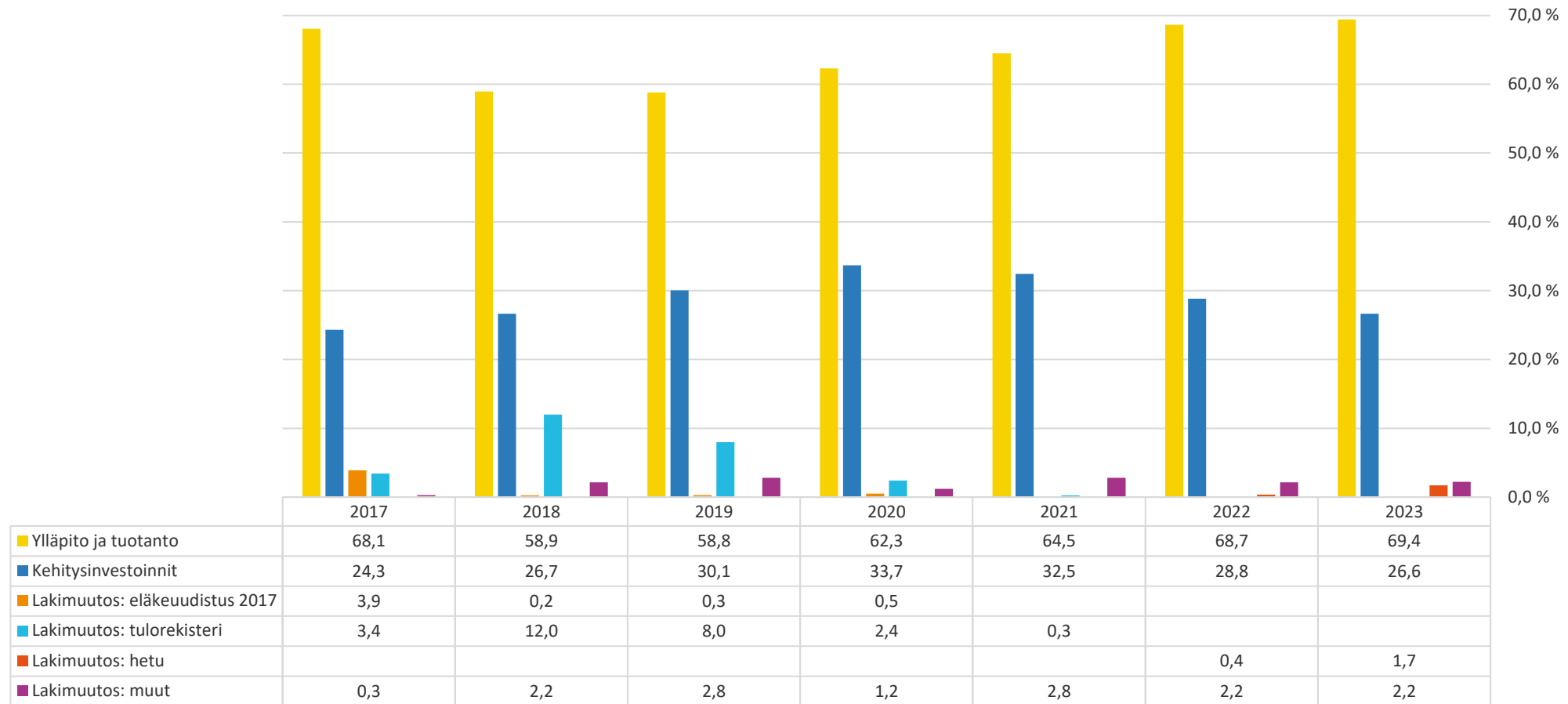


# Aiheutumisperusteinen jaottelu, Milj. €



	2017	2018	2019	2020	2021	2022	2023
■ Ylläpito ja tuotanto	150,7	137,1	146,3	148,2	143,6	146,1	143,5
■ Kehitysinvestoinnit	53,8	62,0	74,8	80,1	72,3	61,4	55,1
■ Lakimuutos: eläkeuudistus 2017	8,6	0,6	0,6	1,1			
■ Lakimuutos: tulorekisteri	7,6	27,9	19,8	5,7	0,6		
■ Lakimuutos: hetu						0,8	3,6
■ Lakimuutos: muut	0,7	5,0	7,3	2,9	6,2	4,6	4,6
IT-kustannukset yhteensä	221,4	232,6	248,8	238,0	222,7	212,9	206,7

# Aiheutumisperusteisen jaottelun suhteelliset osuudet, %



**Kiitos!**