

Finländarnas bild av Sverige

I den här enkätundersökningen granskas finländarnas åsikter om Sverige och samarbetet mellan Finland och Sverige. Undersökningens temaområden sträcker sig från kännedom om och intresse för Sverige, uppfattningar om samarbete och Natomedlemskapsprocessens effekter på Finlands och Sveriges ömsesidiga relationer. I sammanfattningen sammanfattas studiens nyckelresultat.

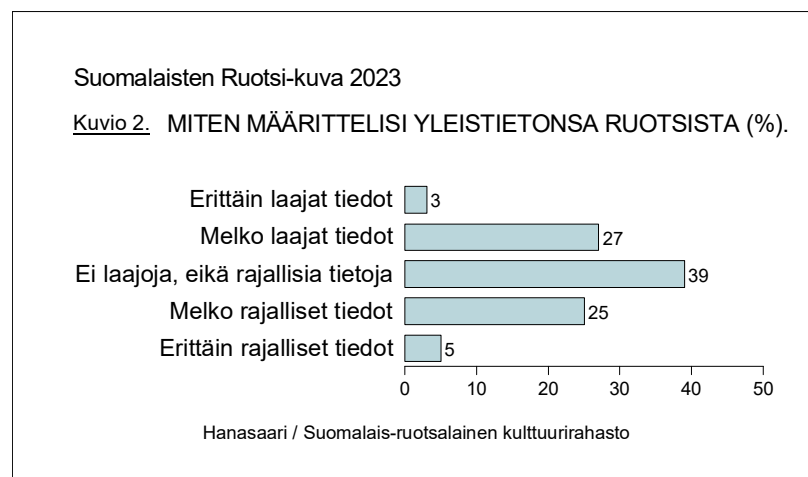
Kunskap om Sverige och intresse för Sverige

Nästan hälften av finländarna är intresserade av att lära sig eller veta mer om Sverige

Som bakgrund för synen på Sverige tar vi först reda på från vilken medvetenhetsnivå landet utvärderas. Här används den subjektiva bedömningen av respondentens personliga kännedom om Sverige som ett mått. Nästan en tredjedel av finländarna anser att deras allmänna kunskaper om Sverige är mycket eller ganska omfattande (30 %). En grupp av samma storlek uppskattar att deras kunskaper är mer eller mindre begränsade (30 %). Två av fem (39 %) placerar sig i mitten mellan bra och dålig kunskap.

Bland medborgarna är utbildning och social status kopplat till bedömningar av ens allmänna kunskapsnivå. Hälften av dem med akademisk examen (49 %) bedömer sin kunskapsnivå som god. Bland de med låg utbildning tror bara en femtedel att de har information om Sverige grundlig.

Social status återspeglas i det faktum att högre tjänstemän, medlemmar i Akava, höginkomsttagare och invånare i Nyland bedömer sin egen kunskapsnivå som bättre än genomsnittet. Arbetarklassmänniskor, studenter och människor som bor på landsbygden tycker att deras egna kunskaper är klart blygsammare än genomsnittet.

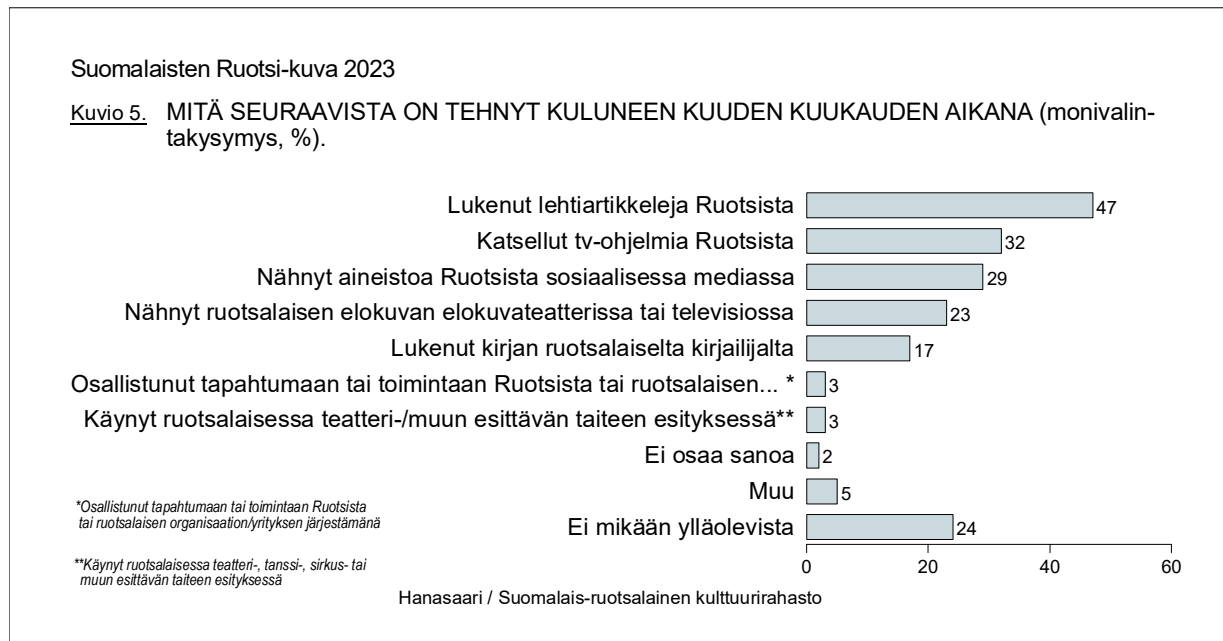


Genus är också kopplat till synsätt om nivån på den egna kunskapen. Män har högre "tro" om sin egen allmänna kunskap än kvinnor. Mer än en tredjedel av männen (35 %) uppger att deras information är omfattande, ungefär en fjärdedel av kvinnorna (26 %) gör detta

Modersmål och intresse för Sverige hänger förstäeligt nog ihop med självvärderingen av allmänkunskapsnivån. En dryg fjärdedel (28 %) av de som bor i finskspråkiga ekonomier anser att deras kunskaper är breda. I svenskspråkiga och tvåspråkiga (finska/svenska) familjer upplever mer än två av tre att deras kunskaper är grundliga (69 %). Kunskapen om Sverige ökar ju fler som är intresserade av nyheter om Sverige. Majoriteten av de som följer nyheter om Sverige bedömer sin kunskap som gedigen.

Finländarna är intresserade av samhällsdebatten och säkerhetspolitiken kring Sverige

Respondenterna tillfrågades i undersökningen vilket innehåll om Sverige de har observerat eller gjort under det senaste halvåret. Varannan person säger att de har läst tidningsartiklar om Sverige (47 %). En tredjedel har sett TV-program om Sverige (32 %) och mer än en fjärdedel av materialet i sociala medier (29 %). Ungefär en fjärdedel (23 %) har sett svensk film på teater eller TV.

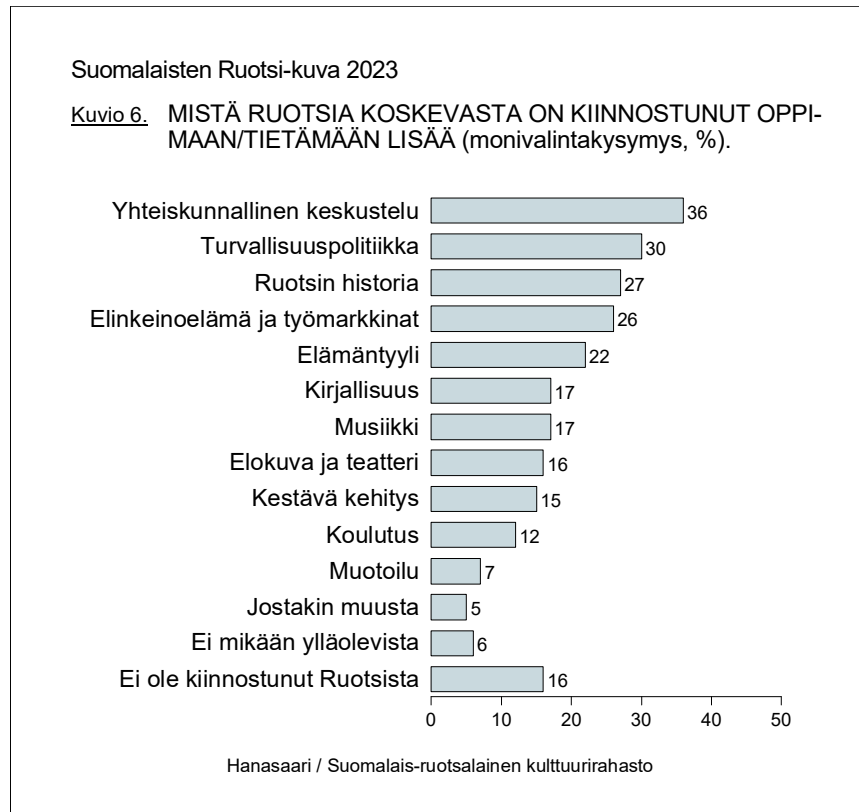


Respondenterna tillfrågades också om vilka av allt som rör Sverige de är villiga att lära sig mer om. Enligt resultaten tycks inget helt överlägset intresseobjekt finnas. Många saker är av intresse ganska ofta. Intresset är mest fokuserat på samhällsdebatt (36 %), säkerhetspolitik (30 %) och svensk historia (27 %). Dessa följs i ordningsföljd av näringsliv och arbetsmarknad (26 %), livsstil (22 %), musik och litteratur (17 %) samt film och teater (16 %).

Mer än en femtedel av finländarna uppger att de inte är villiga att lära sig om någon av sakerna på listan eller om Sverige i allmänhet. De som inte är intresserade mer än genomsnittet finns bland medelålders, låginkomsttagare, lågutbildade, sysselsatta och arbetslösa samt de som bor på landsbygden. Den allmänna bristen på information om Sverige hänger samman med att ingenting om grannlandet väcker intresse.

Kön återspeglas i intressen. Män är mer entusiastiska än kvinnor för näringsliv, säkerhetspolitik och svensk historia. Kvinnors intresse fokuseras mer på livsstilar, litteratur och filmer och teatrar.

Svensktalande/tvåspråkiga är betydligt mer intresserade av saker om Sverige än finskspråkiga, vilket är förståeligt. Majoriteten av svensktalande/tvåspråkiga är fascinerade av den sociala diskussionen och innehållet om Sverige. Två av fem skulle vilja lära sig mer om säkerhetspolitik och en tredje om svensk historia, näringsliv och livsstil. Den som inte är intresserad av något kan sökas med hjälp av ett förstoringsglas.

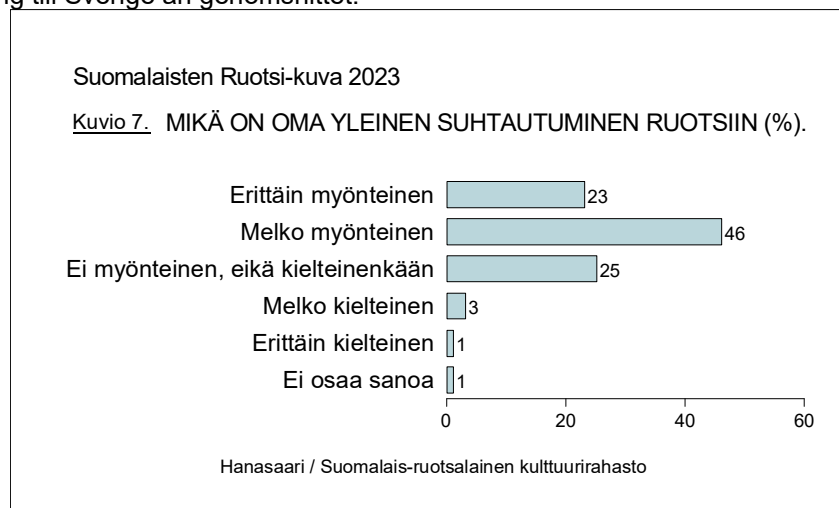


Finländarnas inställning till Sverige

Fler än två av tre har en positiv inställning till Sverige

Majoriteten av finländarna har en mycket eller ganska positiv inställning till Sverige (69 %). Det är få som har en negativ inställning. Endast en av tjugo har en mer eller mindre negativ inställning (4%). En fjärdedel (25 %) uppskattar att deras egen relation är neutral (varken negativ eller positiv).

Ålder är kopplat till den allmänna inställningen till Sverige. Gynnsamheten ökar gradvis från de yngsta åldersgrupperna till de mest mogna, över 70 år. Bland de yngre åldersgrupperna är det fler med en neutral inställning till Sverige än genomsnittet.

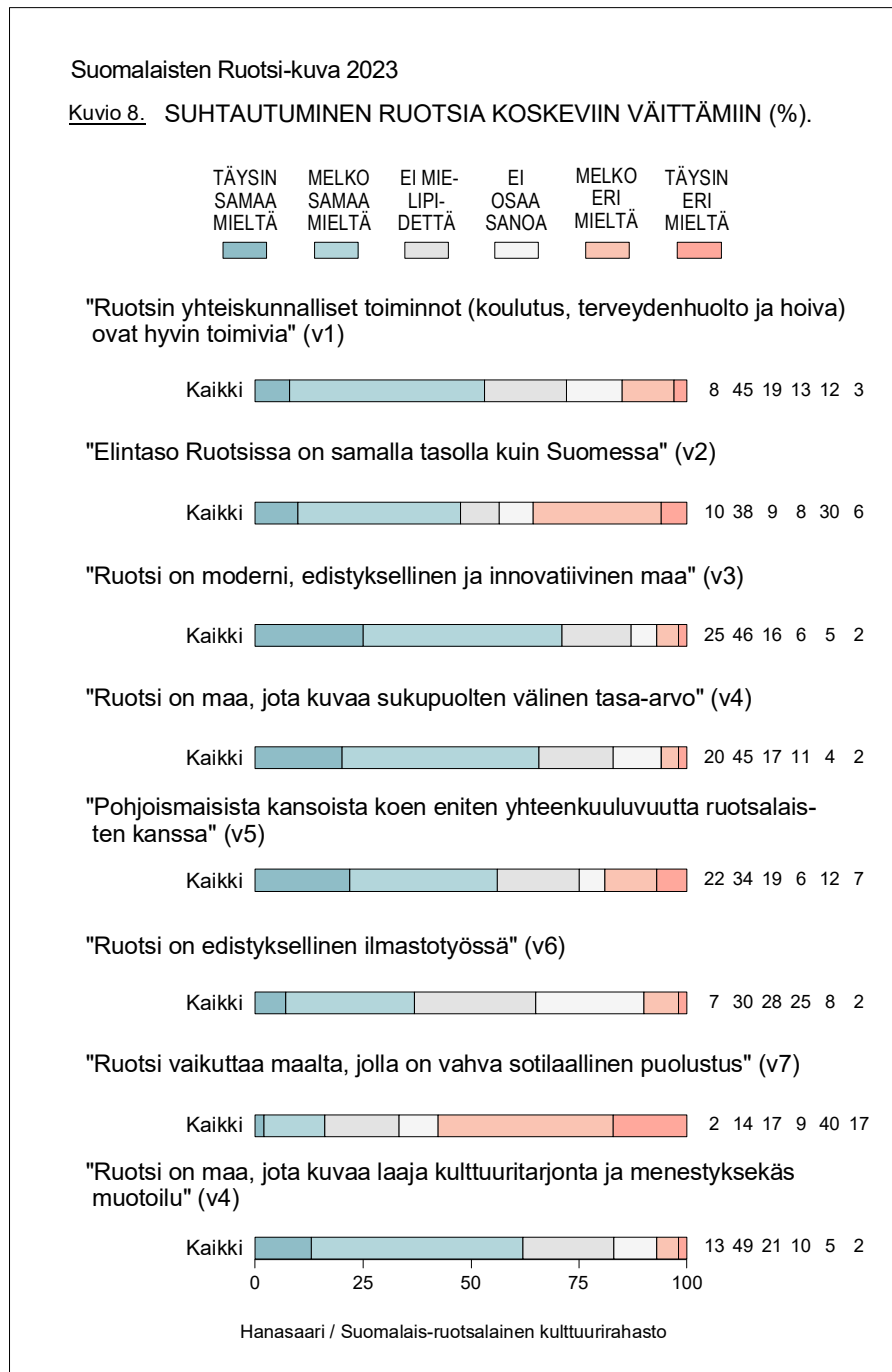


Av yrkesgrupperna är pensionärer den mest gynnsamma inställningen till Sverige. Bland eleverna och anställda finns det andra som har en mer neutral och reserverad inställning. Välviljan återspeglas i att det finns fler positiva attityder bland höginkomsttagare än genomsnittet.

Kunskapsnivån är kopplat till synen på Sverige. Gynnsamhet ökar ju bättre information en person har om Sverige. Bland medborgare med begränsad information finns det klart mer neutrala attityder.

Synen på Sverige återspeglades i undersökningen med åtta frågeställningar. Majoriteten av finländarna är redo att skriva under fem avhandlingar av åtta. Mest stöd fokuseras på påståendet att Sverige är ett modernt, progressivt och innovativt land (71%).

I samma andetag erkänner majoriteten av finländarna att Sverige är ett land präglad av jämställdhet (65 %). Det som är anmärkningsvärt med resultaten är att båda könen håller med om påståendet.



Nästan två av tre håller också med om påståendet att "Sverige är ett land som kännetecknas av ett brett utbud av kulturutbud och framgångsrik design" (62%). Utöver detta uppger majoriteten av finländarna att de känner störst samhörighet bland de nordiska nationerna, särskilt med svenskarna (56 %). Den positiva bilden av Sverige kompletteras av informationen att mer än hälften av finländarna bedömer att Sveriges sociala funktioner (utbildning, vård och omsorg) fungerar väl (53 %).

Finländarna verkar inte på något sätt anse Sverige som ett militärt starkt land. Endast en sjättedel av finländarna säger att Sverige ser ut som ett land med ett starkt militärt försvar (16 %). Majoriteten avvisar Sverige som en betydande militärmakt (57 %). Personer som bor i svenska/tvåspråkiga hushåll är mer benägna än genomsnittet att uppfatta Sverige som ett land med ett starkt försvar (32%).

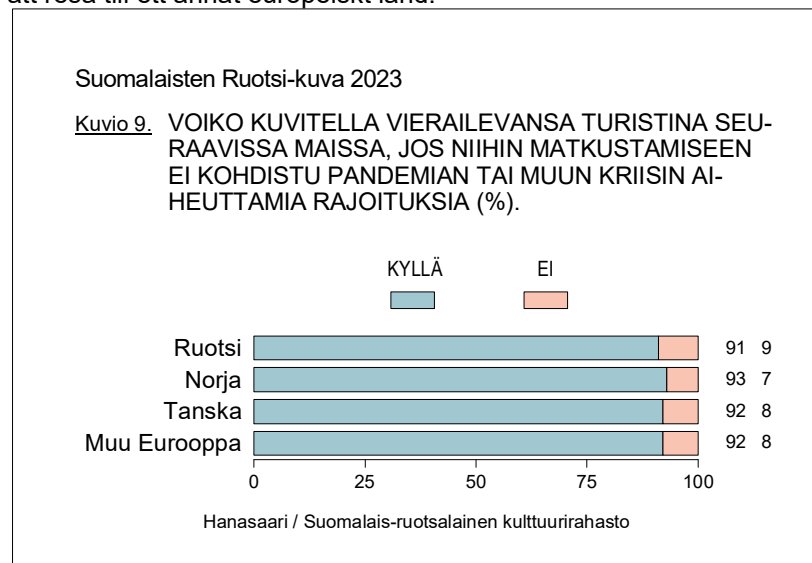
Hälften av finländarna uppskattar att levnadsstandarden i Sverige är på samma nivå som i Finland (48 %). Mer än en tredjedel förnekar att Finland och Sverige har samma levnadsstandard (36 %). Det är utmärkande för män, de äldsta, högre tjänstemän, pensionärer, personer med goda inkomster och högutbildade att förneka påståendet om lika levnadsstandard i Finland och Sverige. Dessa grupper uppskattar sannolikt Sveriges levnadsstandard som högre än Finland.

Intresse för de nordiska länderna: En jämförande miljö

Nästan hälften av finländarna kunde tänka sig att bo i Norge och Sverige

Intresset för de nordiska länderna undersöktes med två frågor. Först frågade vi om intresset för att besöka de nordiska länderna som turist i en situation där de inte är föremål för restriktioner orsakade av en pandemi eller någon annan kris. Efter detta fick de frågan om de kunde tänka sig att bo i olika nordiska länder, till exempel för studier eller arbete.

Nio av tio finländare kunde i princip tro att de besöker Sverige och andra nordiska länder som turister. Det finns inga skillnader mellan länder när de frågas på detta sätt. Ett liknande resultat erhålls när man frågar tanken på att resa till ett annat europeiskt land.



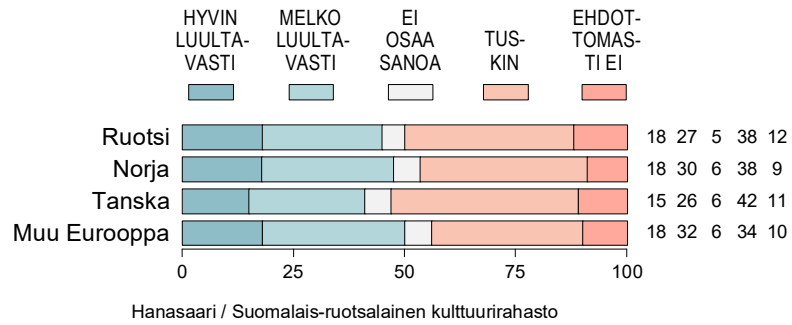
Tanken på att studera eller bo i olika nordiska länder och andra delar av Europa delar befolkningen i två olika läger. En av två skulle med stor sannolikhet kunna tänka sig att bo i Norge (48%). Nästan lika många människor attraheras av att bo i Sverige (45 %). Danmark har inte riktigt samma attraktion, dock uttrycker två av fem intresse för bostäder (41%). Exakt hälften av finländarna (50 %) skulle kunna bo någon annanstans i Europa än de nordiska länderna för att studera eller arbeta.

Tendensen att acceptera idén om att bo i Norden och på andra håll i Europa är relaterad till yrkesstatus, utbildning och inkomstnivå. Högutbildade, högre anställda och de med goda inkomster anser att det är möjligt att bo utomlands för studier eller arbete. För de med arbetsbakgrund, de med lägre utbildning och de med låga inkomster känns det lite främmande, om inte överväldigande att flytta till en annan ort. Men även bland de lågutbildade kunde en tredjedel tro att de bor utanför Finlands gränser.

Språkbakgrunden återspeglas i resultaten. Av de som bor i svenska/tvåspråkiga hushåll uppger fyra av fem (78 %) att Sverige mycket väl skulle kunna komma i fråga som bosättningsland. Ålder är också relaterat till synen på intresse för att flytta till andra länder. Medelålders (41-50 år) är mer intresserade av andra länder som studie- eller arbetsdestinationer än andra åldersgrupper.

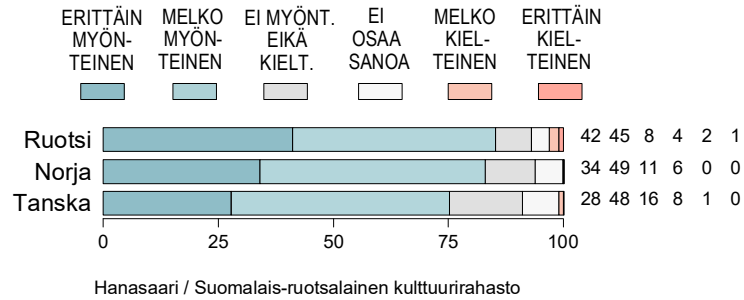
Suomalaisten Ruotsi-kuva 2023

Kuvio 10. VOIKO AJATELLA ASUVANSA JOSSAIN SEURAAVISTA MAISTA ESIMERKIKSI OPISKELUN TAI TYÖN VUOKSI (%)



Suomalaisten Ruotsi-kuva 2023

Kuvio 13. MIKÄ ON OMA KÄSITYS YHTEISTYÖSTÄ SUOMEN JA SEURAAVIEN MAIDEN VÄLILLÄ (%)



Synpunkter på samarbete mellan Finland och Sverige

Nästan nio av tio har en mycket eller ganska positiv inställning till samarbetet mellan Finland och Sverige

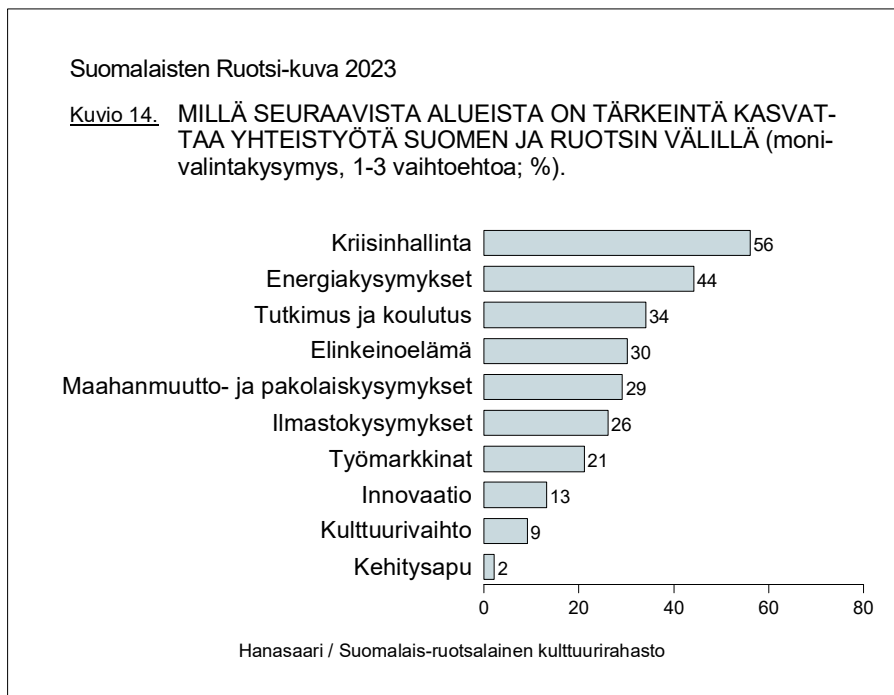
I undersökningen tillfrågades respondenterna hur positivt eller negativt de ser på samarbetet mellan Finland och Sverige. I samma sammanhang tillfrågades också yttrandet om samarbetet med Norge och Danmark.

Nästan nio av tio finländare har en mycket eller ganska positiv inställning (87 %) till samarbetet mellan Finland och Sverige. Mer än två av fem har en mycket positiv inställning (42%). Finländarna är nästan lika positiva till samarbetet med Norge och Danmark.

Skillnaderna i den allmänna attityden per befolkningsgrupp är så snedvriden i positivitetsriktningen att granskningen måste begränsas till extrema uttryck för positivitet, andelen mycket positiva. De äldsta befolkningsgrupperna, högre tjänstemän, pensionärer, personer med goda inkomster, personer bosatta i huvudstadsregionen och Nyland har en klart mer positiv inställning än genomsnittet till samarbete med Sverige. Samma beroendeförhållanden visar sig också i inställningen till samarbete med Norge och Danmark.

Respondenterna tillfrågades också om de viktigaste samarbetsområdena. Uppgiften var att välja högst tre alternativ från en lista med tio poster. Krishantering framstår som det viktigaste samarbetsområdet (56 % väljer bland tre). Därefter följer i ordning energifrågor (44 %), forskning och utbildning (34 %) och näringsliv (30 %). Längst ner på listan finns kulturutbyte och bistånd.

Det finns skillnader i attityder till samarbetsområden mellan finsktalande och svenska/tvåspråkiga. Finsktalande betonar krishantering, invandring och klimatfrågor. Svenska/tvåspråkiga anser däremot frågor som rör näringsliv, arbetsmarknad och kulturutbyte som viktigare.



Uppskattningar av effekterna av den ryska invasionen och NATO-medlemskapsprocessen på synen på Sverige

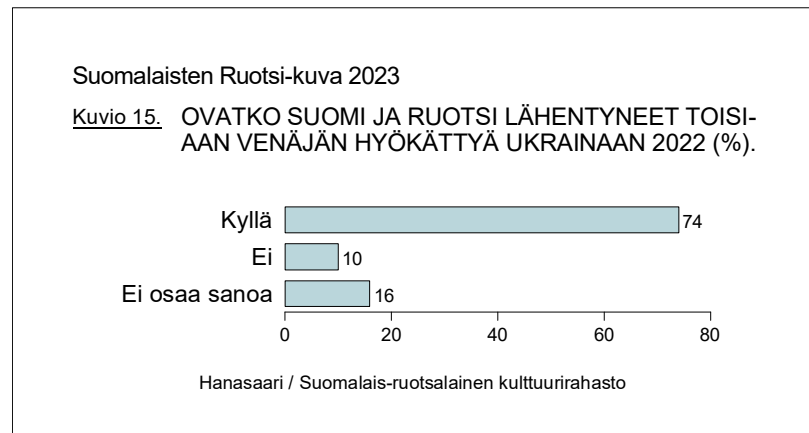
Majoriteten av finländarna är övertygade om att Finland och Sverige har kommit närmare varandra efter att Ryssland attackerade Ukraina

Några av frågorna inkluderade synpunkter på den ryska invasionens och NATO-medlemskapsprocessens inverkan på relationerna mellan Finland och Sverige, samt på den personliga bilden av Sverige. Till en början ställdes frågan om Finland och Sverige kommit närmare varandra efter att Ryssland attackerat Ukraina.

Majoriteten av finländarna tror att Finland och Sverige har kommit närmare varandra efter att Ryssland attackerade Ukraina (74 %). Endast tio procent ska inte hålla med om saken (10%). Ålder är relaterad

till bedömningar av effekterna av den ryska invasionen. Ju äldre befolkningsgrupper som beaktas, desto oftare antas att Finland och Sverige har kommit närmare varandra.

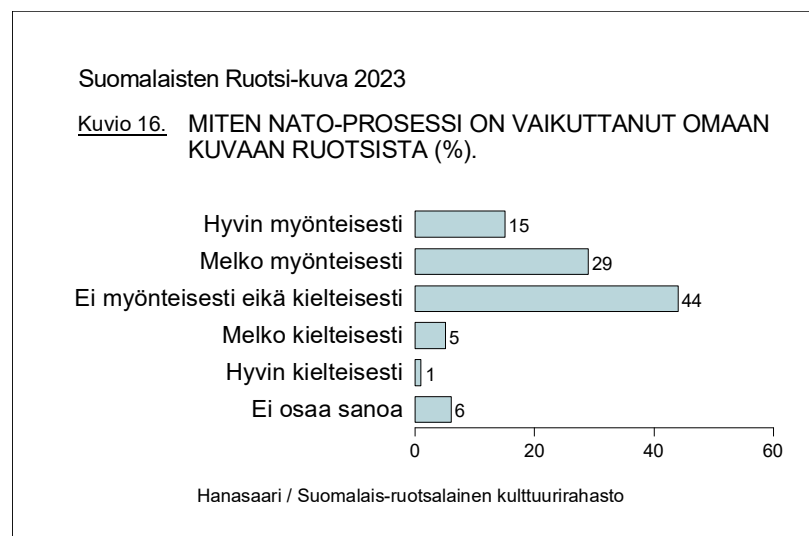
Höga tjänstemän, företagare och pensionärer är också benägna att uppskatta att Finland och Sverige har kommit närmare varandra sedan våren 2022, då Ryssland inledde sin attack. Enligt partiets ståndpunkt är anhängarna av koalitionen och SDP övertygade om konvergensen mellan de två länderna.



När det gäller NATO-medlemskapsprocessen tillfrågades respondenterna hur NATO-medlemskapsprocessen har påverkat deras egen bild av Sverige. Mer än två av fem finländare anser att Nato-processen har haft en ganska eller mycket positiv effekt på deras egen bild av Sverige (44 %). En grupp av samma storlek bedömer att deras personliga bild av Sverige inte har förändrats (44 %). Endast en av tjugo säger att bilden är mer eller mindre negativ (6%).

Natomedlemskapsprocessen verkar ha haft en positiv effekt på bilden av Sverige, särskilt bland den äldsta delen av befolkningen. Av de över 70 bedömer nästan två av tre (62 %) att den egna inställningen till Sverige har blivit mer positiv. Bland unga 18-30 år är det bara en tredjedel (33 %) som upplever att det har skett.

Slutsatsen kan dras av resultaten att bilden av Sverige har blivit mer positiv på grund av Natoprocessen bland dem som tidigare haft en positiv bild av vårt grannland. Även de som har omfattande information om Sverige bedömer att deras image har förbättrats. De som tillhör dessa grupper är typiskt sett välutbildade, högre tjänstemän, företagare och pensionärer.

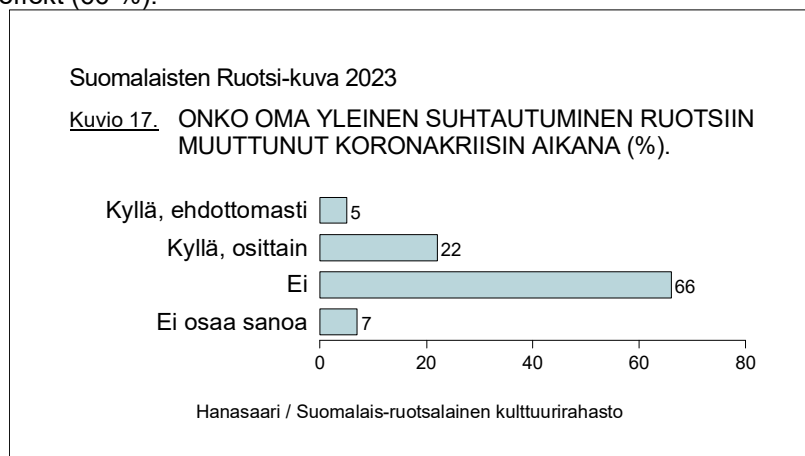


Uppskattningar av coronans effekter på synen på Sverige

Två av tre finländare anser att gränsstängningarna i Norden under coronaperioden var legitima åtgärder

Som en del av undersökningen tillfrågades en bedömning av coronans effekt på ens allmänna inställning till Sverige. Följdfrågan frågade sig om de gränsstängningar som genomförts av de nordiska länderna för att förhindra infektioner var motiverade.

En av tjugo finländare (5 %) är helt säker på att deras inställning till Sverige förändrades under coronakrisen, och en dryg femtedel (22 %) är delvis säker på detta. Två av tre uppger att coronakrisen inte hade någon effekt (66 %).



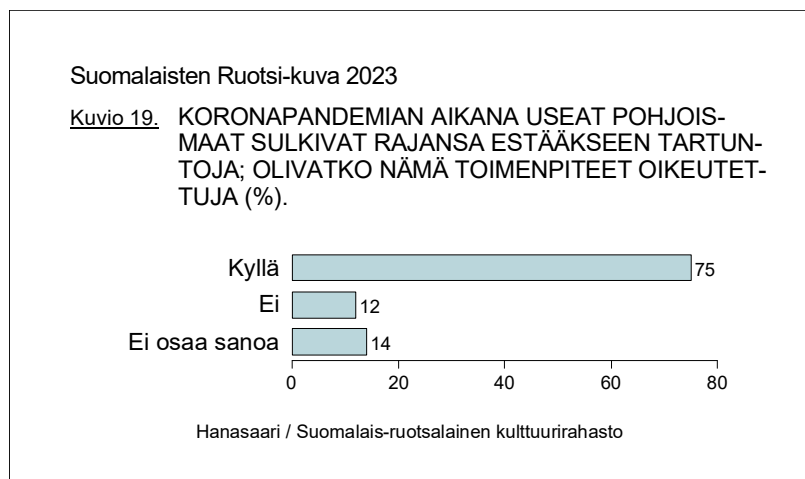
Baserat på svaren verkar coronan ha påverkat äldre människors åsikter oftare än genomsnittet. Det finns också fler pensionärer, högre och lägre anställda vars syn på Sverige har påverkats av coronakrisen.

Undersökningen frågade inte i vilken riktning synpunkterna har förändrats. Istället frågade en öppen fråga varför attityden har förändrats under krisen. De inkomna svaren är grovt uppdelade i tre ungefär lika stora delar. Vissa kritiserar Sveriges Corona-policy för dåligt bemötande, andra berömmar liberaliteten i Corona-riktlinjerna. Den tredje gruppen består av neutrala kommentarer, enligt vilka Sveriges linje var annorlunda än Finlands, mer eller mindre avvikande. Nedan följer några exempel på dessa kommentarer.

- Sveriges sätt att behandla Corona var helt dumt
- Enligt min mening offrade Sveriges coronapolitik i onödan många äldre och handikappade människors liv. Jag förstår inte svenskarnas individualism
- Jag uppskattade att det i Sverige inte fanns lika stark motsättning mellan coronavaccinerade och ickevaccinerade av statsledningen, utan människors egen valfrihet värderades och olika synpunkter respekterades. I Finland agerade man väldigt diktatoriskt, även om Finland borde vara ett demokratiskt land
- Det enda landet i världen som reagerade på coronahysterin på ett ens lite rimligt sätt
- Det var en ovanlig linje angående restriktioner
- Sveriges annorlunda coronapolitik överraskade och lyfte fram de sociala skillnaderna jämfört med Finland

Tre av fyra finländare anser att de gränsstängningar som genomförts av flera nordiska länder för att förhindra infektioner var motiverade (75 %). Bara en dryg tiondel vågar inte hålla med när man tillfrågas (12%). Särskilt de äldsta, över 70 år gamla (80 %), låganställda tjänstemän (79 %), pensionärer (80 %) och arbetslösa (79 %) anser att det är motiverat att stänga gränserna under coronaviruset. motiverad åtgärd. En liten reserv framstår bland de yngre åldersgrupperna.

Det finns skillnader i attityder till gränsstängningar mellan finsktalande och svenska/tvåspråkiga. Tre av fyra finsktalande (76 %) tycker att åtgärden är lämplig. Bland svenska/tvåspråkiga är det en klart mindre andel (61%) som har denna inställning.



Tilliten till forskning och forskare

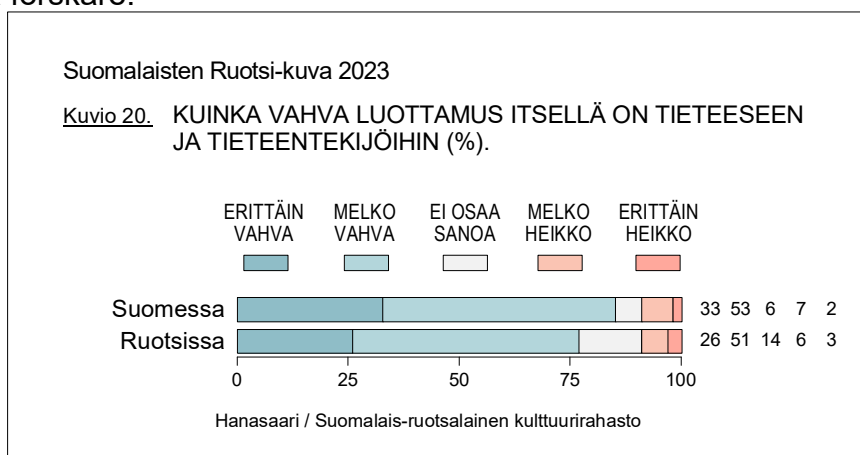
Majoriteten av finländarna litar på både finska och svenska forskare

Temat närmade sig med flera uppsättningar frågor. Till en början ställdes frågan om förtroende för vetenskap och forskare i Finland och Sverige i allmänhet. Efter detta utvärderar respondenterna fortfarande sitt förtroende för naturvetenskap och humaniora.

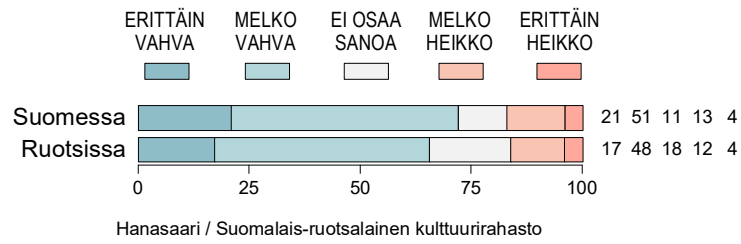
Finländarnas förtroende för vetenskapen är starkt och uppskattande. Nästan nio av tio medborgare uppger att deras förtroende för finländsk vetenskap och forskare är mycket eller ganska starkt (86 %). Ungefär en tiondel av befolkningen har mer eller mindre reservationer mot vetenskap i Finland (9 %). Finländare verkar lita lika mycket på svensk vetenskap och forskare (77 %). Den lilla skillnaden i förtroende förklaras av att nästan en sjättedel inte kunde ta ställning på svensk vetenskapsnivå (14 %).

När man tar hänsyn till förtroendet för naturvetenskap och humaniora (humanistisk samhällsvetenskap) visar det sig att finländarna litar mer på naturvetenskapen än humaniora. Majoriteten litar dock på båda disciplinerna vad gäller både Finland och Sverige. Mer än fyra av fem finländare litar på finländska naturvetare (84 %). På samma sätt får svenska naturvetare förtroende av tre av fyra (76 %).

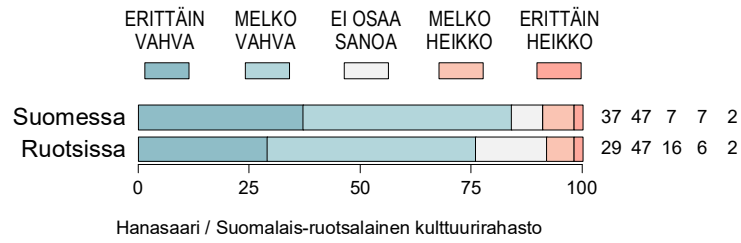
Humanvetenskaperna i Finland får nästan tre fjärdedels förtroende (72 %). Två av tre (65 %) tror på Sverige i denna fråga. Skillnaden i förtroende förklaras av att det är svårare för finländarna att ta ställning på natur- och humanvetenskapsnivå i Sverige än för finska forskare.



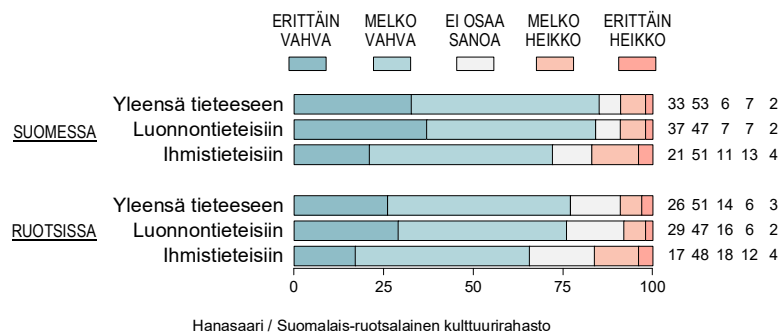
Suomalaisten Ruotsi-kuva 2023

Kuvio 21. KUINKA VAHVA LUOTTAMUS ITSELLÄ ON IHMISTIETEI-
SIIN/HUMANISTIS-YHTEISKUNNALLISIIN TIETEISIIN (%).

Suomalaisten Ruotsi-kuva 2023

Kuvio 22. KUINKA VAHVA LUOTTAMUS ITSELLÄ ON LUONNONTIE-
TEISIIN (%).

Suomalaisten Ruotsi-kuva 2023

Kuvio 20-22y. LUOTTAMUS TIETEISIIN (kysymysten 20-22 yhteistarkastelu, %).

När det gäller skillnaderna i attityd till vetenskapen efter befolkningsgrupp kan man ändå konstatera att tillit är kopplat till utbildningsnivå och social status. Högutbildade, högre anställda, personer med goda inkomster tenderar att lita starkare på vetenskapen och forskare i allmänhet än andra befolkningsgrupper.

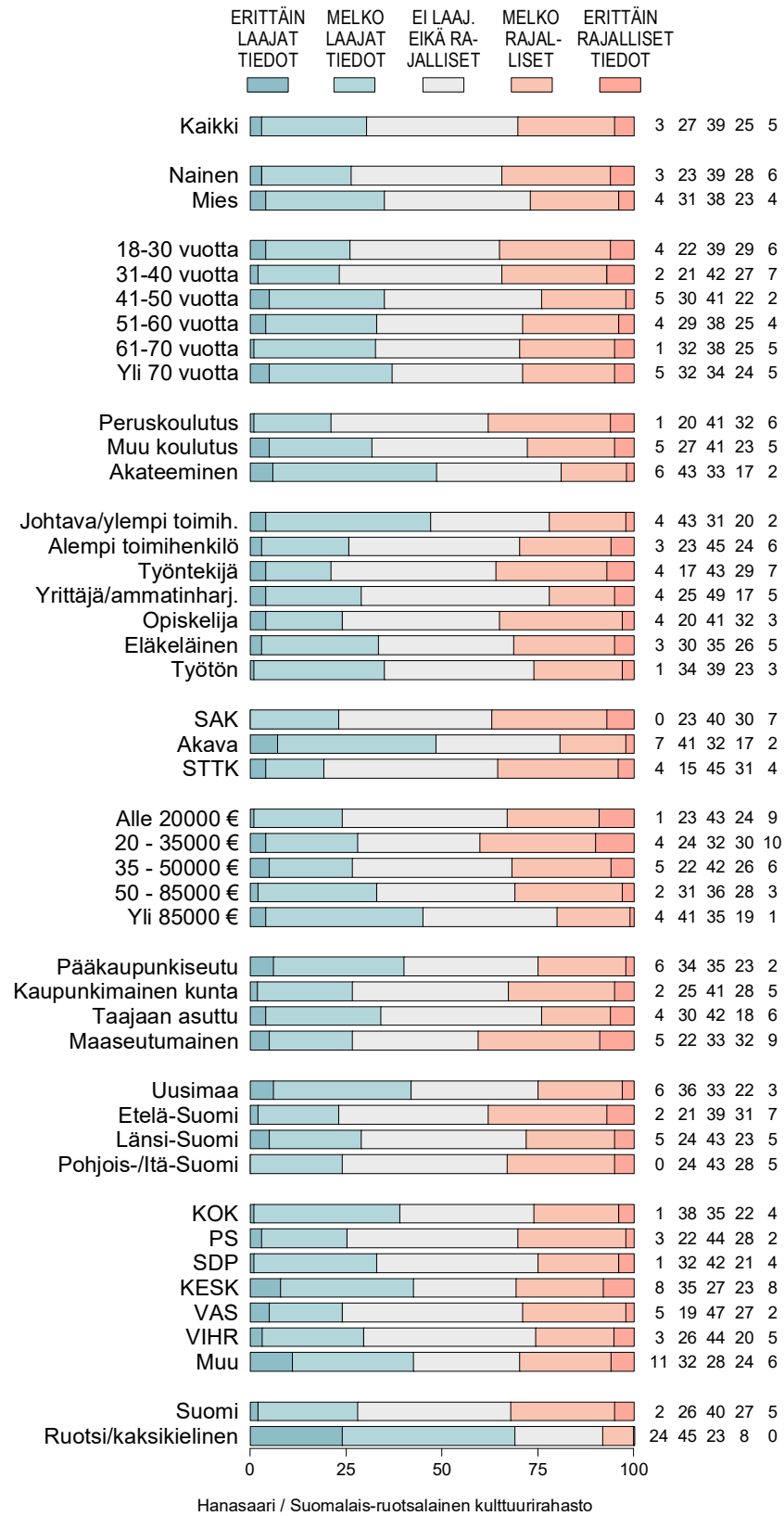
Genomförande av studien

Studien av Hanaholmens sverigefinska kulturhus har genomförts av Kantar Public. Forskningsmaterialet har sammanställts på Gallup Channel, i en internetpanel från 1-4 april 2023. Totalt genomfördes 1 006 intervjuer. Respondenterna representerar vårt lands befolkning i åldern 18-79 år, med undantag för Åland. Den maximala felmarginalen för forskningsresultaten är knappt tre procentenheter åt vardera hållet.

LIITEKUVIOT







Suomalaisten Ruotsi-kuva 2023

Kuvio 2e. MITEN MÄÄRITTELISTI YLEISTIETONSA RUOTSISTA (%).



Suomalaisten Ruotsi-kuva 2023

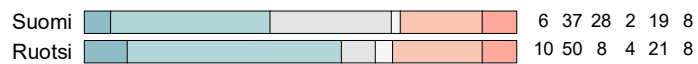
Kuvio 3k. MISSÄ MÄÄRIN ON SAMAA MIELTÄ SEURAAVIEN VÄITTÄMIEN KANSSA: SUOMENKIELISET vs. RUOTSIN-/KAKSIKIELISET (talouden äidinkieli, %).

TÄYSIN SAMAA MIELTÄ	MELKO SAMAA MIELTÄ	EI MIE- LIPI- DETTÄ	EI OSAA SANOA	MELKO ERI MIELTÄ	TÄYSIN ERI MIELTÄ
					


"Seuraa uutisia Ruotsista" (v1)



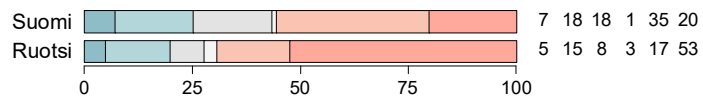
"Koen että minun tulisi tietää enemmän Ruotsista kuin mitä tiedän" (v2)



"Olen kiinnostunut oppimaan/tietämään lisää Ruotsista" (v3)



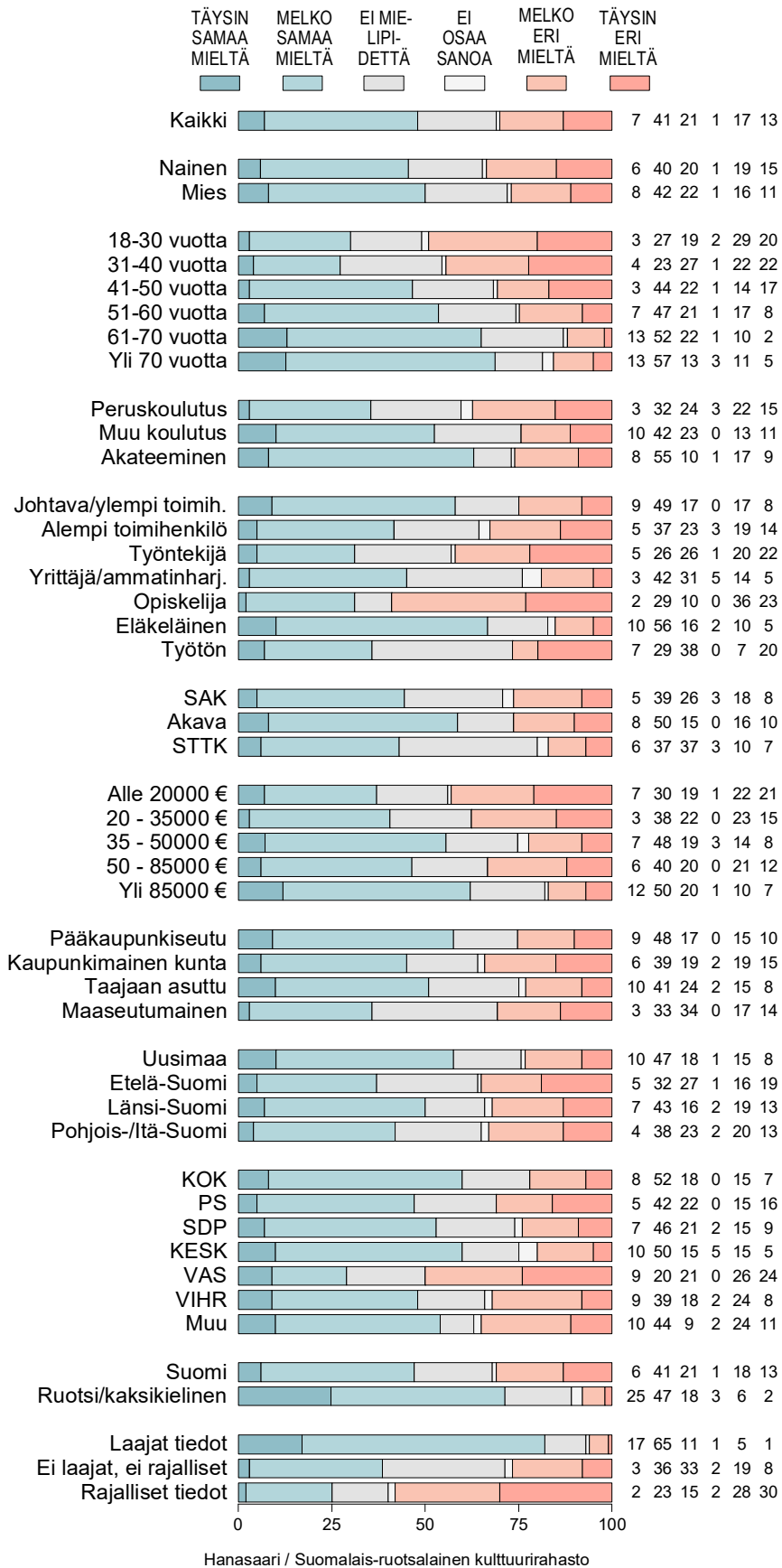
"En ole kiinnostunut Ruotsista" (v4)



Hanasaari / Suomalais-ruotsalainen kulttuurirahasto

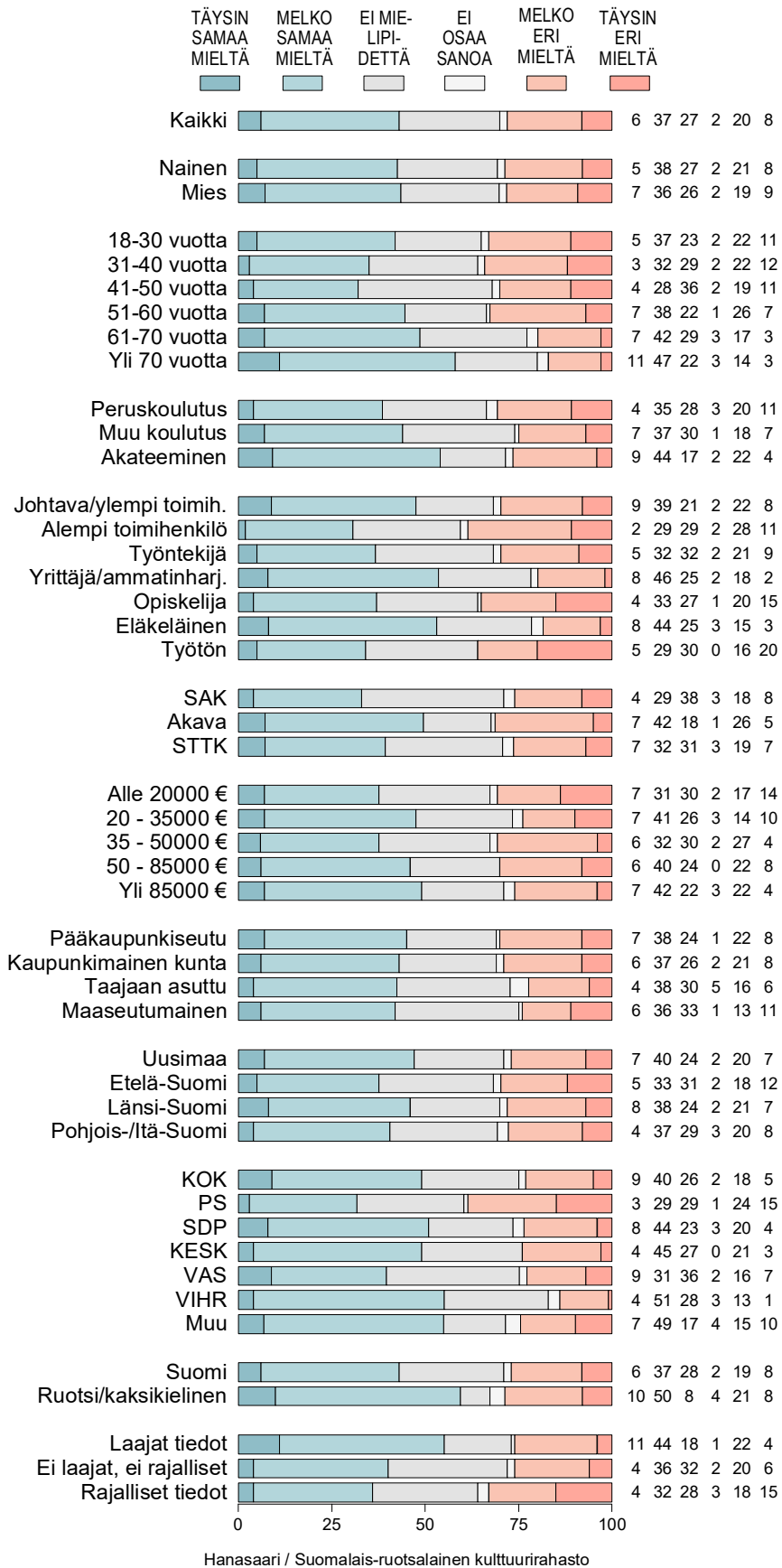
Suomalaisten Ruotsi-kuva 2023

Kuvio 3-1. "Seuraan uutisia Ruotsista" (%).



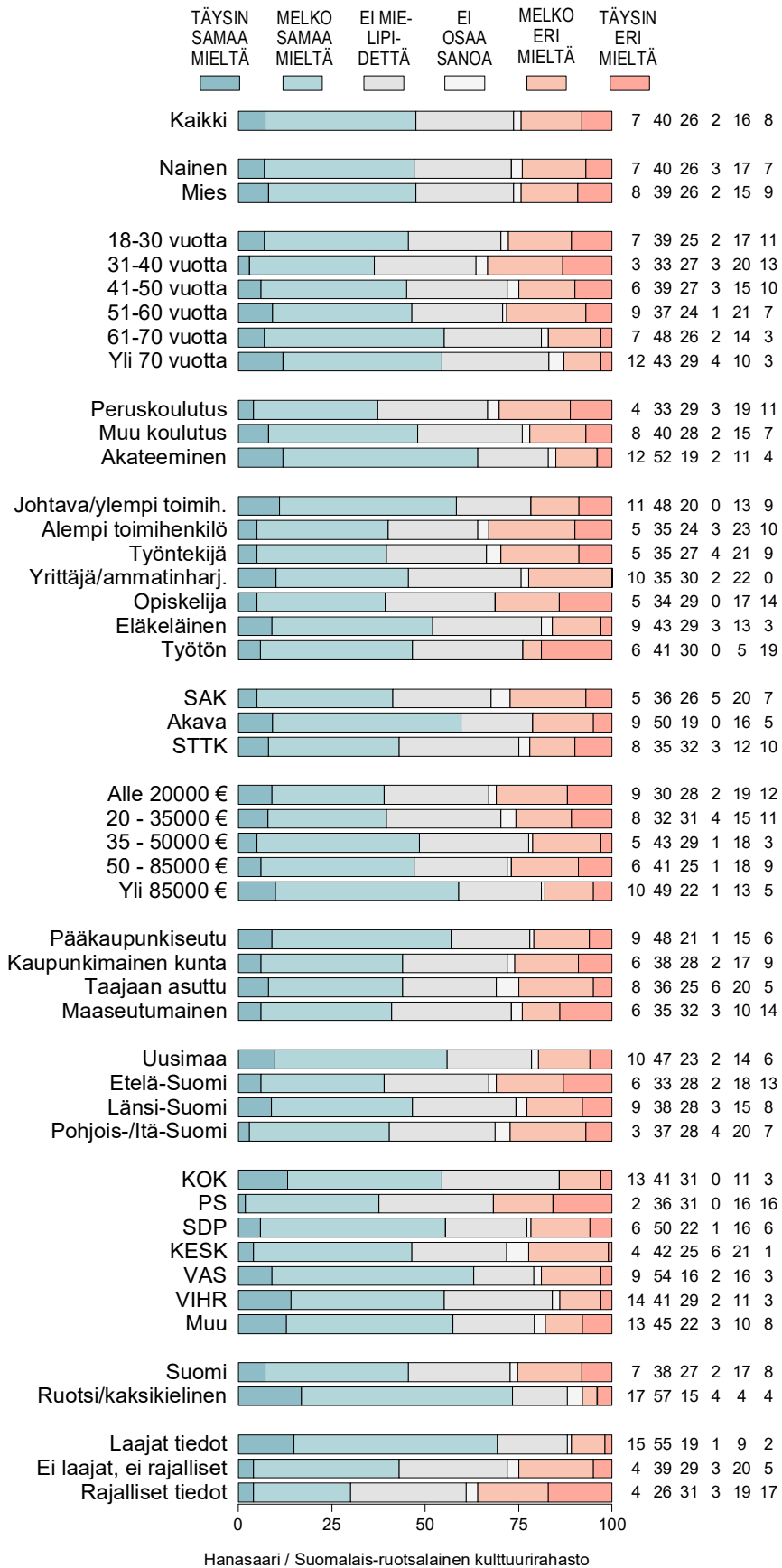
Suomalaisten Ruotsi-kuva 2023

Kuvio 3-2. "Koen, että minun tulisi tietää enemmän Ruotsista kuin mitä tiedän" (%).



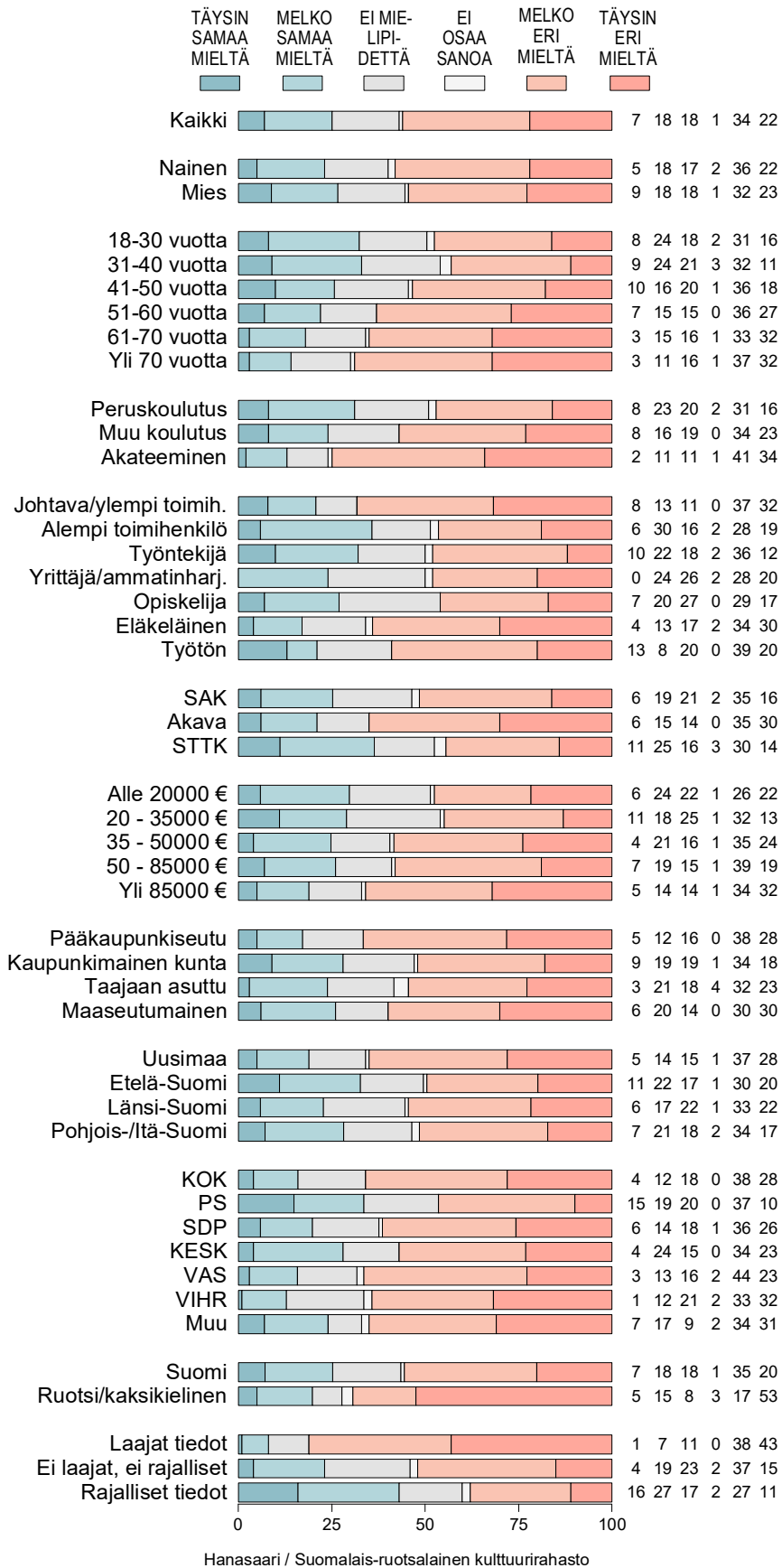
Suomalaisten Ruotsi-kuva 2023

Kuvio 3-3. "Olen kiinnostunut oppimaan/tietämään lisää Ruotsista" (%).



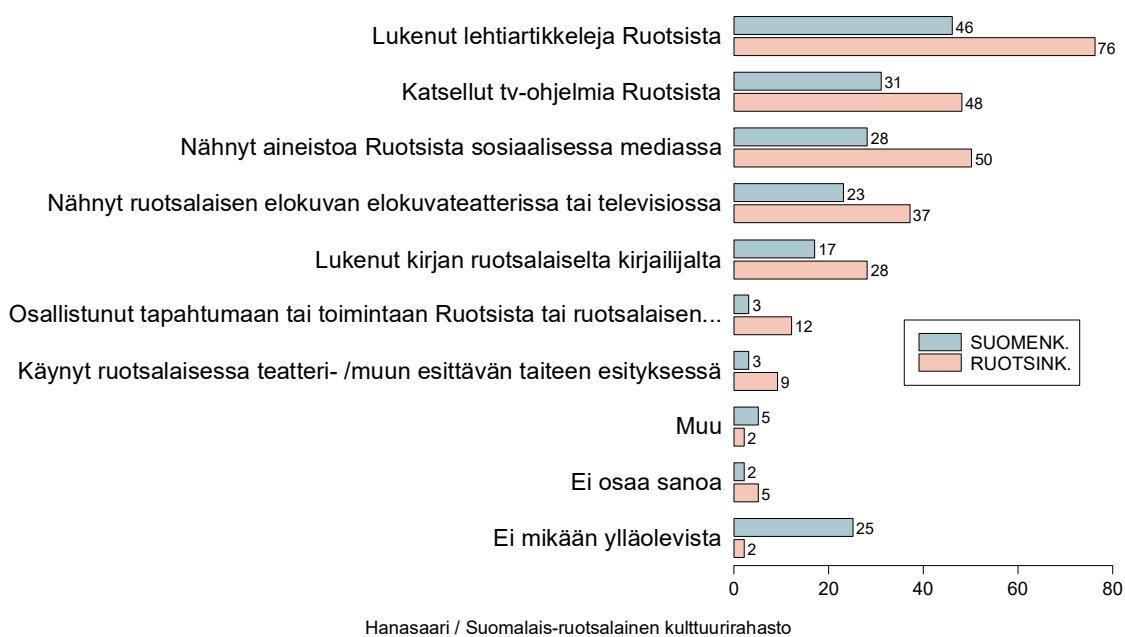
Suomalaisten Ruotsi-kuva 2023

Kuvio 3-4. "En ole kiinnostunut Ruotsista" (%).



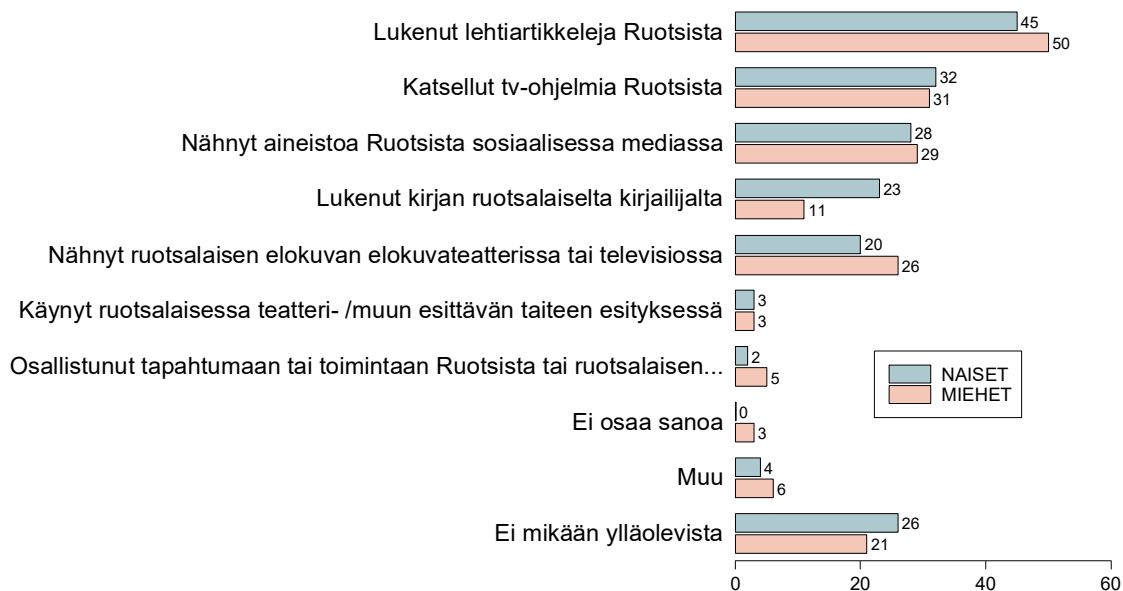
Suomalaisten Ruotsi-kuva 2023

Kuvio 5k. MITÄ SEURAAVISTA ON TEHNYT KULUNEEN KUUDEN KUUKAUDEN AIKANA: SUOMENKIELISET vs. RUOTSIN-/KAKSIKIELISET (talouden äidinkieli, %).



Suomalaisten Ruotsi-kuva 2023

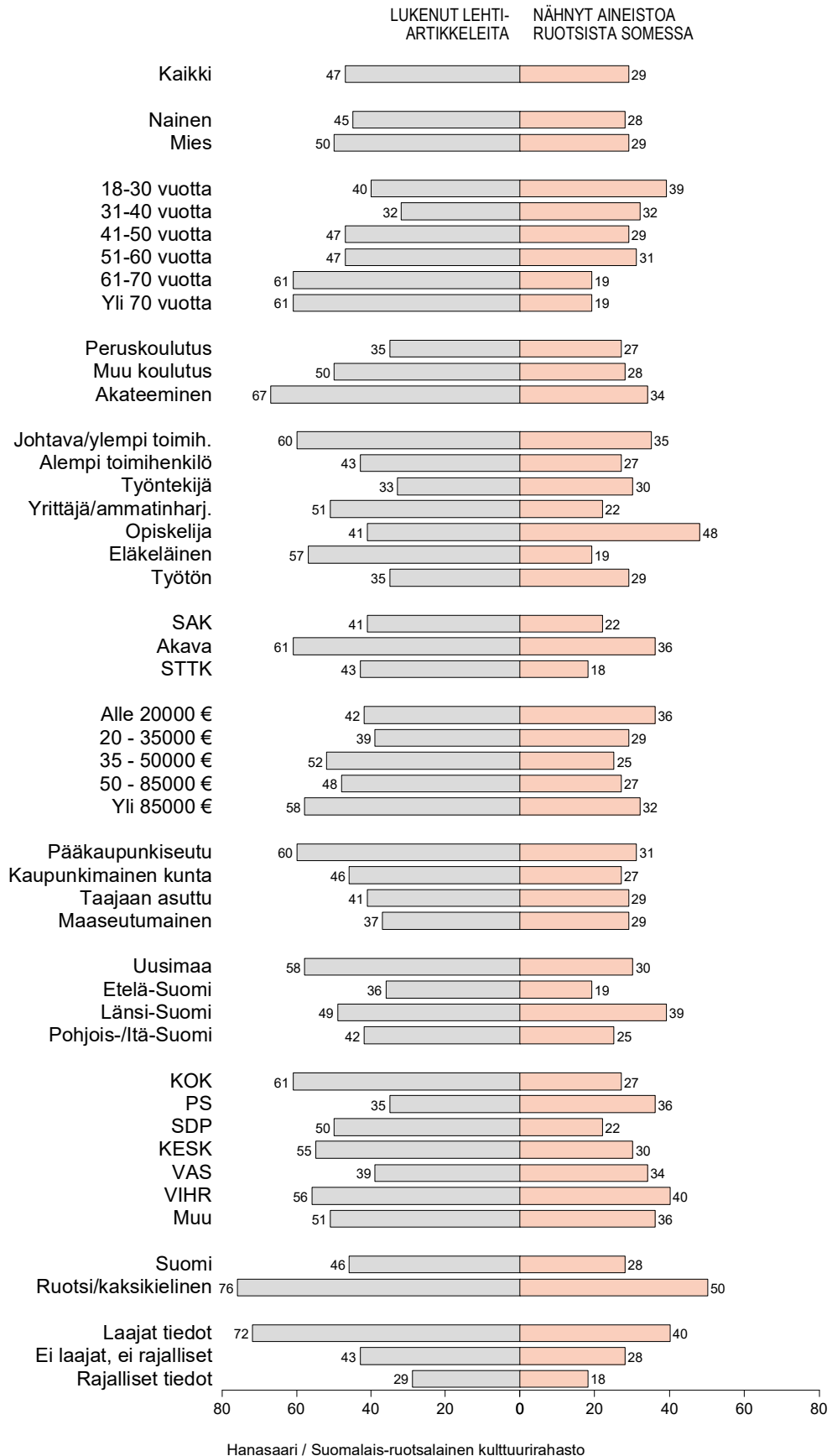
Kuvio 5s. MITÄ SEURAAVISTA ON TEHNYT KULUNEEN KUUDEN KUUKAUDEN AIKANA: NAISET vs. MIEHET (%).



Hanasaari / Suomalais-ruotsalainen kulttuurirahasto

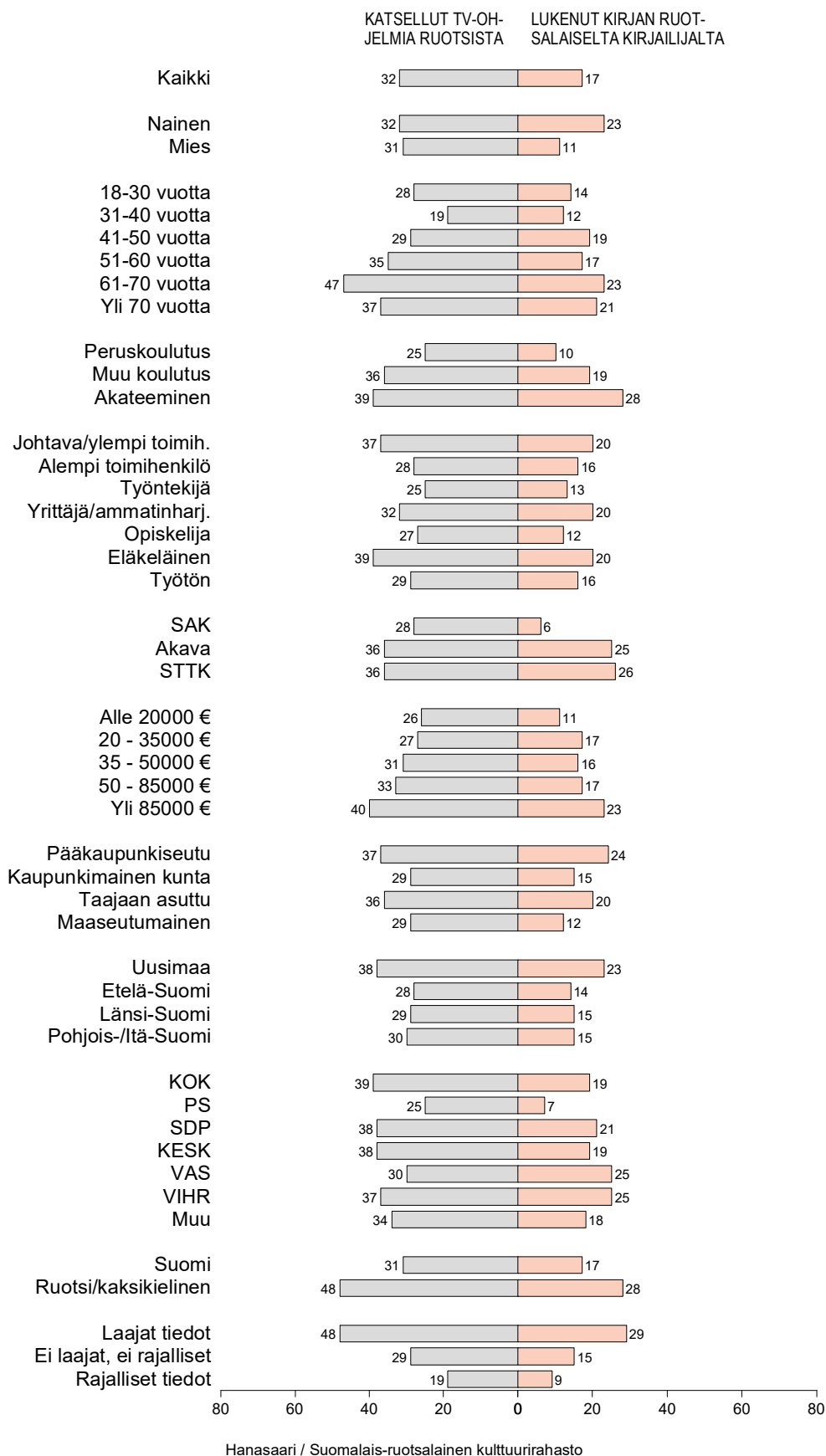
Suomalaisten Ruotsi-kuva 2023

Kuvio 5-1/2. MITÄ ON TEHNYT 6 KK AIKANA: LUKENUT LEHTIARTIKKELEITA RUOTSISTA vs. NÄHNYT AINEISTOA RUOTSISTA SOSIAALISISSA MEDIASSA (%).



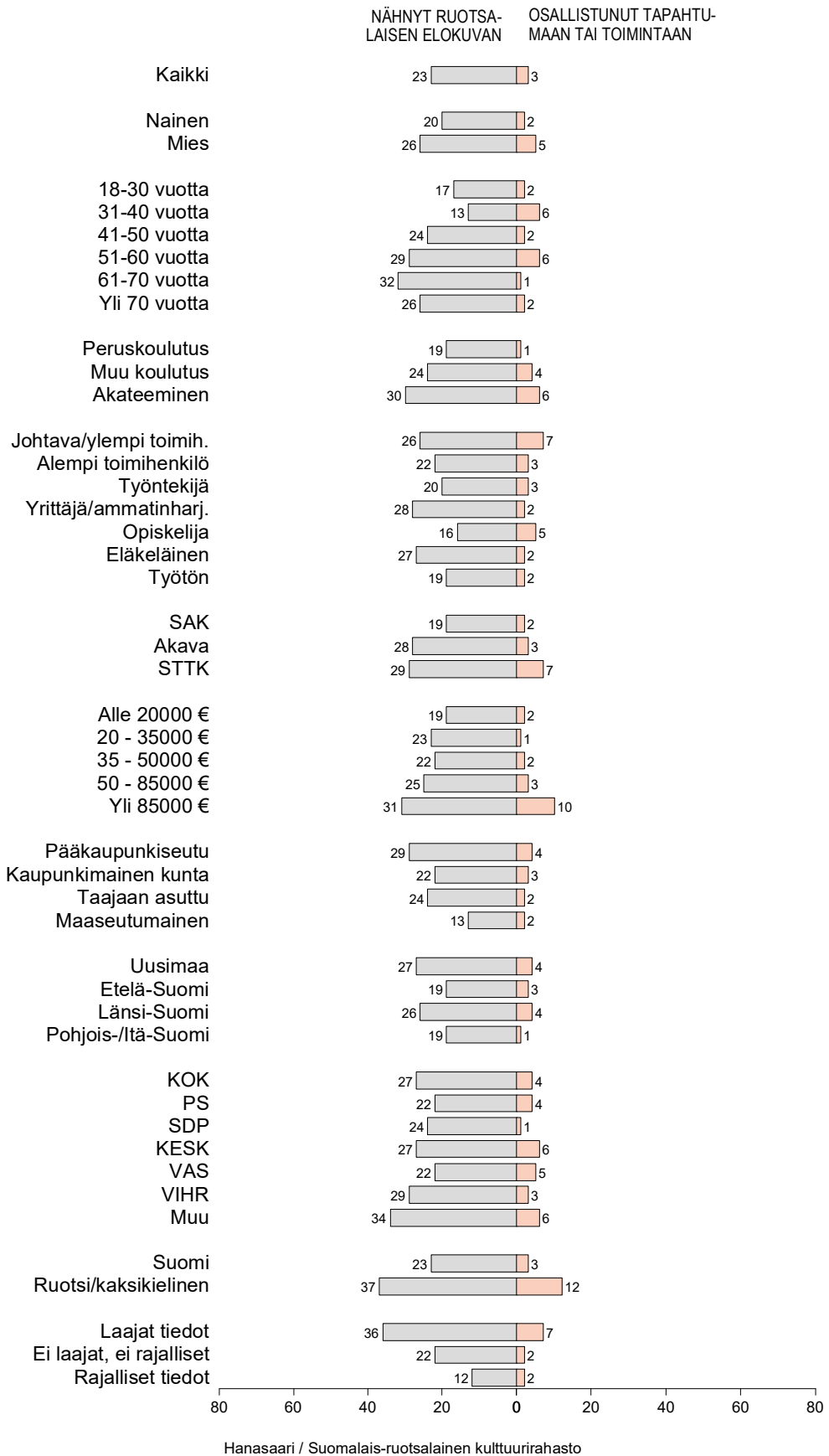
Suomalaisten Ruotsi-kuva 2023

Kuvio 5-3/4. MITÄ ON TEHNYT 6 KK AIKANA: KATSELLUT TV-OHJELMIA RUOTSISTA vs. LUKENUT KIRJAN RUOTSALAISelta KIRJAILIJALTA (%).



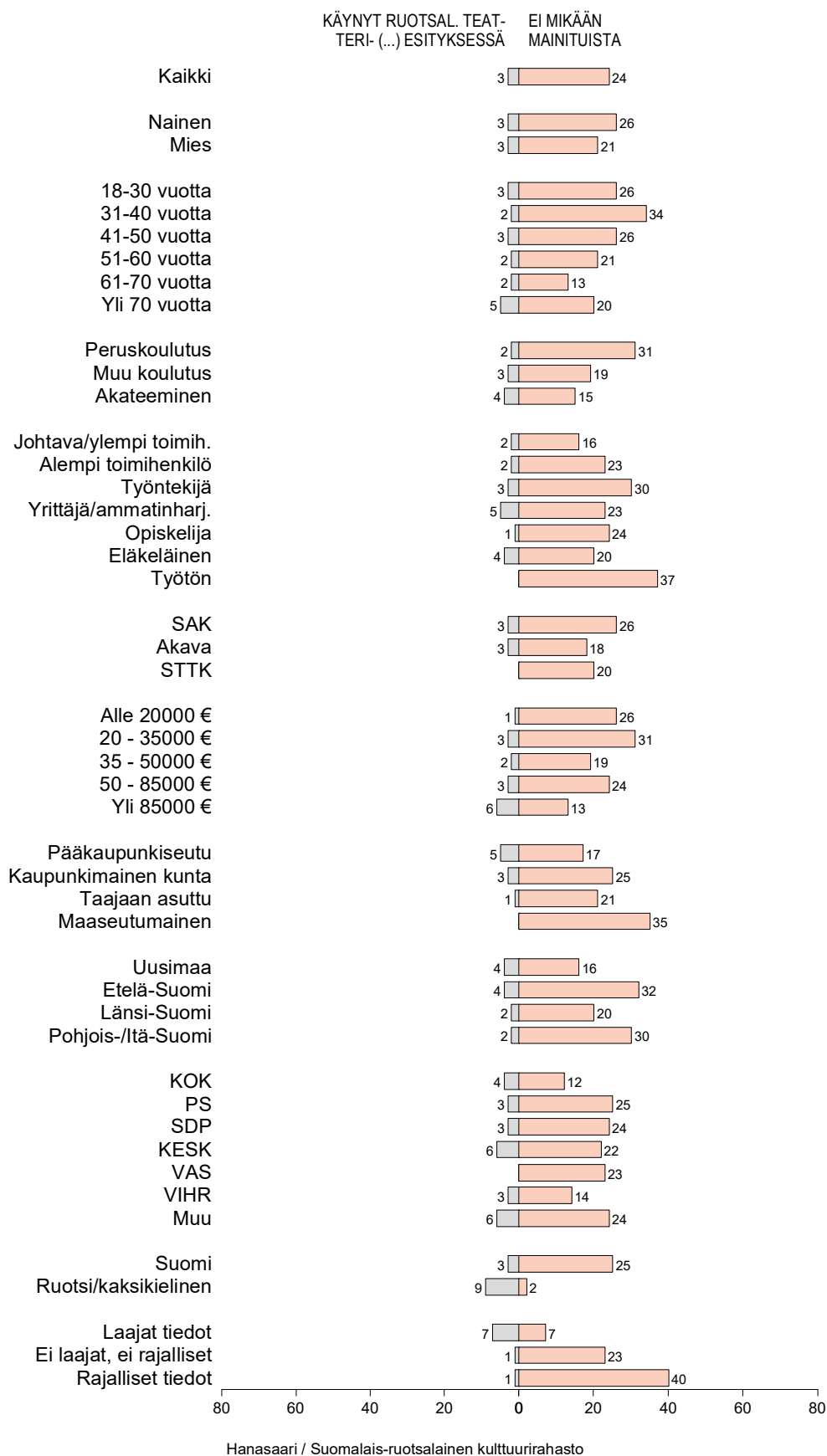
Suomalaisten Ruotsi-kuva 2023

Kuvio 5-5/6. MITÄ ON TEHNYT 6 KK AIKANA: NÄHNYT RUOTSALAISEN ELOKUVAN ELOKUVATEATTERISSA TAI TELEVISIOSSA vs. OSALLISTUNUT TAPAHTUMAAN TAI TOIMINTAAN RUOTSISTA TAI RUOTSALAISEN ORGANISAATION/YRITYKSEN JÄRJESTÄMÄNÄ (%).



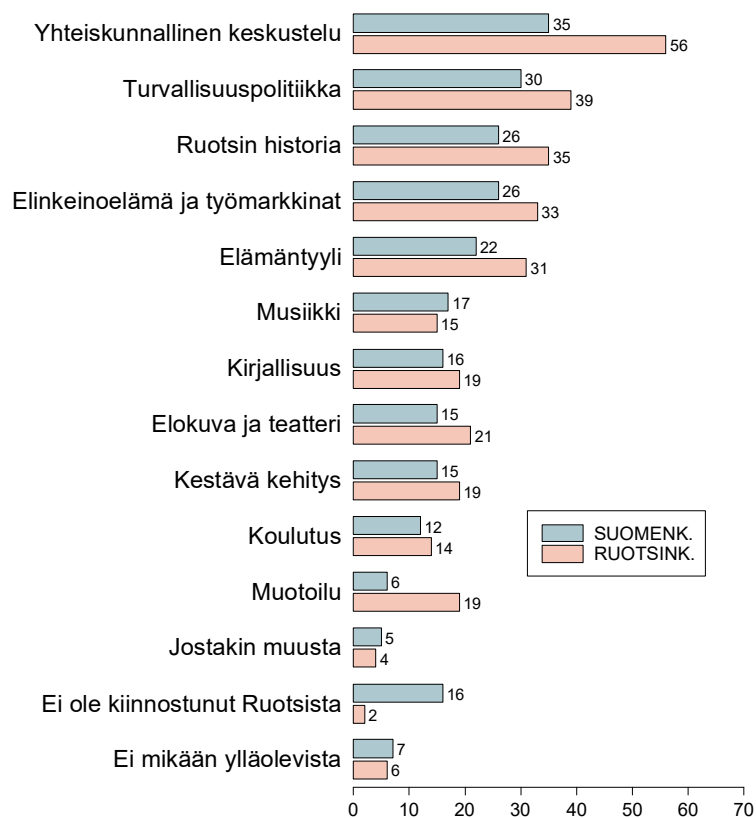
Suomalaisten Ruotsi-kuva 2023

Kuvio 5-7/8. MITÄ ON TEHNYT 6 KK AIKANA: KÄYNYT RUOTSALAISESSA TEATTERI-, TANSSI-, SIRKUS- TAI MUUN ESITTÄVÄN TAITEEN ESITYKSESSÄ vs. EI MIKÄÄN MAINITUISTA (%).



Suomalaisten Ruotsi-kuva 2023

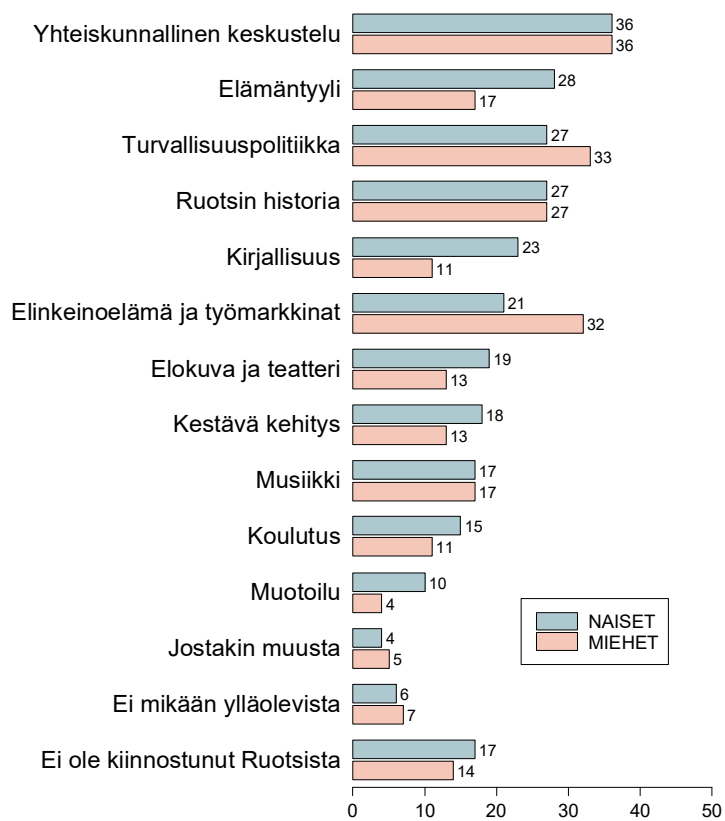
Kuvio 6k. MISTÄ RUOTSIA KOSKEVASTA ON KIINNOSTUNUT OPPIMAAN LISÄÄ: SUOMENKIELISET vs. RUOTSIN-/KAKSIKIELISET (%).



Hanasaari / Suomalais-ruotsalainen kulttuurirahasto

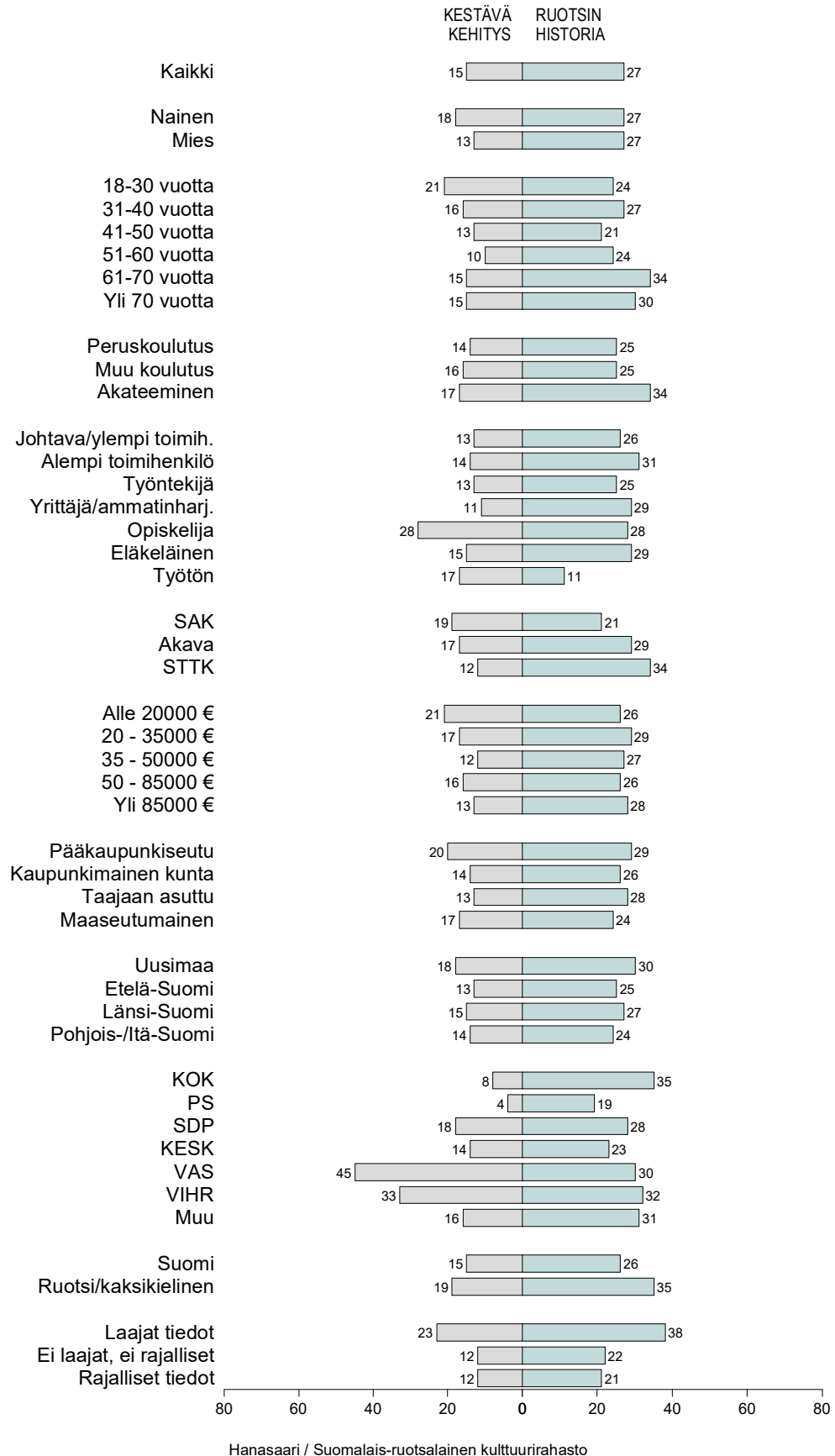
Suomalaisten Ruotsi-kuva 2023

Kuvio 6s. MISTÄ RUOTSIA KOSKEVASTA ON KIINNOSTUNUT OPPIMAAN LISÄÄ: NAISET vs. MIEHET (%).



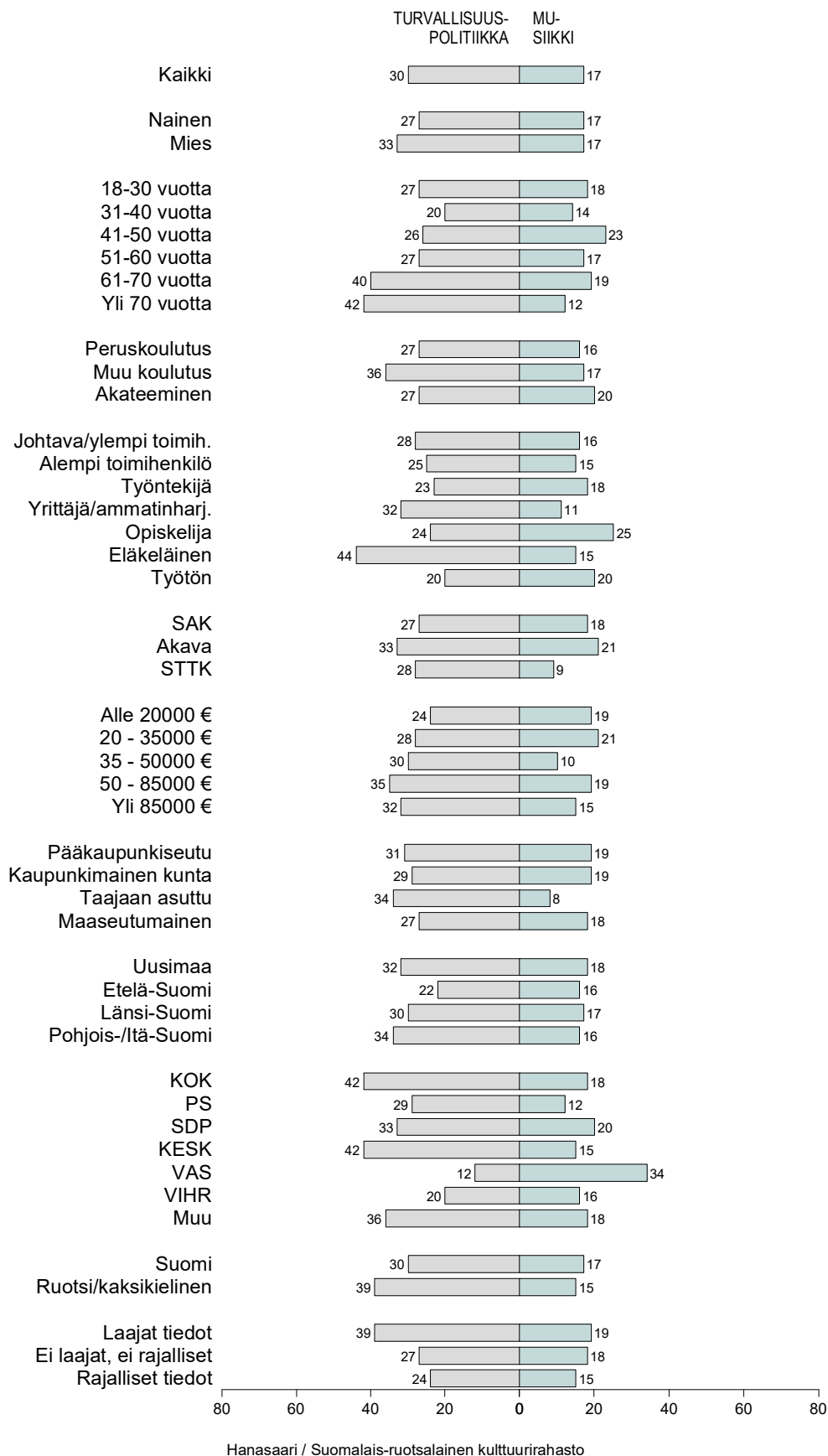
Suomalaisten Ruotsi-kuva 2023

Kuvio 6-1/2. MISTÄ RUOTSIA KOSKEVASTA ON KIINNOSTUNUT OPPIMAAN LISÄÄ:
KESTÄVÄ KEHITYS vs. RUOTSIN HISTORIA (%).



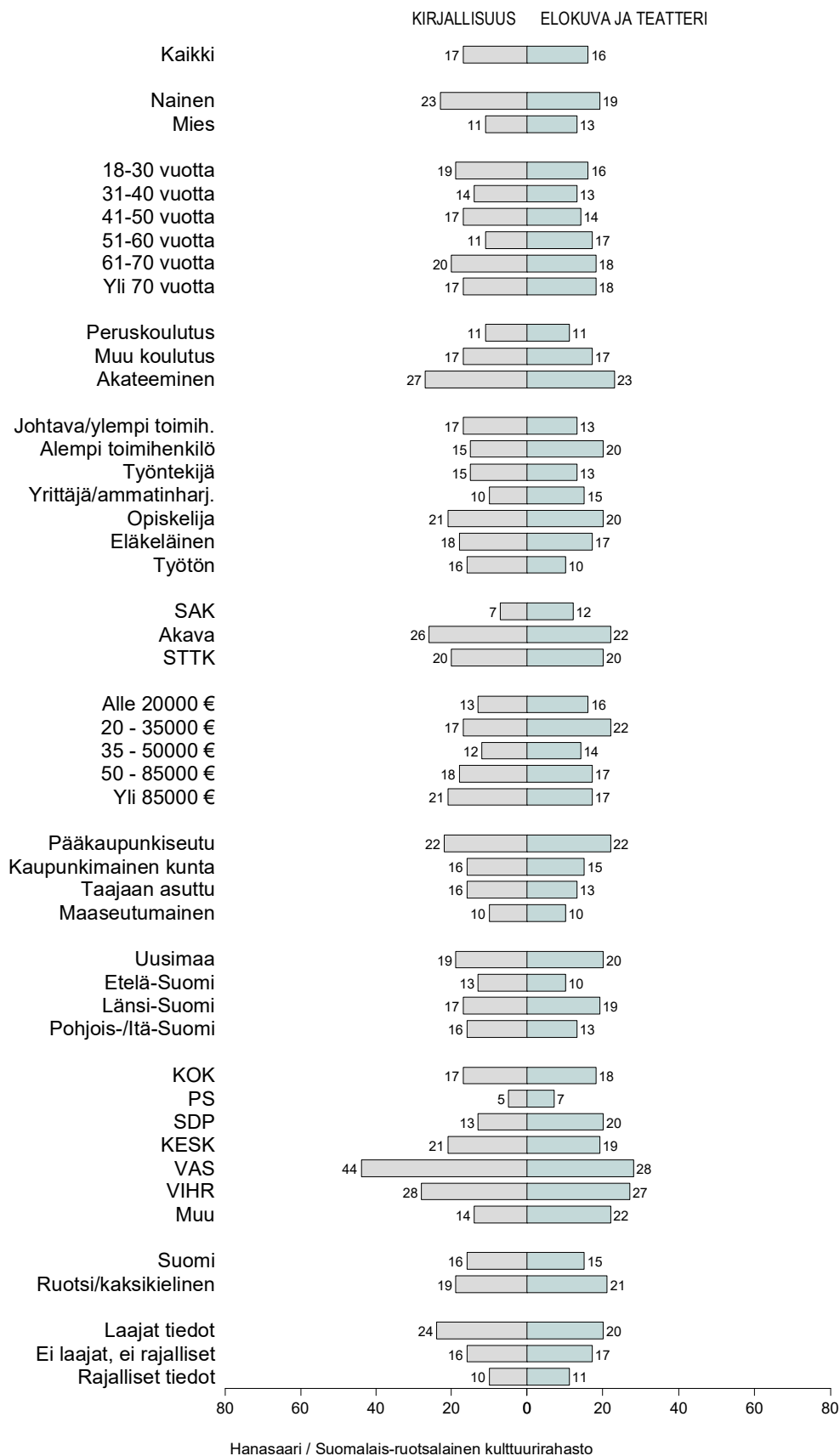
Suomalaisten Ruotsi-kuva 2023

Kuvio 6-3/4. MISTÄ RUOTSIA KOSKEVASTA ON KIINNOSTUNUT OPPIMAAN LISÄÄ:
TURVALLISUUSPOLITIikka vs. MUSIIKKI (%).



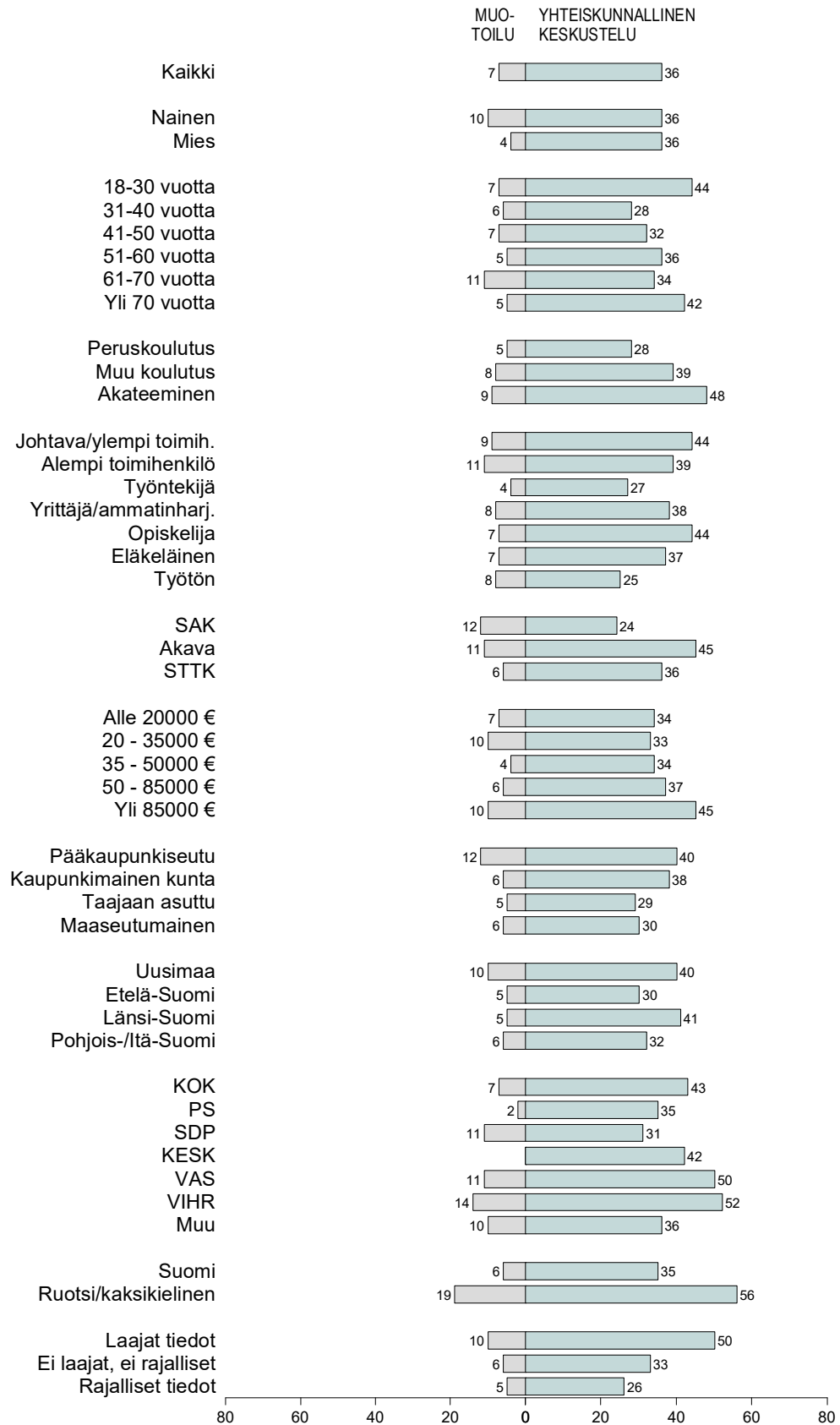
Suomalaisten Ruotsi-kuva 2023

Kuvio 6-5/6. MISTÄ RUOTSIA KOSKEVASTA ON KIINNOSTUNUT OPPIMAAN LISÄÄ:
KIRJALLISUUS vs. ELOKUVA JA TEATTERI (%).



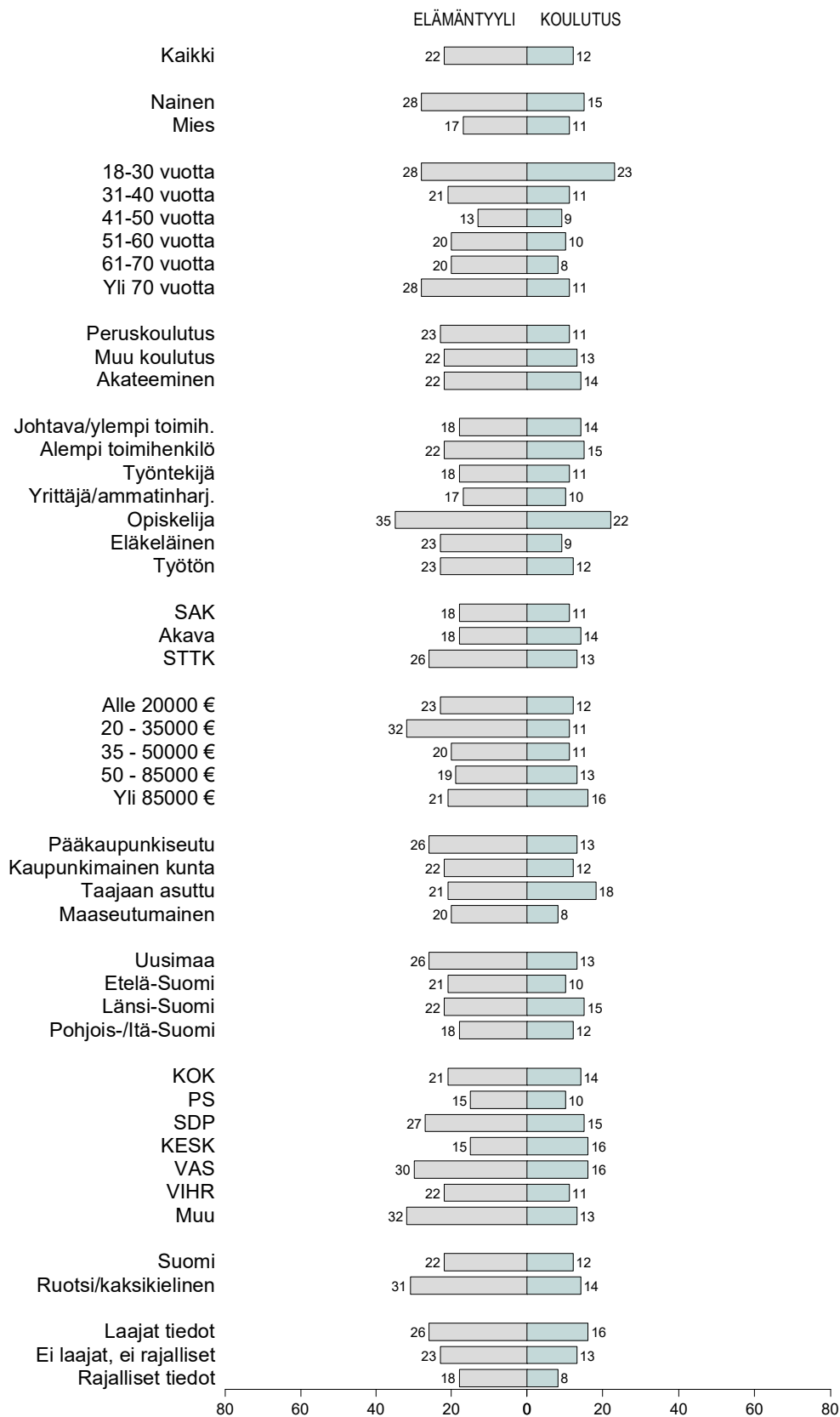
Suomalaisten Ruotsi-kuva 2023

Kuvio 6-7/8. MISTÄ RUOTSIA KOSKEVASTA ON KIINNOSTUNUT OPPIMAAN LISÄÄ:
MUOTOILU vs. YHTEISKUNNALLINEN KESKUSTELU (%).



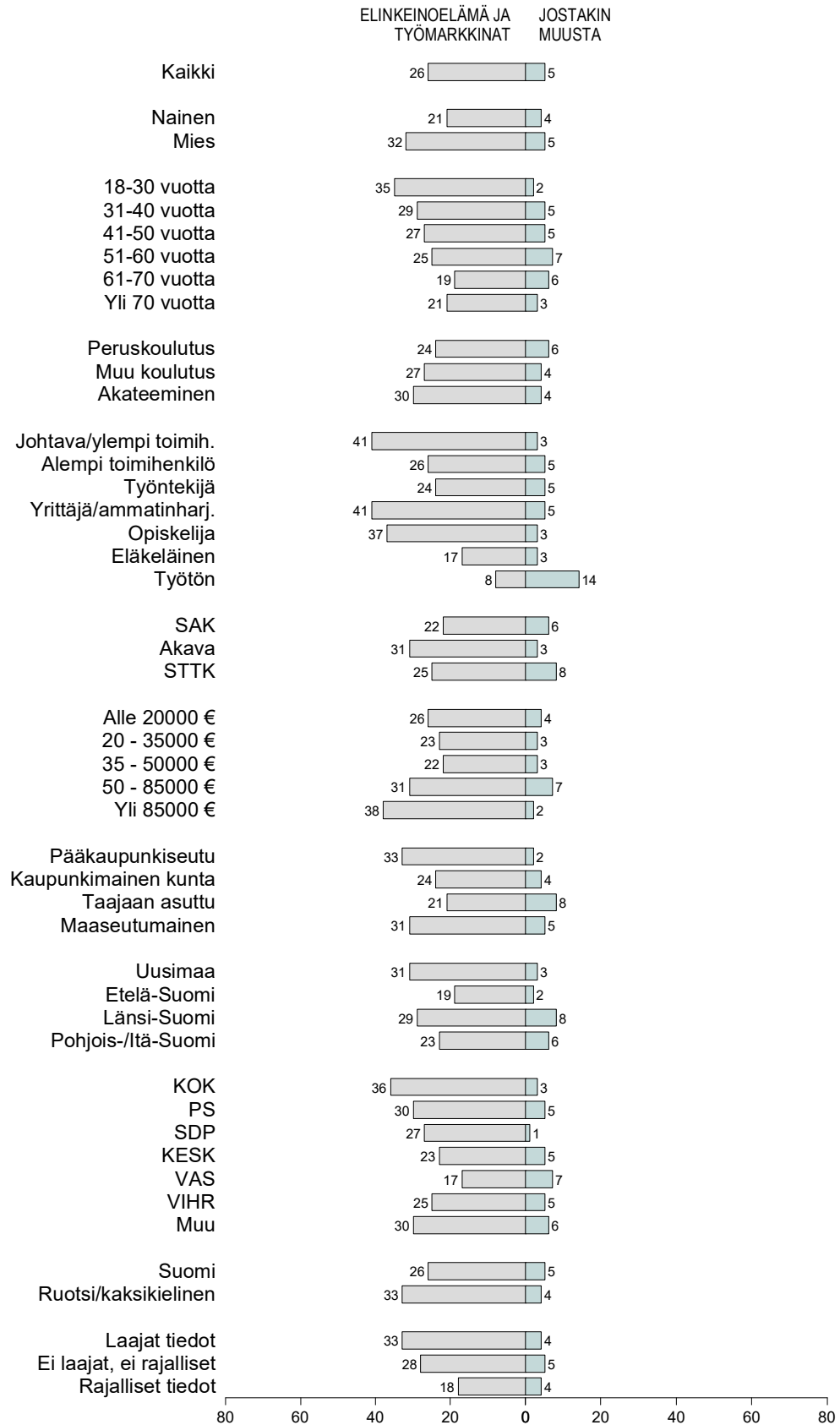
Suomalaisten Ruotsi-kuva 2023

Kuvio 6-9/10. MISTÄ RUOTSIA KOSKEVASTA ON KIINNOSTUNUT OPPIMAAN LISÄÄ:
ELÄMÄNTYYLI vs. KOULUTUS (%).



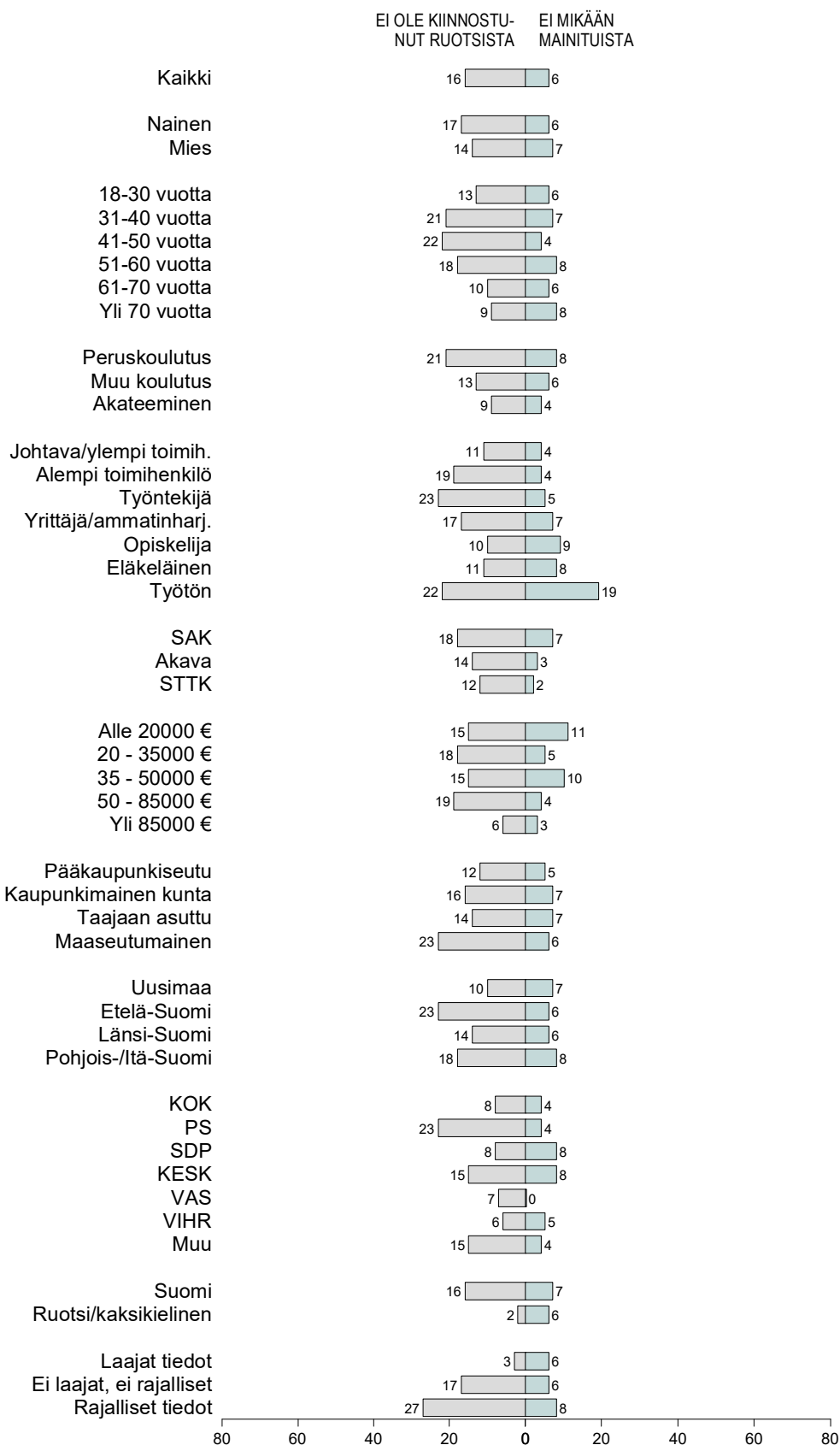
Suomalaisten Ruotsi-kuva 2023

Kuvio 6-11/12. MISTÄ RUOTSIA KOSKEVASTA ON KIINNOSTUNUT OPPIMAAN LISÄÄ:
ELINKEINOELÄMÄ JA TYÖMARKKINAT vs. JOSTAKIN MUUSTA (%).



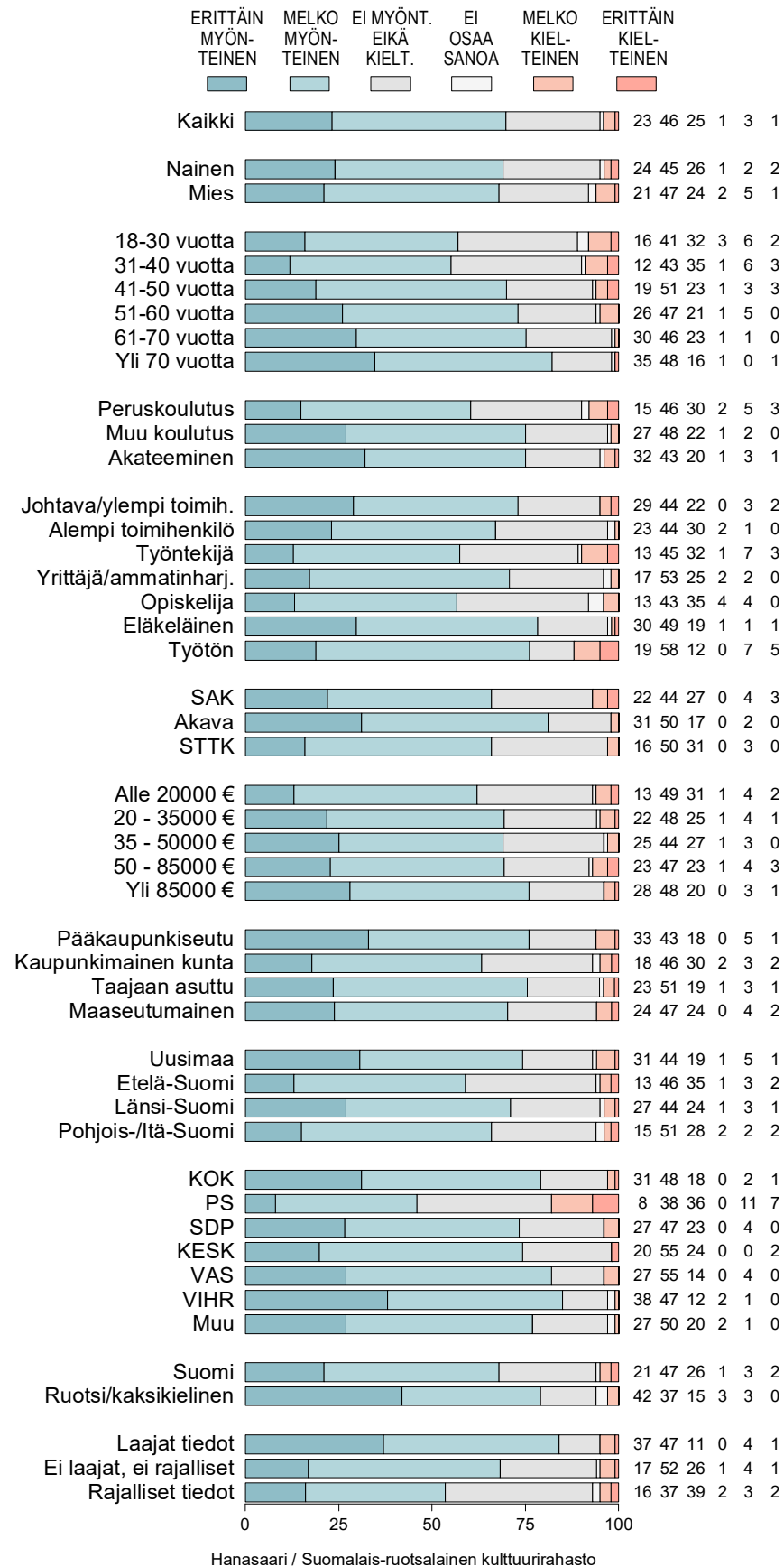
Suomalaisten Ruotsi-kuva 2023

Kuvio 6-13/14. MISTÄ RUOTSIA KOSKEVASTA ON KIINNOSTUNUT OPPIMAAN LISÄÄ:
EI OLE KIINNOSTUNUT RUOTSISTA vs. EI MIKÄÄN MAINITUISTA (%).



Suomalaisten Ruotsi-kuva 2023

Kuvio 7e. MIKÄ ON OMA YLEINEN SUHTAUTUMINEN RUOTSIIN (%).

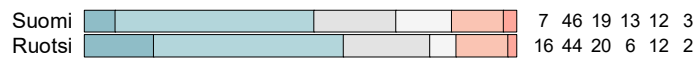


Suomalaisten Ruotsi-kuva 2023

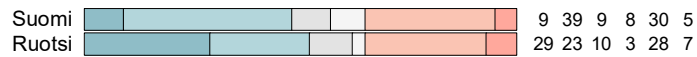
Kuvio 8k. SUHTAUTUMINEN RUOTSIA KOSKEVIIN VÄITTÄMIIN: SUOMENKIELISET vs. RUOTSIN-/KAKSIKIELISET (%).

TÄYSIN SAMAA MIELTÄ	MELKO SAMAA MIELTÄ	EI MIE- LIPI- DETTÄ	EI OSAA SANOA	MELKO ERI MIELTÄ	TÄYSIN ERI MIELTÄ


"Ruotsin yhteiskunnalliset toiminnot (koulutus, terveydenhuolto ja hoiva) ovat hyvin toimivia" (v1)



"Elintaso Ruotsissa on samalla tasolla kuin Suomessa" (v2)



"Ruotsi on moderni, edistyksellinen ja innovatiivinen maa" (v3)



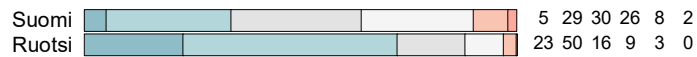
"Ruotsi on maa, jota kuvaa sukupuolten välinen tasa-arvo" (v4)




"Pohjoismaisista kansoista koen eniten yhteenkuuluvuutta ruotsalais-ten kanssa" (v5)



"Ruotsi on edistyksellinen ilmastotyössä" (v6)



"Ruotsi vaikuttaa maalta, jolla on vahva sotilaallinen puolustus" (v7)



"Ruotsi on maa, jota kuvaa laaja kulttuuritarjonta ja menestyksenkäs muotoilu" (v8)

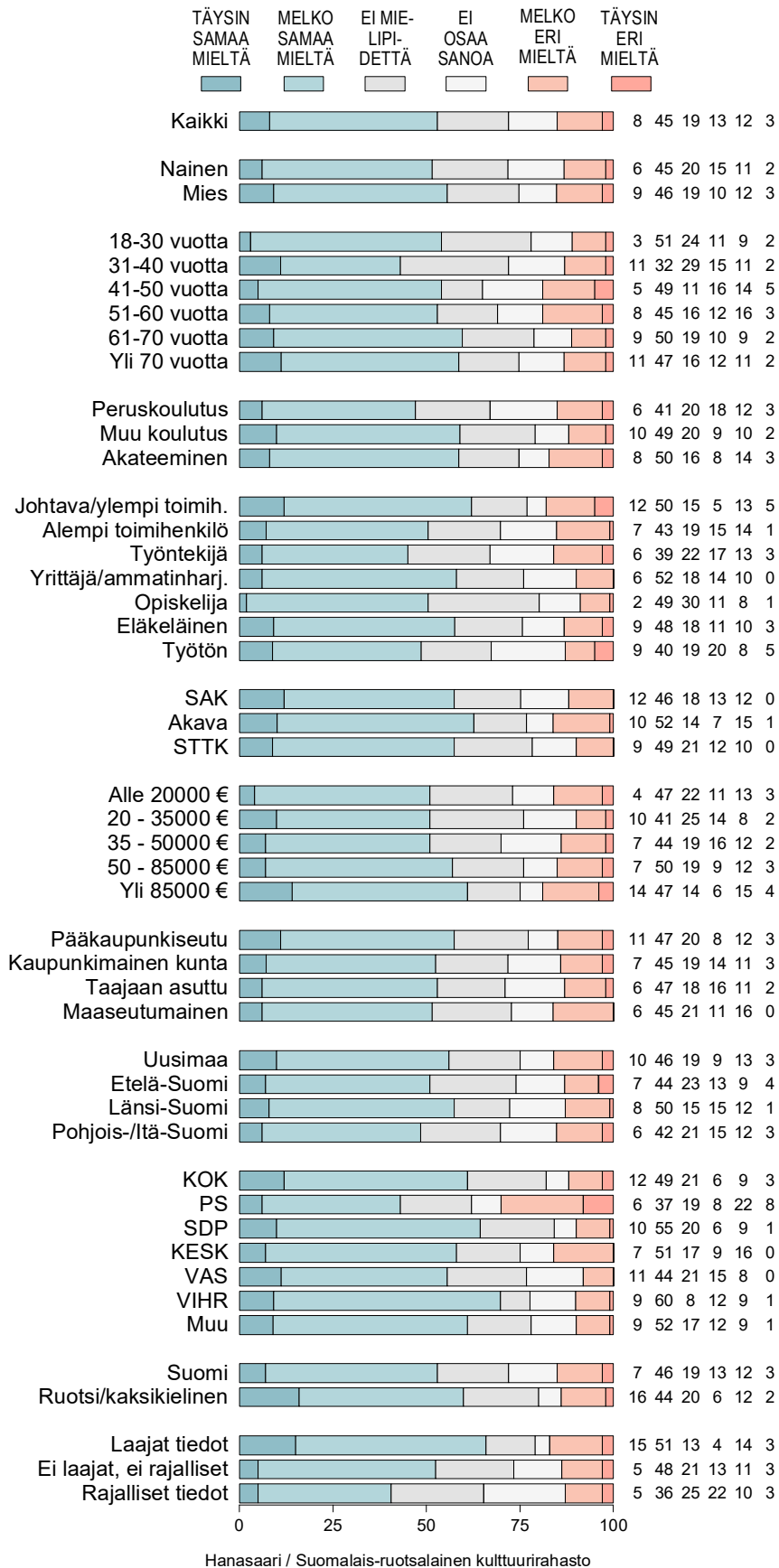


0 25 50 75 100

Hanasaari / Suomalais-ruotsalainen kulttuurirahasto

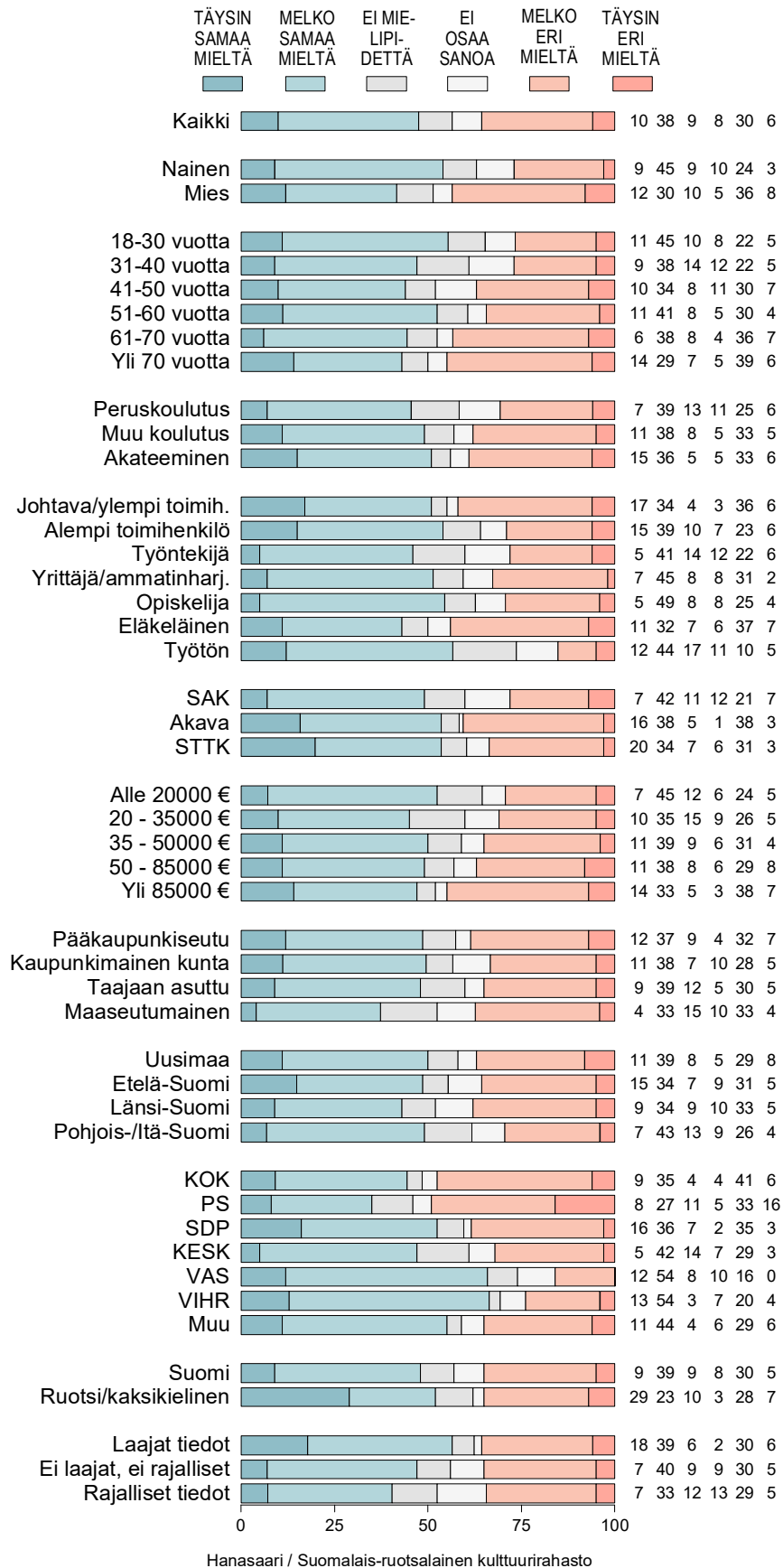
Suomalaisten Ruotsi-kuva 2023

Kuvio 8-1. "Ruotsin yhteiskunnalliset toiminnot (koulutus, terveydenhuolto ja hoiva) ovat hyvin toimivia" (%).



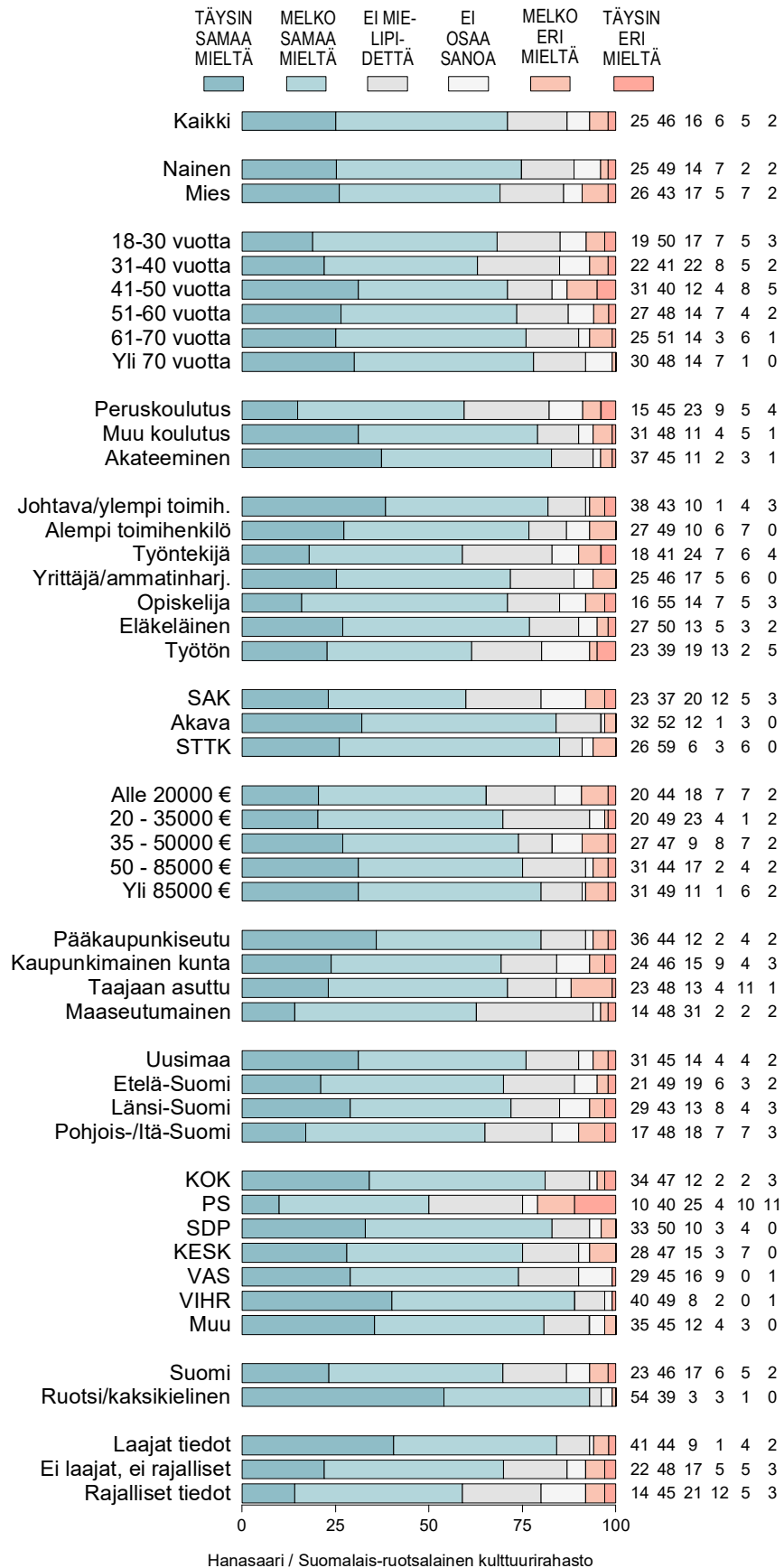
Suomalaisten Ruotsi-kuva 2023

Kuvio 8-2. "Elintaso Ruotsissa on samalla tasolla kuin Suomessa" (%).



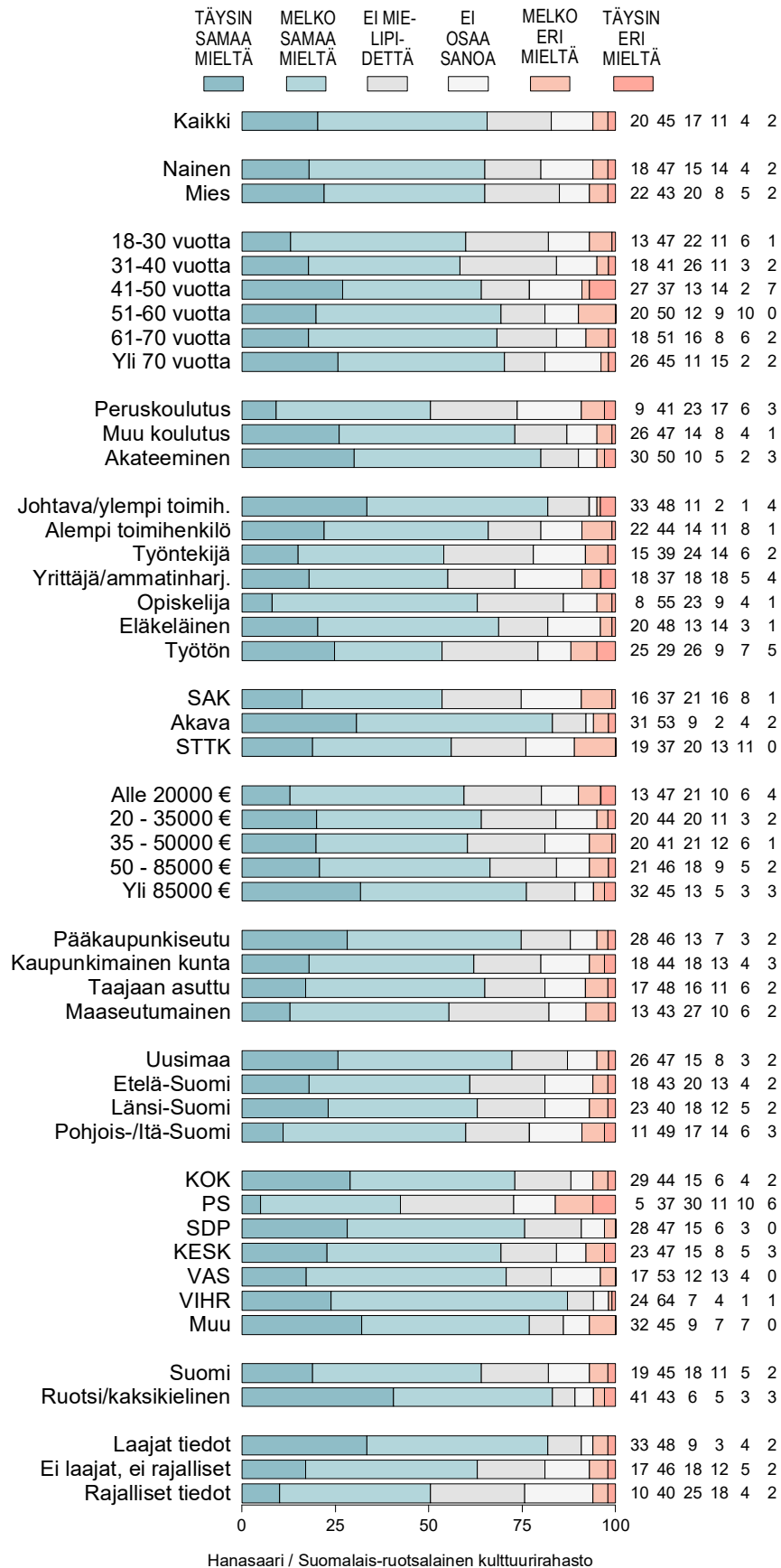
Suomalaisten Ruotsi-kuva 2023

Kuvio 8-3. "Ruotsi on moderni, edistyksellinen ja innovatiivinen maa" (%).



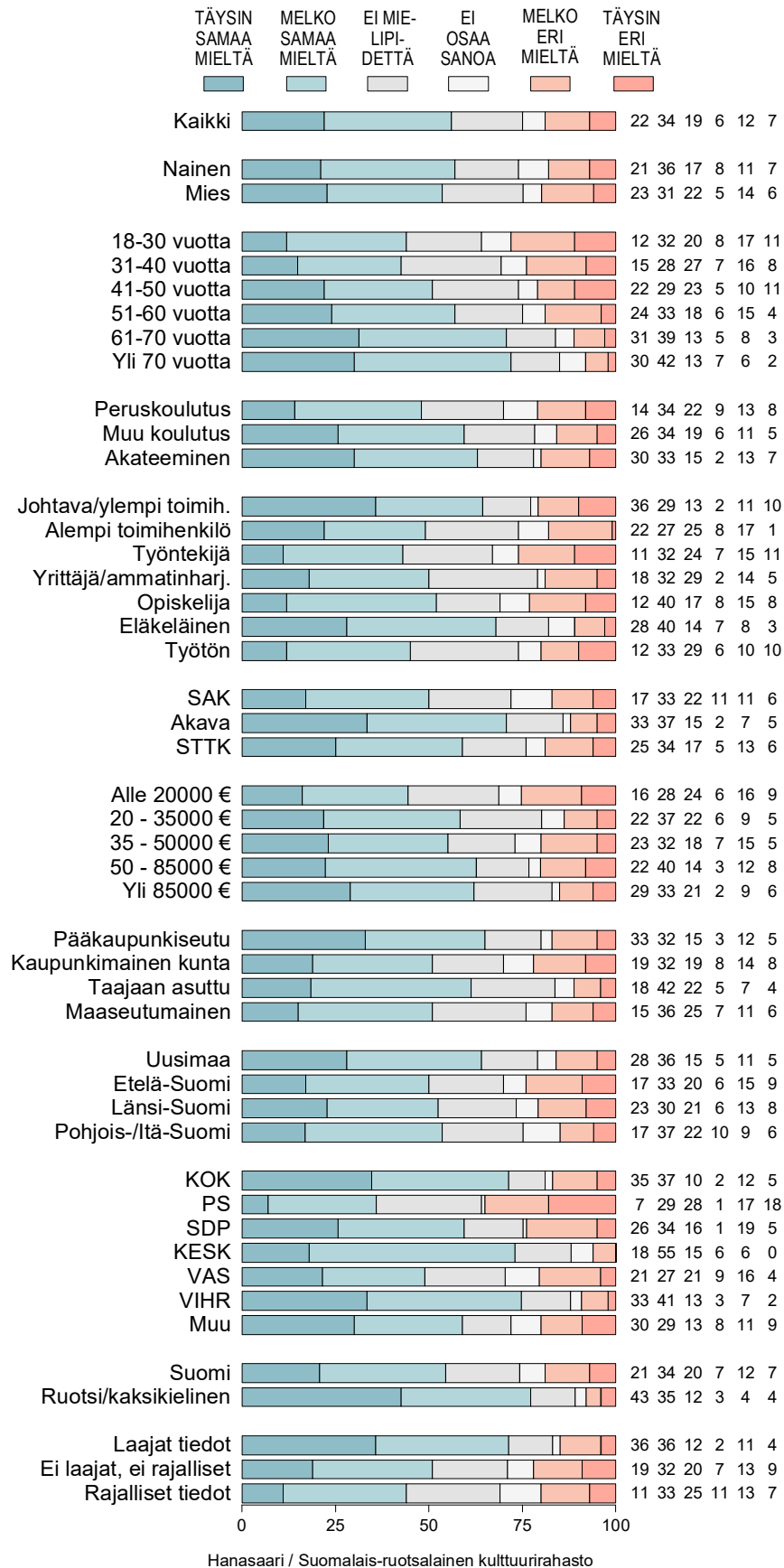
Suomalaisten Ruotsi-kuva 2023

Kuvio 8-4. "Ruotsi on maa, jota kuvaa sukupuolten välinen tasa-arvo" (%).



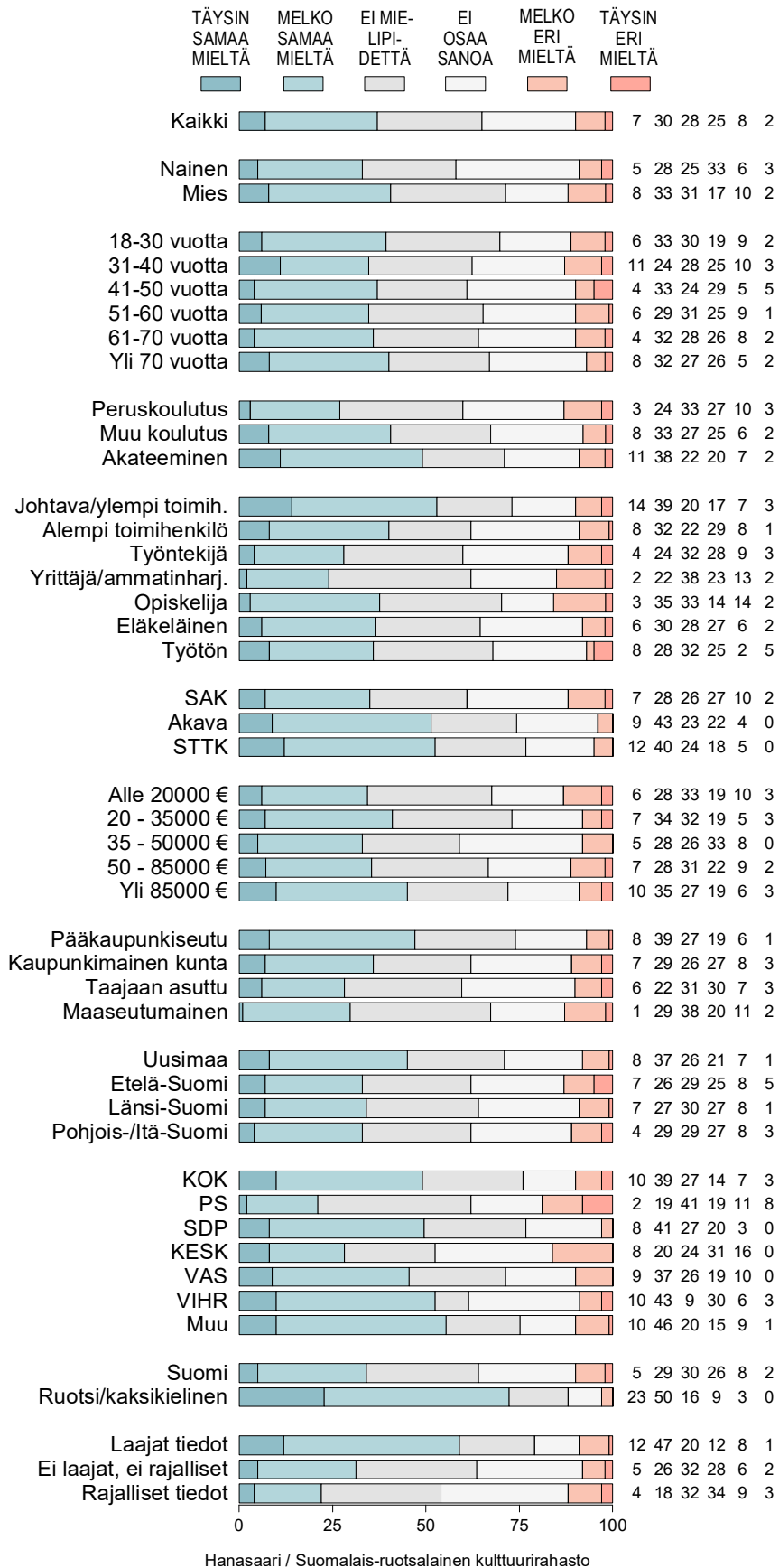
Suomalaisten Ruotsi-kuva 2023

Kuvio 8-5. "Pohjoismaisista kansoista koen eniten yhteenkuuluvuutta ruotsalaisten kanssa" (%).



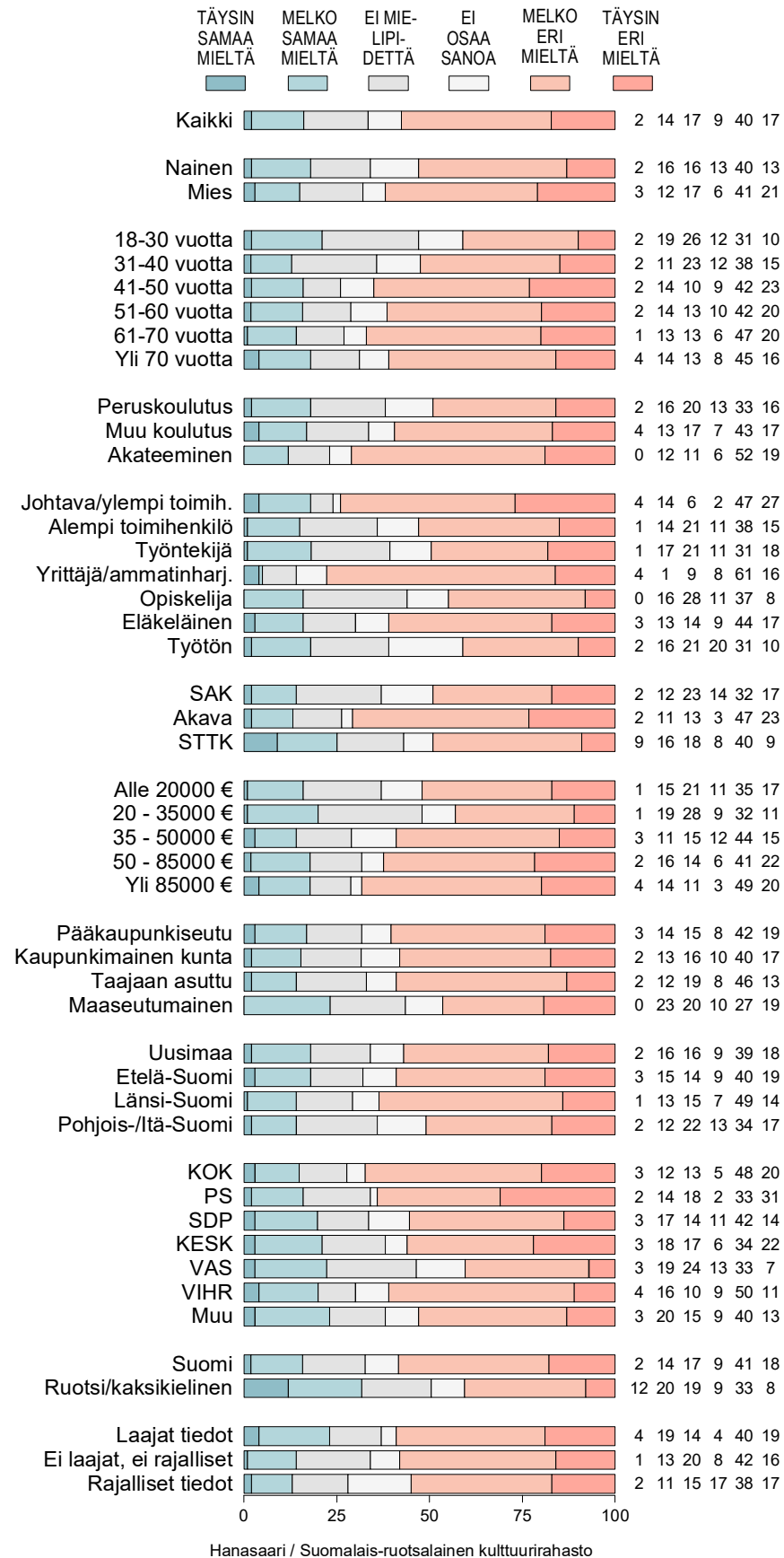
Suomalaisten Ruotsi-kuva 2023

Kuvio 8-6. "Ruotsi on edistyksellinen ilmastotyössä" (%).



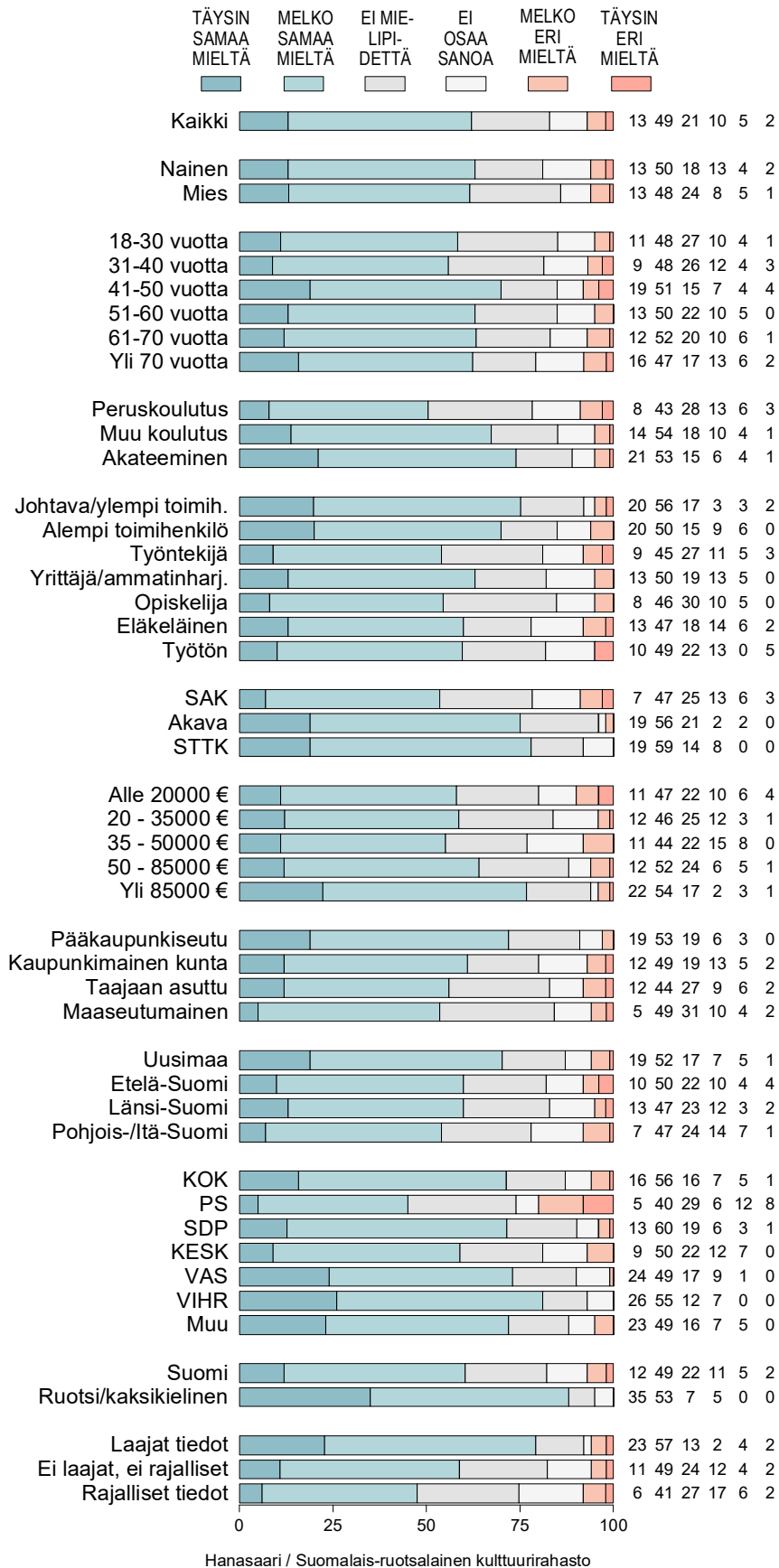
Suomalaisten Ruotsi-kuva 2023

Kuvio 8-7. "Ruotsi vaikuttaa maalta, jolla on vahva sotilaallinen puolustus" (%).



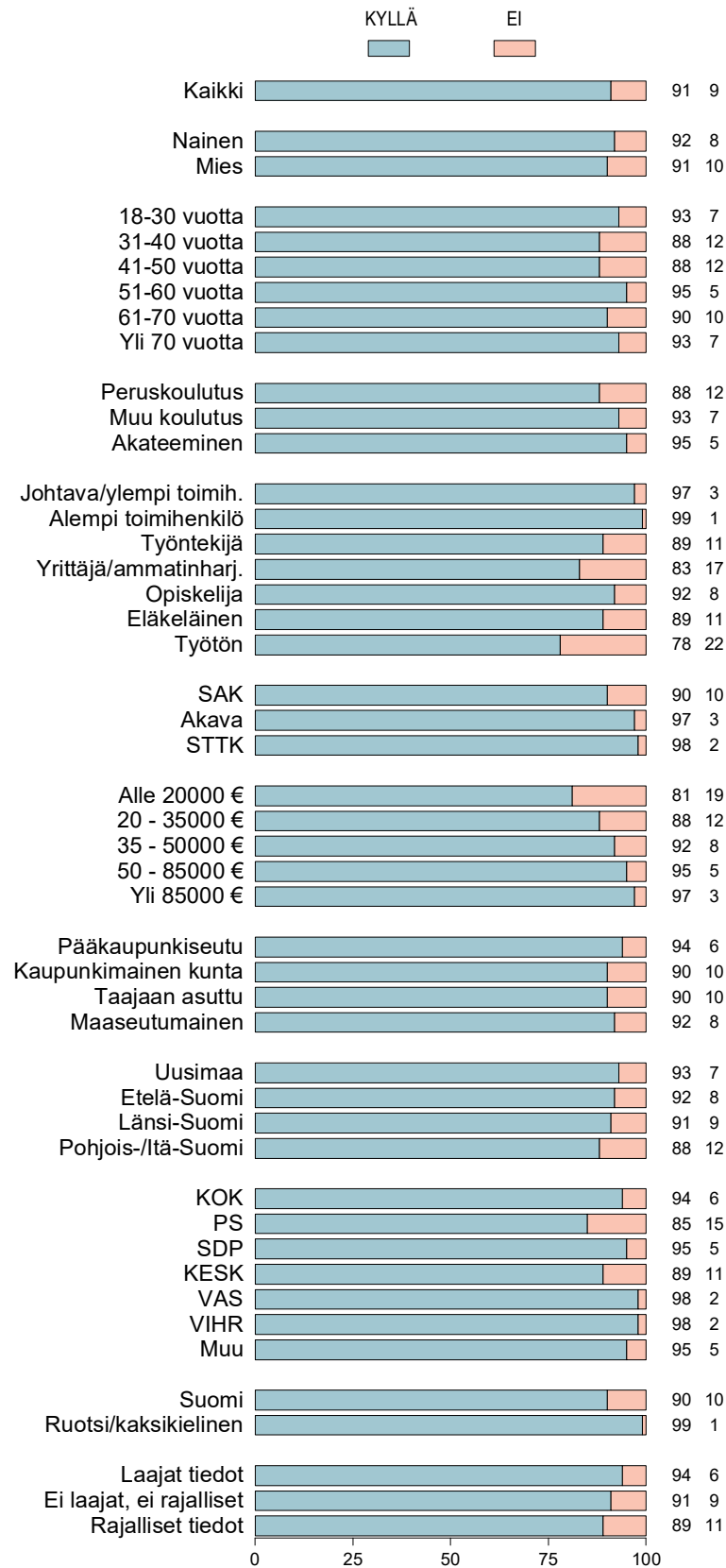
Suomalaisten Ruotsi-kuva 2023

Kuvio 8-8. "Ruotsi on maa, jota kuvaa laaja kulttuuritarjonta ja menestyksessä muotoilu" (%).



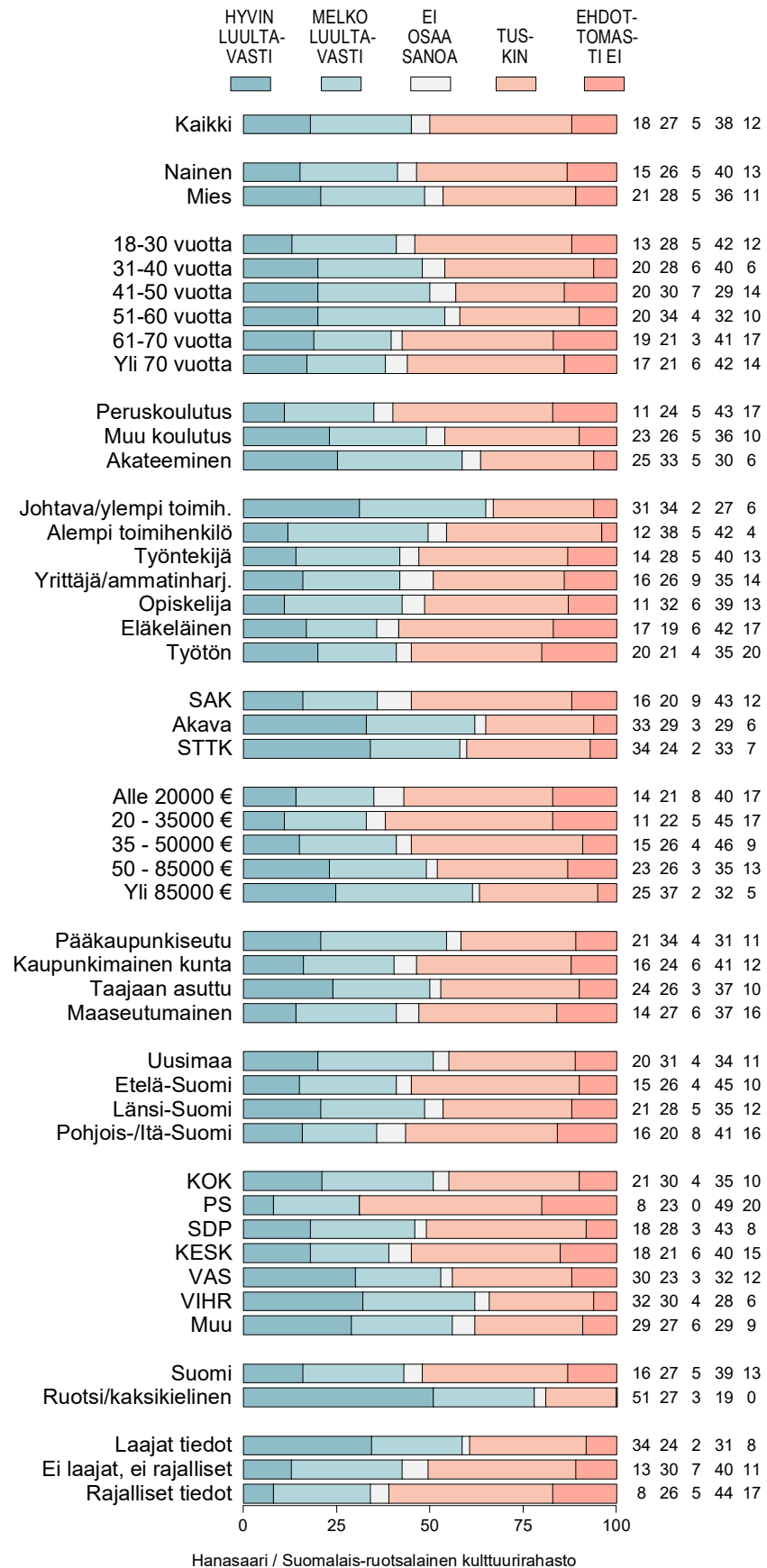
Suomalaisten Ruotsi-kuva 2023

Kuvio 9-1. VOIKO KUVITELLA VIERAILEVANSA TURISTINA SEURAAVISSA MAISSA, JOS NIIHIN MATKUSTAMISEEN EI KOHDISTU RAJOITUKSIA: RUOTSI (%).



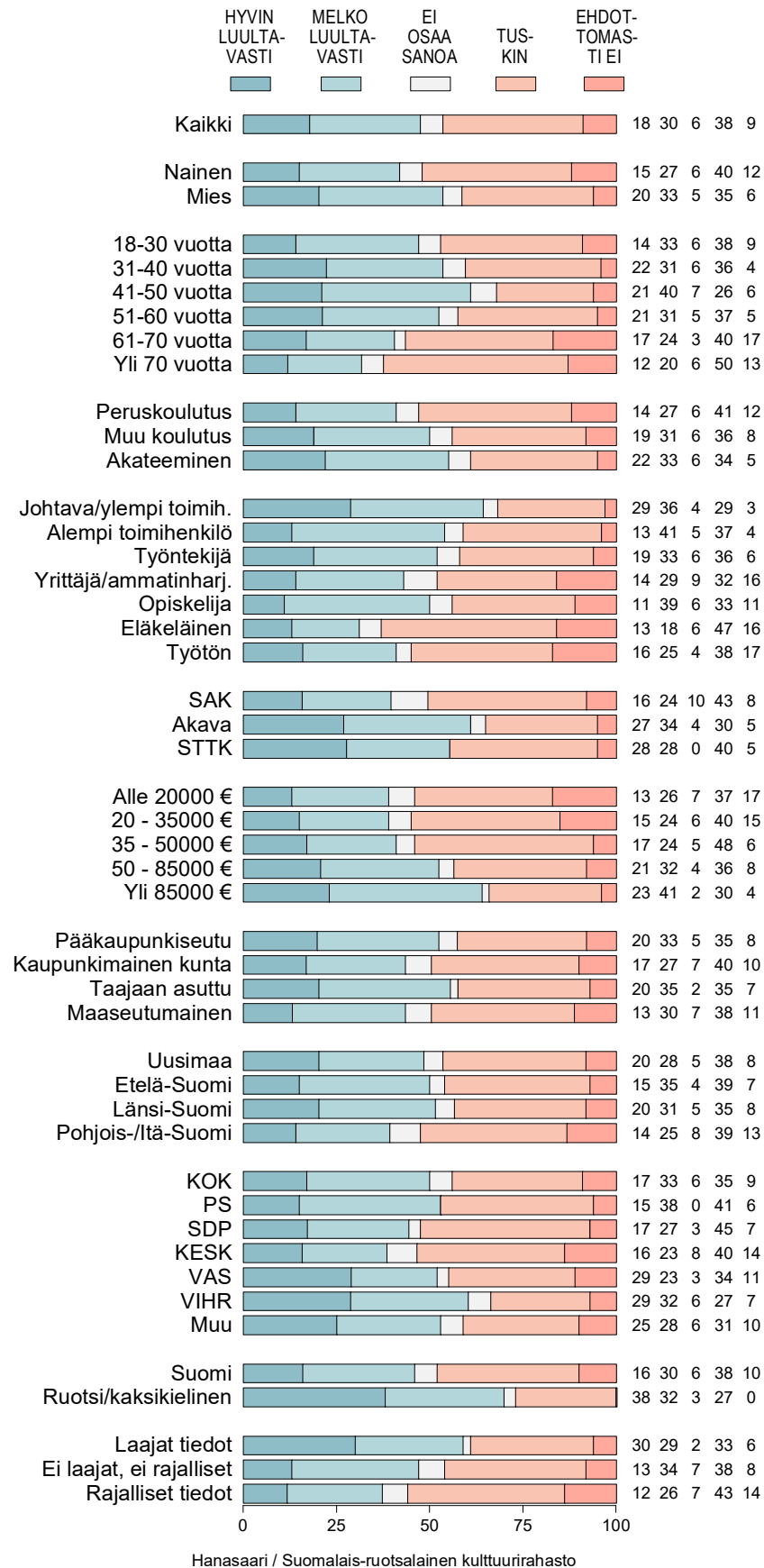
Suomalaisten Ruotsi-kuva 2023

Kuvio 10-1. VOIKO AJATELLA ASUVANSA ESIMERKIKSI OPISKELUN TAI TYÖN VUOKSI: RUOTSI (%).



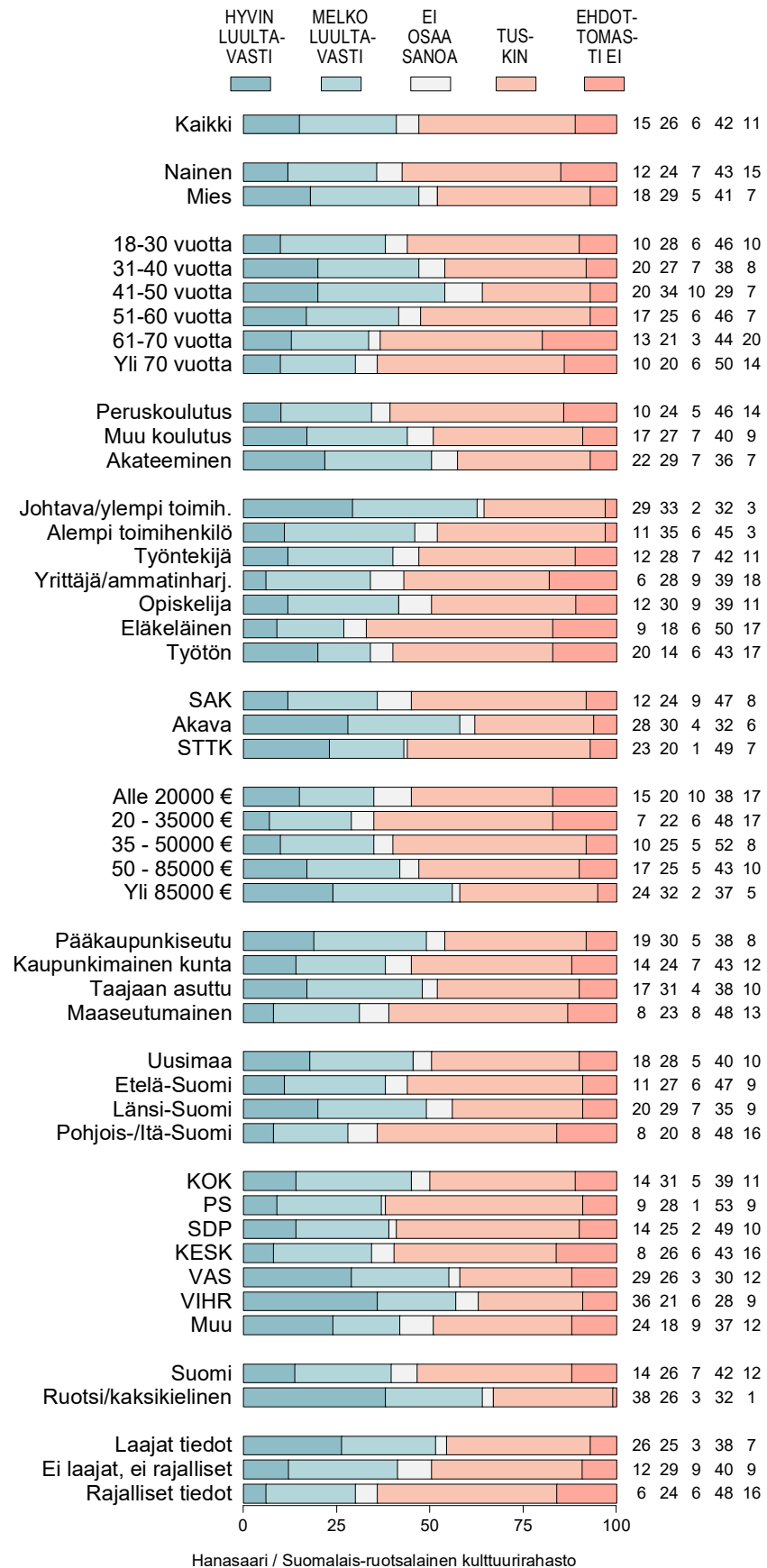
Suomalaisten Ruotsi-kuva 2023

Kuvio 10-2. VOIKO AJATELLA ASUVANSA ESIMERKIKSI OPISKELUN TAI TYÖN VUOKSI: NORJA (%).



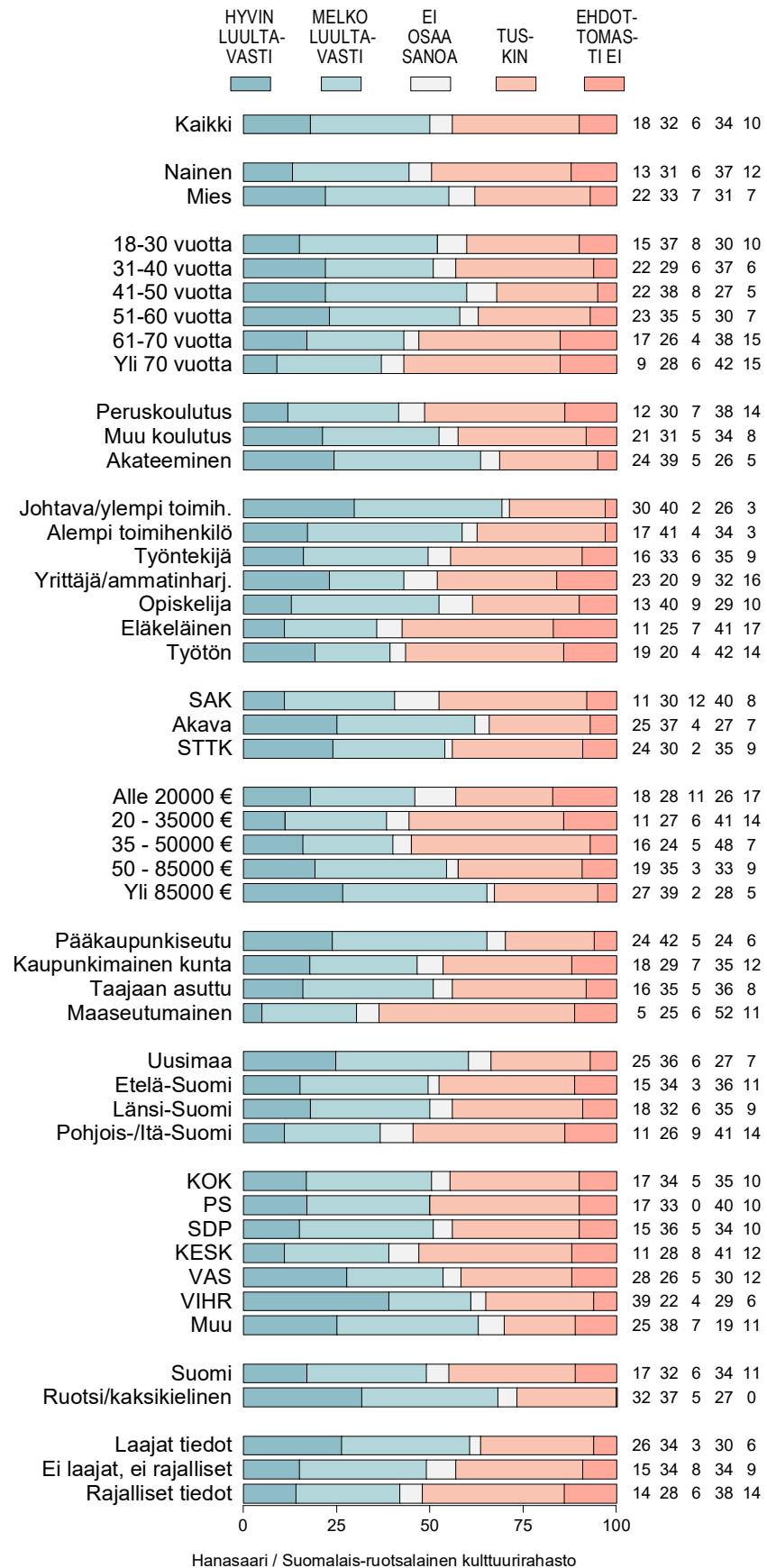
Suomalaisten Ruotsi-kuva 2023

Kuvio 10-3. VOIKO AJATELLA ASUVANSA ESIMERKIKSI OPISKELUN TAI TYÖN VUOKSI: TANSKA (%).



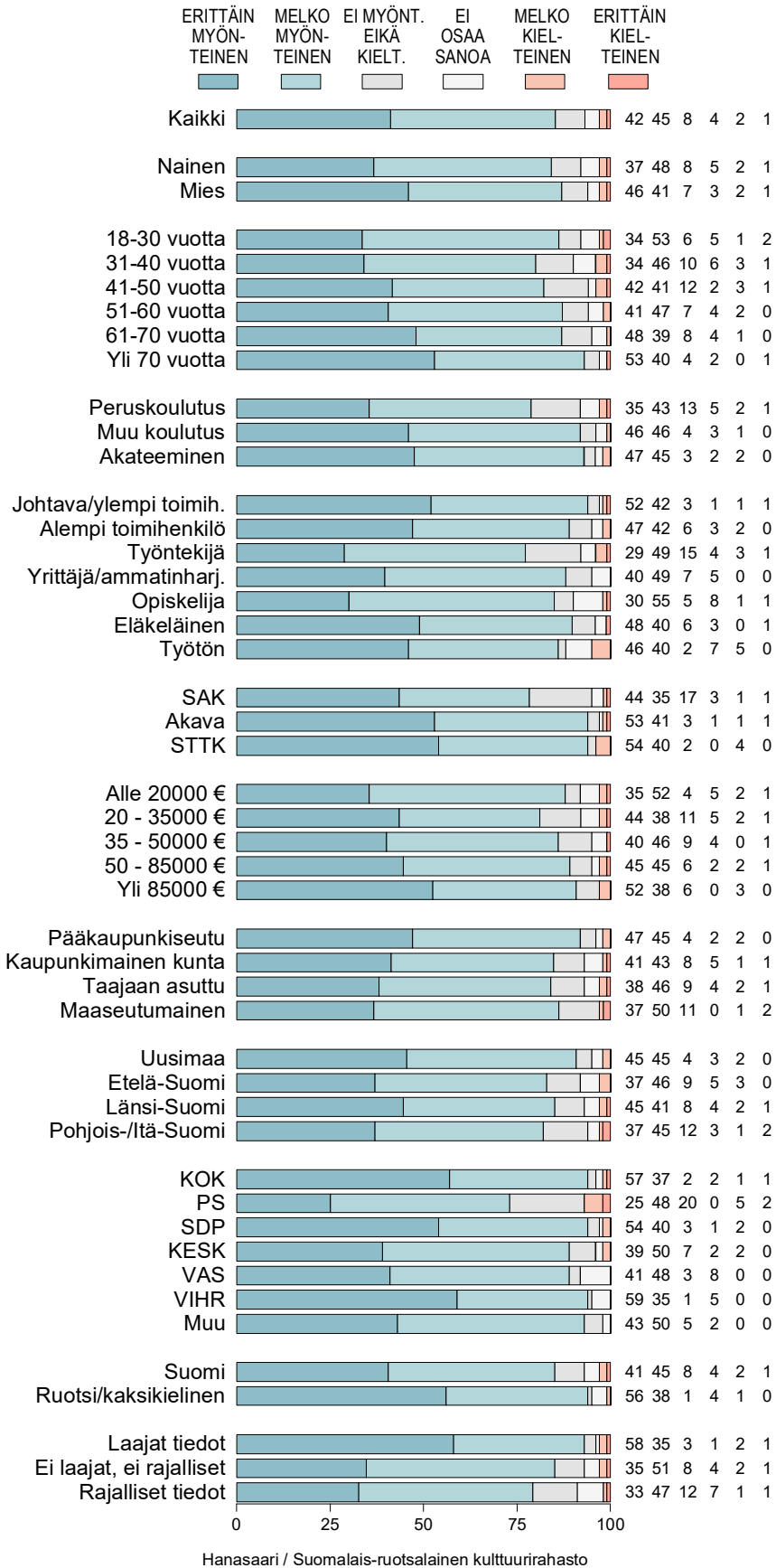
Suomalaisten Ruotsi-kuva 2023

Kuvio 10-4. VOIKO AJATELLA ASUVANSA ESIMERKIKSI OPISKELUN TAI TYÖN VUOKSI: MUU EUROOPPA (%).



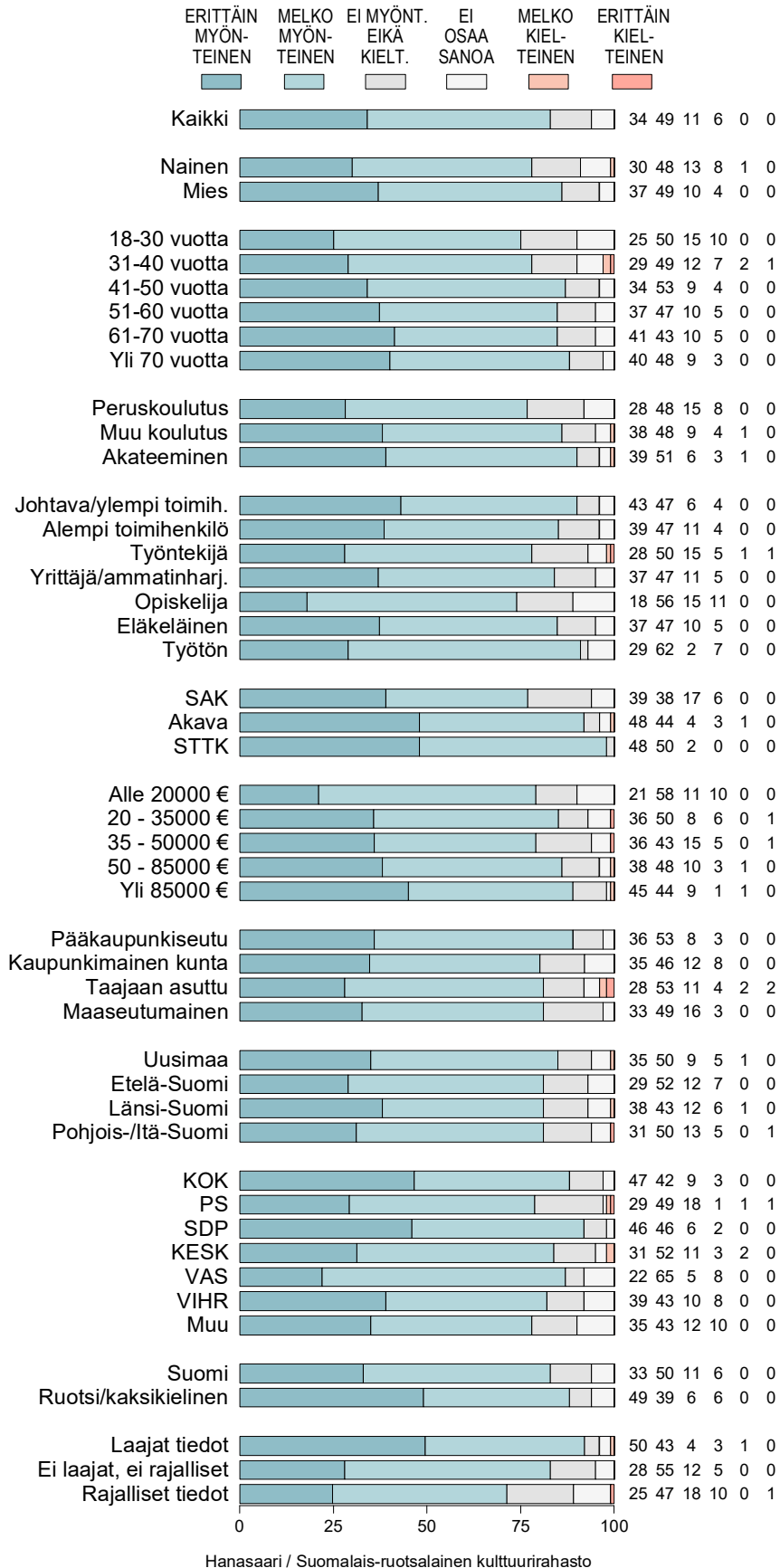
Suomalaisten Ruotsi-kuva 2023

Kuvio 13-1. MIKÄ ON OMA KÄSITYS YHTEISTYÖSTÄ SUOMEN JA SEURAAVIEN MAIDEN VÄLILLÄ: RUOTSI (%).



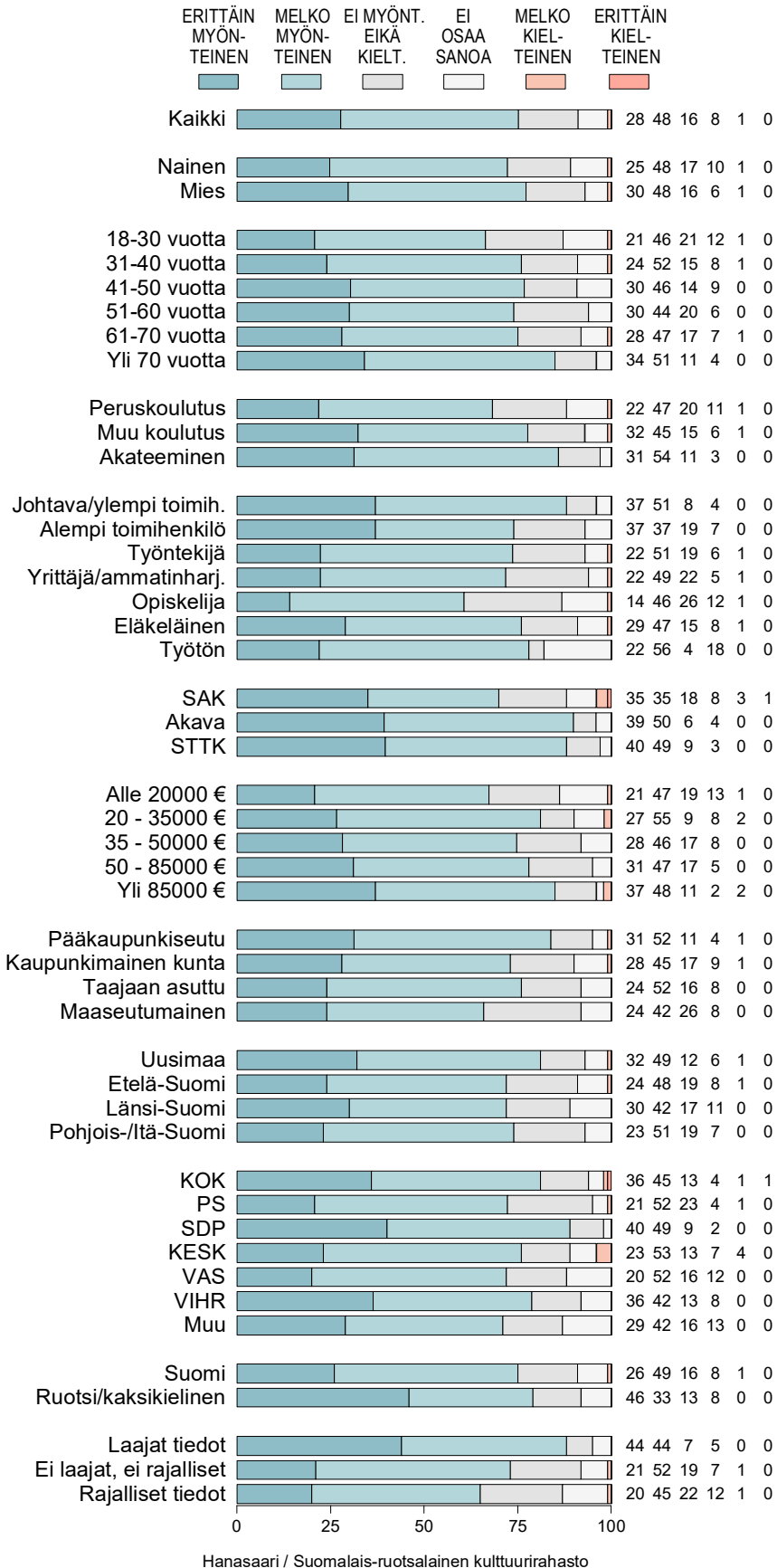
Suomalaisten Ruotsi-kuva 2023

Kuvio 13-2. MIKÄ ON OMA KÄSITYS YHTEISTYÖSTÄ SUOMEN JA SEURAAVIEN MAIDEN VÄLILLÄ: NORJA (%).



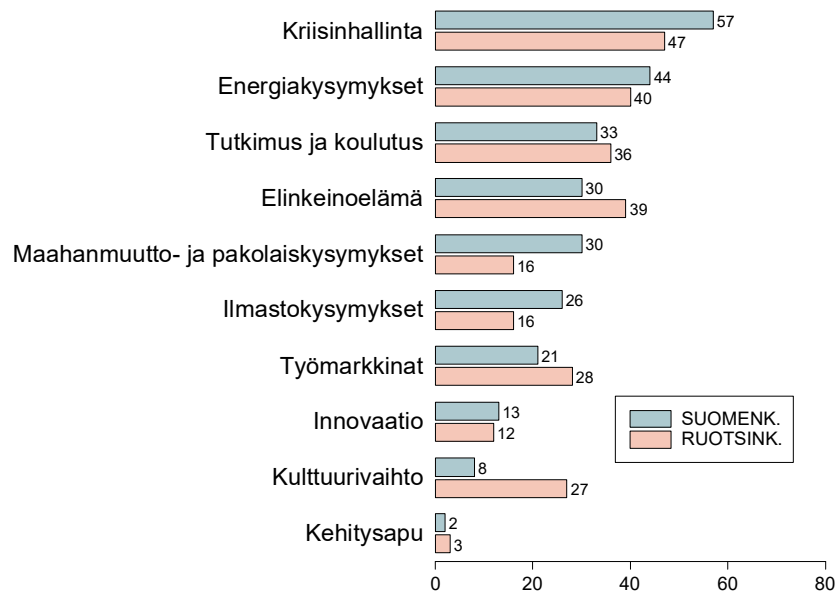
Suomalaisten Ruotsi-kuva 2023

Kuvio 13-3. MIKÄ ON OMA KÄSITYS YHTEISTYÖSTÄ SUOMEN JA SEURAAVIEN MAIDEN VÄLILLÄ: TANSKA (%).



Suomalaisten Ruotsi-kuva 2023

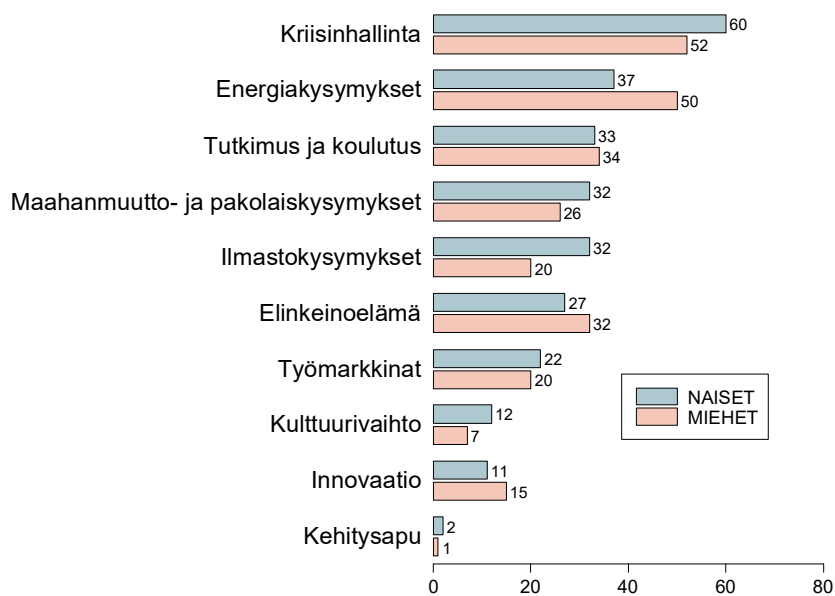
Kuvio 14k. MILLÄ ALUEILLA ON TÄRKEINTÄ KASVATTAA YHTEIS-
TYÖTÄ SUOMEN JA RUOTSIN VÄLILLÄ: SUOMENKIELI-
SET vs. RUOTSIN-/KAKSIKIELISET (%).



Hanasaari / Suomalais-ruotsalainen kulttuurirahasto

Suomalaisten Ruotsi-kuva 2023

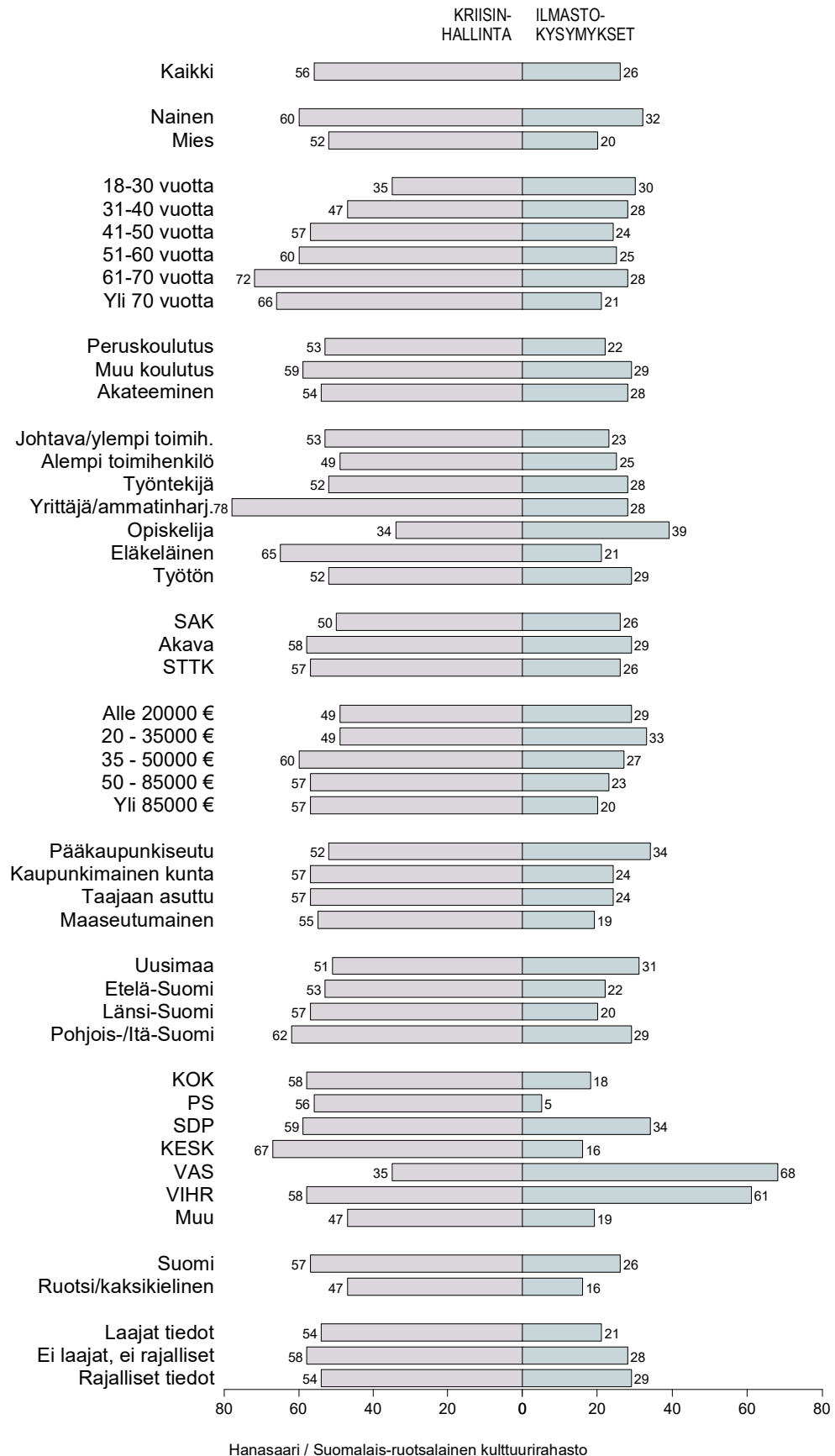
Kuvio 14s. MILLÄ ALUEILLA ON TÄRKEINTÄ KASVATTA YHTEIS-
TYÖTÄ SUOMEN JA RUOTSIN VÄLILLÄ: NAISET vs. MIE-
HET (%).



Hanasaari / Suomalais-ruotsalainen kulttuurirahasto

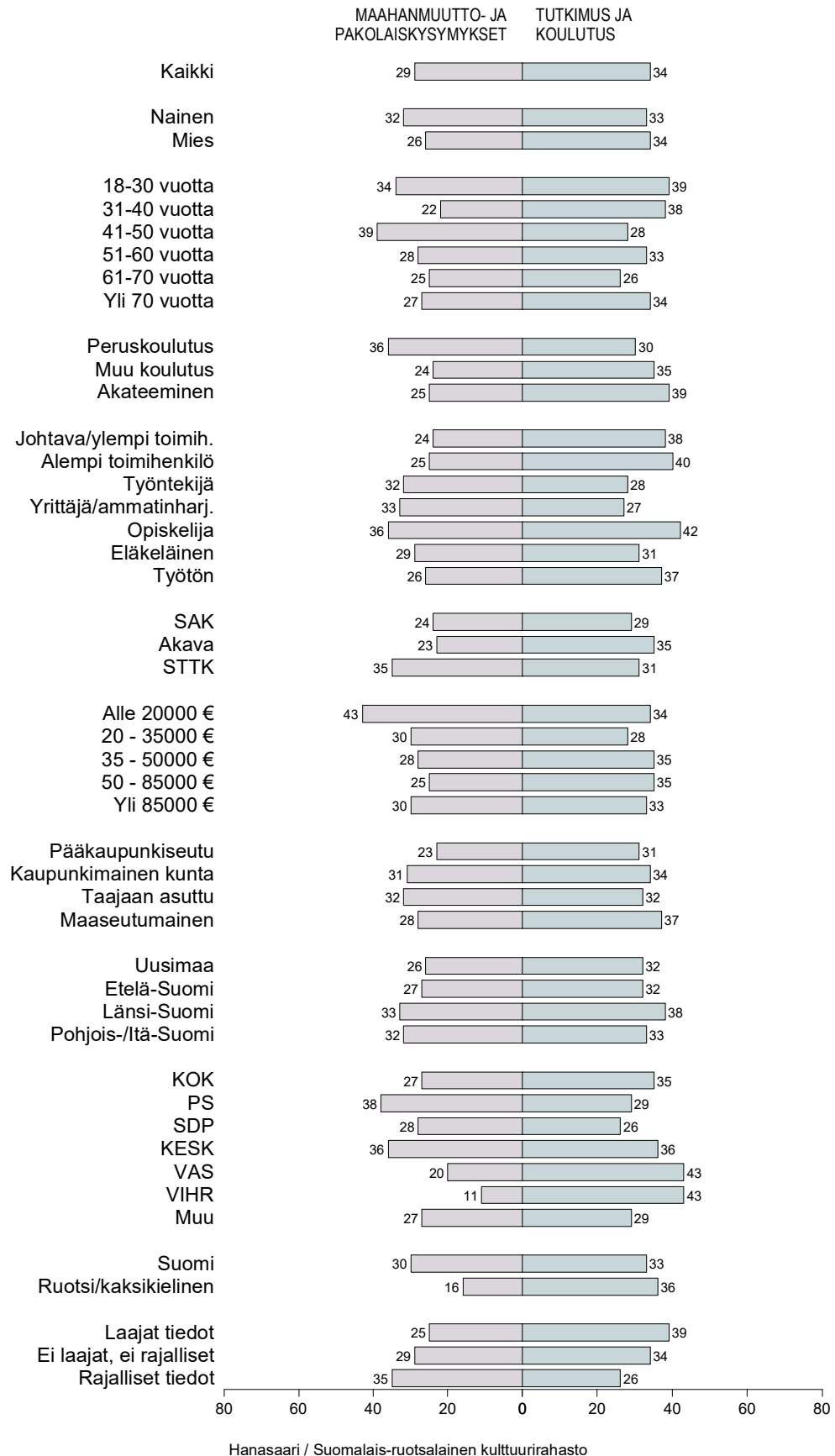
Suomalaisten Ruotsi-kuva 2023

Kuvio 14-1/2. MILLÄ ALUEILLA ON TÄRKEINTÄ KASVATTAA YHTEISTYÖTÄ SUOMEN JA RUOTSIN VÄLILLÄ: KRIISINHALLINTA vs. ILMASTOKYSYMYKSET (%).



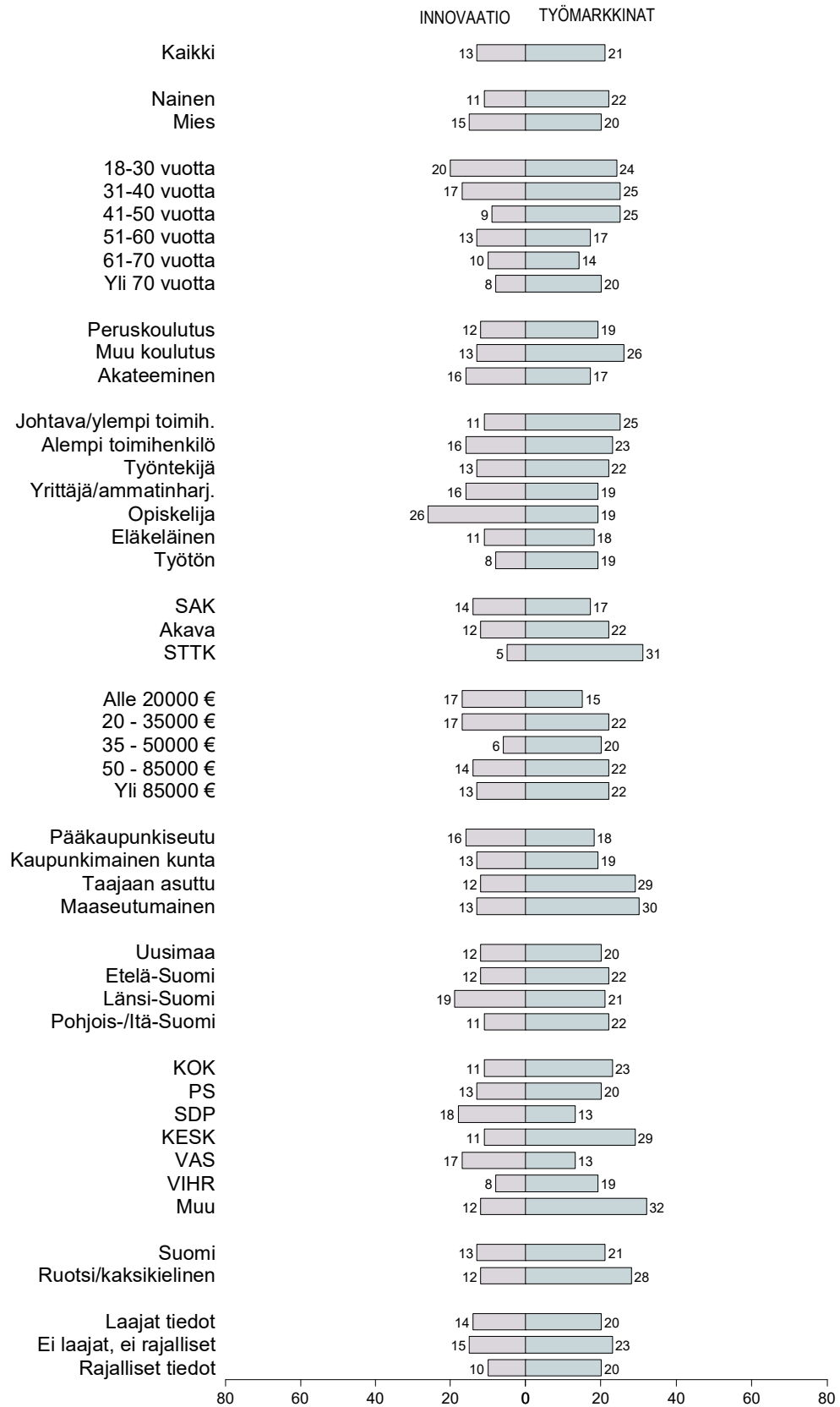
Suomalaisten Ruotsi-kuva 2023

Kuvio 14-3/4. MILLÄ ALUEILLA ON TÄRKEINTÄ KASVATTAA YHTEISTYÖTÄ SUOMEN JA RUOTSIN VÄLILLÄ: MAAHANMUUTTO- JA PAKOLAISKYSYMYKSET vs. TUTKIMUS JA KOULUTUS (%).



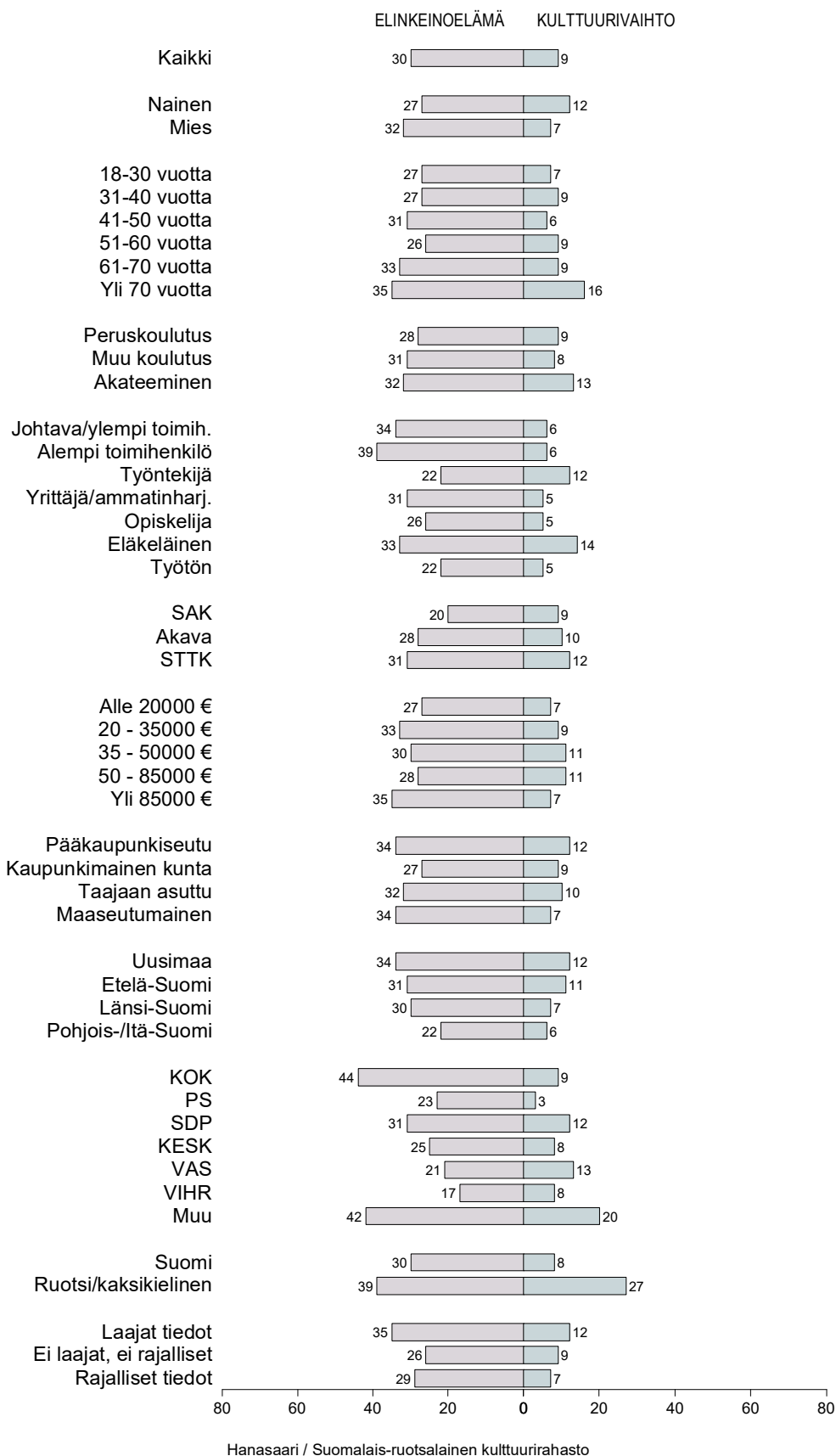
Suomalaisten Ruotsi-kuva 2023

Kuvio 14-5/6. MILLÄ ALUEILLA ON TÄRKEINTÄ KASVATTA YHTEISTYÖTÄ SUOMEN JA RUOTSIN VÄLILLÄ: INNOVAATIO vs. TYÖMARKKINAT (%).



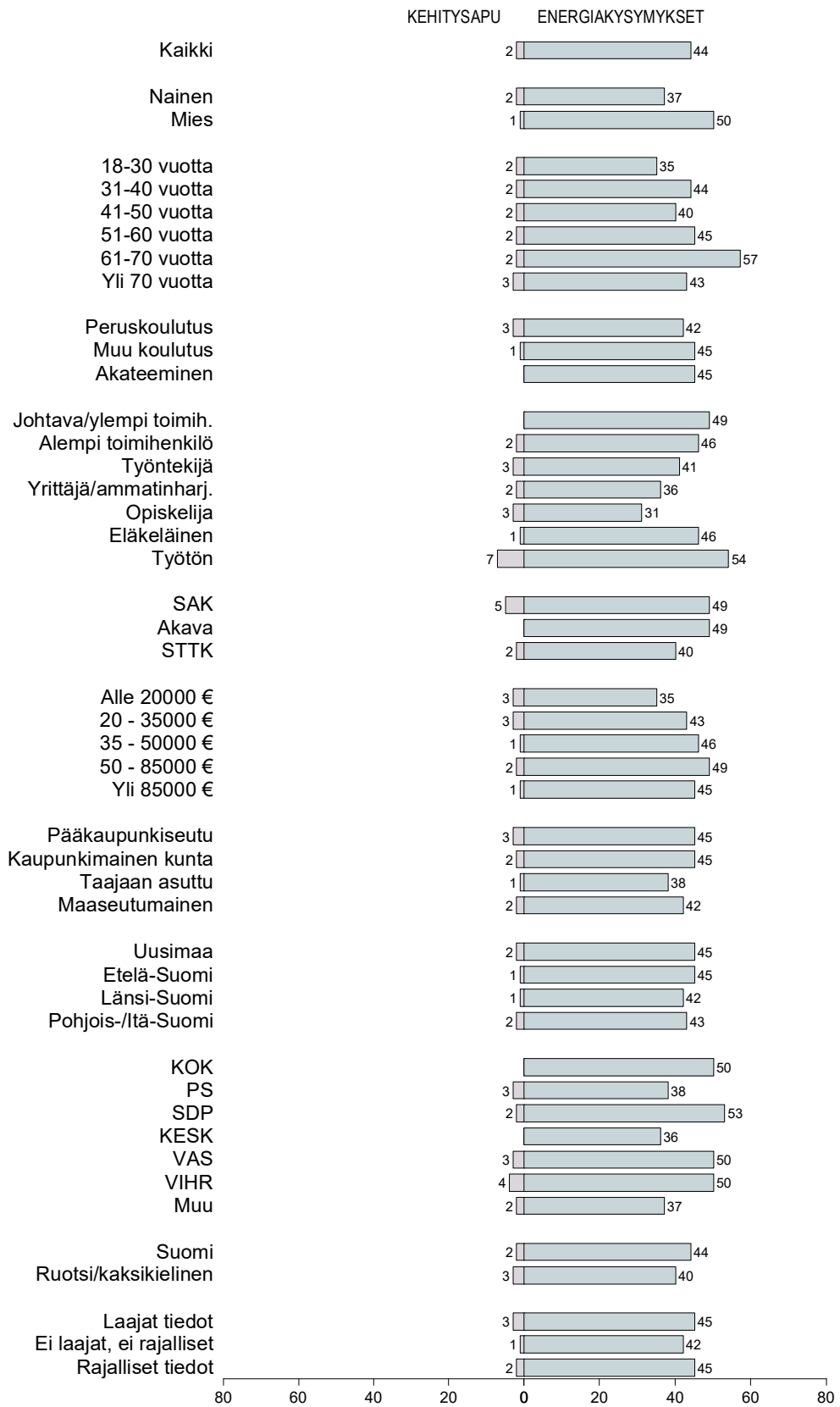
Suomalaisten Ruotsi-kuva 2023

Kuvio 14-7/8. MILLÄ ALUEILLA ON TÄRKEINTÄ KASVATTAA YHTEISTYÖTÄ SUOMEN JA RUOTSIN VÄLILLÄ: ELINKEINOELÄMÄ vs. KULTTUURIVAIHTO (%).



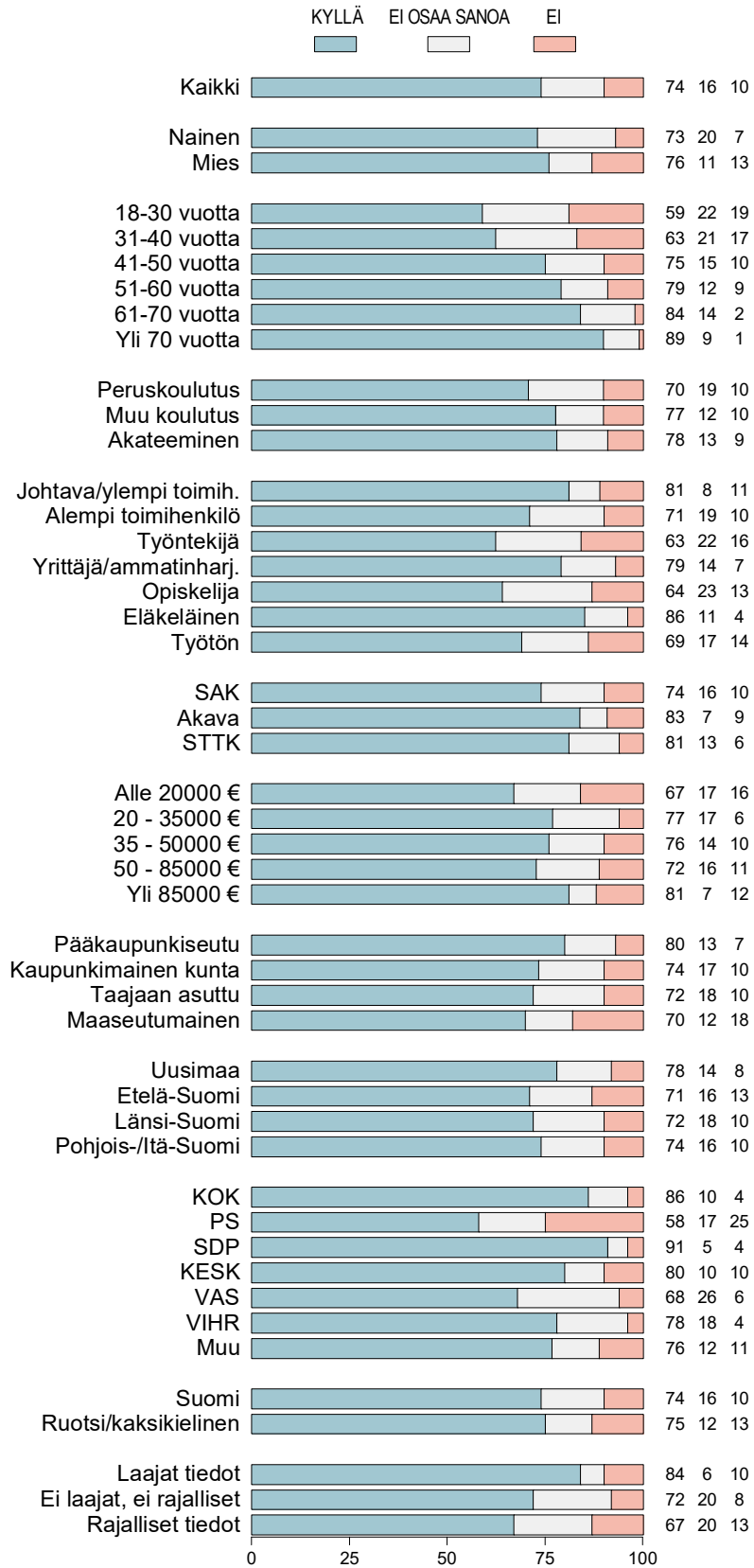
Suomalaisten Ruotsi-kuva 2023

Kuvio 14-9/10. MILLÄ ALUEILLA ON TÄRKEINTÄ KASVATTAA YHTEISTYÖTÄ SUOMEN JA RUOTSIN VÄLILLÄ: KEHITYSAPU vs. ENERGIÄKYSYMYKSET (%).



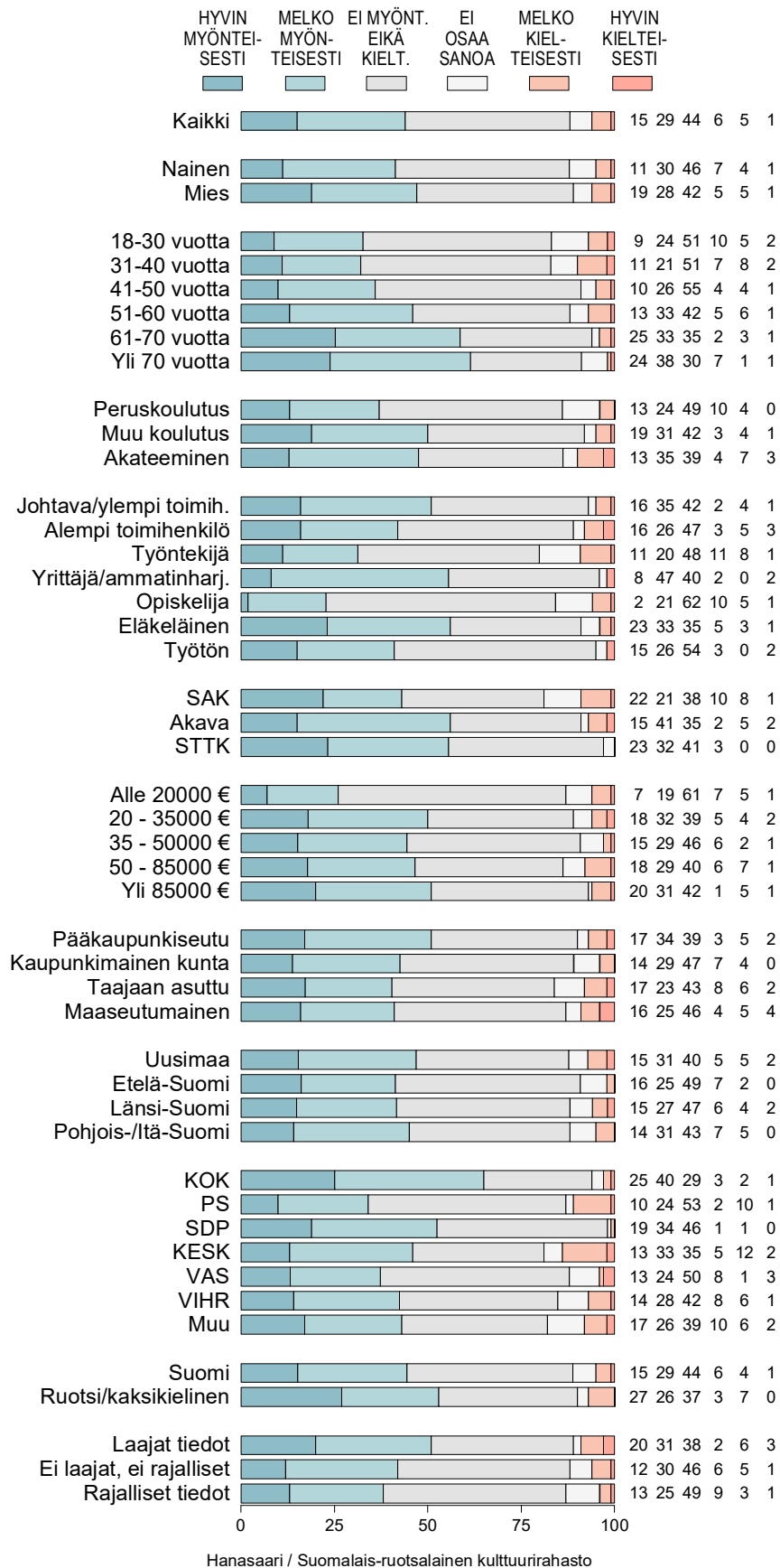
Suomalaisten Ruotsi-kuva 2023

Kuvio 15e. OVATKO SUOMI JA RUOTSI LÄHENTYNEET TOISIAAN VENÄJÄN HYÖKÄTTYÄ UKRAINAAN 2022 (%).



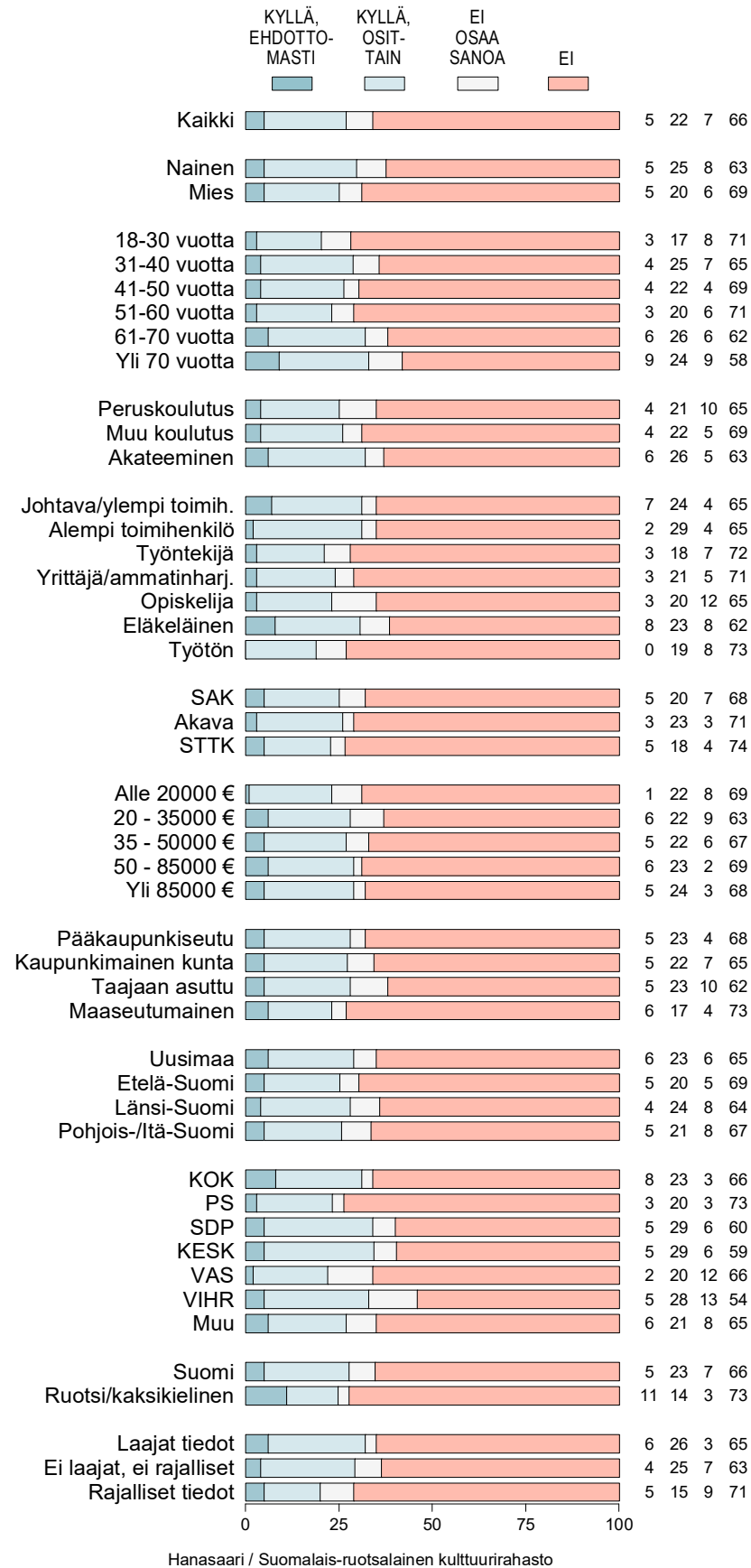
Suomalaisten Ruotsi-kuva 2023

Kuvio 16e. MITEN NATO-PROSESSI ON VAIKUTTANUT OMAAN KUVAAN RUOTSISTA (%).



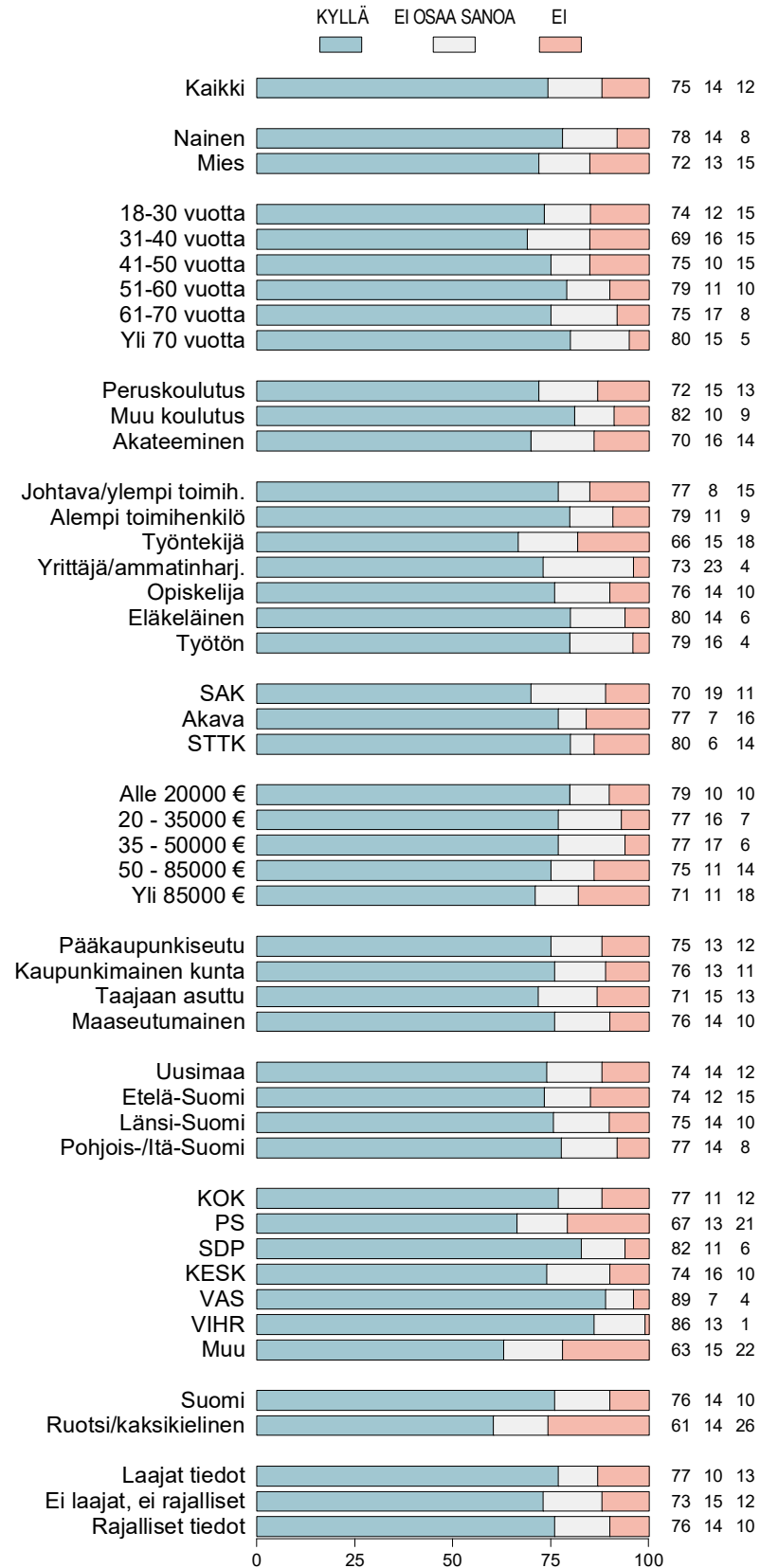
Suomalaisten Ruotsi-kuva 2023

Kuvio 17e. ONKO OMA YLEINEN SUHTAUTUMINEN RUOTSIIN MUUTTUNUT KORONAKRIISIN AIKANA (%).



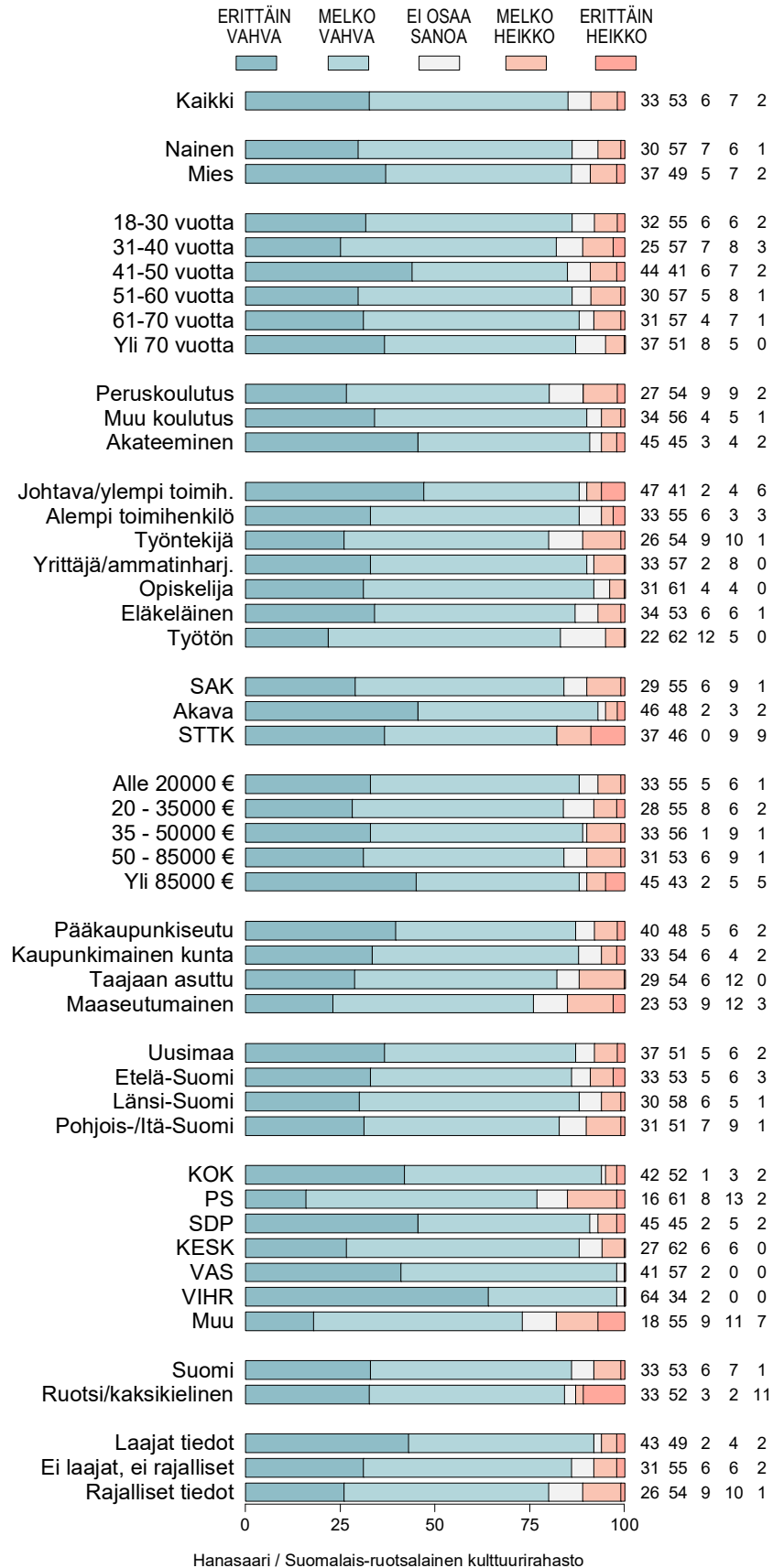
Suomalaisten Ruotsi-kuva 2023

Kuvio 19e. KORONAPANDEMIAN AIKANA USEAT POHJOISMAAT SULKIVAT RAJANSA ESTÄÄKSEEN TARTUNTOJA; OLIVATKO NÄMÄ TOIMENPITEET OIKEUTETTUJA (%).



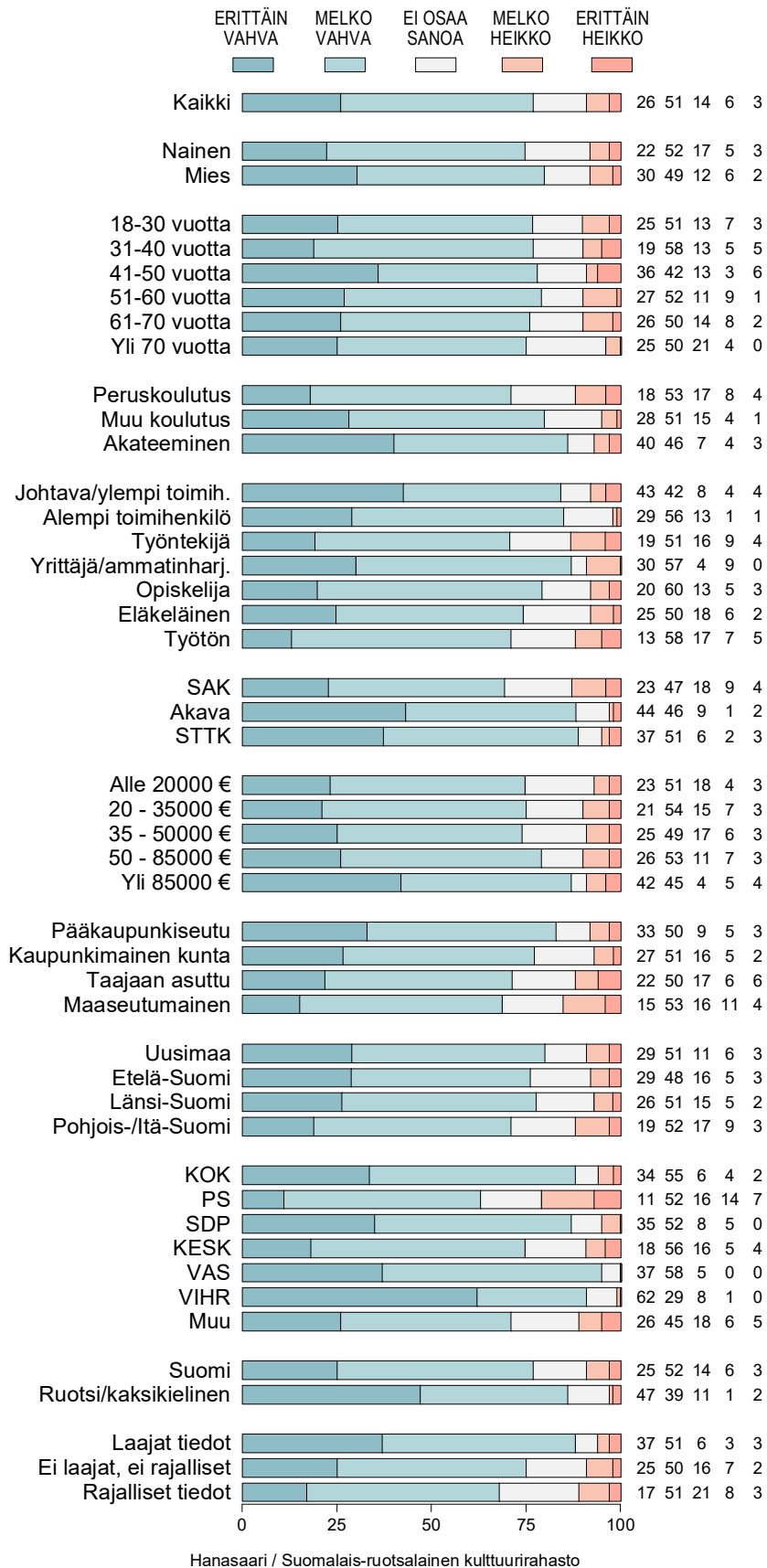
Suomalaisten Ruotsi-kuva 2023

Kuvio 20-1. LUOTTAMUS TIETEeseen JA TIETEENTEKIJÖIHIN: SUOMESSA (%).



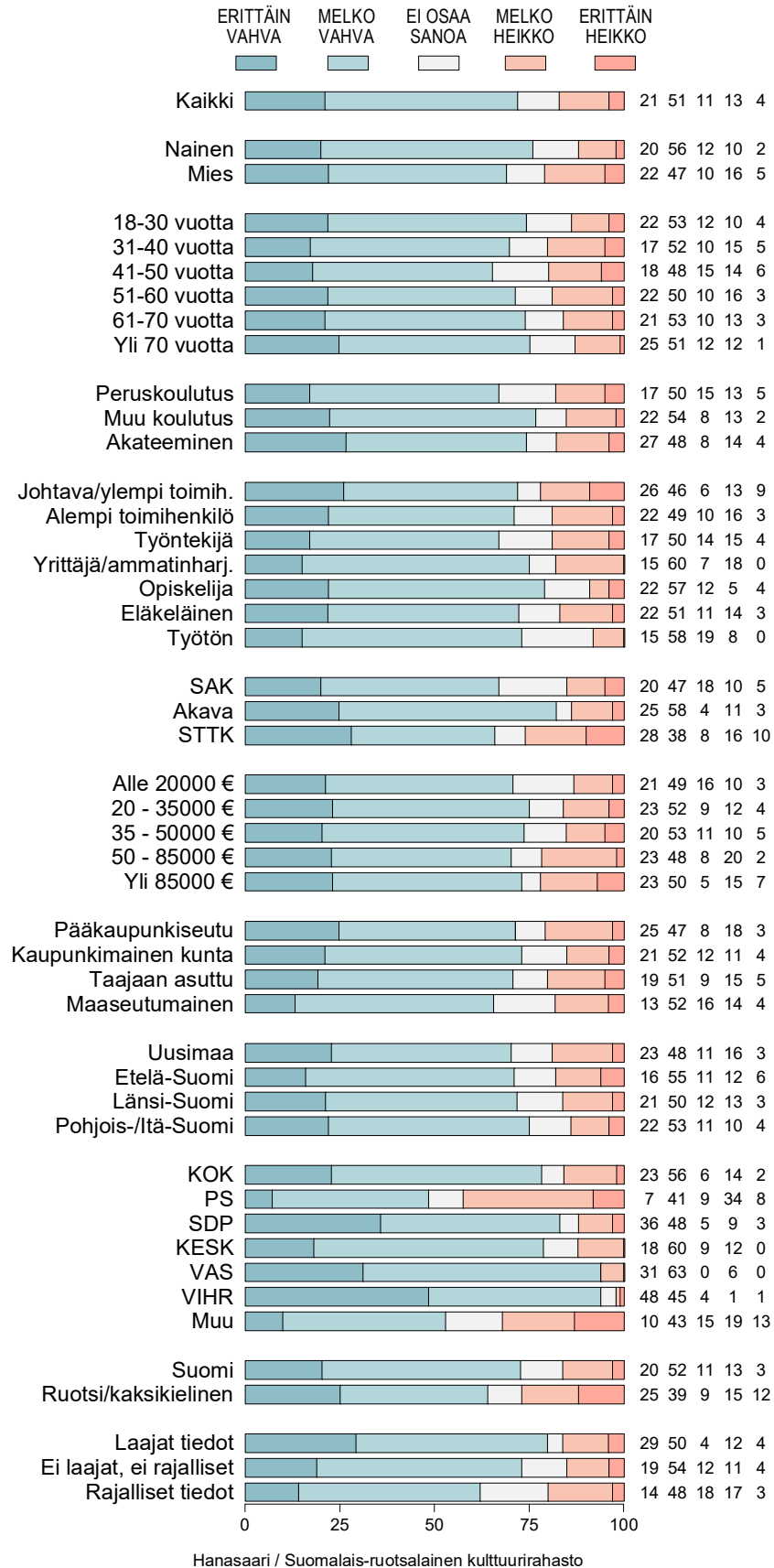
Suomalaisten Ruotsi-kuva 2023

Kuvio 20-2. LUOTTAMUS TIETEeseen JA TIETEENTEKIJÖIHIN: RUOTSISSA (%).



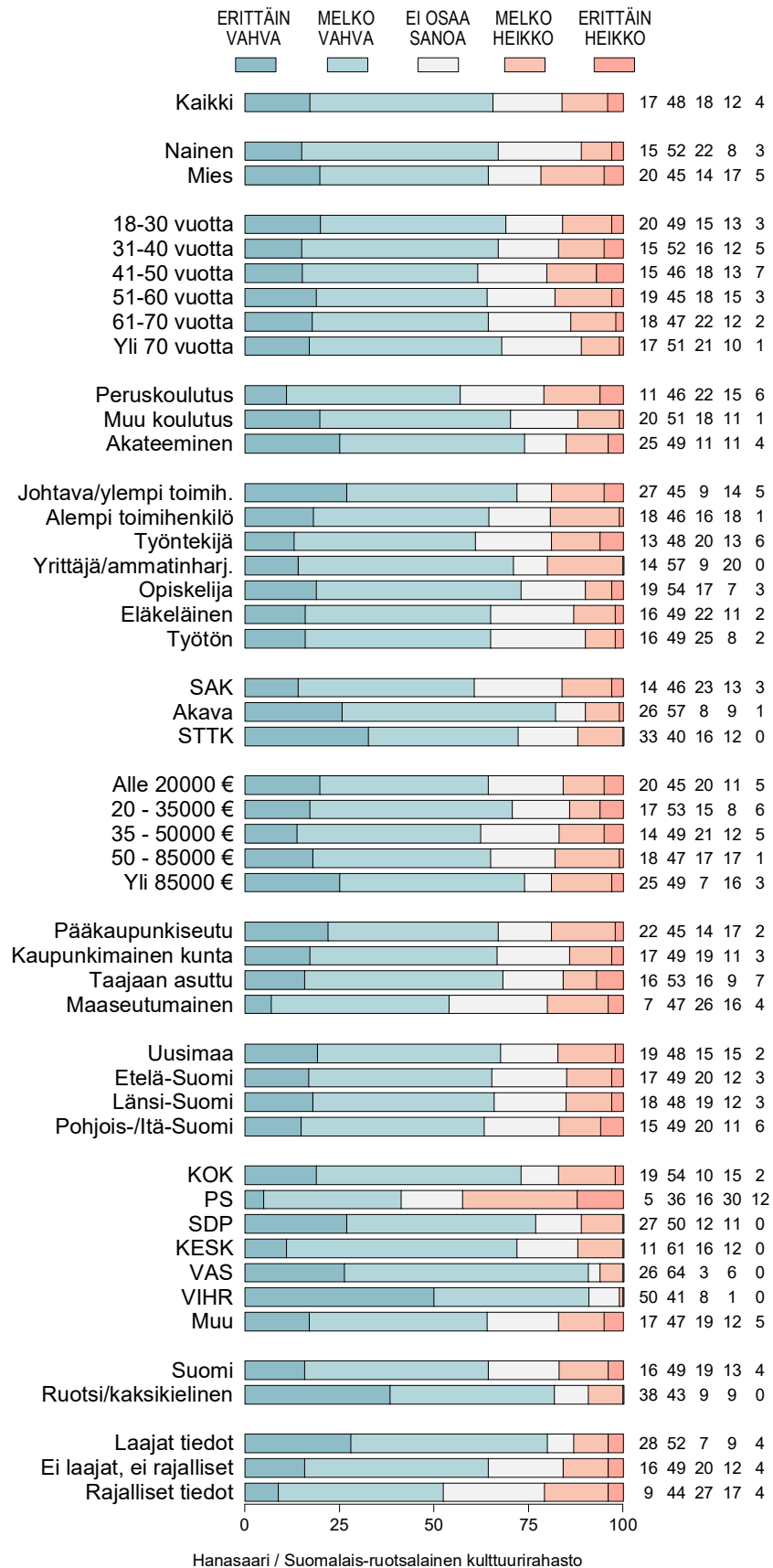
Suomalaisten Ruotsi-kuva 2023

Kuvio 21-1. LUOTTAMUS ON IHMISTIETEISIIN/HUMANISTIS-YHTEISKUNNALLISIIN TIETEISIIN: SUOMESSA (%).



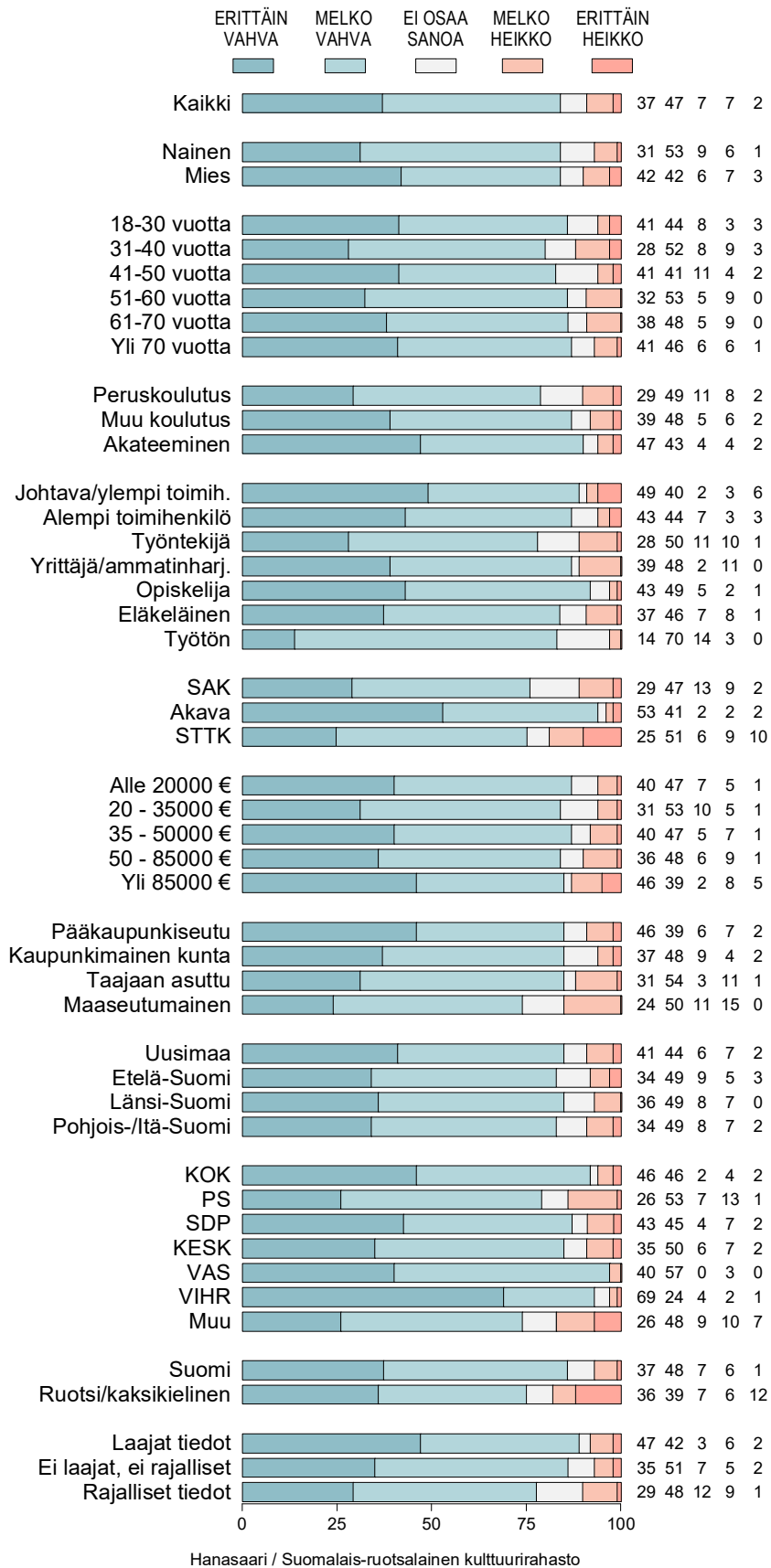
Suomalaisten Ruotsi-kuva 2023

Kuvio 21-2. LUOTTAMUS ON IHMISTIETEISIIN/HUMANISTIS-YHTEISKUNNALLISIIN TIETEISIIN: RUOTSISSA (%).



Suomalaisten Ruotsi-kuva 2023

Kuvio 22-1. LUOTTAMUS LUONNONTETEISIIN: SUOMESSA (%).



Suomalaisten Ruotsi-kuva 2023

Kuvio 22-1. LUOTTAMUS LUONNONTIETEISIIN: RUOTSISSA (%).

