

Suomalaisten Ruotsi-kuva

Tässä kyselytutkimuksessa selvitetään suomalaisten näkemyksiä Ruotsista sekä yhteistyöstä Suomen ja Ruotsin välillä. Pelkistävä määrittely kätkee sisäänsä useampia eri osatavoitteita ja näkökulmia. Kyselyn teema-alueet ulottuvat perehtyneisyydestä ja kiinnostuksesta Ruotsiin, käsityksiin yhteistyöstä ja Nato-jäsenyysprosessin vaikutuksista Suomen ja Ruotsin keskinäisiin suhteisiin. Yhteenvedossa tarkastellaan tiivistetysti keskeisiä tutkimuksen tuloksia.

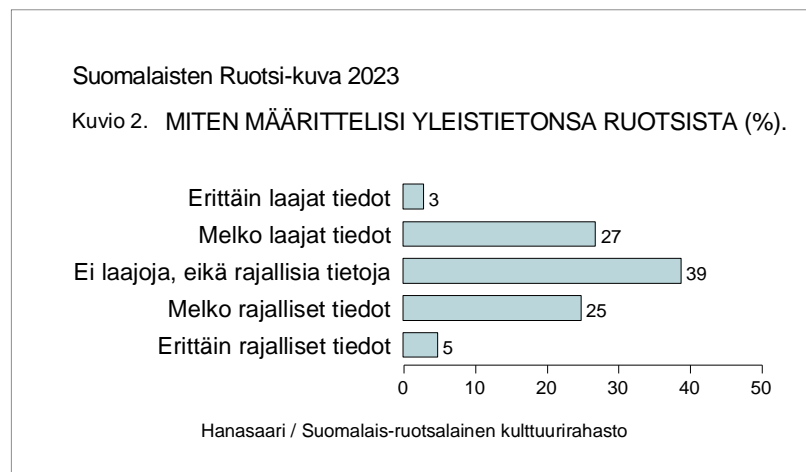
Ruotsin tuntemus ja kiinnostus Ruotsia kohtaan

Lähes puolet suomalaisista on kiinnostunut oppimaan tai tietämään enemmän Ruotsista

Ruotsia koskevien näkemysten taustaksi selvitetään aluksi miltä tietoisuustasolta maata arvioidaan. Tässä mittarina käytetään subjektiivista arviota vastaajan henkilökohtaisesta Ruotsin tuntemuksesta. Suomalaisista vajaa kolmannes uskoo yleistietonsa Ruotsista olevan erittäin tai melko laajat (30 %). Samansuuruinen joukko arvioi tietonsa olevan enemmän tai vähemmän rajalliset (30 %). Kaksi viidestä (39 %) asemoi itsensä hyvän ja heikon tietotason välimaastoon.

Kansalaisten keskuudessa koulutus ja sosiaalinen asema ovat yhteydessä arvioihin omasta yleistietämyksen tasosta. Akateemisen tutkinnon suorittaneista puolet (49 %) arvioi tiedon tasonsa hyväksi. Vähän kouluttautuneiden keskuudessa vain viidennes uskoo tietojensa Ruotsista olevan perusteellisia.

Sosiaalinen asema heijastuu siten, että keskimäärää paremmaksi oman tiedon tasonsa arvioivat ylempät toimihenkilöt, Akavan jäsenet, hyvätuloiset ja Uudellamaalla asuvat. Työväenluokkaiset, opiskelijat ja maaseudulla asuvat otaksuvat oman tietämyksen keskimäärää selvästi vaatimattomammaksi.

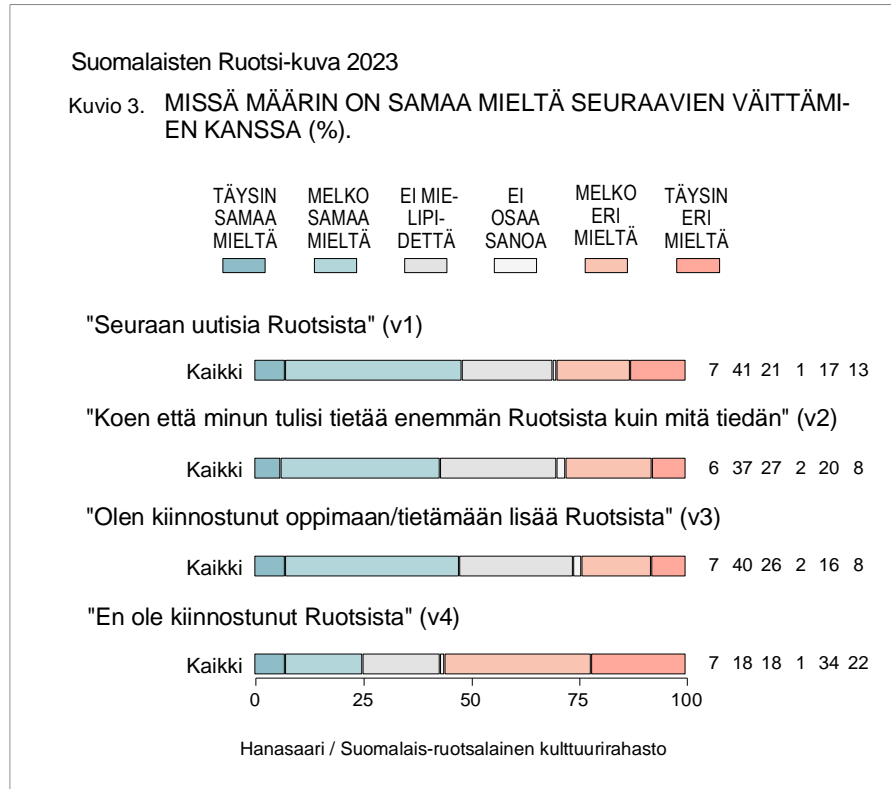


Myös sukupuoli on yhteydessä näkemyksiin oman tiedon tasosta. Miehillä on suuremmat "luulot" omasta yleistietämyksestään kuin naisilla. Miehistä yli kolmannes (35 %) ilmoittaa tietojensa olevan laajat, naisista tämän tekee noin neljännes (26 %)

Äidinkieli ja kiinnostus Ruotsia kohtaan ovat, ymmärrettävästi, yhteydessä itsearvioon yleistiedon tasosta. Suomenkielisissä talouksissa elävistä reilu neljännes (28 %) pitää tietämystään laaja-alaisena. Ruotsinkielisissä ja kaksikielisissä (Suomi/Ruotsi) perheissä enemmän kuin kaksi kolmesta kokee tietoutensa perusteelliseksi (69 %). Ruotsin tuntemus lisääntyy mitä kiinnostuneempia Ruotsia koskevista uutisista ollaan. Enemmistö Ruotsia koskevia uutisia seuraavista arvioi tietämyksensä perinpohjaiseksi.

Kiinnostusta Ruotsia kohtaan selvitetiin asenneväittämillä. Suomalaisista lähes joka toinen yhtyy väitteeseen ”seuraan uutisia Ruotsista” (48 %). Vajaa kolmannes torjuu väitteen (30 %) ja viidenneksellä ei ole mielipidettä asiasta. Neljännos väestöstä allekirjoittaa päivivastaisen teesin ”en ole kiinnostunut Ruotsista” (25 %). Enemmistö kiistää mielenkiinnon puutteen (56 %).

Lähes puolet suomalaisista on kiinnostunut tietämään enemmän Ruotsista (47 %). Samansuuruinen joukko suomalaisista kokee henkilökohtaisesti tarvetta oppia enemmän Ruotsista. Reilu neljännos (28 %) ilmoittaa, ettei ole omakohtaista tarvetta lisäoppiin (28 %). Ruotsitietoutta lisää kaipaavat etenkin ne, jotka arvioivat nykytietotasonsa laajaksi.

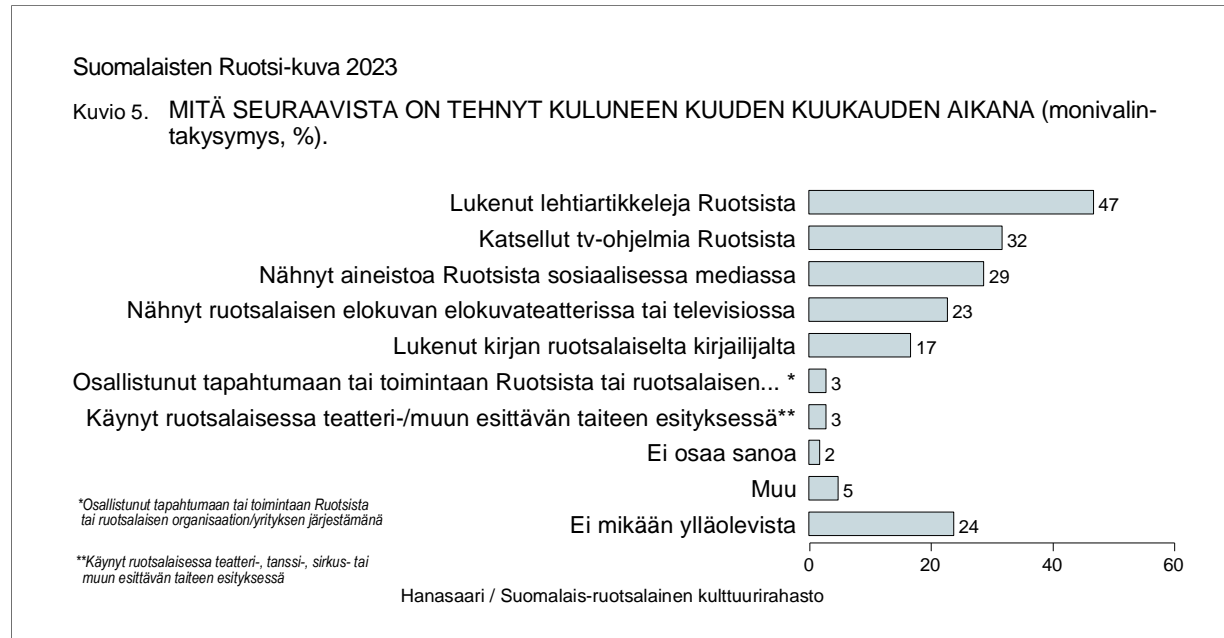


Avoimella kysymyksenasettelulla tiedusteltiin, mitä heille tulee spontaanisti mieleen Ruotsista. Yleisimmät kommentit ovat luonteeltaan neutraaleja. Suomalaiset mainitsevat Tukholman, kuningaskunnan, kuninkaalliset ja kuninkaan. Monia mainintoja saivat myös naapurimaa, jääkiekko, nuuska, Ikea, Volvo, Abba, maahanmuutto-ongelmat, elintason ja hyvinvointivaltio.



Suomalaisia kiinnostaa Ruotsia koskeva yhteiskunnallinen keskustelu ja turvallisuuspolitiikka

Vastaajilta tiedusteltiin tutkimuksessa, mitä Ruotsia koskevia sisältöä he ovat havainneet tai tehneet viimeksi kuluneen kuuden kuukauden aikana. Joka toinen kertoo, että on lukenut lehtiartikkeleita Ruotsista (47 %). Kolmannes on nähnyt Ruotsia sivuavia tv-ohjelmia (32 %) ja yli neljännes sosiaalisen median aineistoa (29 %). Ruotsalaisia elokuvia teatterissa tai tv:ssä on katsellut noin neljännes (23 %).

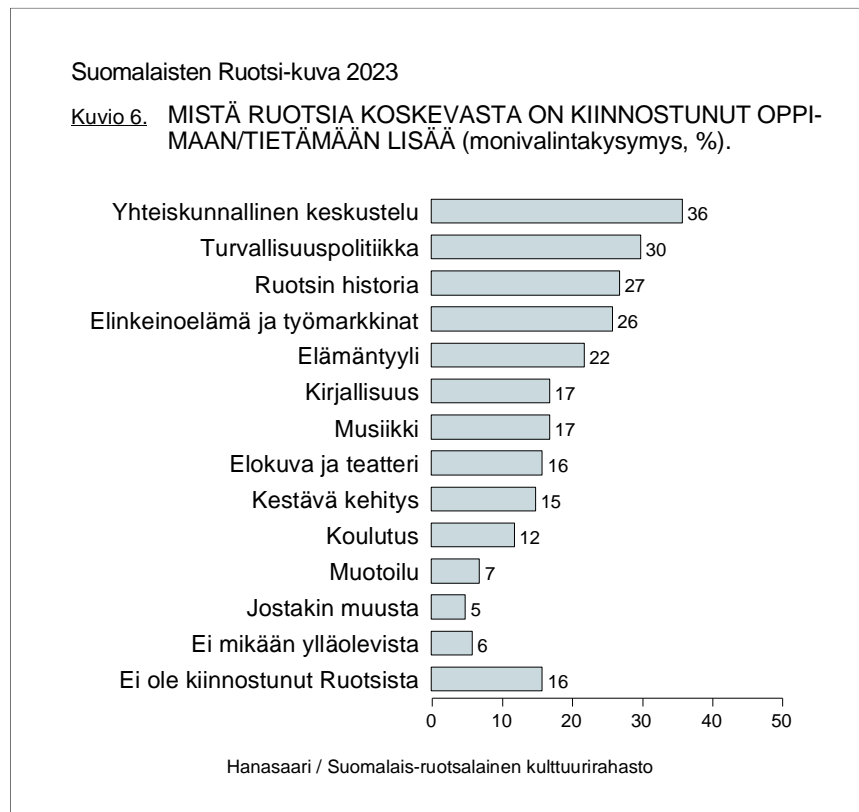


Vastaajilta kysyttiin myös sitä, mistä kaikista Ruotsiin liittyvistä asioista he ovat halukkaita oppimaan lisää. Tulosten mukaan mitään täysin ylivertaista kiinnostuksen kohdetta ei näyttäisi löytyvän. Monet asiat kiinnostavat kohtuullisen usein. Eniten mielenkiintoa kohdentuu yhteiskunnalliseen keskusteluun (36 %), turvallisuuspolitiikkaan (30 %) ja Ruotsin historiaan (27 %). Näiden perässä tulevat järjestyksessä elinkeinoelämä ja työmarkkinat (26 %), elämäntyyli (22 %), musiikki ja kirjallisuus (17 %) sekä elokuvat ja teatteri (16 %).

Yli viidennes suomalaisista ilmoittaa, että ei ole halukas oppimaan mistään listalla olleesta asiasta tai Ruotsista ylipäätään. Keskimäärää enemmän kiinnostumattomia löytyy keski-ikäisten, pienituloisten, heikosti koulutettujen, työntekijöiden ja työttömien sekä maaseudulla asuvien keskuudesta. Yleinen Ruotsia koskeva tiedon vajavaisuus on yhteydessä siihen, että mikään naapurimaata koskeva asia ei herätä mielenkiintoa.

Sukupuoli heijastuu kiinnostuksen kohteissa. Miehet ovat naisia innostuneempia elinkeinoelämästä, turvallisuuspolitiikasta ja Ruotsin historiasta. Naisten mielenkiinto kohdentuu enemmän elämäntyyliin, kirjallisuuteen sekä elokuvaan ja teattereihin.

Ruotsinkieliset/kaksikieliset ovat tuntuvasti kiinnostuneempia Ruotsia koskevista asioista kuin suomenkieliset, mikä on ymmärrettävää. Enemmistö ruotsinkielisistä/kaksikielisistä on viehätynyt Ruotsia koskevasta yhteiskunnallisesta keskustelusta ja sisällöstä. Kaksi viidestä oppisi mielellään lisää turvallisuuspolitiikasta ja kolmannes Ruotsin historiasta, elinkeinoelämästä ja elämäntyylistä. Niitä, jotka eivät ole kiinnostuneet mistään saa etsiä suurennuslasin avulla.

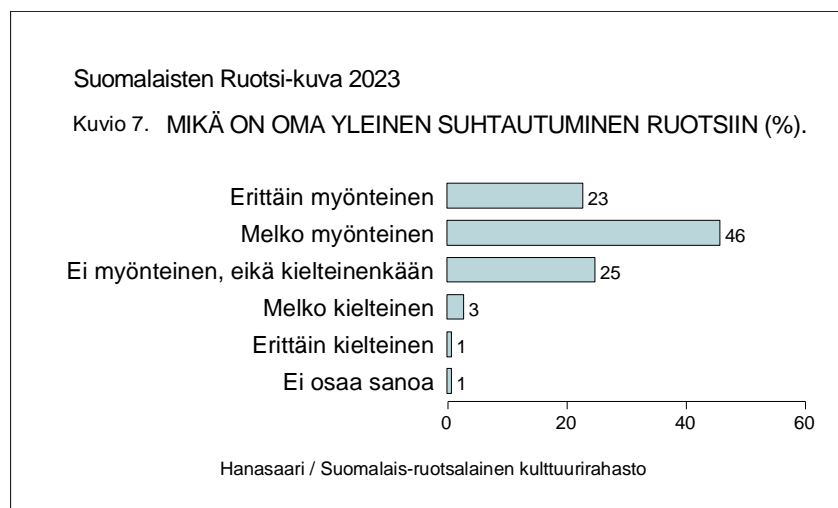


Suomalaisten suhtautuminen Ruotsiin

Enemmän kuin kaksi kolmesta suhtautuu myönteisesti Ruotsiin

Suomalaisista valtaosa suhtautuu erittäin tai melko myönteisesti Ruotsiin (69 %). Kielteisesti suhtautuvia on vähän. Ainoastaan yksi kahdestakymmenestä suhtautuu enemmän tai vähemmän kielteisesti (4 %). Neljännes (25 %) arvioi, että oma suhde on neutraali (ei kielteinen, eikä myönteinen).

Ikä on yhteydessä yleissuhtautumiseen Ruotsia kohtaan. Myönteisyys lisääntyy portaanomaisesti nuorimmista ikäluokista varttuneimpiin, yli 70-vuotiaisiin. Nuorempien ikäluokkien keskuudessa on keskimäärää enemmän Ruotsiin neutraalisti suhtautuvia.

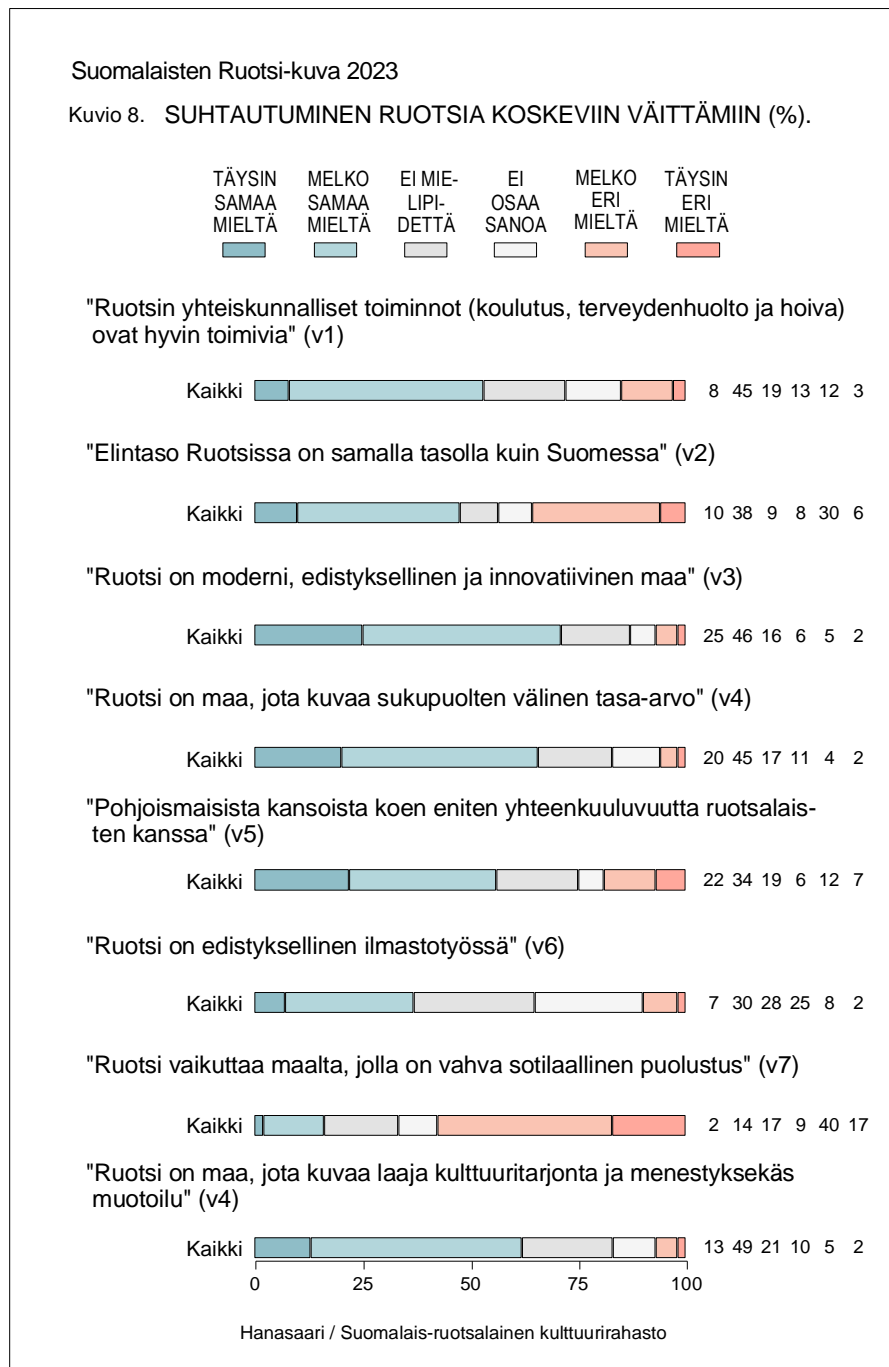


Ammattiryhmistä kaikkein suopeimmin Ruotsiin suhtautuvat eläkeläiset. Opiskelijoiden ja työntekijöiden joukossa on muita enemmän neutraalisti ja varauksellisesti suhtautuvia. Hyväosaisuus heijastuu siten, että suurtuloisten keskuudessa on keskimäärää enemmän myönteisesti asennoituvia.

Tiedontaso on yhteydessä näkemyksiin Ruotsista. Myönteisyys lisääntyy, mitä paremmat tiedot ihmisellä on Ruotsista. Rajallisilla tiedoilla varustettujen kansalaisten keskuudessa on selvästi enemmän neutraalisti suhtautuvia.

Näkemyksiä Ruotsista peilattiin kyselyssä kahdeksalla väittämämuotoisella kysymyksenasettelulla. Enemmistö suomalaisista on valmis allekirjoittamaan viisi teesiä kahdeksasta. Eriten kannatusta kohdentuu väitteeseen, jonka mukaan Ruotsi on moderni, edistyksellinen ja innovatiivinen maa (71 %).

Samaan hengenvetoon enemmistö suomalaisista tunnustaa, että Ruotsi on maa, jota kuvaa sukupuolten välinen tasa-arvo (65 %). Merkillepantavaa tuloksissa on se, että molemmat sukupuolet ovat samaa mieltä väitteestä.



Lähes kaksi kolmesta yhtyy myös väitteeseen, jonka mukaan ”Ruotsi on maa, jota kuvaa laaja kulttuuritarjonta ja menestyksekkäs muotoilu” (62 %). Tämän lisäksi enemmistö suomalaisista ilmoittaa kokevansa pohjoismaisista kansoista eniten yhteenkuuluvuutta nimenomaan ruotsalaisten kanssa (56 %). Myönteistä Ruotsi-kuvaa täydentää tieto, jonka mukaan yli puolet suomalaisista arvioi Ruotsin yhteiskunnalliset toiminnot (koulutus, terveydenhuolto ja hoiva) hyvin toimiviksi (53 %).

Suomalaiset eivät näytä pitävän Ruotsia millään muodoin sotilaallisesti vahvana maana. Suomalaisista vain kuudesosa kertoo Ruotsin vaikuttavan maalta, jolla on vahva sotilaallinen puolustus (16 %). Enemmistö torjuu Ruotsin merkittävänä sotilaallisena voimana (57 %). Ruotsin-/kaksikielisissä talouksissa asuvilla on keskimäärää useammin taipumusta kokea Ruotsi maana, jolla on voimakas puolustus (32 %).

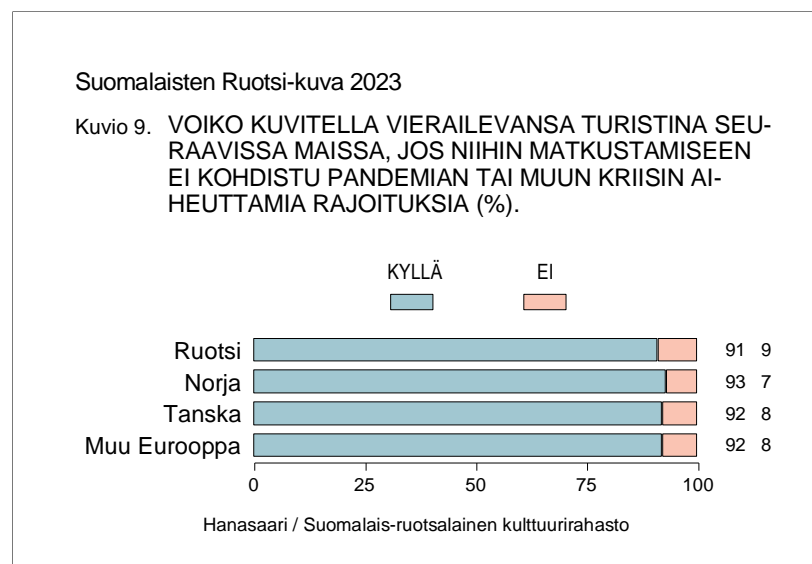
Suomalaisista puolet arvioi elintason Ruotsissa olevan samalla tasolla kuin Suomessa (48 %). Yli kolmannes kiistää Suomen ja Ruotsin samantasaisen elintason (36 %). Miehillä, ikääntyneimmillä, ylempillä toimihenkilöillä, eläkeläisillä, hyvätuloisilla ja korkeasti koulutetuilla on ominaista kiistää väite Suomen ja Ruotsin yhtäläisestä elintasosta. Nämä ryhmät arvioivat luultavasti Ruotsin elintason Suomea korkeammaksi.

Kiinnostus pohjoismaita kohtaan: Vertaileva asetelma

Lähes puolet suomalaisista voisi kuvitella asuvansa Norjassa ja Ruotsissa

Kiinnostusta pohjoismaita kohtaan selvitettiin kahdella kysymyksellä. Ensinnä tiedusteltiin kiinnostusta vierailla turistina pohjoismaissa tilanteessa, jossa niihin ei kohdistu pandemian tai muunkaan kriisin aiheuttamia rajoitteita. Tämän jälkeen kysyttiin vielä, voisiko ajatella asuvansa eri pohjoismaissa esimerkiksi opiskelun tai työn vuoksi.

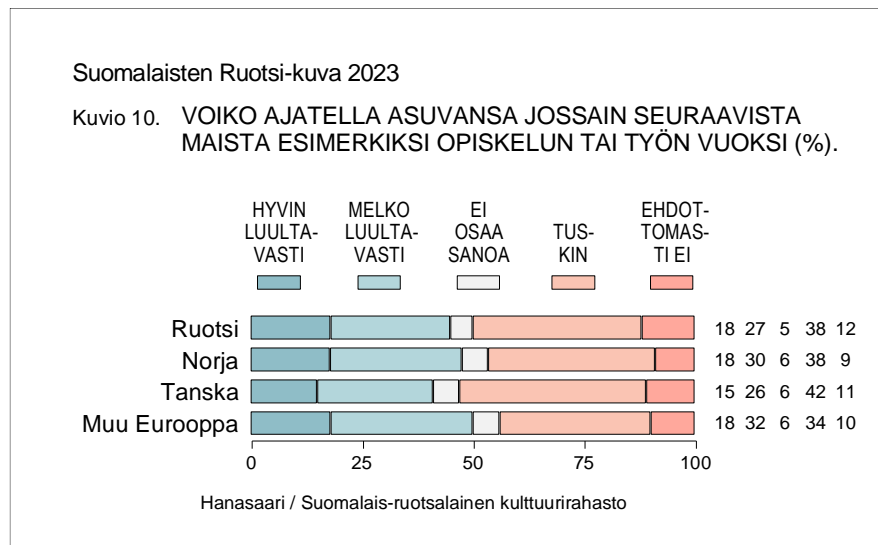
Yhdeksän suomalaista kymmenestä voisi periaatteessa ajatella vierailevansa turistina Ruotsissa ja muissakin pohjoismaissa. Maiden välillä ei ole eroja tällä tavalla kysyttynä. Samanlainen tulos saadaan, kun kysytään ajatusta matkustamista johonkin muuhun Euroopan maahan.



Ajatus opiskelusta tai asumisesta eri pohjoismaissa ja muualla Euroopassa jakaa väestön kahteen eri leiriin. Joka toinen voisi melko tai erittäin todennäköisesti kuvitella asuvansa Norjassa (48 %). Lähes samansuuruista joukkoa viehättää asuminen Ruotsissa (45 %). Tanskalla ei ole aivan samanlaista vetovoimaa, kuitenkin kaksi viidestä ilmoittaa kiinnostuksensa asumiseen (41 %). Jossain muualla Euroopassa kuin pohjoismaissa voisi opiskelun tai työn takia asua tasan puolet suomalaisista (50 %).

Taipumus hyväksyä ajatus asumisesta pohjoismaissa ja muualla Euroopassa on yhteydessä ammattiasemaan, koulutukseen ja tulotasoon. Korkeasti koulutetut, ylempät toimihenkilöt ja hyvätuloiset pitävät mahdollisena sitä, että asuisivat ulkomailla opiskelun tai työn takia. Työntekijätaustaisille, vähemmän koulutetuille ja pienituloisille muutto muualle tuntuu jokseenkin vieraalta, ellei ylivoimaiselta. Kuitenkin myös heikosti koulutetuista kolmannes voisi ajatella asuvansa Suomen rajojen ulkopuolella.

Kielitausta näyttäytyy tuloksissa. Ruotsin-/kaksikielisissä talouksissa asuvista neljä viidestä (78 %) ilmoittaa, että Ruotsi voisi hyvinkin tulla kysymykseen asuinmaana. Myös ikä on yhteydessä näkemyksiin kiinnostuksesta muuttaa muihin maihin. Keski-ikäiset (41-50-vuotiaat) tuntevat muita ikäluokkia enemmän kiinnostusta muita maita kohtaan opiskelu- tai työkohteena.

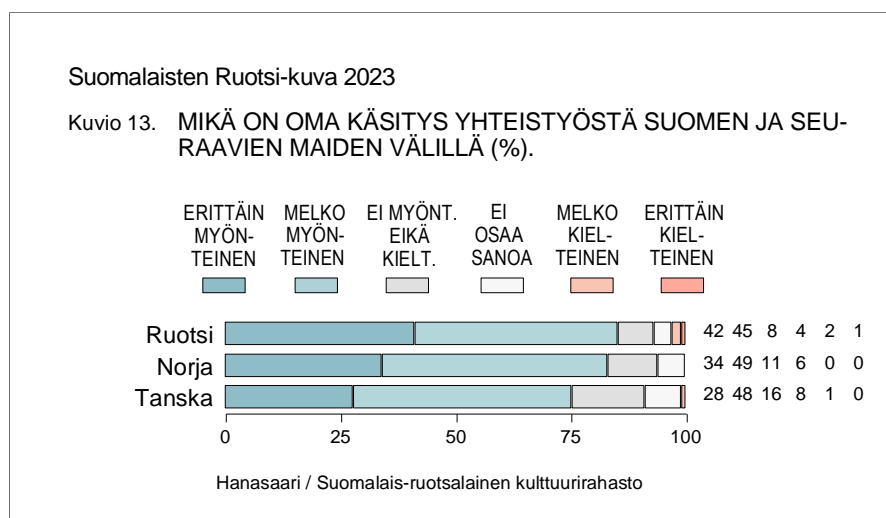


Näkemykset yhteistyöstä Suomen ja Ruotsin välillä

Lähes yhdeksän kymmenestä suhtautuu erittäin tai melko myönteisesti Suomen ja Ruotsin väliseen yhteistyöhön

Tutkimuksessa vastaajilta tiedusteltiin, miten myönteisesti tai kielteisesti he suhtautuvat yhteistyöhön Suomen ja Ruotsin välillä. Samassa yhteydessä kysyttiin näkemystä yhteistyöstä myös Norjan ja Tanskan kanssa.

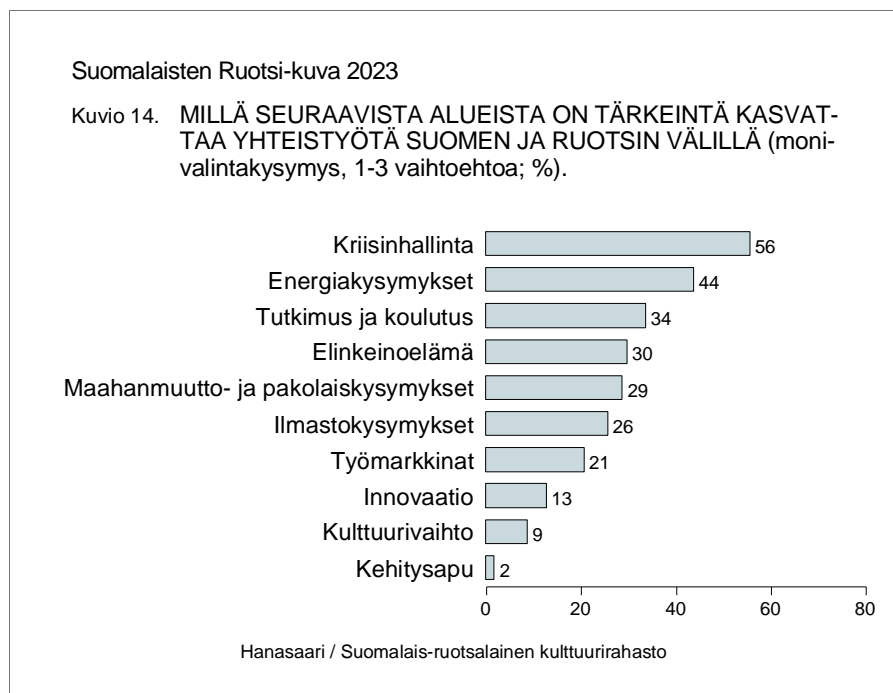
Suomalaisista lähes yhdeksän kymmenestä suhtautuu erittäin tai melko myönteisesti (87 %) Suomen ja Ruotsin väliseen yhteistyöhön. Enemmän kuin kaksi viidestä asennoituu erittäin myönteisesti (42 %). Lähes yhtä myönteisesti suomalaiset suhtautuvat myös yhteistoimintaan Norjan ja Tanskan kanssa.



Väestöryhmittäiset erot yleissuhtautumisessa ovat sen verran vinoja myönteisyyden suuntaan, että tarkastelu on rajattava äärimmäisiin myönteisyyden ilmauksiin, erittäin myönteisten osuuksiin. Keskimäärää selvästi myönteisemmin yhteistyöhön Ruotsin kanssa suhtautuvat ikääntyneimmät väestöryhmät, ylemmät toimihenkilöt, eläkeläiset, hyvätuloiset, pääkaupunkiseudulla ja Uudellamaalla asuvat. Samat riippuvuussuhteet ilmenevät myös suhtautumisessa yhteistyöhön Norja ja Tanskan kanssa.

Vastaajilta tiedusteltiin myös tärkeimpiä yhteistyön alueita. Kymmenen kohtaa sisältäneeltä listalta tehtävänä oli poimia korkeintaan kolme vaihtoehtoa. Keskeisimmäksi yhteistoiminnan osa-alueeksi kohoaa kriisinhallinta (56 % valitsee kolmen joukkoon). Tämän jälkeen seuraavat järjestyksessä energiakysymykset (44 %), tutkimus ja koulutus (34 %) sekä elinkeinoelämä (30 %). Listan tyveen asettuvat kulttuurinvaihto ja kehitysapu.

Suomenkielisten ja ruotsin-/kaksikielisten välillä on eroja suhtautumisessa yhteistyöalueisiin. Suomenkieliset korostavat kriisinhallintaa, maahanmuuttoa ja ilmastokysymyksiä. Ruotsin-/kaksikieliset puolestaan pitävät tärkeimpinä elinkeinoelämää, työmarkkinoita ja kulttuurinvaihtoa sivuavia kysymyksiä.



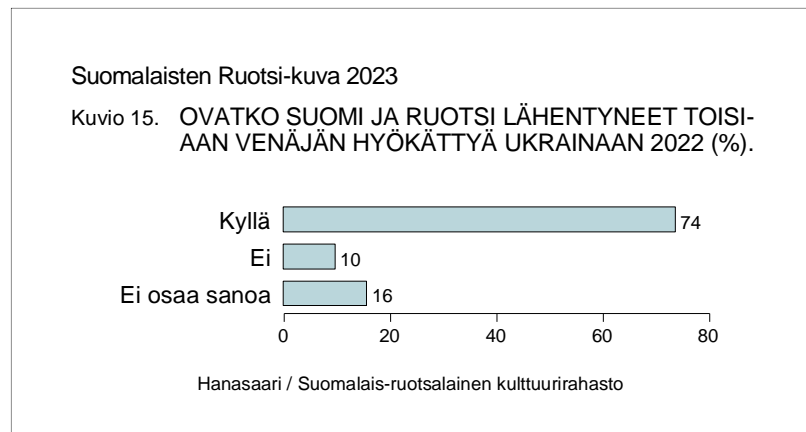
Arviot Venäjän hyökkäyksen ja Nato-jäsenyyssprosessin vaikutuksista näkemyksiin Ruotsista

Valtaosa suomalaisista on vakuuttunut Suomen ja Ruotsin lähentyneen toisiaan Venäjän hyökättyä Ukrainaan

Osa kysymyksenasetteluista sivusi näkemyksiä Venäjän hyökkäyksen ja Nato-jäsenyyssprosessin vaikutuksesta Suomen ja Ruotsin suhteisiin sekä henkilökohtaiseen mielikuvaan Ruotsista. Aluksi kysyttiin, ovatko Suomi ja Ruotsi lähentyneet toisiaan Venäjän hyökättyä Ukrainaan.

Valtaosa suomalaisista uskoo, että Suomi ja Ruotsi ovat lähentyneet toisiaan Venäjän hyökättyä Ukrainaan (74 %). Vain kymmenen prosenttia tohtii olla eri mieltä asiasta (10 %). Ikä on yhteydessä arvioihin Venäjän hyökkäyksen vaikutuksista. Mitä ikääntyneempiä väestöryhmiä tarkastellaan, sitä useammin oletetaan Suomen ja Ruotsin lähentyneen toisiaan.

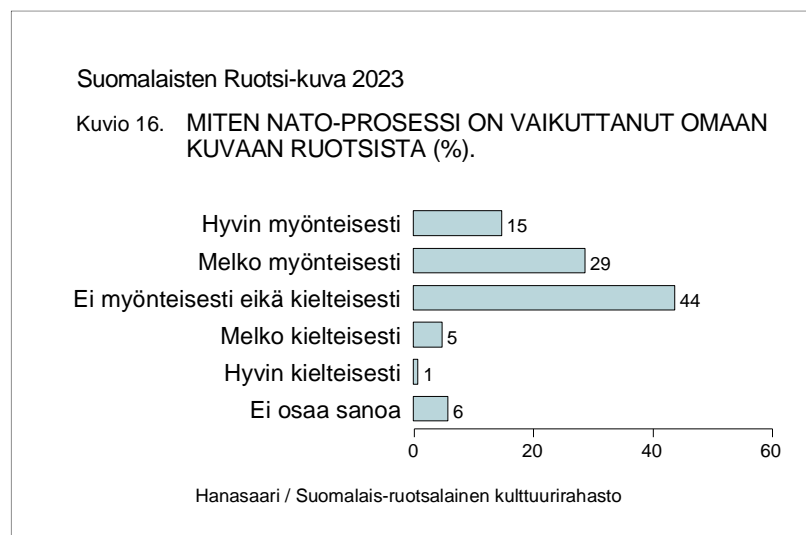
Myös ylemmät toimihenkilöt, yrittäjät ja eläkeläiset ovat taipuvaisia arvioimaan Suomen ja Ruotsin lähentyneen toisiaan vuoden 2022 keväästä Venäjän aloitettua hyökkäyksensä. Puoluekannan mukaan kokoomuksen ja SDP:n kannattajat ovat vakuuttuneita maiden lähentymisestä.



Nato-jäsenyysprosessiin liittyen vastaajilta tiedusteltiin, miten Nato-jäsenyysprosessi on vaikuttanut omaan mielikuvaan Ruotsista. Suomalaisista enemmän kuin kaksi viidestä uskoo Nato-prosessin vaikuttaneen melko tai hyvin myönteisesti omaan mielikuvaan Ruotsista (44 %). Samansuuruinen joukko arvioi, että henkilökohtainen kuva Ruotsista ei ole muuttunut (44 %). Vain yksi kahdestakymmenestä sanoo, että mielikuva on enemmän tai vähemmän kielteistynyt (6 %).

Nato-jäsenyysprosessi näyttää vaikuttaneen myönteisesti etenkin ikääntyneimmän väestön osan mielikuvaan Ruotsista. Yli 70-vuotiaista lähes kaksi kolmesta (62 %) arvioi oman suhtautumisensa Ruotsista muuttuneen myönteisemmäksi. Nuorista, 18-30-vuotiaista, näin kokee tapahtuneen vain kolmannes (33 %).

Tuloksista voi tehdä sen johtopäätöksen, että mielikuva Ruotsista on Nato-prosessin takia muuttunut positiivisemmaksi niiden keskuudessa, joilla entuudestaan ollut myönteinen kuva naapurimaastamme. Myös ne, joilla on laaja-alaiset tiedot Ruotsista, arvioivat mielikuvansa parantuneen. Näihin ryhmiin kuuluvat ovat leimallisimmin hyvin koulututtuneita, ylempiä toimihenkilöitä, yrittäjiä ja eläkeläisiä.

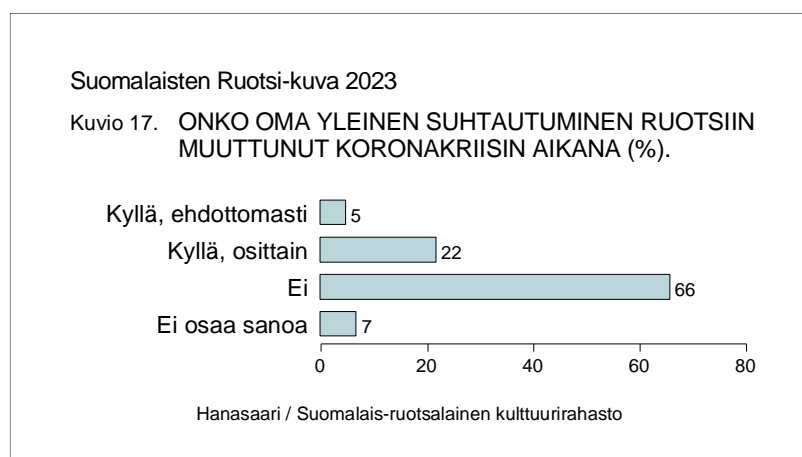


Arviot koronan vaikutuksista näkemyksiin Ruotsista

Kaksi kolmesta suomalaisesta kokee, että rajauslulut pohjoismaissa korona-aikana olivat oikeutettuja toimenpiteitä

Osana tutkimusta kysyttiin arviota koronan vaikutuksesta omaan yleiseen suhtautumiseen Ruotsiin. Jatkokysymyksellä tiedusteltiin, olivatko pohjoismaiden toteuttamat rajauslulut tartuntojen ehkäisemiseksi oikeutettuja.

Suomalaisista yksi kahdestakymmenestä (5 %) on täysin varma, että oma suhtautuminen Ruotsia kohtaan muuttui koronakriisin aikana ja reilu viidennes (22 %) osittain varma tästä. Kaksi kolmesta ilmoittaa, että koronakriisi ei vaikuttanut mitenkään (66 %).



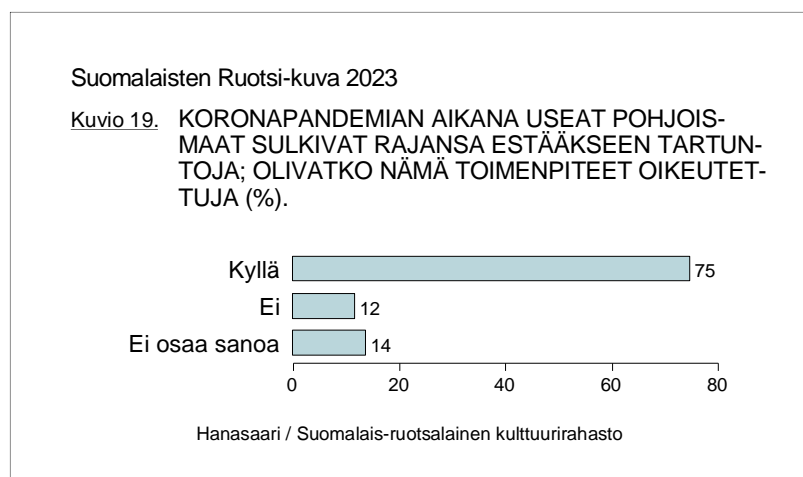
Korona näyttösi vastausten perusteella vaikuttaneen keskimäärää useammin ikääntyneiden näkemyksiin. Myös eläkeläisten, ylempien ja alemmien toimihenkilöiden joukossa on enemmän niitä, joiden näkemyksiin Ruotsista koronakriisi on vaikuttanut.

Tutkimuksessa ei kysytty sitä, mihin suuntaan näkemykset ovat muuttuneet. Sen sijaan avoimella kysymyksellä tiedusteltiin, miksi suhtautuminen on muuttunut kriisin aikana. Saadut vastaukset jakaantuvat karkeasti kolmeen jokseenkin tasavertaiseen osaan. Osa arvostelee Ruotsin korona politiikkaa huonosta hoidosta, toiset kiittelevät koronalinjausten liberaalisuutta. Kolmas ryhmä koostuu neutraaleista kommentteista, joiden mukaan Ruotsin linja oli erilainen kuin Suomen, enemmän tai vähemmän poikkeava. Näistä kommentteista seuraavassa muutamia esimerkkejä.

- *Ruotsin tapa hoitaa korona oli aivan älytön*
- *Mielestäni Ruotsin koronapolitiikka uhrasi turhaan monen vanhuksen ja huonokuntoisen hengen. En ymmärrä ruotsalaisten individualismihenkeä*
- *Arvostin sitä, ettei Ruotsissa ollut yhtä voimakasta vastakkainasettelua koronarokotettujen ja rokottamattomien välillä valtiojohtoon toimesta, vaan arvostettiin ihmisten omaa valinnanvapautta ja kunnioitettiin erilaisia näkökantoja. Suomessa toimittiin kovin diktatuurimaisesti, vaikka Suomen pitäisi olla demokraattinen maa*
- *Ainoa maa maailmassa, joka suhtautui edes hieman järkevällä tavalla koronahysteriaan*
- *Siellä oli muista poikkeava linja rajoitusten suhteen*
- *Ruotsin erilainen koronapolitiikka kummasutti ja toi esiin yhteiskunnalliset eroavuudet Suomeen verrattuna*

Kolme suomalaista neljästä kokee, että useiden pohjoismaiden toteuttamat rajasulut tartuntojen ehkäisemiseksi olivat oikeutettuja (75 %). Vain reilu kymmenesosa kehtaa kysyttäessä olla eri mieltä (12 %). Etenkin ikääntyneimmät, yli 70-vuotiaat (80 %), alemmat toimihenkilöt (79 %), eläkeläiset (80 %) ja työttömät (79 %) kokevat rajojen sulkemisen korona-aikana perustelluksi, oikeutetuksi toimeksi. Pientä varauksellisuutta ilmenee nuorempien ikäluokkien keskuudessa.

Suomenkielisten ja ruotsin-/kaksikielisten välillä on eroja suhtautumisessa rajasulkuihin. Suomenkielistä kolme neljästä (76 %) pitää toimia aiheellisena. Ruotsin-/kaksikielistä tällä tavalla suhtautuu selvästi pienempi osa (61 %).



Luottamus tieteisiin ja tieteentekijöihin

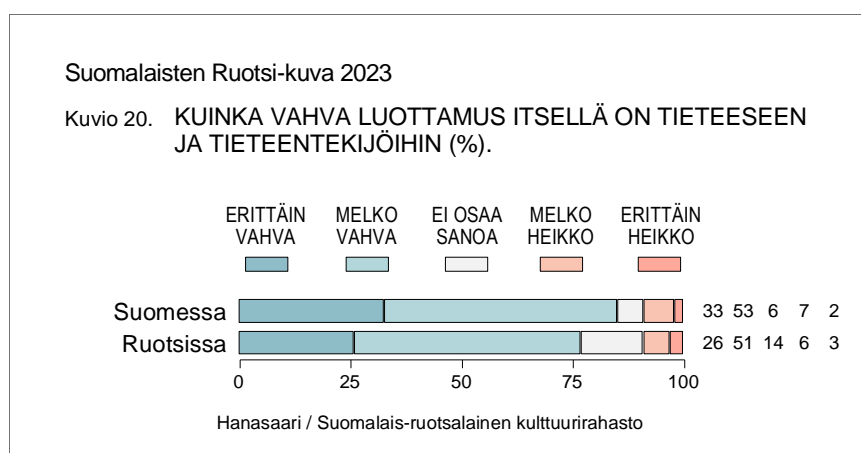
Valtaosa suomalaisista luottaa sekä suomalaisiin että ruotsalaisiin tieteentekijöihin

Teemaa lähestyttiin useammalla kysymyksenasettelulla. Aluksi kysyttiin luottamusta yleensä tieteeseen ja tieteentekijöihin Suomessa ja Ruotsissa. Tämän jälkeen vastaajat arvioivat vielä luottamustaan luonnontieteisiin ja ihmistieteisiin.

Suomalaisten luottamus tiedettä kohtaan on voimakasta ja arvostavaa. Kansalaisista lähes yhdeksän kymmenestä ilmoittaa luottamuksen suomalaiseen tieteeseen ja tieteentekijöihin olevan erittäin tai melko vahvaa (86 %). Noin kymmenesosa väestöstä suhtautuu enemmän tai vähemmän varauksellisesti tieteeseen Suomessa (9 %). Suomalaiset näyttävät luottavan yhtä lailla ruotsalaiseen tieteeseen ja tieteentekijöihin (77 %). Pieni ero luottamuksessa selittyy sillä, että lähes kuudesosa ei kyennyt ottamaan kantaa Ruotsin tieteen tasoon (14 %).

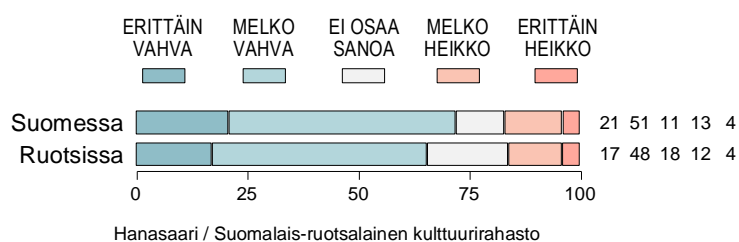
Kun tähtäimeen otetaan luottamus luonnontieteitä ja ihmistieteitä (humanistisyhteiskunnallisia tieteitä) kohtaan, käy ilmi, että suomalaiset luottavat luonnontieteisiin enemmän kuin ihmistieteisiin. Valtaosa kuitenkin luottaa molempiin tieteenaloihin sekä Suomea että Ruotsia koskien. Suomalaisista enemmän kuin neljä viidestä antaa luottamuksen Suomen luonnontieteilijöille (84 %). Vastaavasti Ruotsin luonnontieteilijöihin luottaa kolme neljästä (76 %).

Ihmistieteet Suomessa kokoaa lähes kolmen neljäsosan luottamuksen (72 %). Ruotsiin tässä asiassa uskoo kaksi kolmesta (65 %). Ero luottamuksessa selittyy sillä, että suomalaisten on hankalampi ottaa kantaa Ruotsin luonnon- ja ihmistieteiden tasoon kuin suomalaisia tieteentekijöitä koskien.



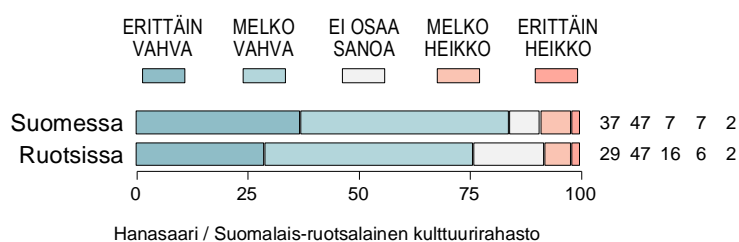
Suomalaisten Ruotsi-kuva 2023

Kuvio 21. KUINKA VAHVA LUOTTAMUS ITSELLÄ ON IHMITIETEISIIN/HUMANISTIS-YHTEISKUNNALLISIIN TIETEISIIN (%).



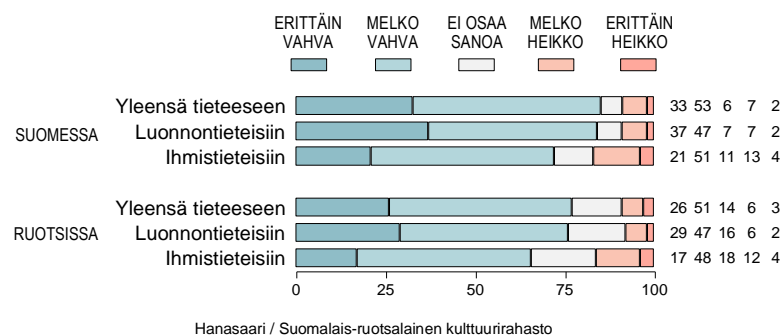
Suomalaisten Ruotsi-kuva 2023

Kuvio 22. KUINKA VAHVA LUOTTAMUS ITSELLÄ ON LUONNONTIETEISIIN (%).



Suomalaisten Ruotsi-kuva 2023

Kuvio 20-22y. LUOTTAMUS TIETEISIIN (kysymysten 20-22 yhteistarkastelu, %).



Väestöryhmittäisistä eroista suhtautumisessa tieteisiin voi vielä todeta, että luottamus on yhteydessä koulutustasoon ja sosiaaliseen asemaan. Korkeammin koulutetuille, ylemmille toimihenkilöille, hyvätuloisille on ominaista luottaa muita väestöryhmiä voimakkaammin ylipäätään tieteeseen ja tieteentekijöihin.

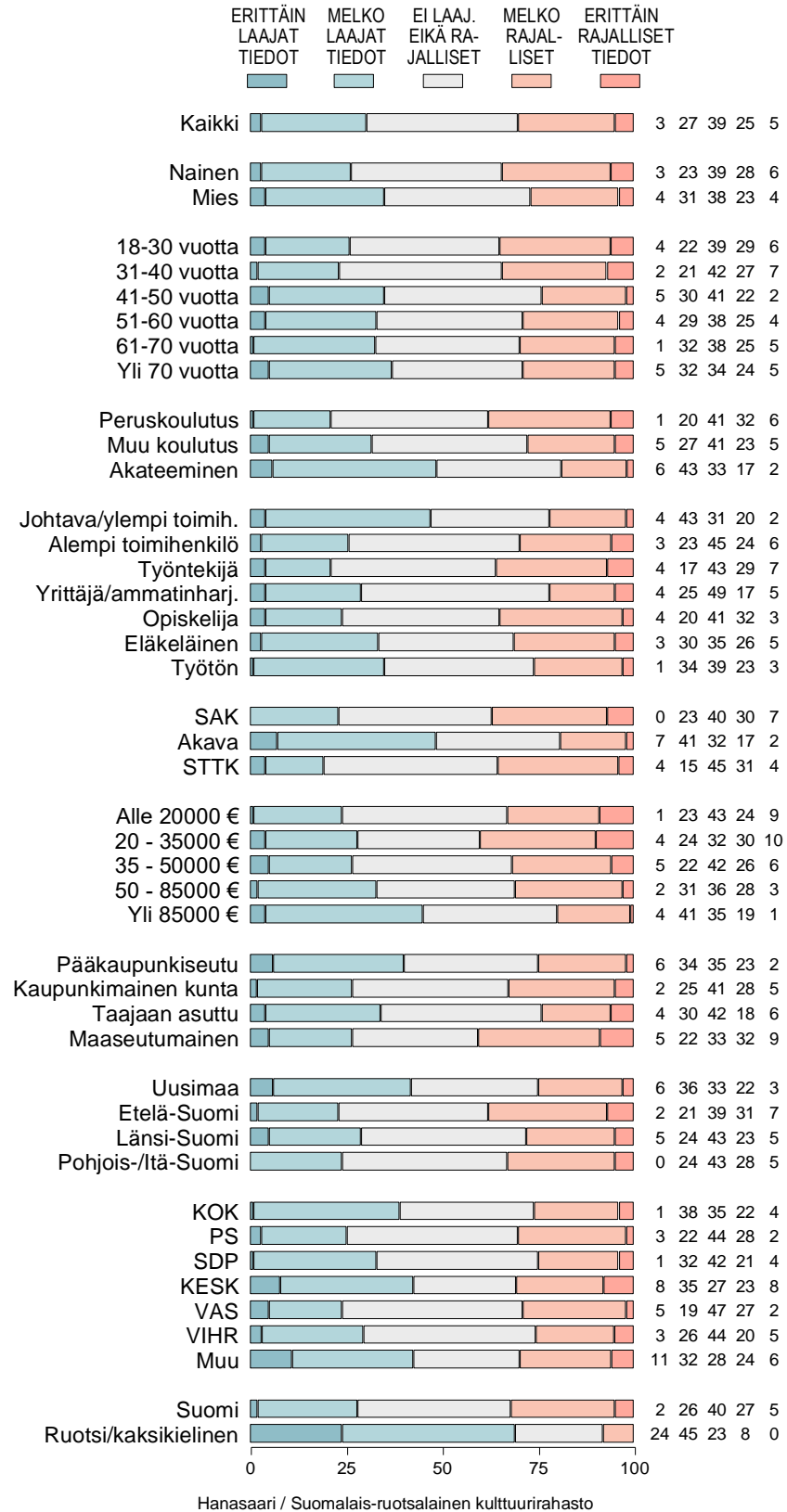
Tutkimuksen toteutus

Hanasaaren ruotsalais-suomalaisen kulttuurikeskuksen tutkimuksen on toteuttanut Kantar Public. Tutkimusaineisto on koottu Gallup Kanavalla, internetpaneelissa 1-4.4.2023. Haastatteluja tehtiin yhteensä 1.006. Vastaajat edustavat maamme 18-79 vuotta täyttänyttä väestöä Ahvenanmaata lukuun ottamatta. Tutkimuksen tulosten virhemarginaali on suurimmillaan vajaan kolme prosenttiyksikköä suuntaansa.

LIITEKUVIOT







Suomalaisten Ruotsi-kuva 2023

Kuvio 2e. MITEN MÄÄRITTELISTI YLEISTIETONSA RUOTSISTA (%).



Suomalaisten Ruotsi-kuva 2023

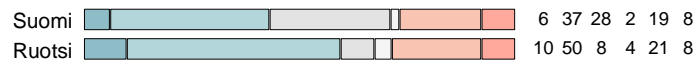
Kuvio 3k. MISSÄ MÄÄRIN ON SAMAA MIELTÄ SEURAAVIEN VÄITTÄMIEN KANSSA: SUOMENKIELISET vs. RUOTSIN-/KAKSIKIELISET (talouden äidinkieli, %).

TÄYSIN SAMAA MIELTÄ	MELKO SAMAA MIELTÄ	EI MIE- LIPI- DETTÄ	EI OSAA SANOA	MELKO ERI MIELTÄ	TÄYSIN ERI MIELTÄ
					


"Seuraan uutisia Ruotsista" (v1)



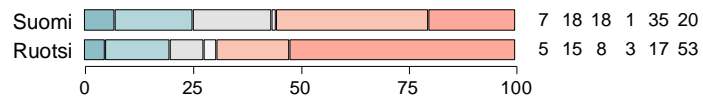
"Koen että minun tulisi tietää enemmän Ruotsista kuin mitä tiedän" (v2)



"Olen kiinnostunut oppimaan/tietämään lisää Ruotsista" (v3)



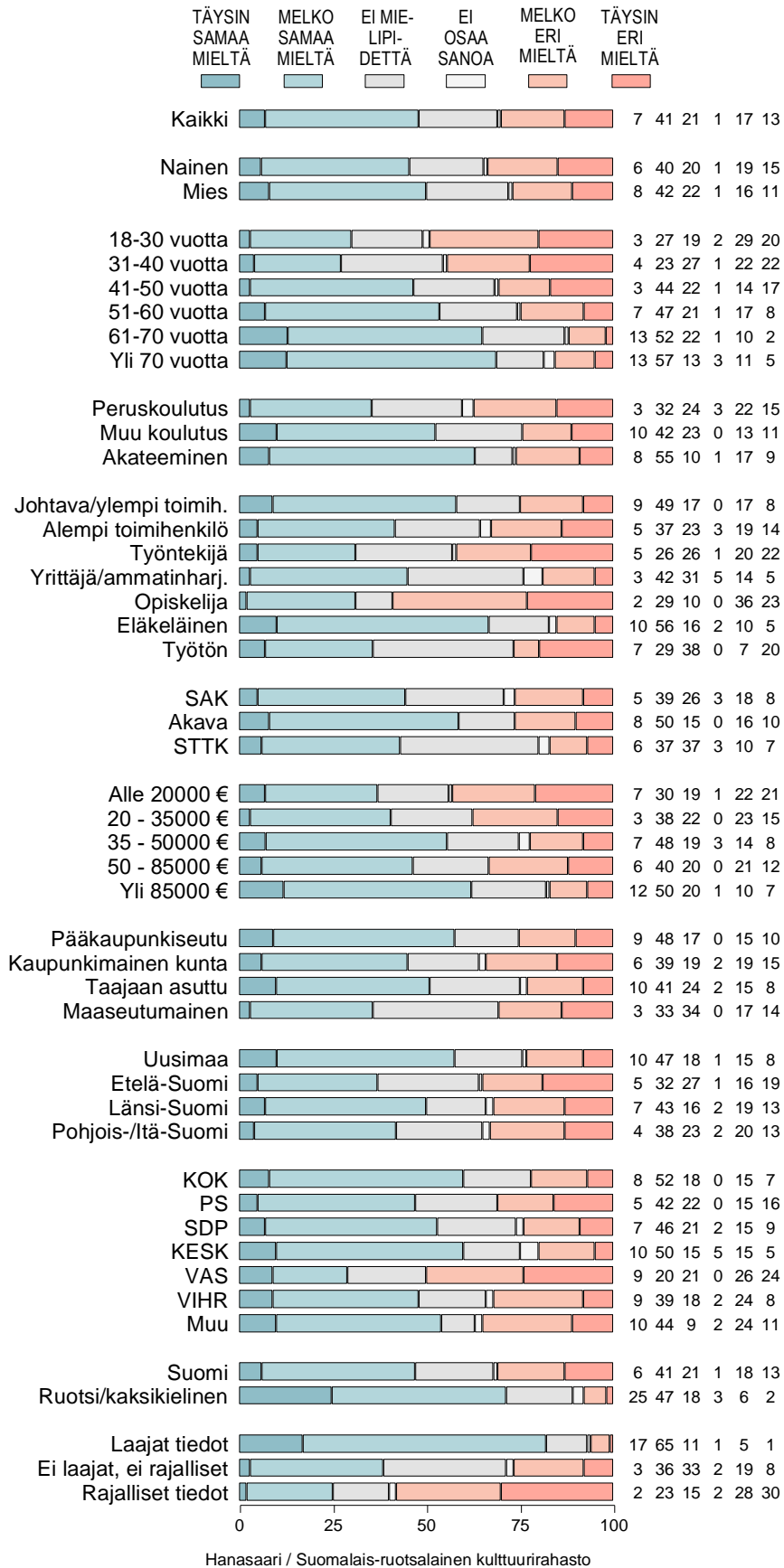
"En ole kiinnostunut Ruotsista" (v4)



0 25 50 75 100
Hanasaari / Suomalais-ruotsalainen kulttuurirahasto

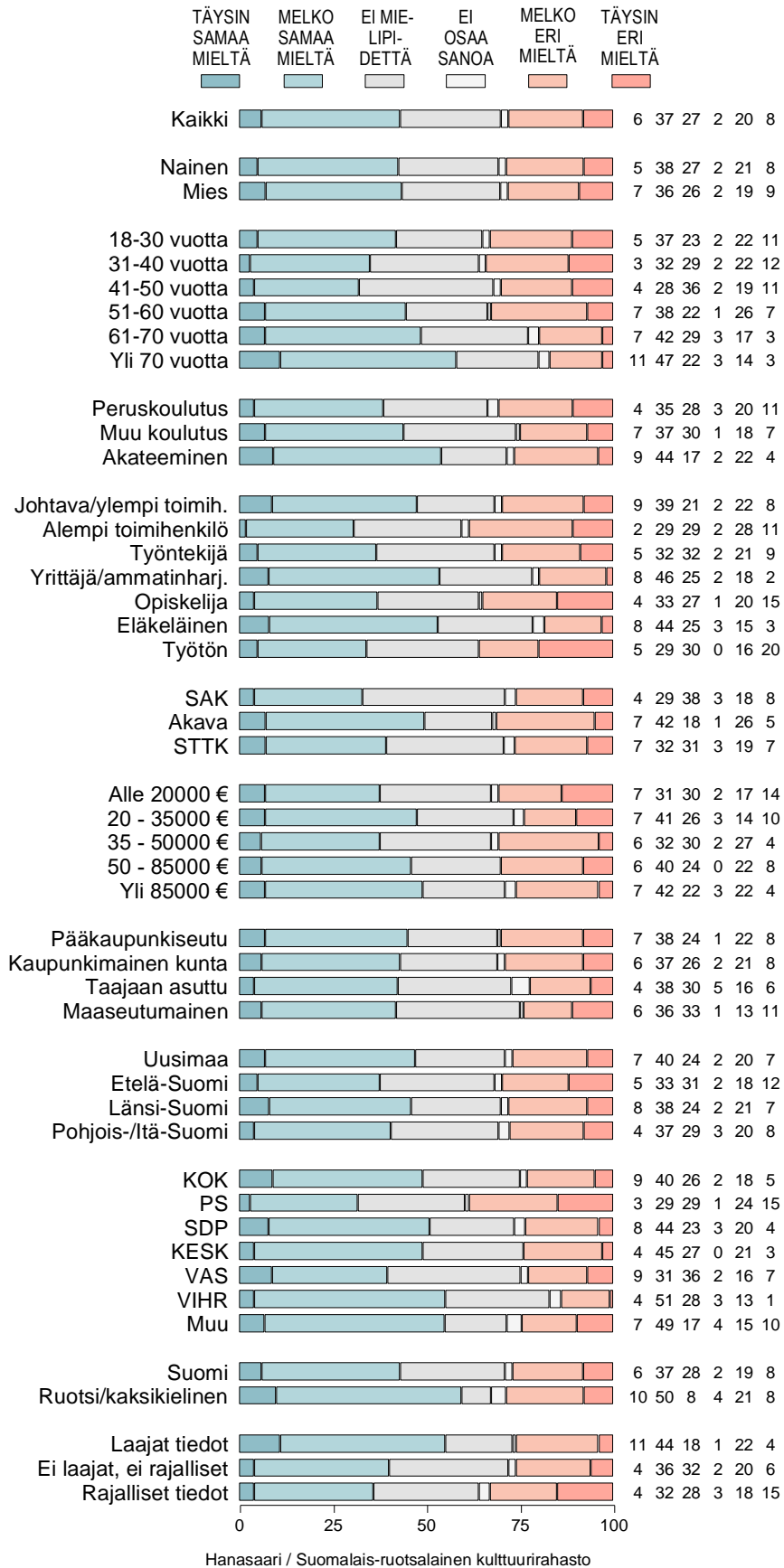
Suomalaisten Ruotsi-kuva 2023

Kuvio 3-1. "Seuraan uutisia Ruotsista" (%).



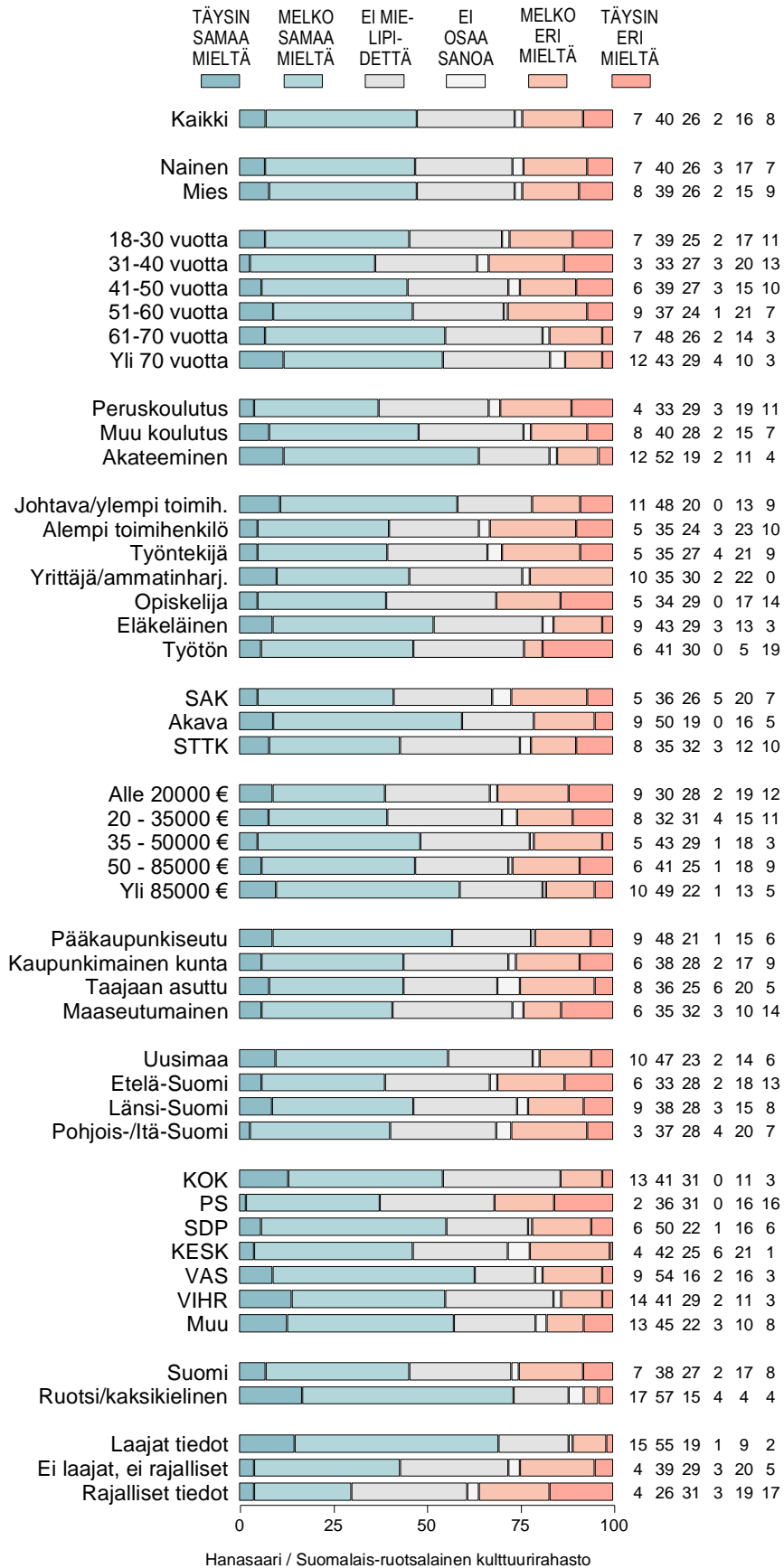
Suomalaisten Ruotsi-kuva 2023

Kuvio 3-2. "Koen, että minun tulisi tietää enemmän Ruotsista kuin mitä tiedän" (%).



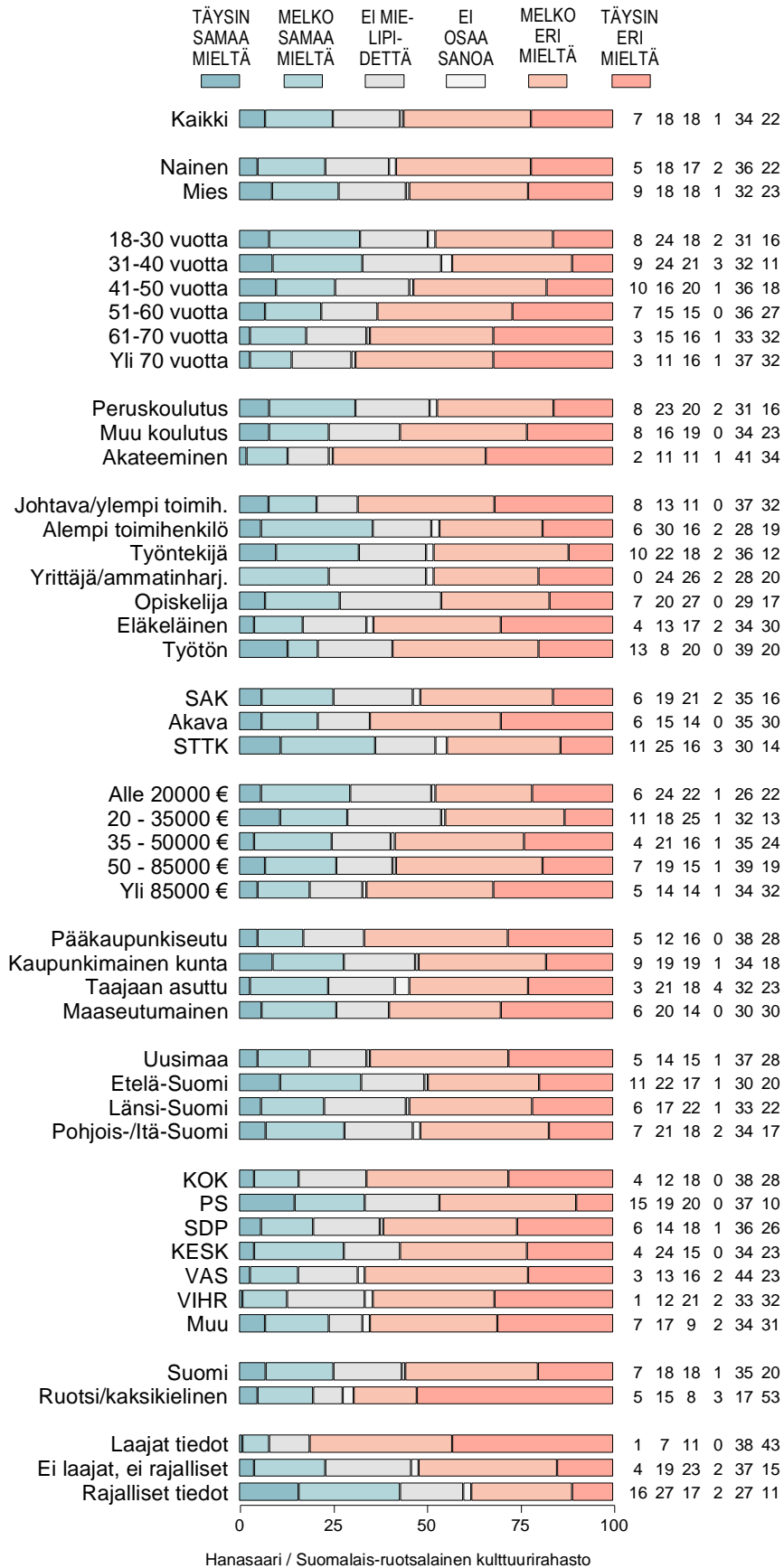
Suomalaisten Ruotsi-kuva 2023

Kuvio 3-3. "Olen kiinnostunut oppimaan/tietämään lisää Ruotsista" (%).



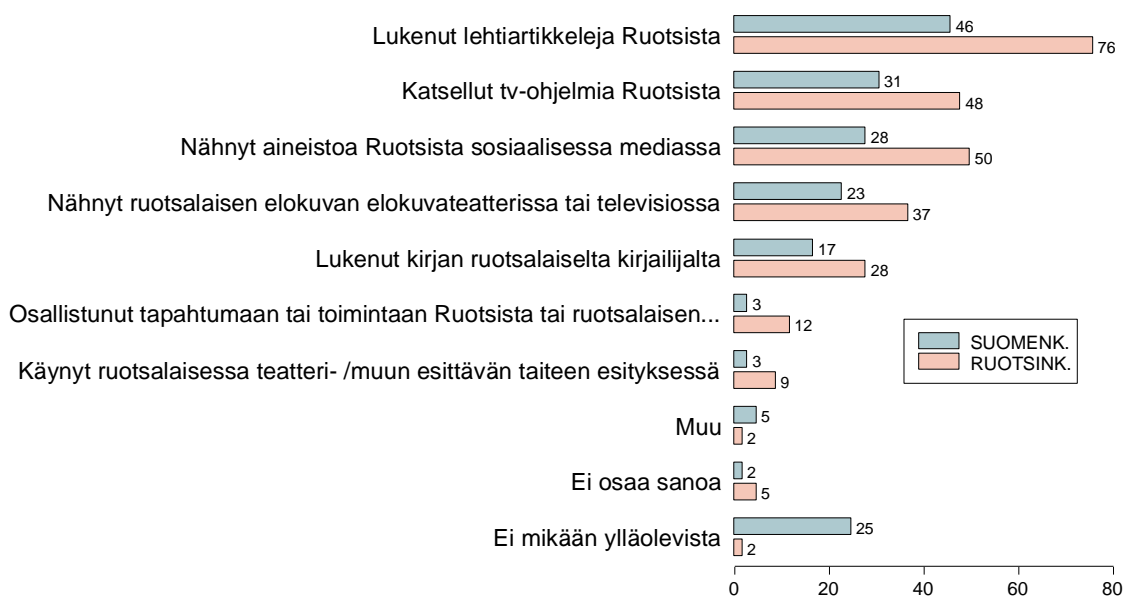
Suomalaisten Ruotsi-kuva 2023

Kuvio 3-4. "En ole kiinnostunut Ruotsista" (%).



Suomalaisten Ruotsi-kuva 2023

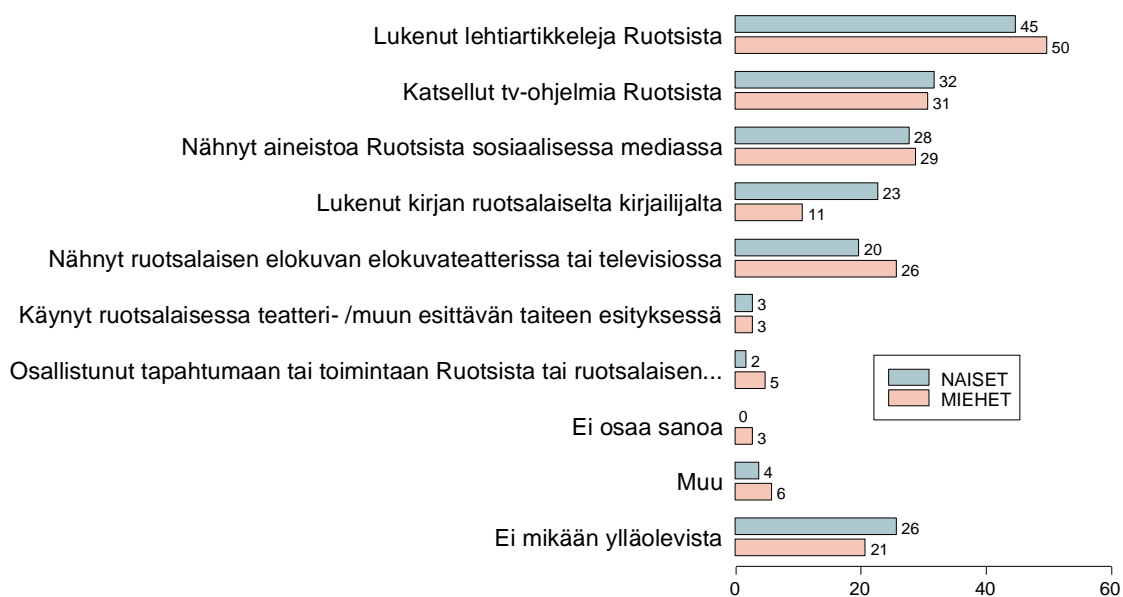
Kuvio 5k. MITÄ SEURAAVISTA ON TEHNYT KULUNEEN KUUDEN KUUKAUDEN AIKANA: SUOMENKIELISET vs. RUOTSIN-/KAKSIKIELISET (talouden äidinkieli, %).



Hanasaari / Suomalais-ruotsalainen kulttuurirahasto

Suomalaisten Ruotsi-kuva 2023

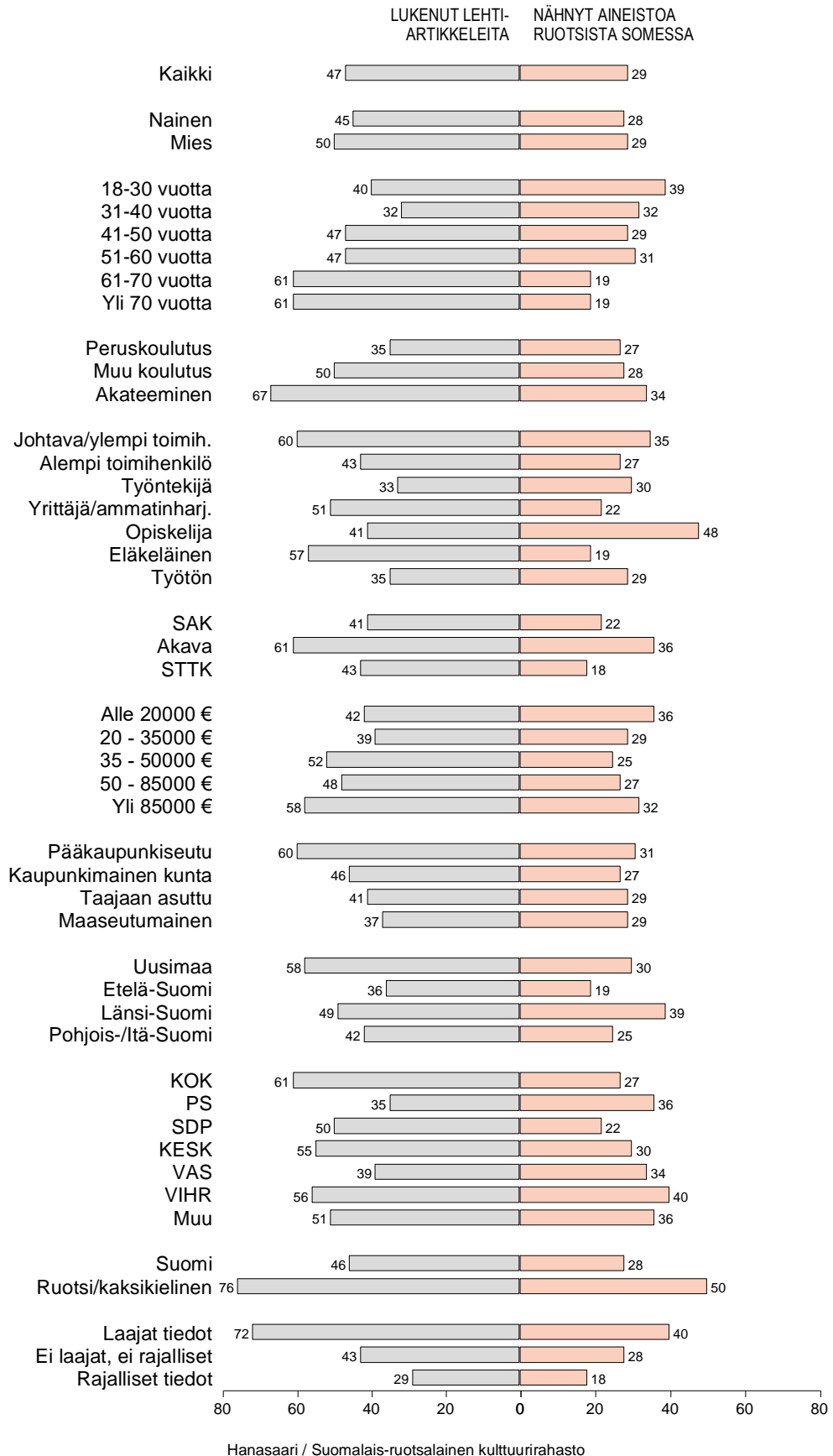
Kuvio 5s. MITÄ SEURAAVISTA ON TEHNYT KULUNEEN KUUDEN KUUKAUDEN AIKANA: NAISET vs. MIEHET (%).



Hanasaari / Suomalais-ruotsalainen kulttuurirahasto

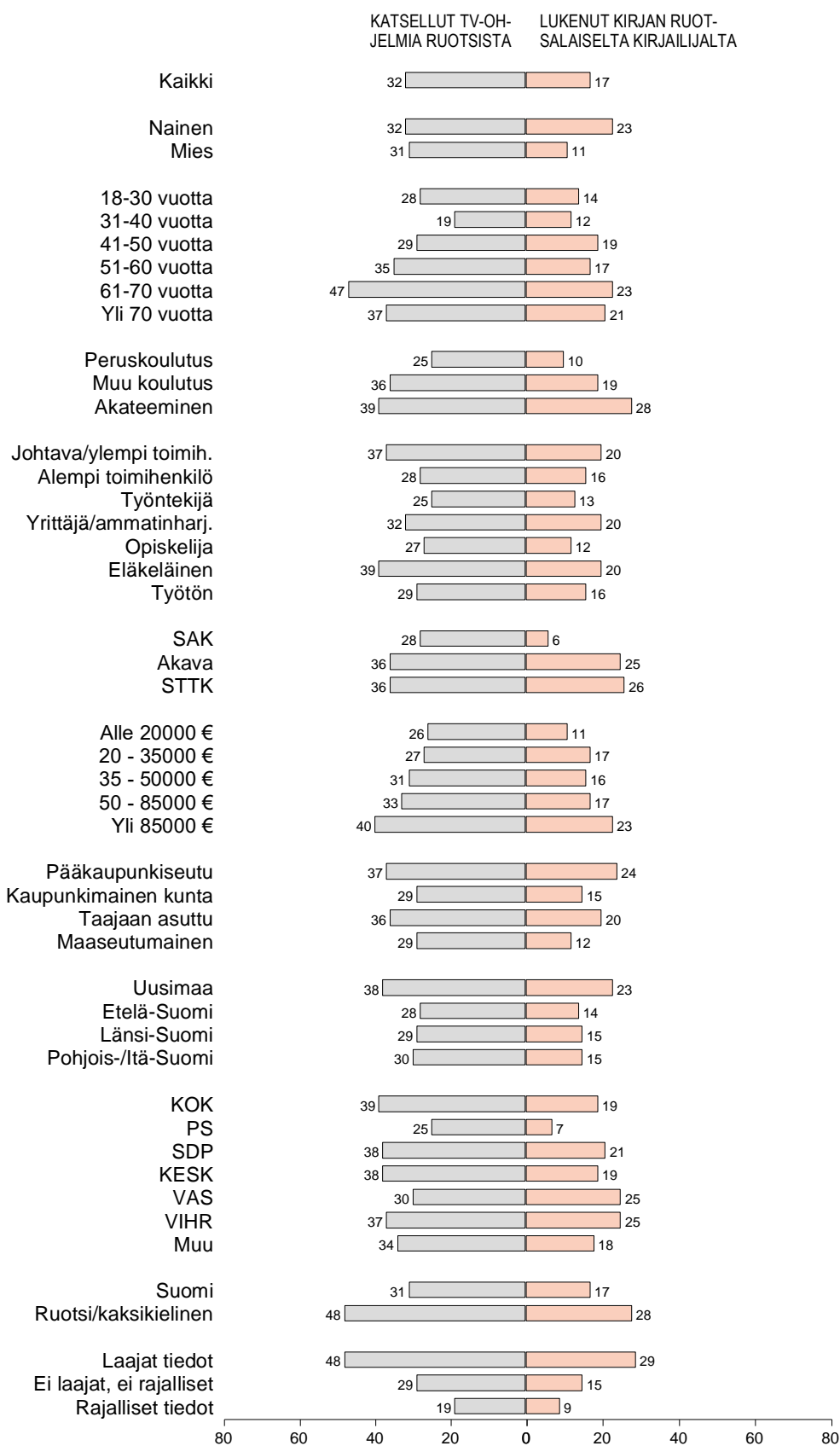
Suomalaisten Ruotsi-kuva 2023

Kuvio 5-1/2. MITÄ ON TEHNYT 6 KK AIKANA: LUKENUT LEHTIARTIKKELEITA RUOTSISTA vs. NÄHNYT AINEISTOA RUOTSISTA SOSIAALISESSA MEDIASSA (%).



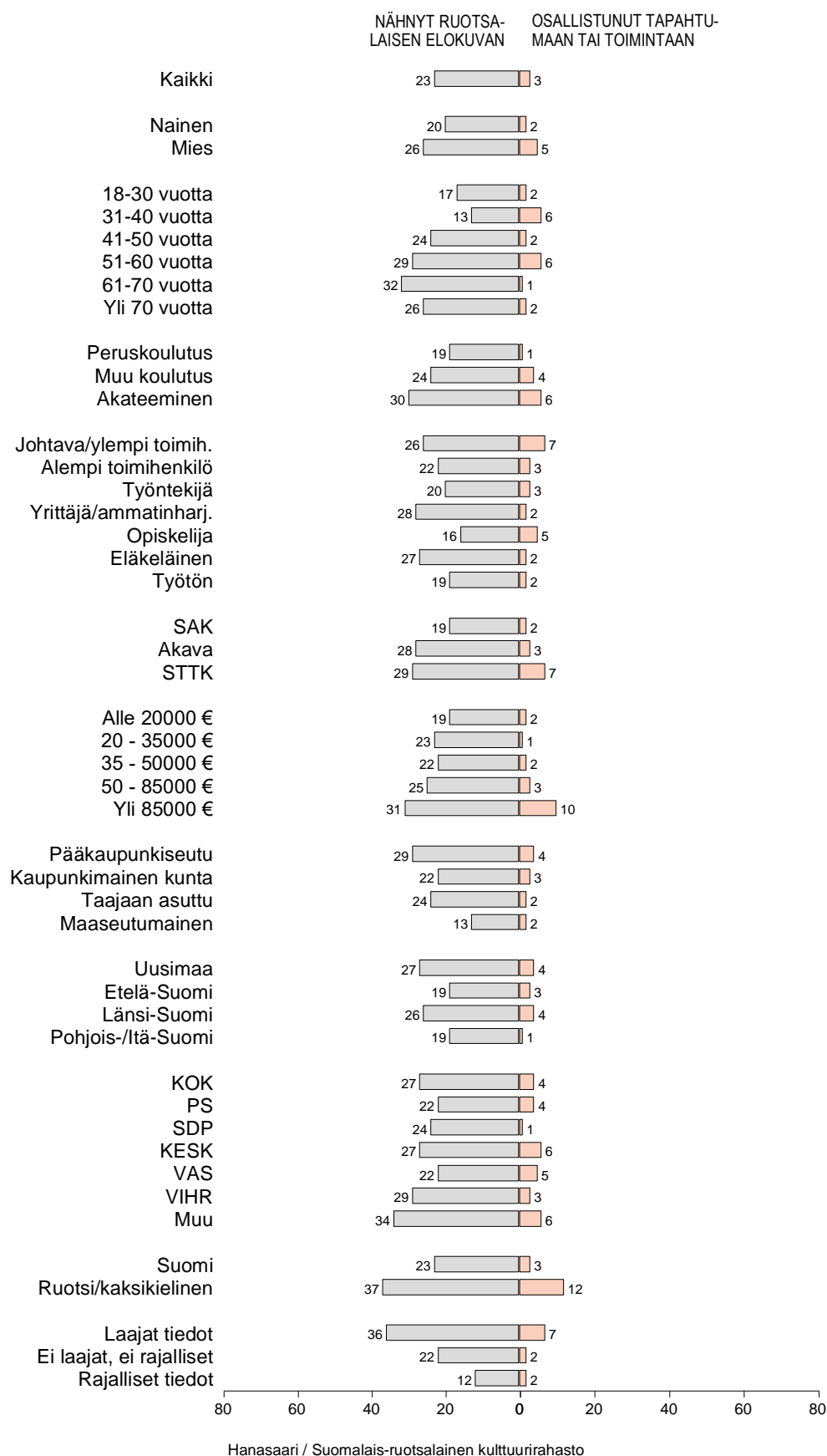
Suomalaisten Ruotsi-kuva 2023

Kuvio 5-3/4. MITÄ ON TEHNYT 6 KK AIKANA: KATSELLUT TV-OHJELMIA RUOTSISTA vs. LUKENUT KIRJAN RUOTSALAISelta KIRJAILIJALTA (%).



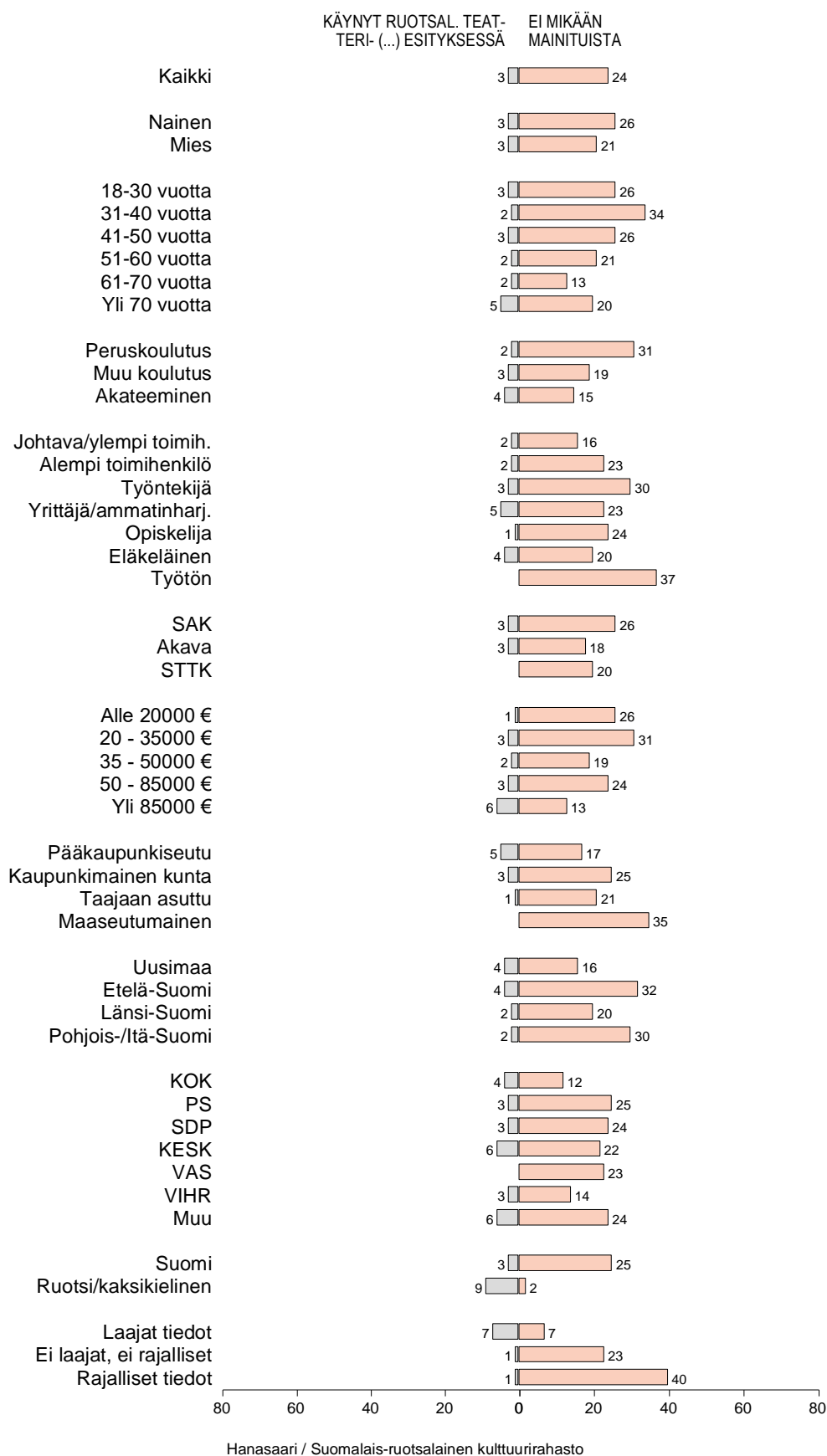
Suomalaisten Ruotsi-kuva 2023

Kuvio 5-5/6. MITÄ ON TEHNYT 6 KK AIKANA: NÄHNYT RUOTSALAISEN ELOKUVAN ELOKUVATEATTERISSA TAI TELEVISIOSSA vs. OSALLISTUNUT TAPAHTUMAAN TAI TOIMINTAAN RUOTSISTA TAI RUOTSALAISEN ORGANISAATION/YRITYKSEN JÄRJESTÄMÄNÄ (%).



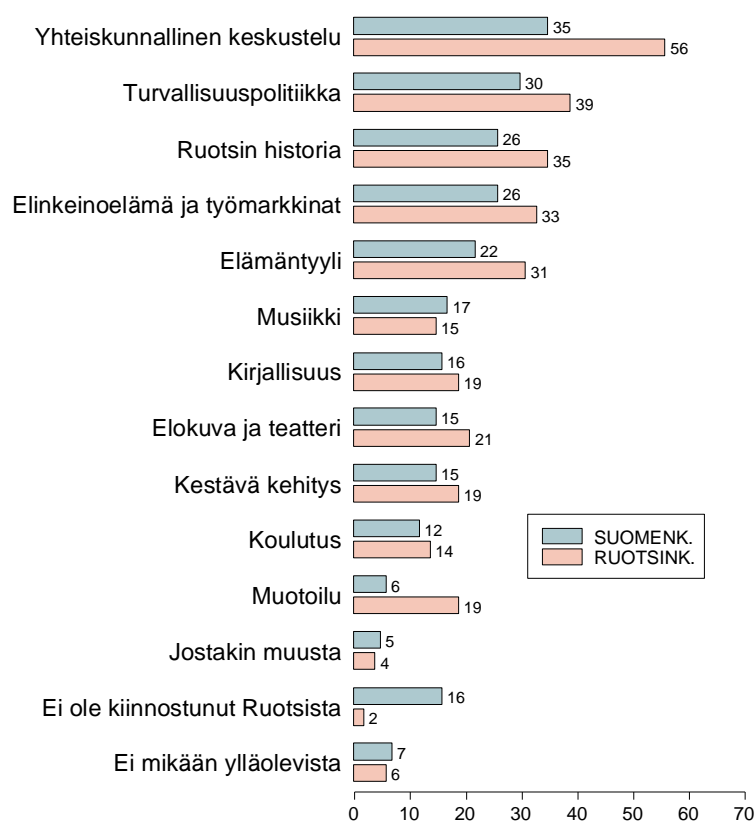
Suomalaisten Ruotsi-kuva 2023

Kuvio 5-7/8. MITÄ ON TEHNYT 6 KK AIKANA: KÄYNYT RUOTSALAISESSA TEATTERI-, TANSSI-, SIRKUS- TAI MUUN ESITTÄVÄN TAITEEN ESITYKSESSÄ vs. EI MIKÄÄN MAINITUISTA (%).



Suomalaisten Ruotsi-kuva 2023

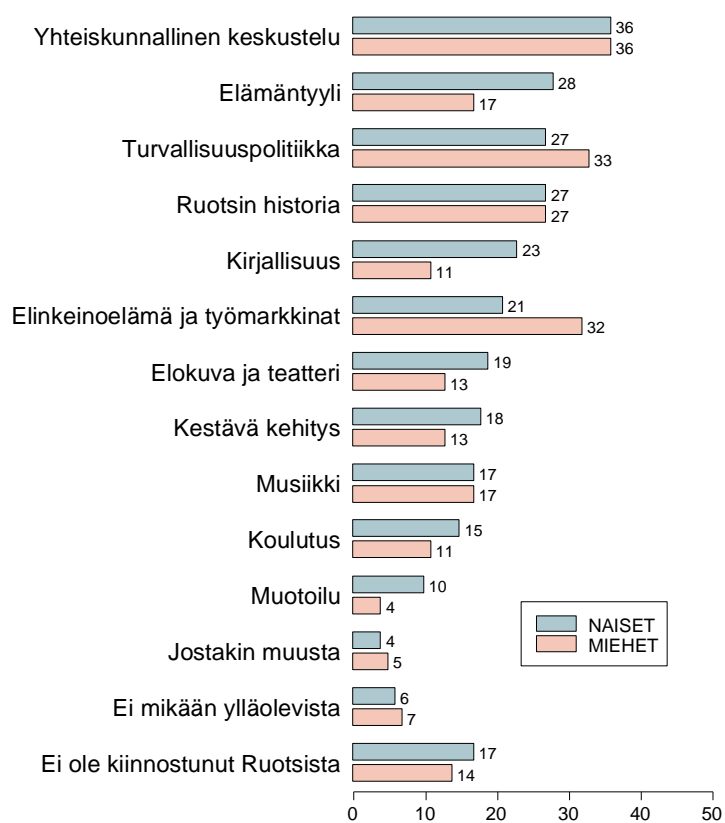
Kuvio 6k. MISTÄ RUOTSIA KOSKEVASTA ON KIINNOSTUNUT OPPIMAAN LISÄÄ: SUOMENKIELISET vs. RUOTSIN-/KAKSIKIELISET (%).



Hanasaari / Suomalais-ruotsalainen kulttuurirahasto

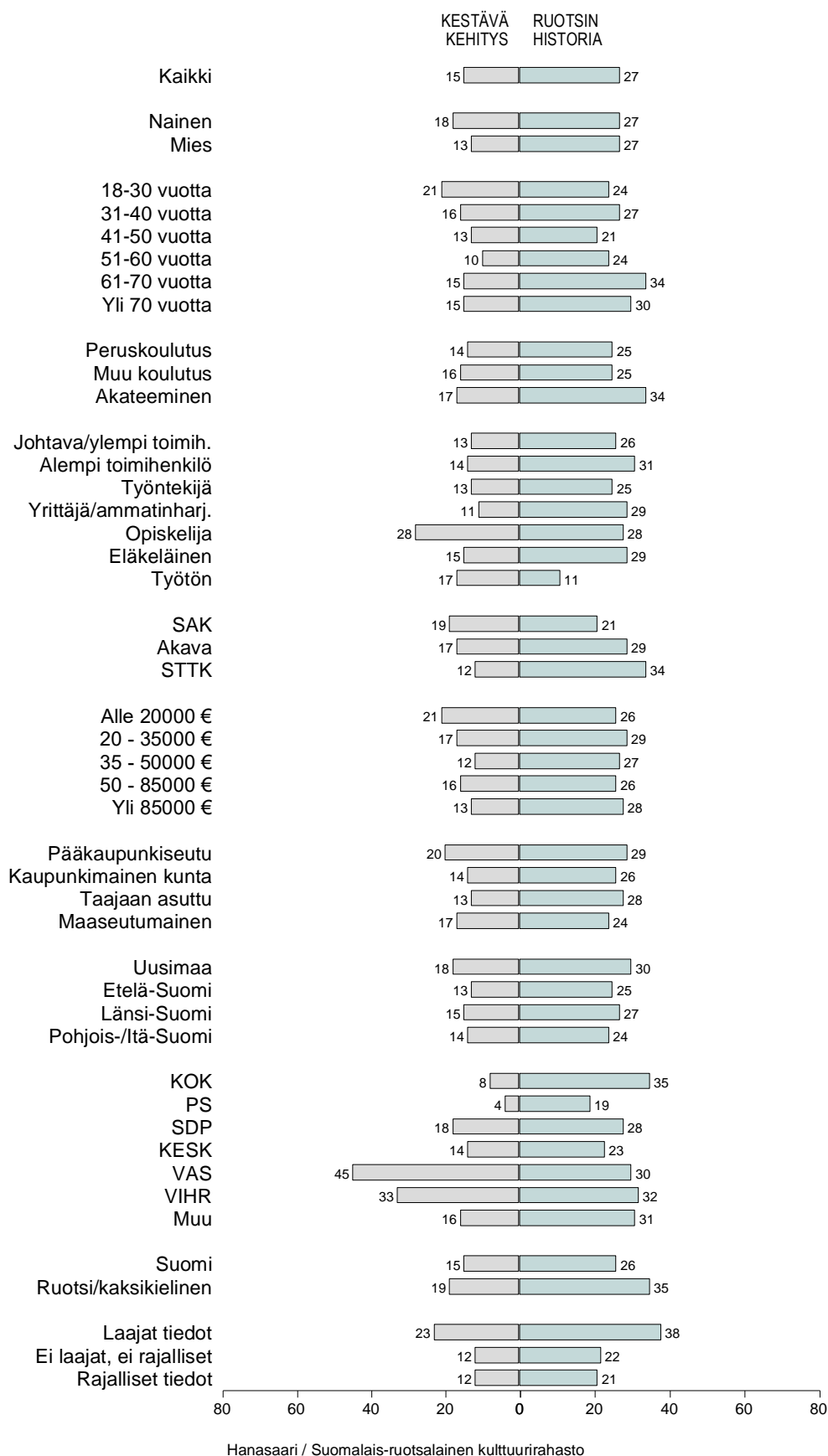
Suomalaisten Ruotsi-kuva 2023

Kuvio 6s. MISTÄ RUOTSIA KOSKEVASTA ON KIINNOSTUNUT OPPIMAAN LISÄÄ: NAISET vs. MIEHET (%).



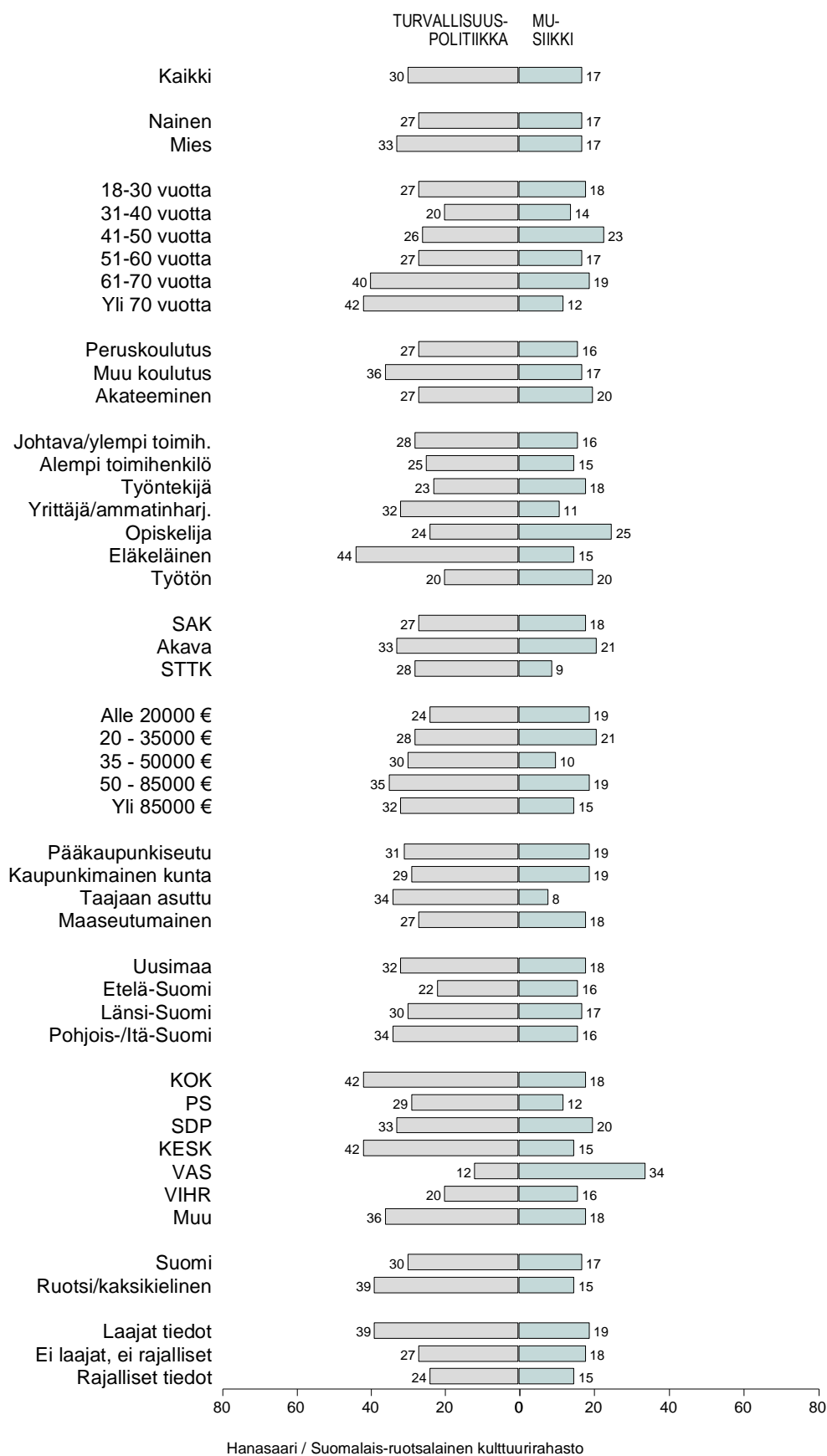
Suomalaisten Ruotsi-kuva 2023

Kuvio 6-1/2. MISTÄ RUOTSIA KOSKEVASTA ON KIINNOSTUNUT OPPIMAAN LISÄÄ: KESTÄVÄ KEHITYS vs. RUOTSIN HISTORIA (%).



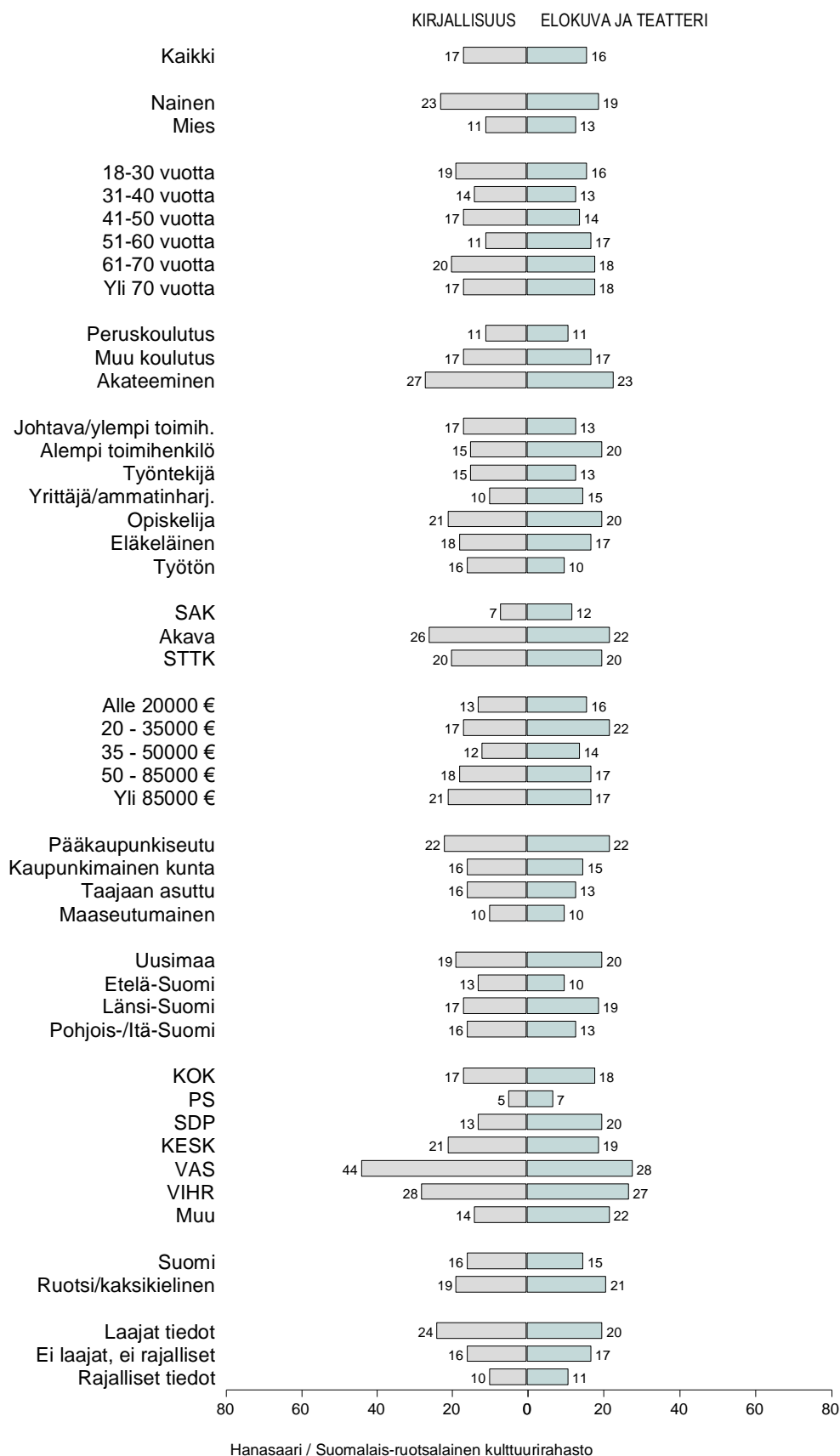
Suomalaisten Ruotsi-kuva 2023

Kuvio 6-3/4. MISTÄ RUOTSIA KOSKEVASTA ON KIINNOSTUNUT OPPIMAAN LISÄÄ: TURVALLISUUSPOLITIikka vs. MUSIIKKI (%).



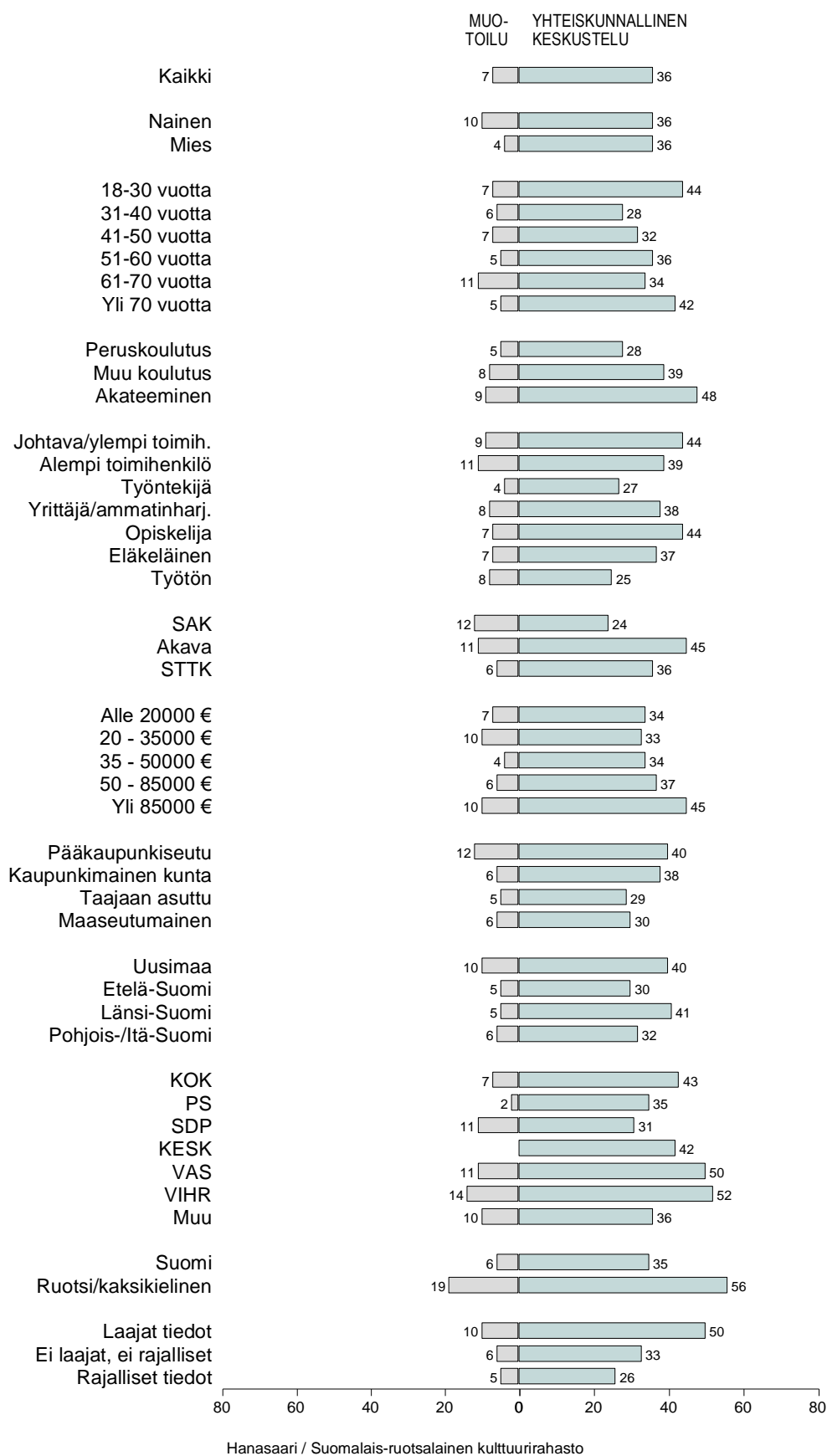
Suomalaisten Ruotsi-kuva 2023

Kuvio 6-5/6. MISTÄ RUOTSIA KOSKEVASTA ON KIINNOSTUNUT OPPIMAAN LISÄÄ:
KIRJALLISUUS vs. ELOKUVA JA TEATTERI (%).



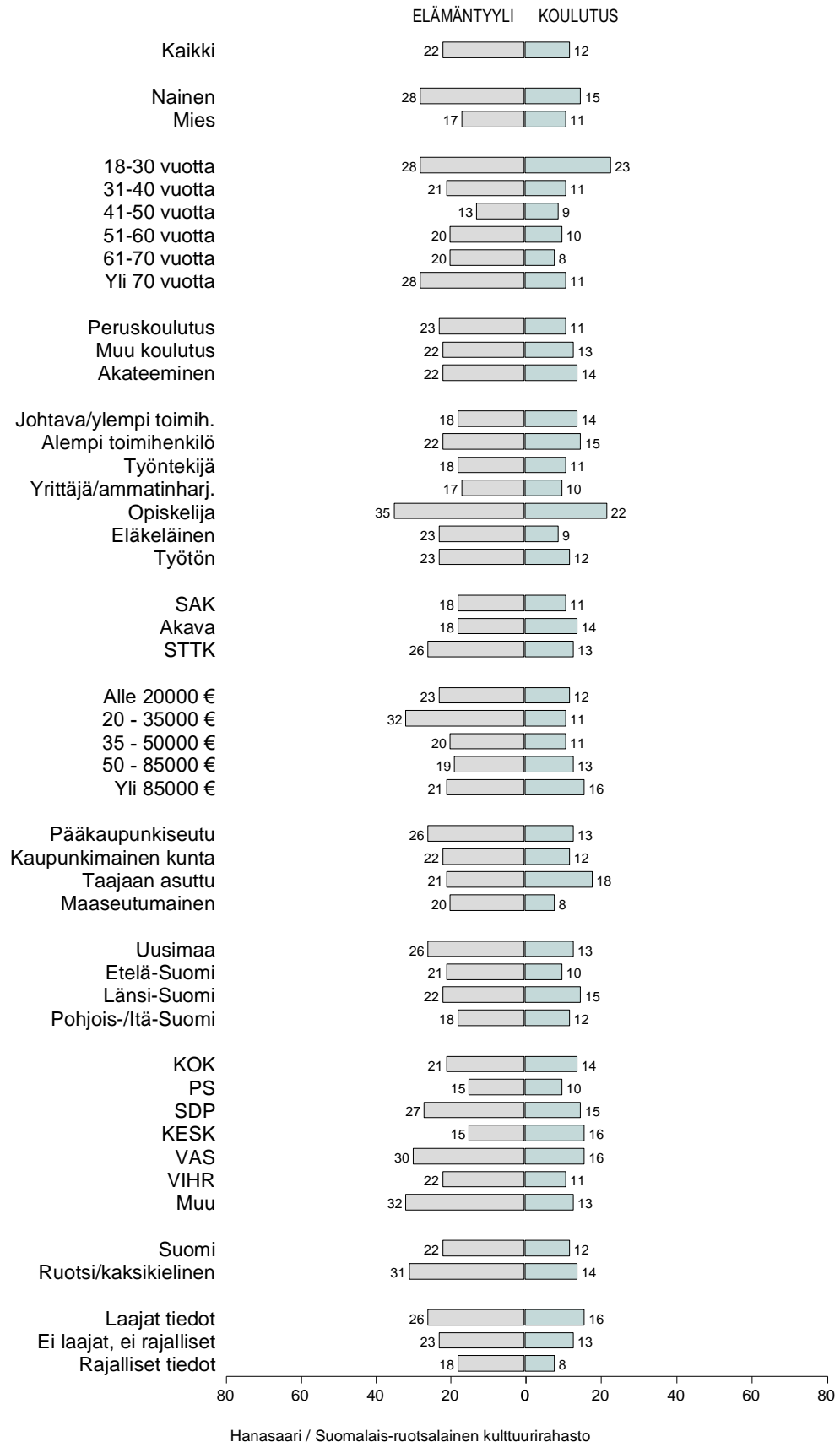
Suomalaisten Ruotsi-kuva 2023

Kuvio 6-7/8. MISTÄ RUOTSIA KOSKEVASTA ON KIINNOSTUNUT OPPIMAAN LISÄÄ:
MUOTOILU vs. YHTEISKUNNALLINEN KESKUSTELU (%).



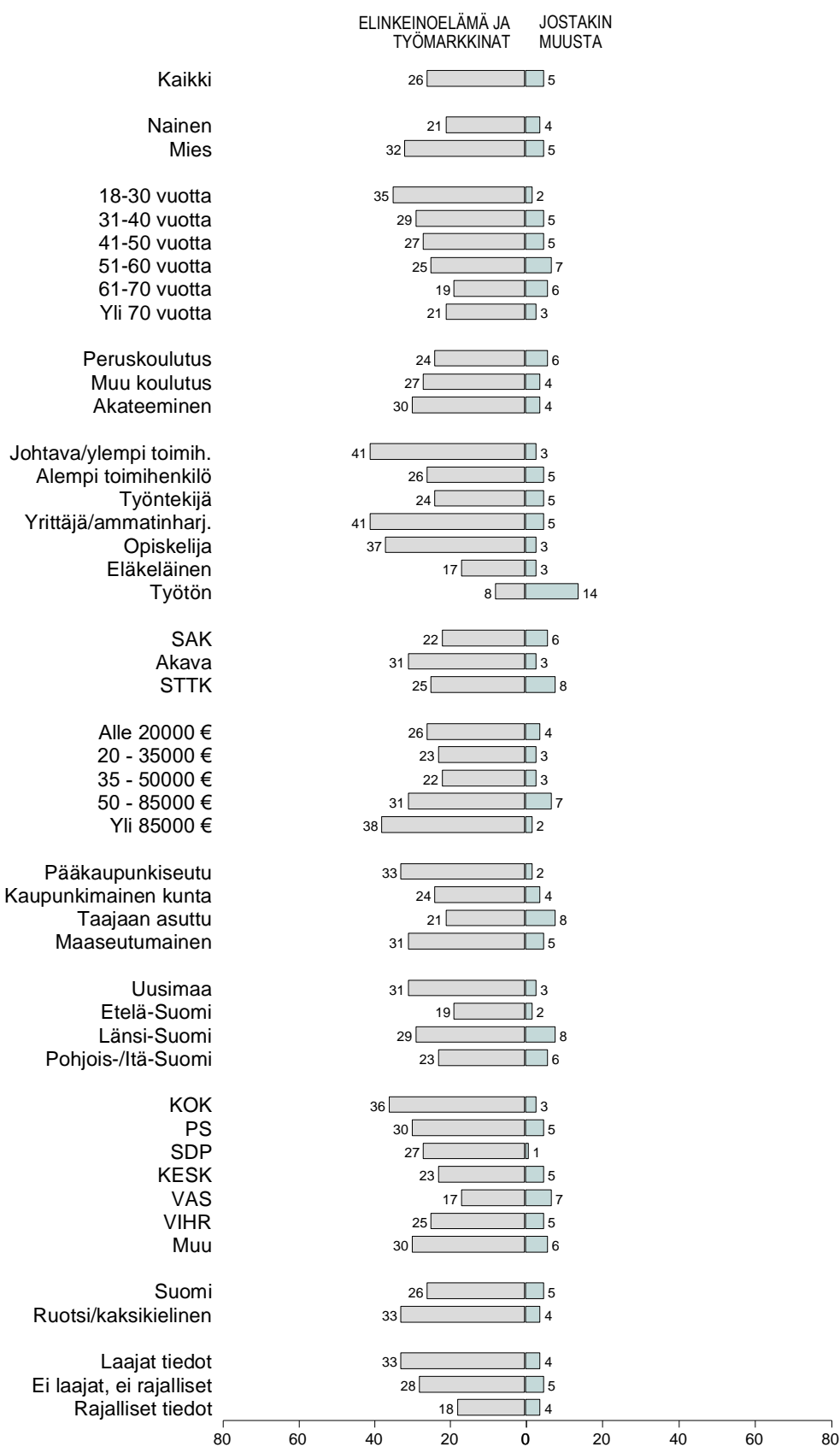
Suomalaisten Ruotsi-kuva 2023

Kuvio 6-9/10. MISTÄ RUOTSIA KOSKEVASTA ON KIINNOSTUNUT OPPIMAAN LISÄÄ:
ELÄMÄNTYYLI vs. KOULUTUS (%).



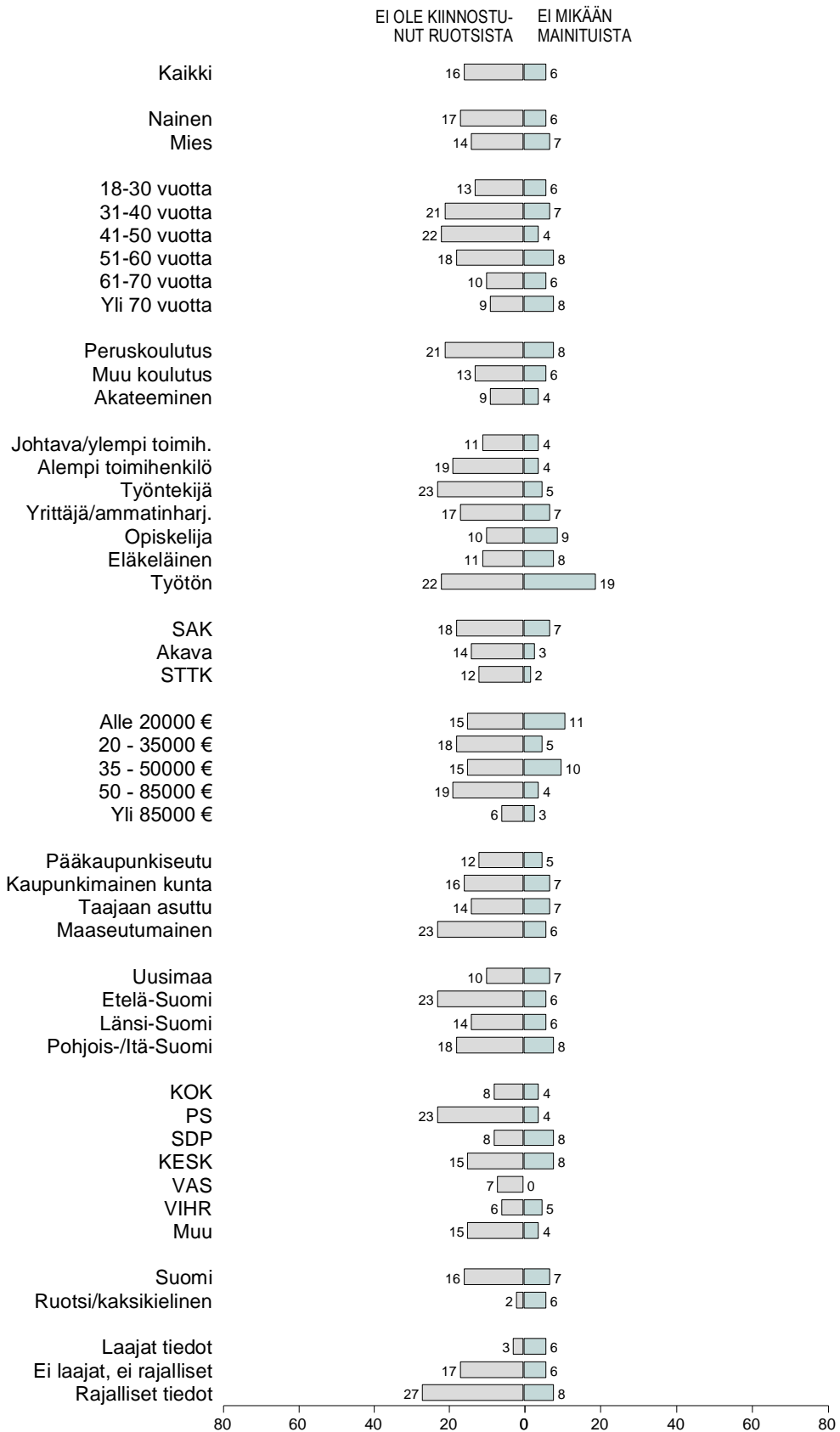
Suomalaisten Ruotsi-kuva 2023

Kuvio 6-11/12. MISTÄ RUOTSIA KOSKEVASTA ON KIINNOSTUNUT OPPIMAAN LISÄÄ:
ELINKEINOELÄMÄ JA TYÖMARKKINAT vs. JOSTAKIN MUUSTA (%).



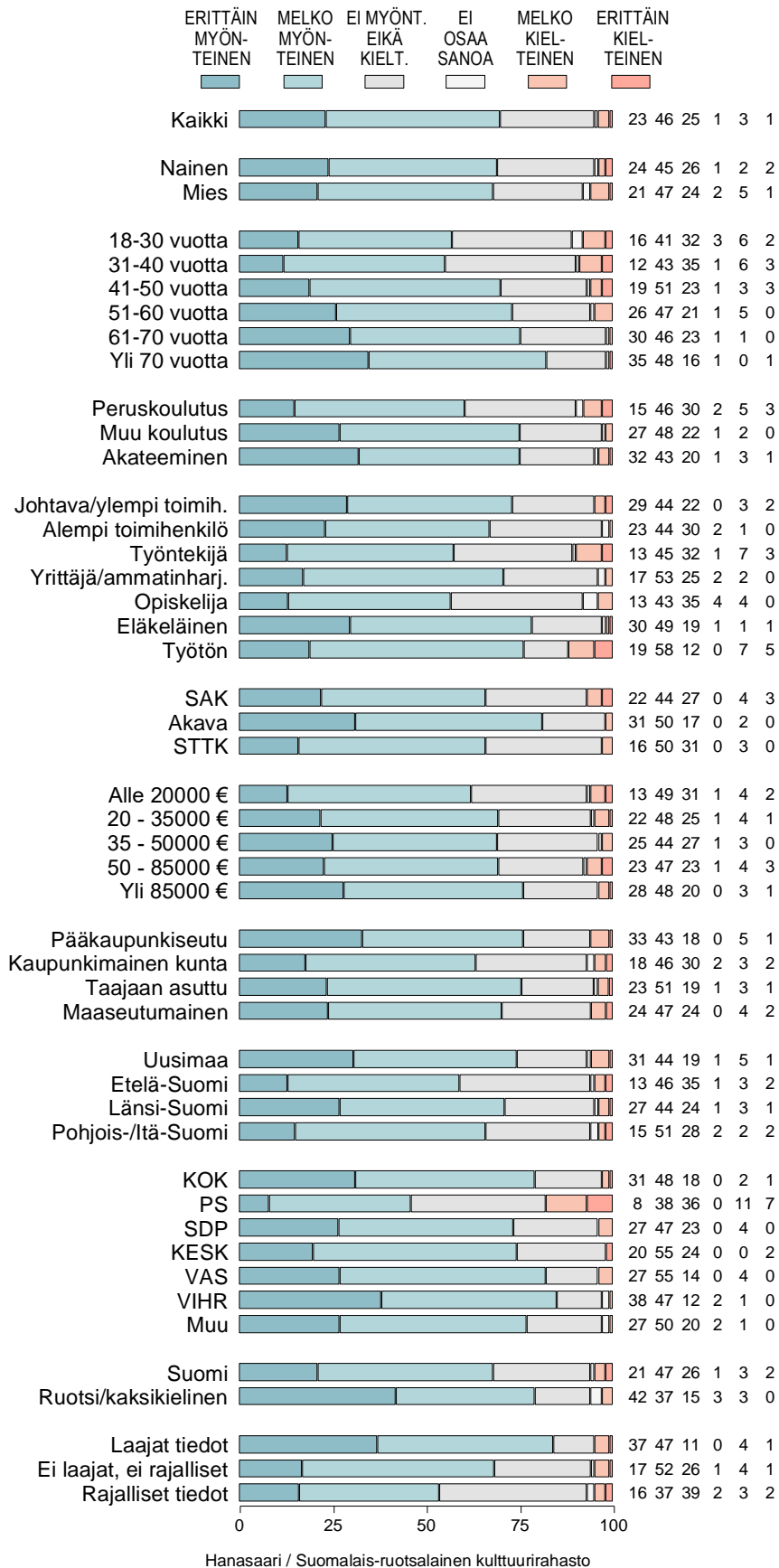
Suomalaisten Ruotsi-kuva 2023

Kuvio 6-13/14. MISTÄ RUOTSIA KOSKEVASTA ON KIINNOSTUNUT OPPIMAAN LISÄÄ:
EI OLE KIINNOSTUNUT RUOTSISTA vs. EI MIKÄÄN MAINITUISTA (%).



Suomalaisten Ruotsi-kuva 2023

Kuvio 7e. MIKÄ ON OMA YLEINEN SUHTAUTUMINEN RUOTSIIN (%).

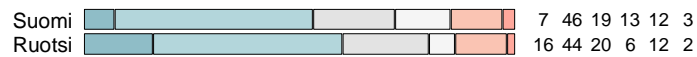


Suomalaisten Ruotsi-kuva 2023

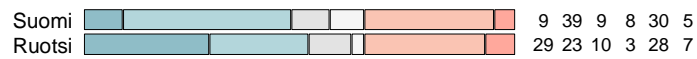
Kuvio 8k. SUHTAUTUMINEN RUOTSIA KOSKEVIIN VÄITTÄMIIN: SUOMENKIELISET vs. RUOTSIN-/KAKSIKIELISET (%).

TÄYSIN SAMAA MIELTÄ	MELKO SAMAA MIELTÄ	EI MIE- LIPI- DETTÄ	EI OSAA SANOA	MELKO ERI MIELTÄ	TÄYSIN ERI MIELTÄ
■	■	■	■	■	■

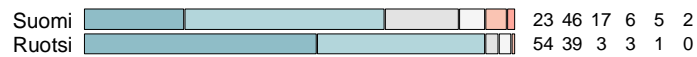
"Ruotsin yhteiskunnalliset toiminnot (koulutus, terveydenhuolto ja hoiva) ovat hyvin toimivia" (v1)



"Elintaso Ruotsissa on samalla tasolla kuin Suomessa" (v2)



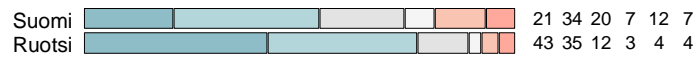
"Ruotsi on moderni, edistyksellinen ja innovatiivinen maa" (v3)



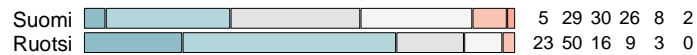
"Ruotsi on maa, jota kuvaa sukupuolten välinen tasa-arvo" (v4)



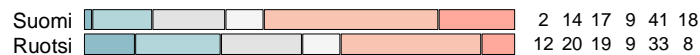
"Pohjoismaisista kansoista koen eniten yhteenkuuluvuutta ruotsalaisyhteisöiden kanssa" (v5)



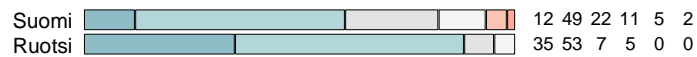
"Ruotsi on edistyksellinen ilmastotyössä" (v6)



"Ruotsi vaikuttaa maalta, jolla on vahva sotilaallinen puolustus" (v7)



"Ruotsi on maa, jota kuvaa laaja kulttuuritarjonta ja menestyksenkäs muotoilu" (v8)

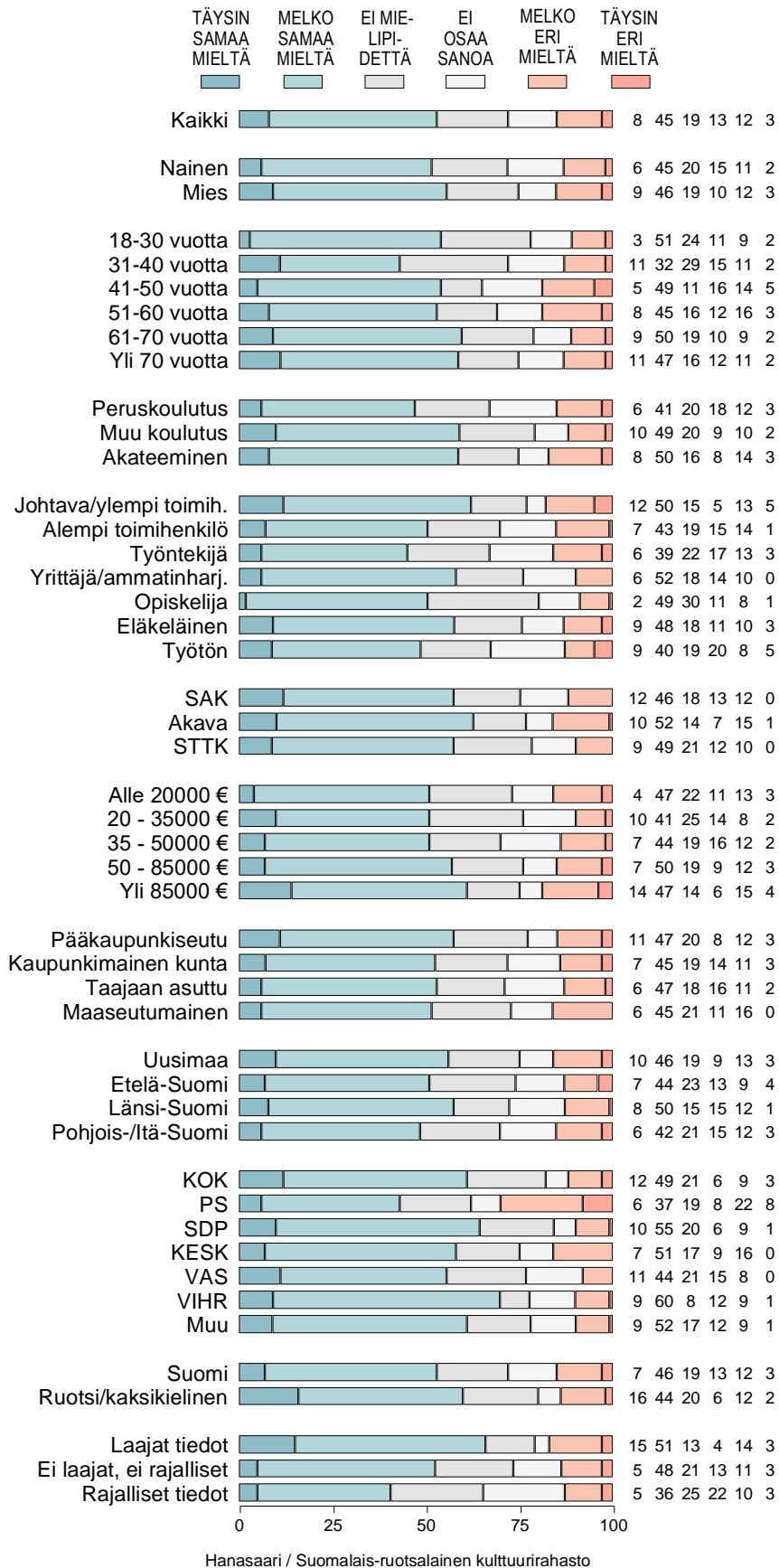


0 25 50 75 100

Hanasaari / Suomalais-ruotsalainen kulttuurirahasto

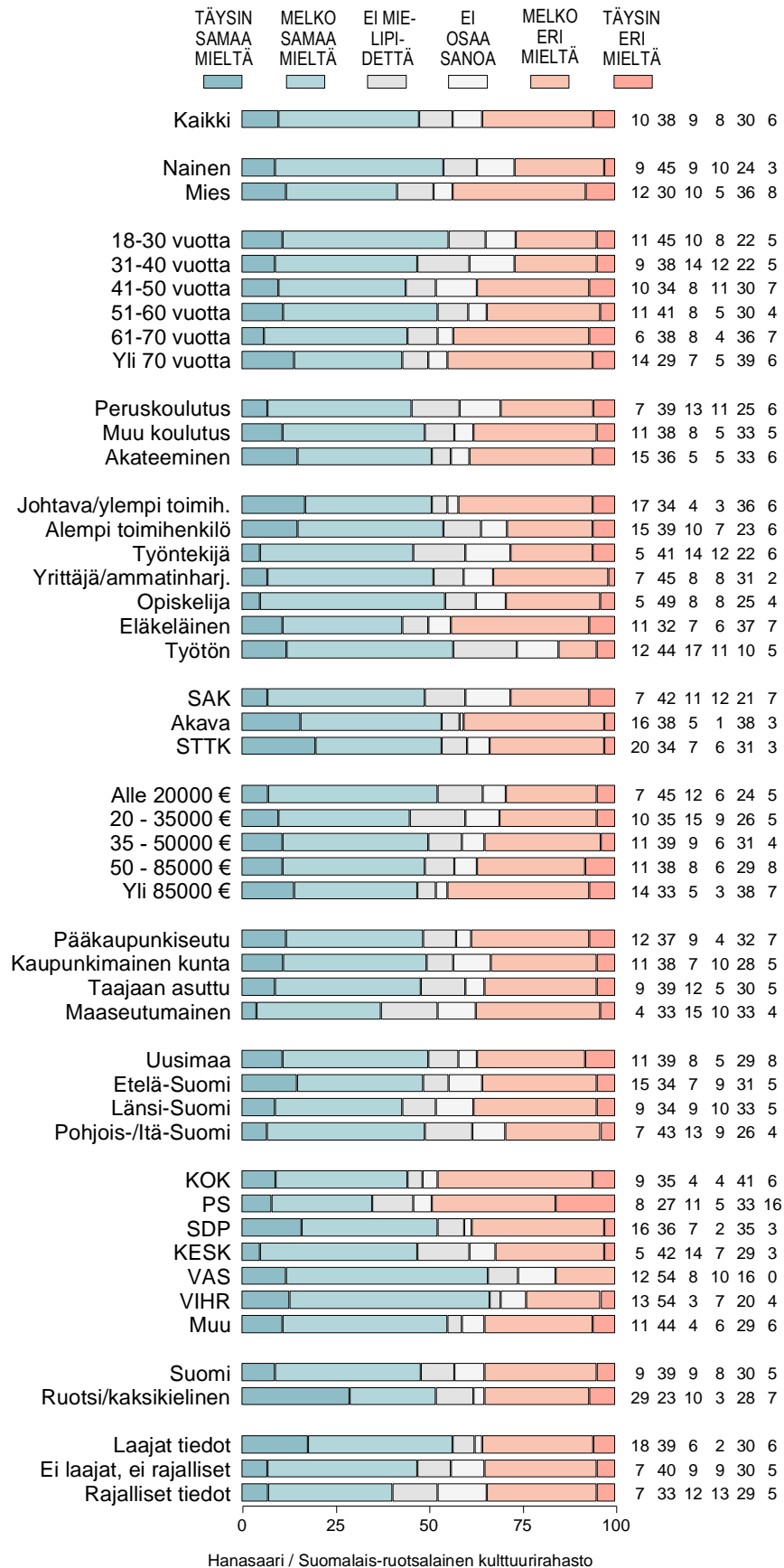
Suomalaisten Ruotsi-kuva 2023

Kuvio 8-1. "Ruotsin yhteiskunnalliset toiminnot (koulutus, terveydenhuolto ja hoiva) ovat hyvin toimivia" (%).



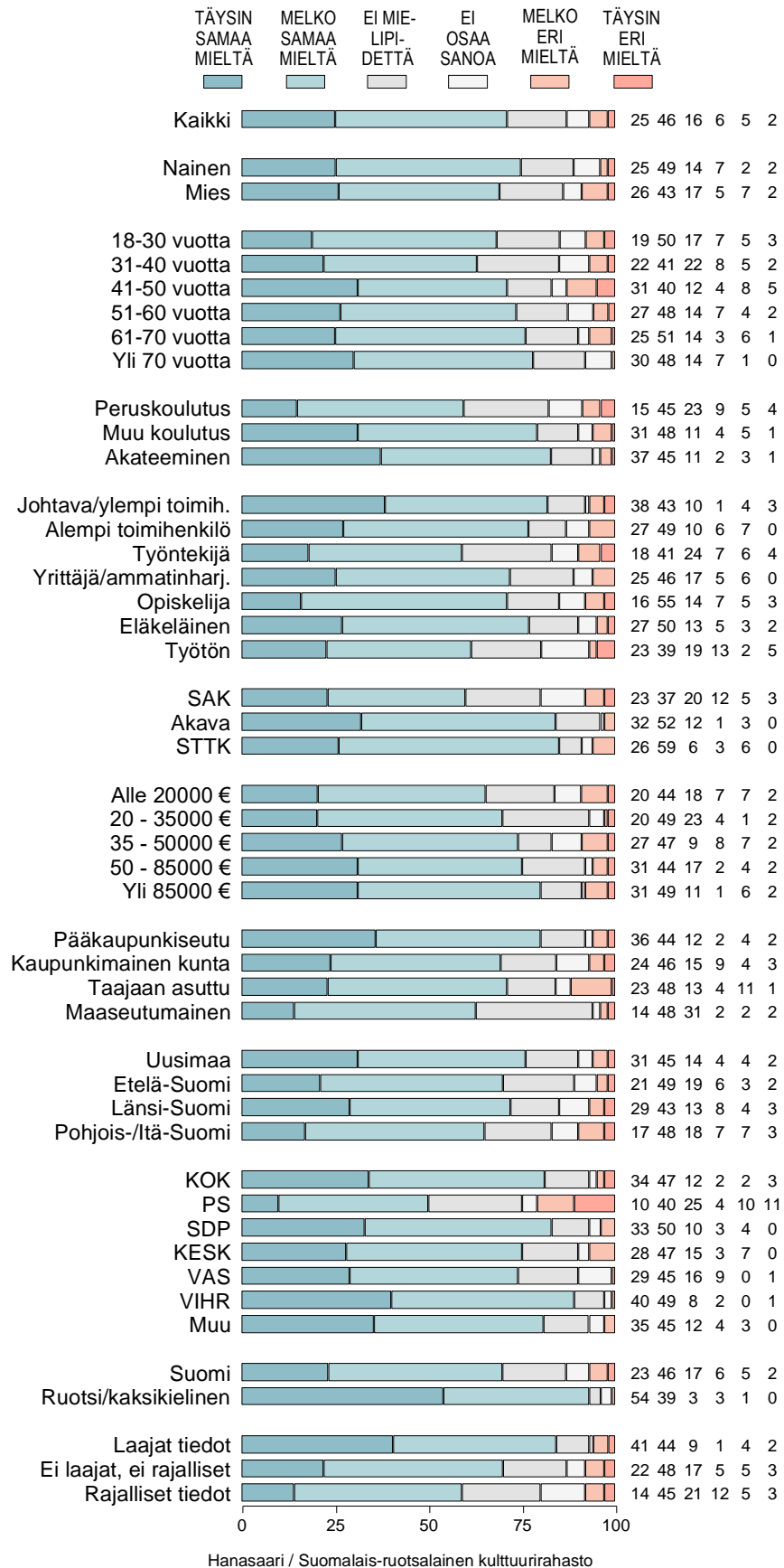
Suomalaisten Ruotsi-kuva 2023

Kuvio 8-2. "Elintaso Ruotsissa on samalla tasolla kuin Suomessa" (%).



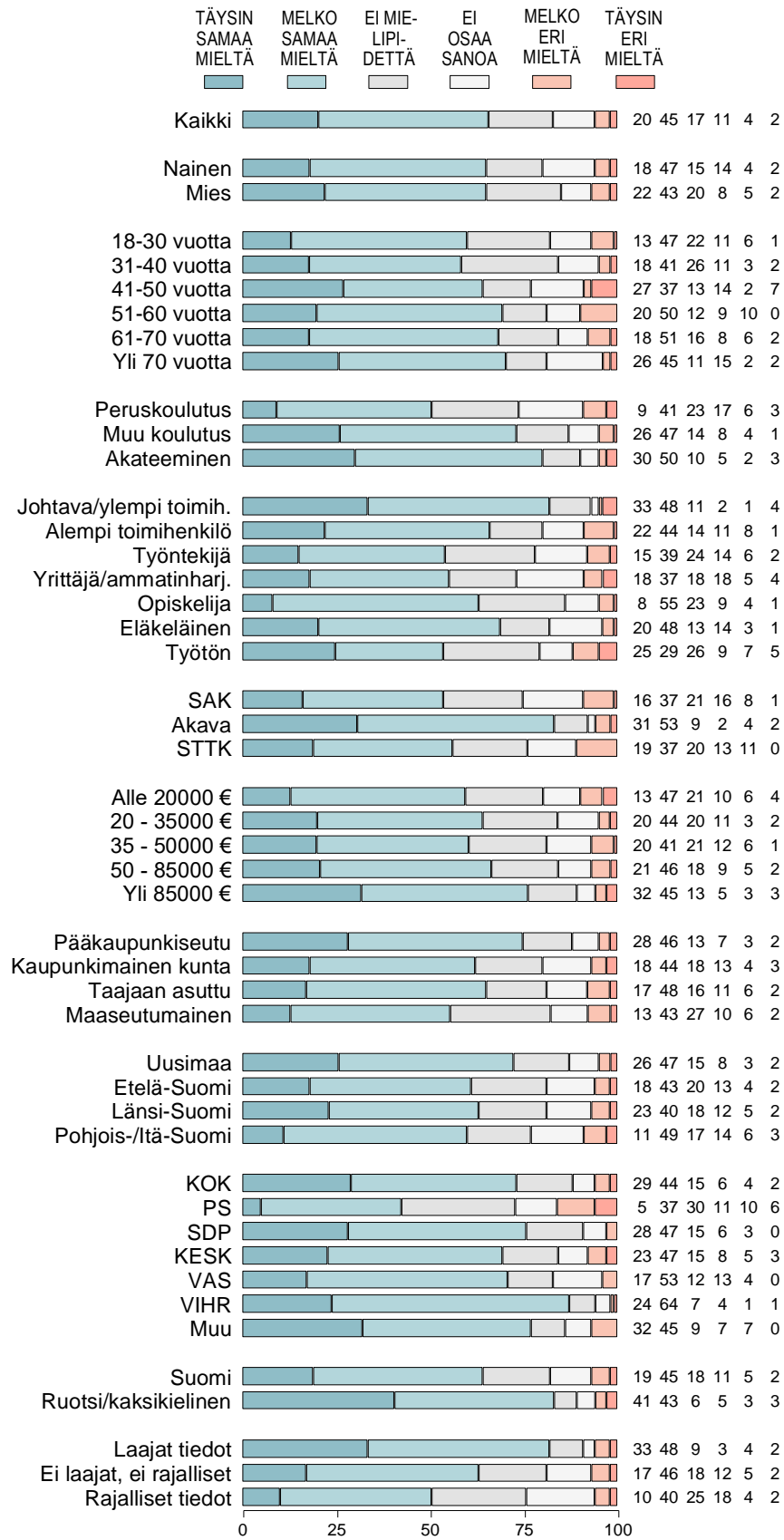
Suomalaisten Ruotsi-kuva 2023

Kuvio 8-3. "Ruotsi on moderni, edistyksellinen ja innovatiivinen maa" (%).



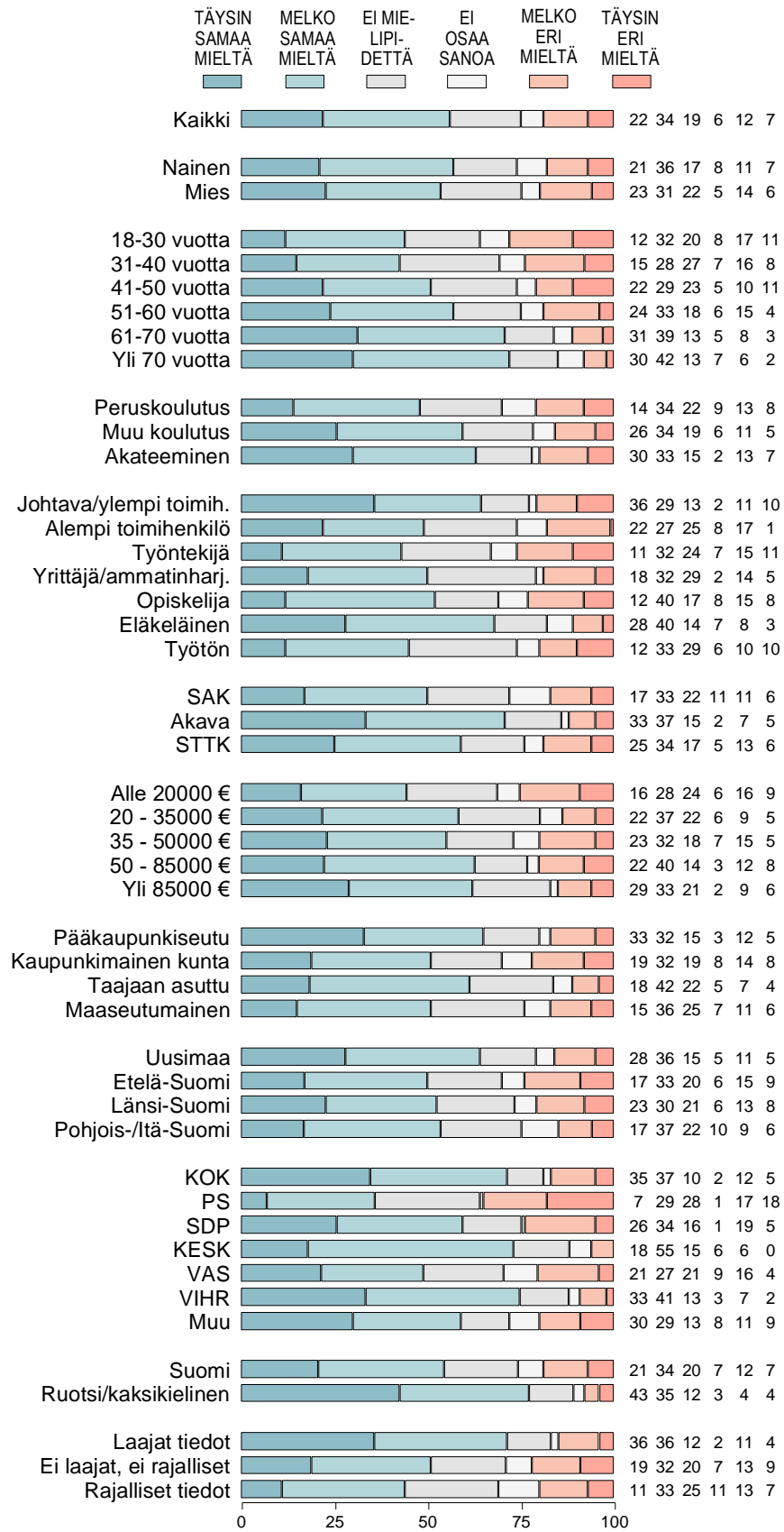
Suomalaisten Ruotsi-kuva 2023

Kuvio 8-4. "Ruotsi on maa, jota kuvaa sukupuolten välinen tasa-arvo" (%).



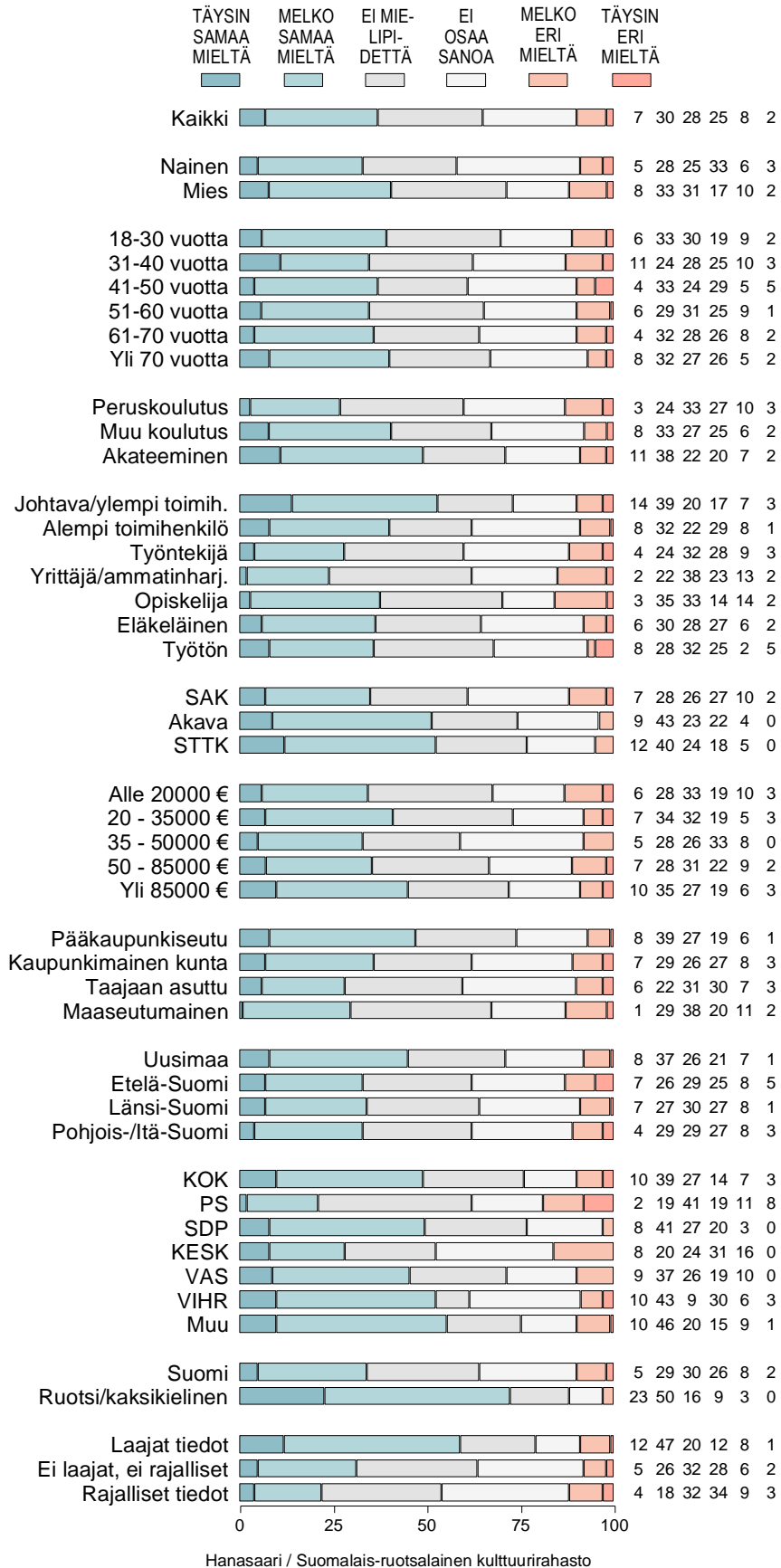
Suomalaisten Ruotsi-kuva 2023

Kuvio 8-5. "Pohjoismaisista kansoista koen eniten yhteenkuuluvuutta ruotsalaisten kanssa" (%).



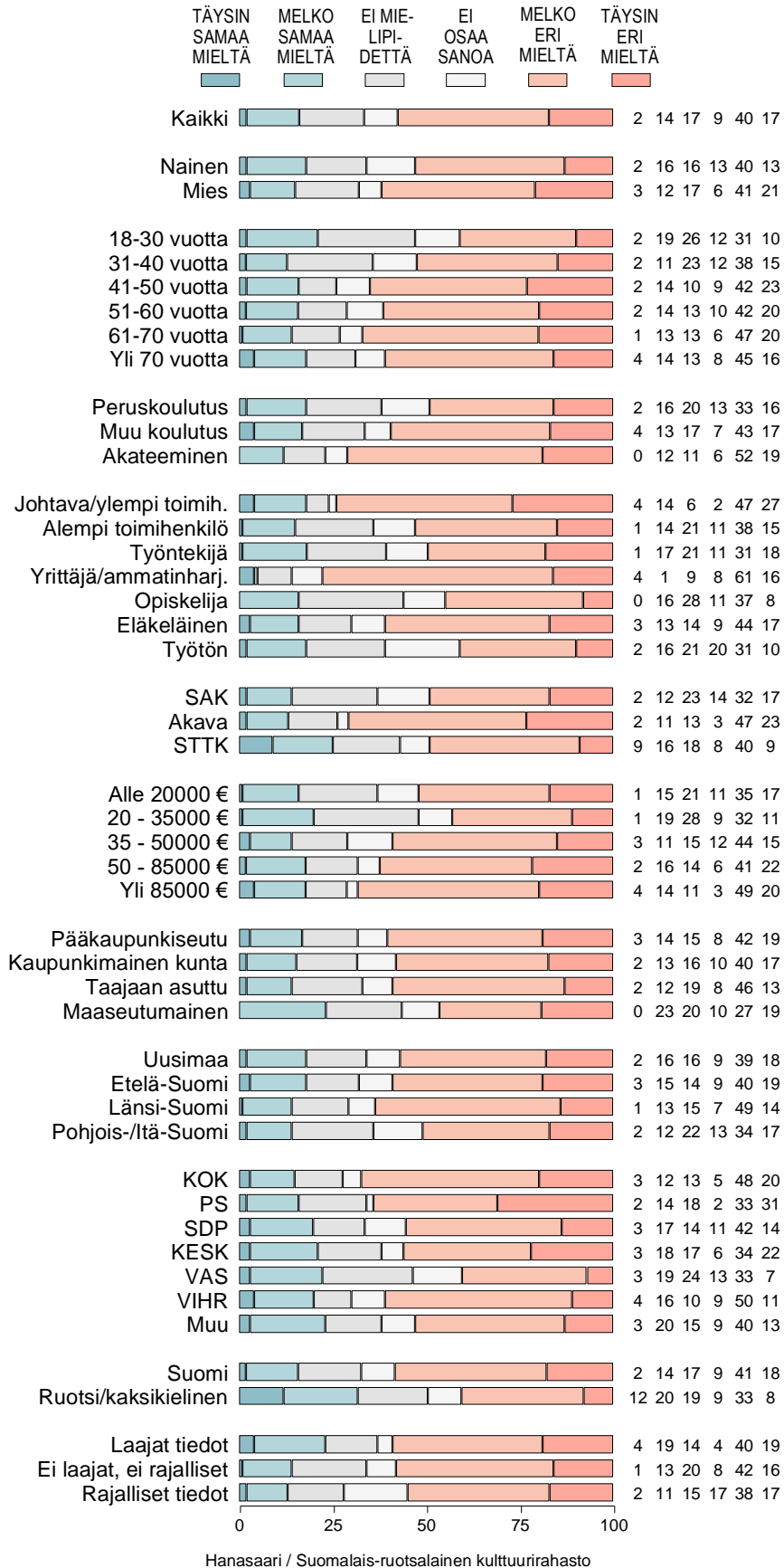
Suomalaisten Ruotsi-kuva 2023

Kuvio 8-6. "Ruotsi on edistysellinen ilmastotyössä" (%).



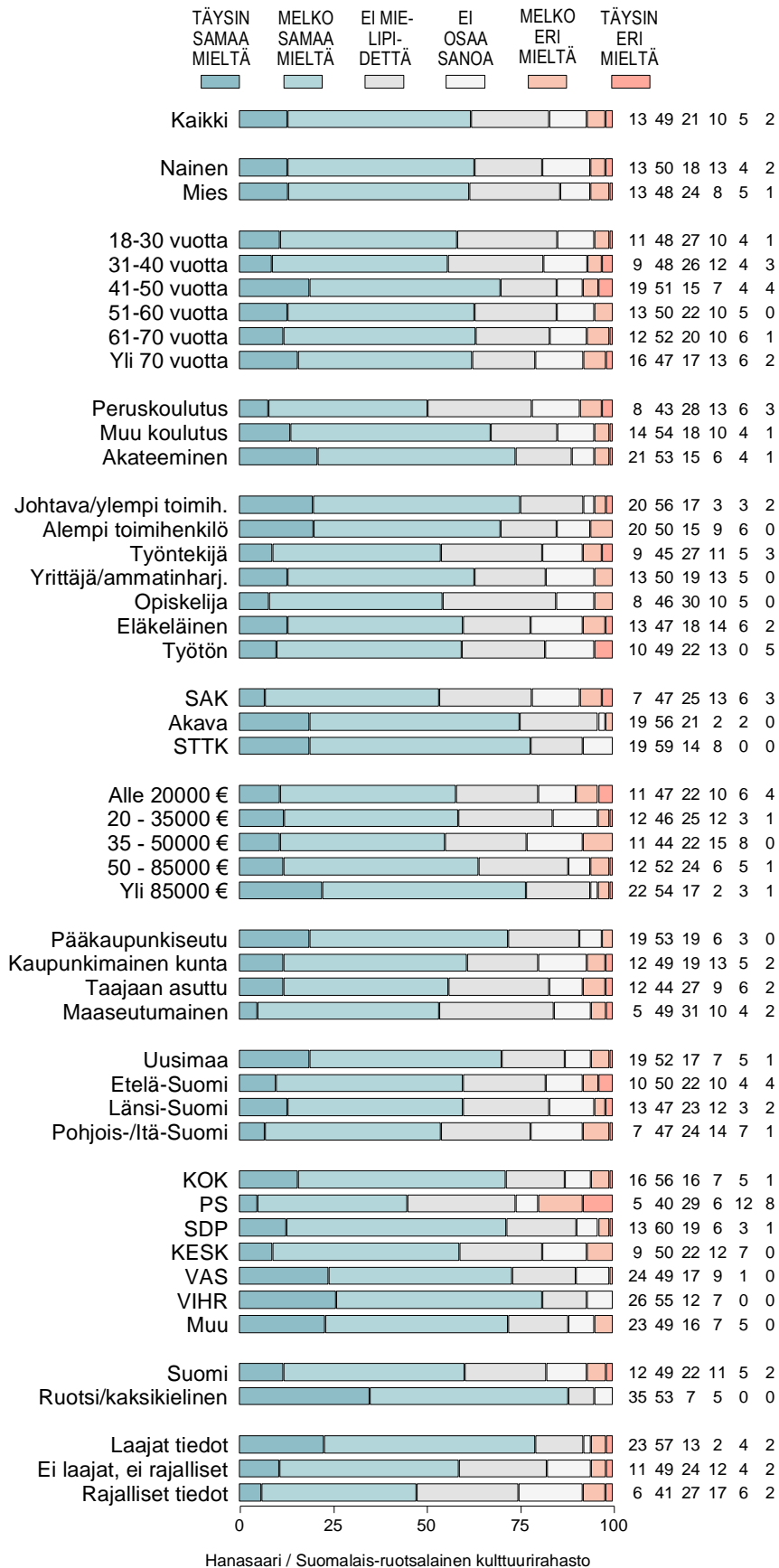
Suomalaisten Ruotsi-kuva 2023

Kuvio 8-7. "Ruotsi vaikuttaa maalta, jolla on vahva sotilaallinen puolustus" (%).



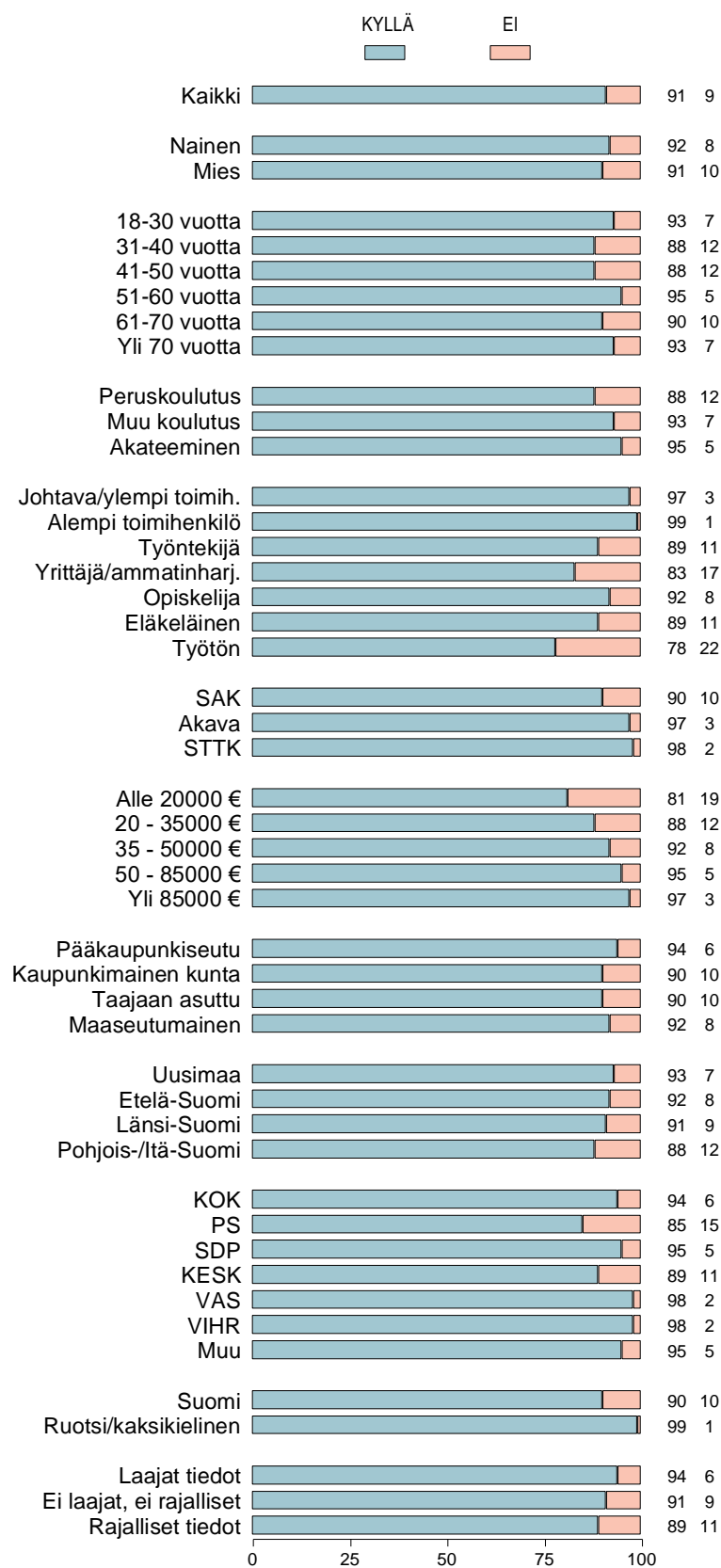
Suomalaisten Ruotsi-kuva 2023

Kuvio 8-8. "Ruotsi on maa, jota kuvaa laaja kulttuuritarjonta ja menestyksessä muotoilu" (%).



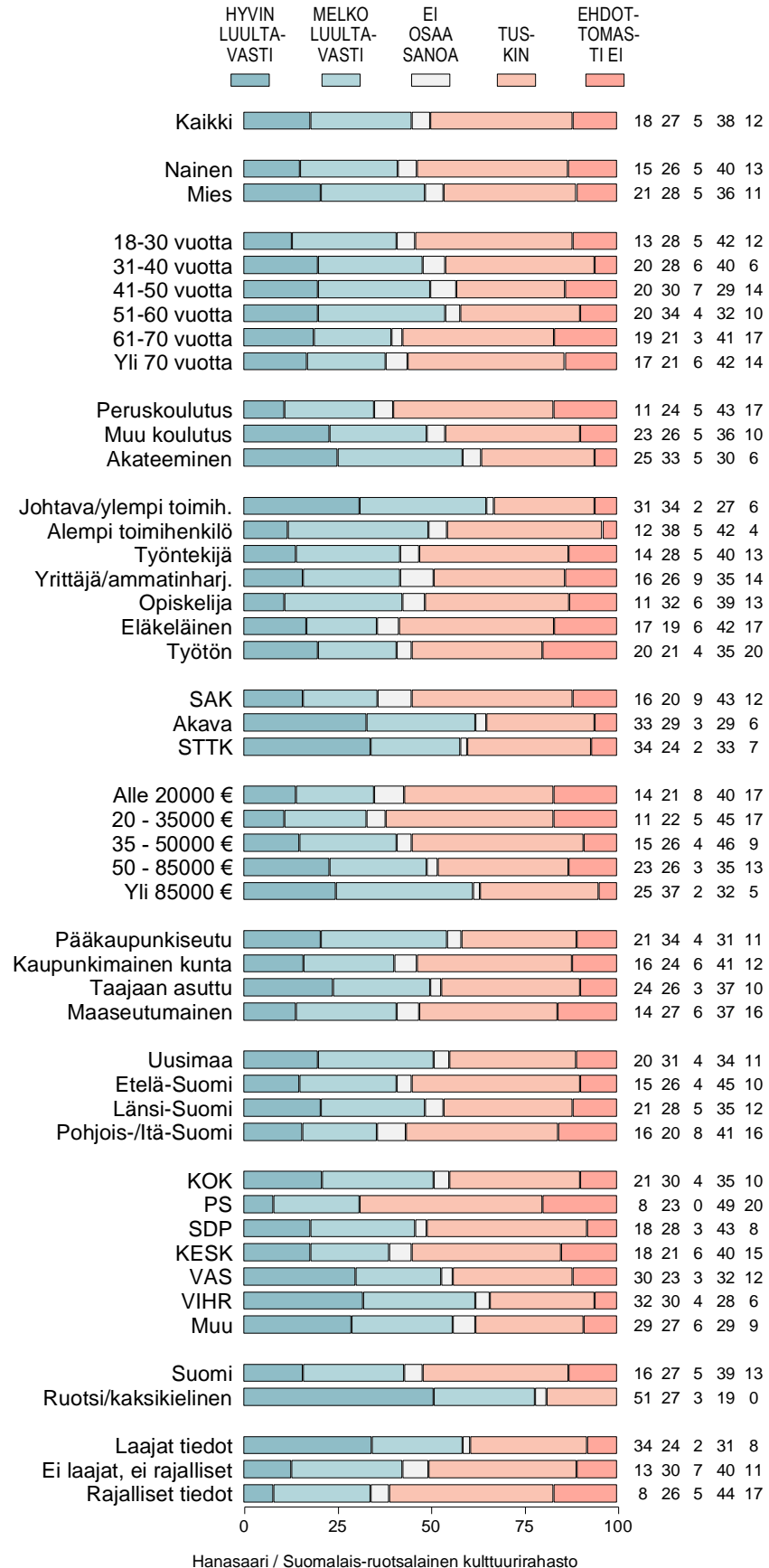
Suomalaisten Ruotsi-kuva 2023

Kuvio 9-1. VOIKO KUVITELLA VIERAILEVANSA TURISTINA SEURAAVISSA MAISSA, JOS NIIHIN MATKUSTAMISEEN EI KOHDISTU RAJOITUKSIA: RUOTSI (%).



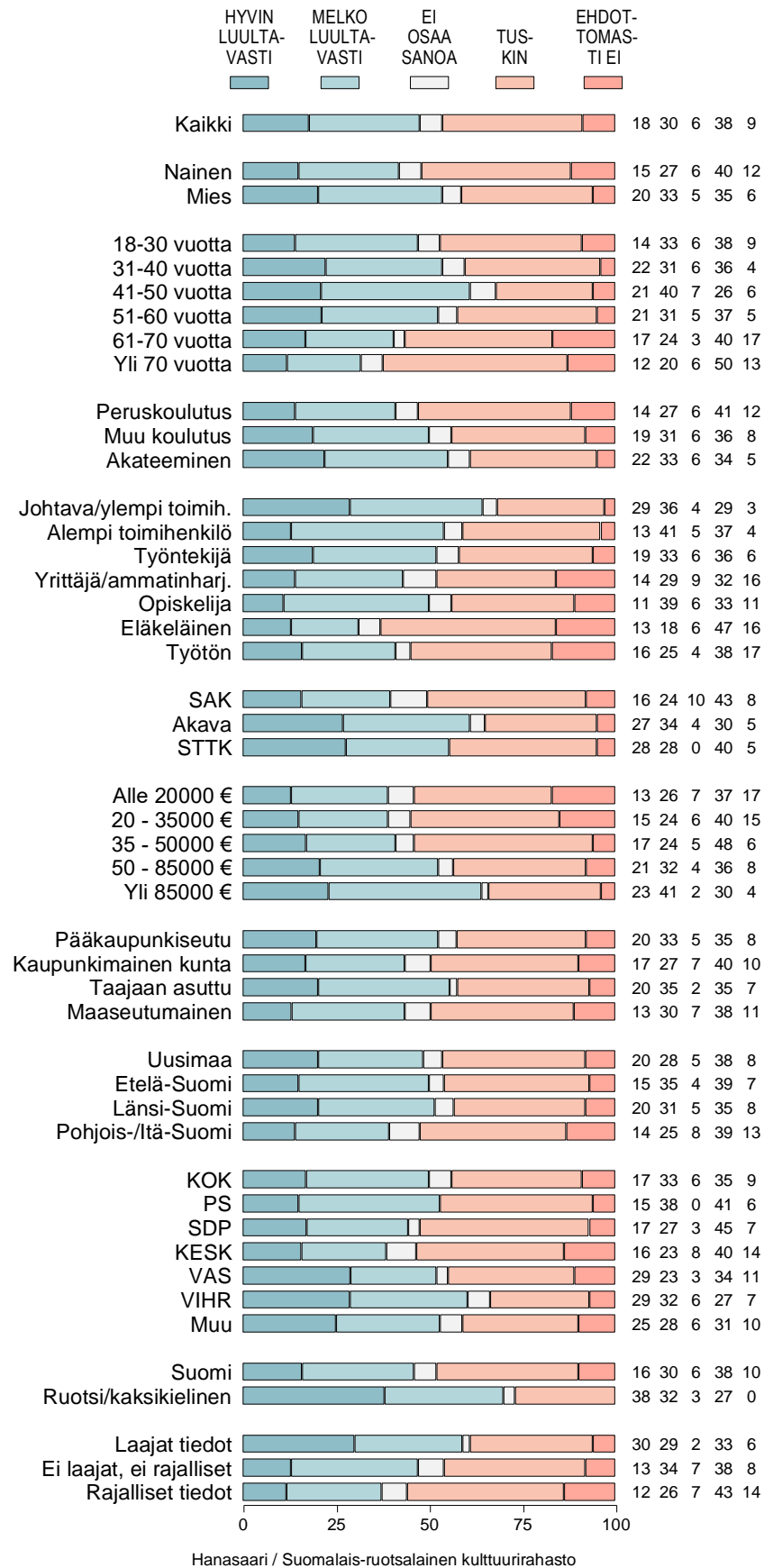
Suomalaisten Ruotsi-kuva 2023

Kuvio 10-1. VOIKO AJATELLA ASUVANSA ESIMERKIKSI OPISKELUN TAI TYÖN VUOKSI: RUOTSI (%).



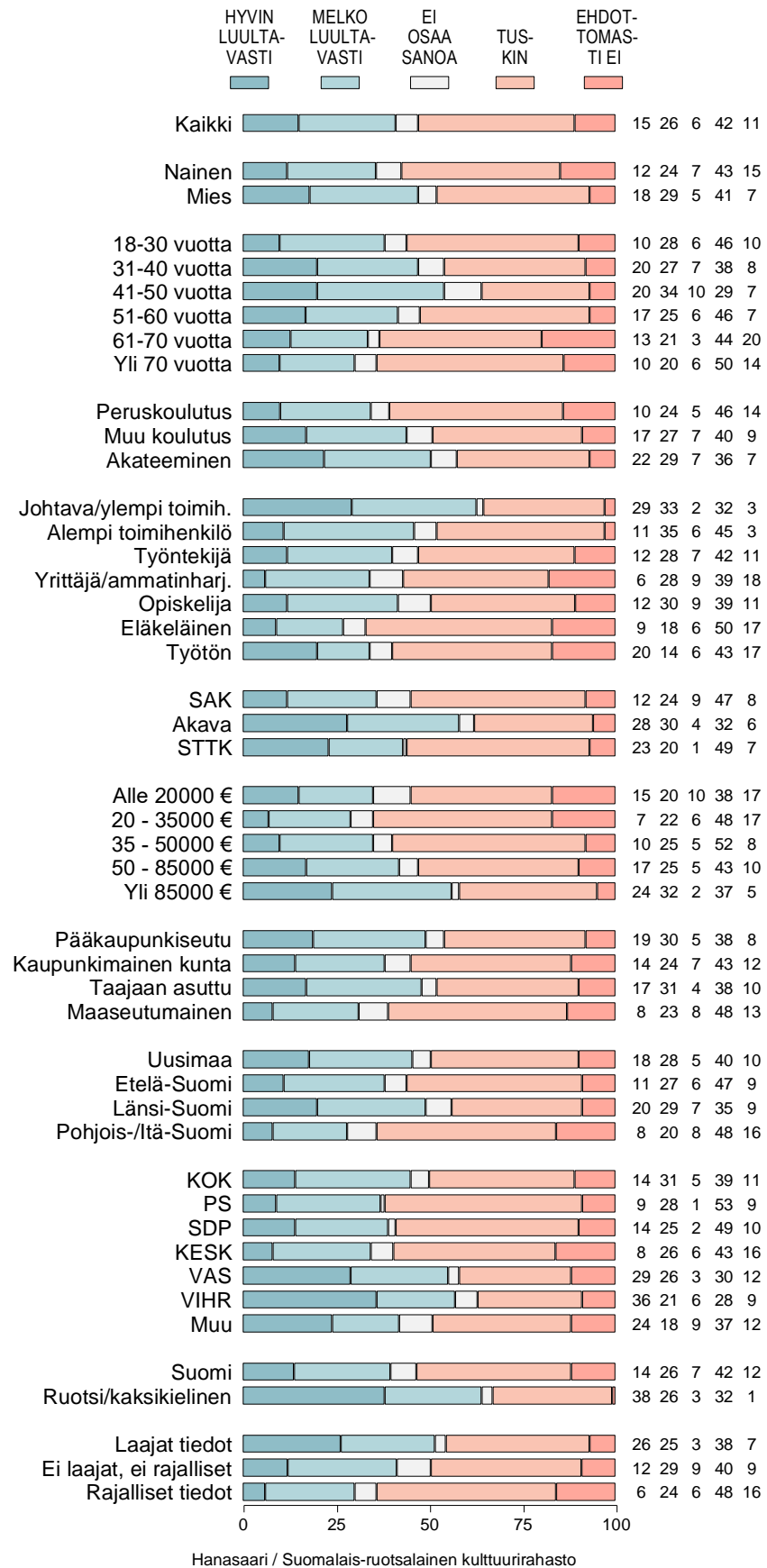
Suomalaisten Ruotsi-kuva 2023

Kuvio 10-2. VOIKO AJATELLA ASUVANSA ESIMERKIKSI OPISKELUN TAI TYÖN VUOKSI: NORJA (%)



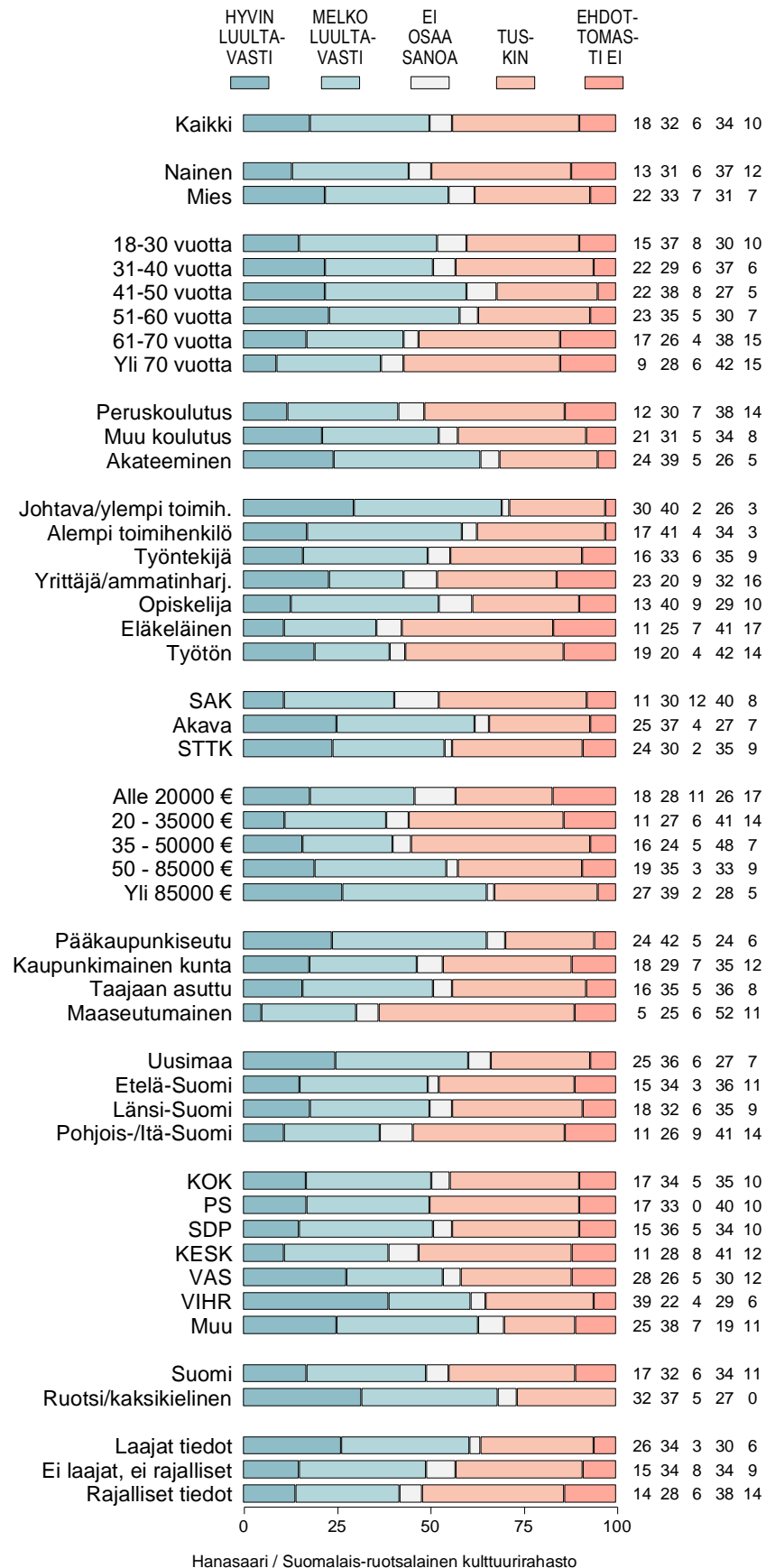
Suomalaisten Ruotsi-kuva 2023

Kuvio 10-3. VOIKO AJATELLA ASUVANSA ESIMERKIKSI OPISKELUN TAI TYÖN VUOKSI: TANSKA (%).



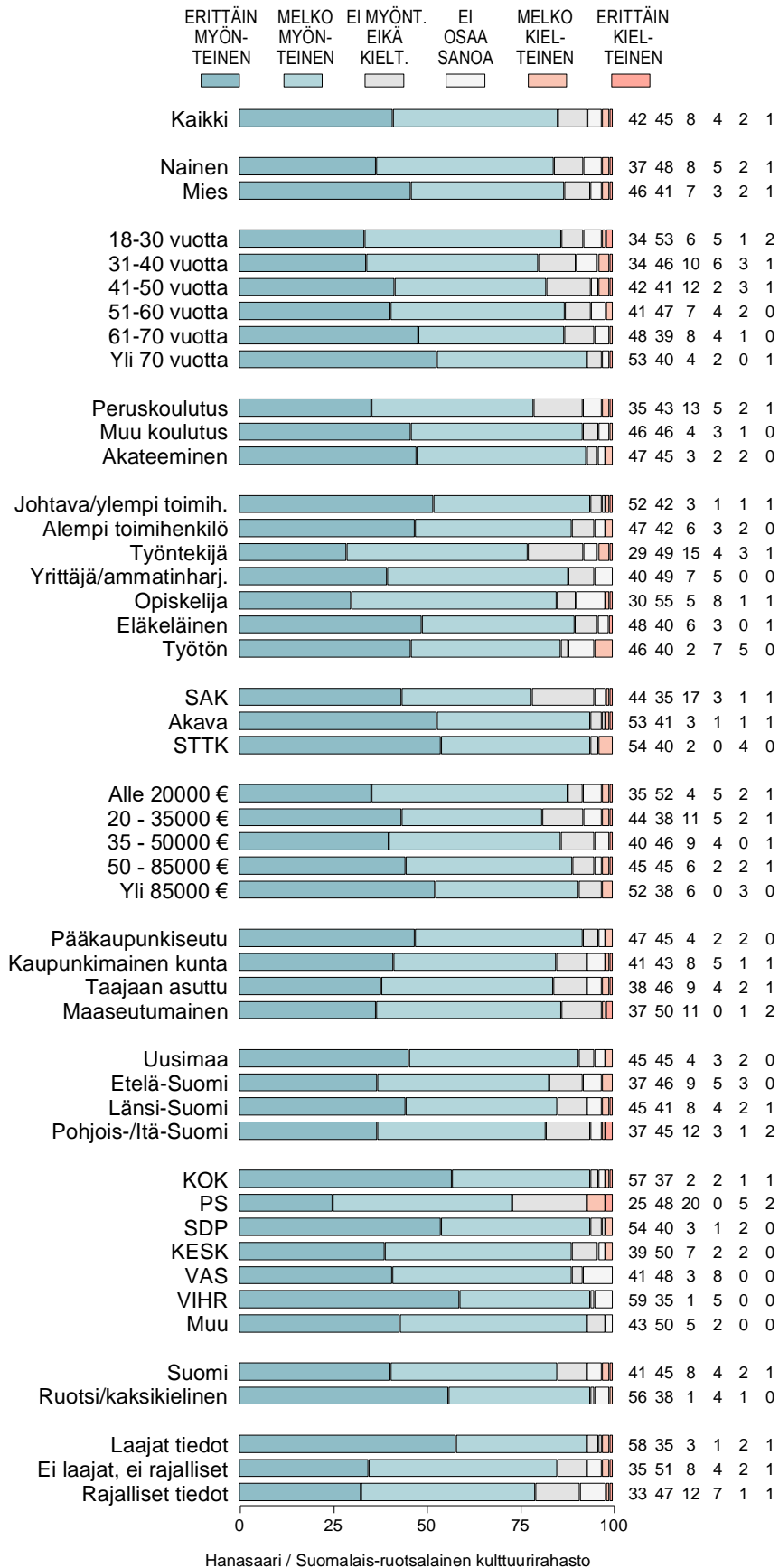
Suomalaisten Ruotsi-kuva 2023

Kuvio 10-4. VOIKO AJATELLA ASUVANSA ESIMERKIKSI OPISKELUN TAI TYÖN VUOKSI: MUU EUROOPPA (%).



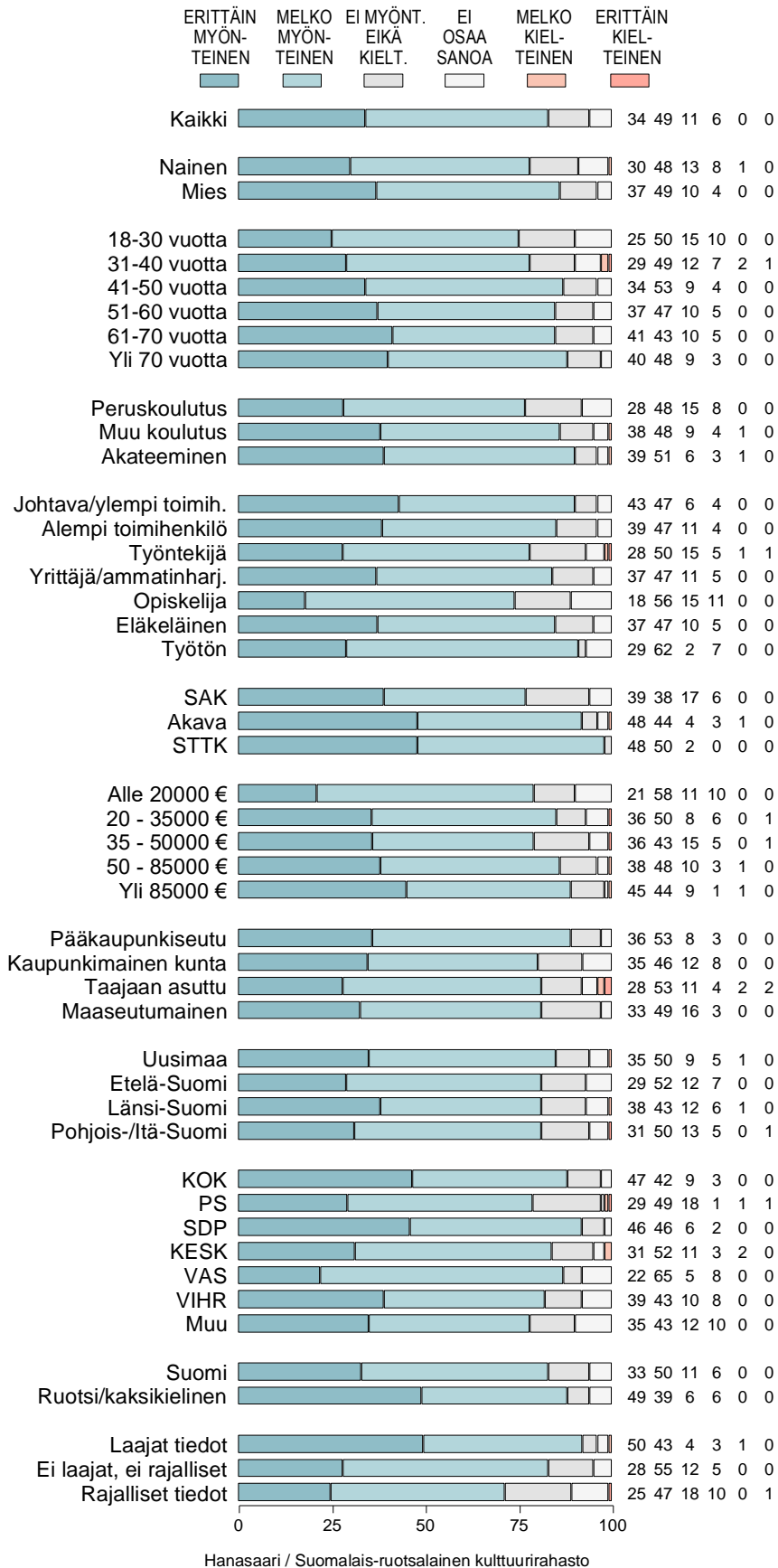
Suomalaisten Ruotsi-kuva 2023

Kuvio 13-1. MIKÄ ON OMA KÄSITYS YHTEISTYÖSTÄ SUOMEN JA SEURAAVIEN MAIDEN VÄLILLÄ: RUOTSI (%).



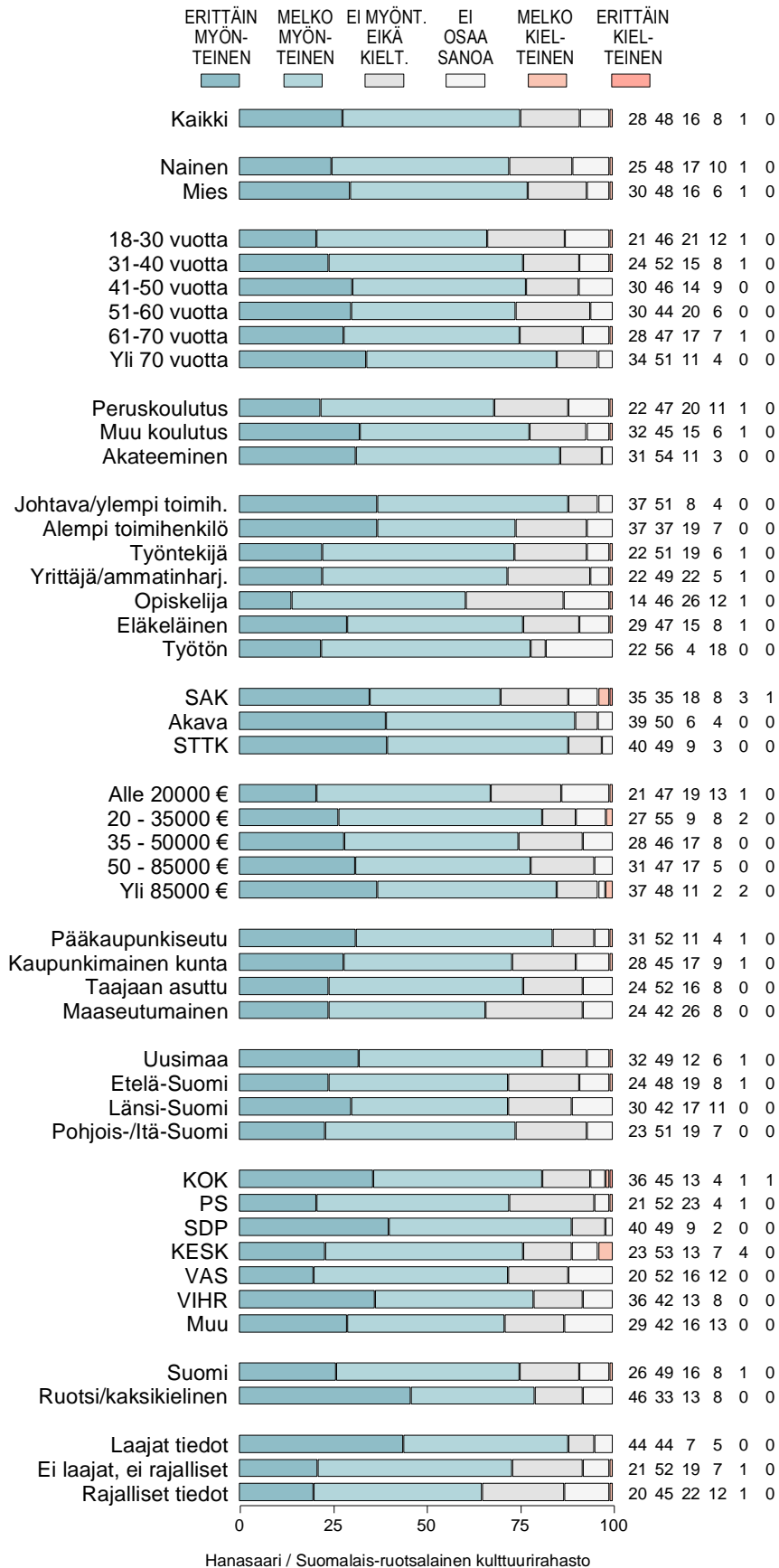
Suomalaisten Ruotsi-kuva 2023

Kuvio 13-2. MIKÄ ON OMA KÄSITYS YHTEISTYÖSTÄ SUOMEN JA SEURAAVIEN MAIDEN VÄLILLÄ: NORJA (%).



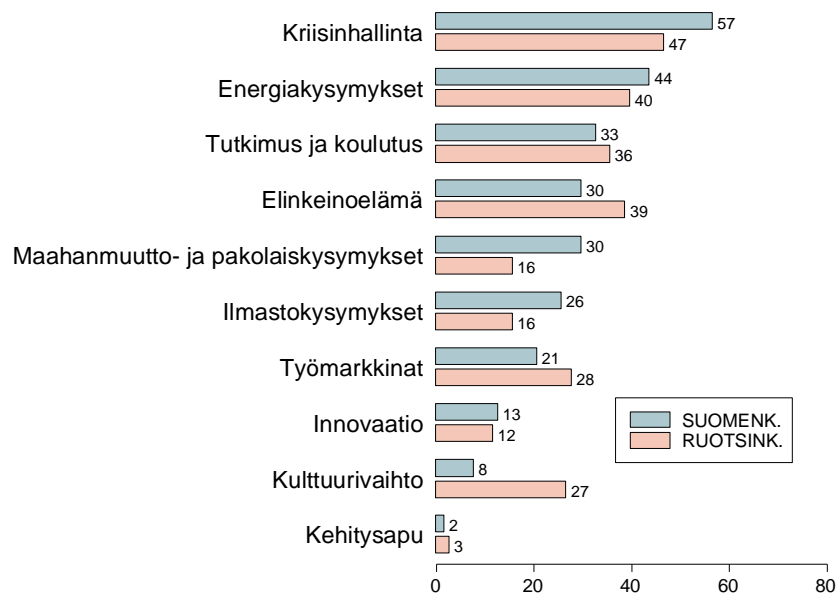
Suomalaisten Ruotsi-kuva 2023

Kuvio 13-3. MIKÄ ON OMA KÄSITYS YHTEISTYÖSTÄ SUOMEN JA SEURAAVIEN MAIDEN VÄLILLÄ: TANSKA (%).



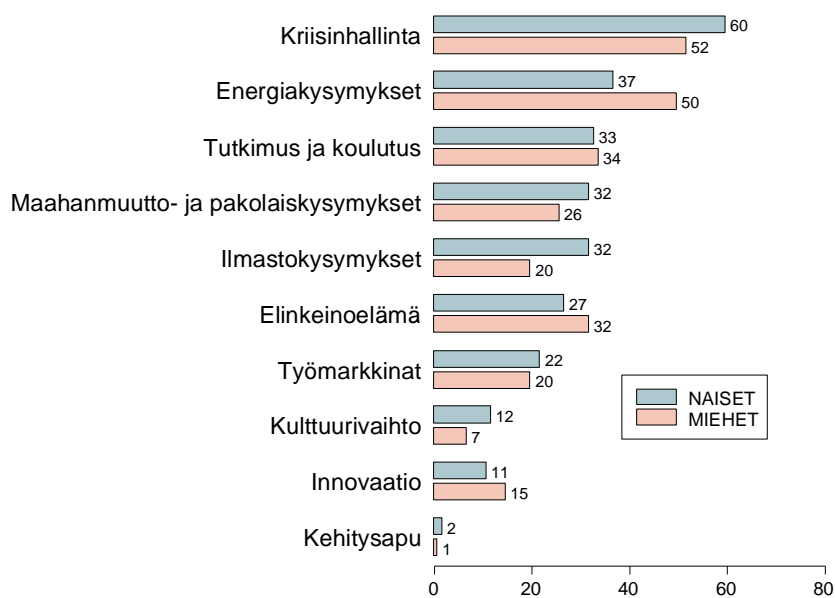
Suomalaisten Ruotsi-kuva 2023

Kuvio 14k. MILLÄ ALUEILLA ON TÄRKEINTÄ KASVATTAA YHTEIS-
TYÖTÄ SUOMEN JA RUOTSIN VÄLILLÄ: SUOMENKIELI-
SET vs. RUOTSIN-/KAKSIKIELISET (%).



Hanasaari / Suomalais-ruotsalainen kulttuurirahasto

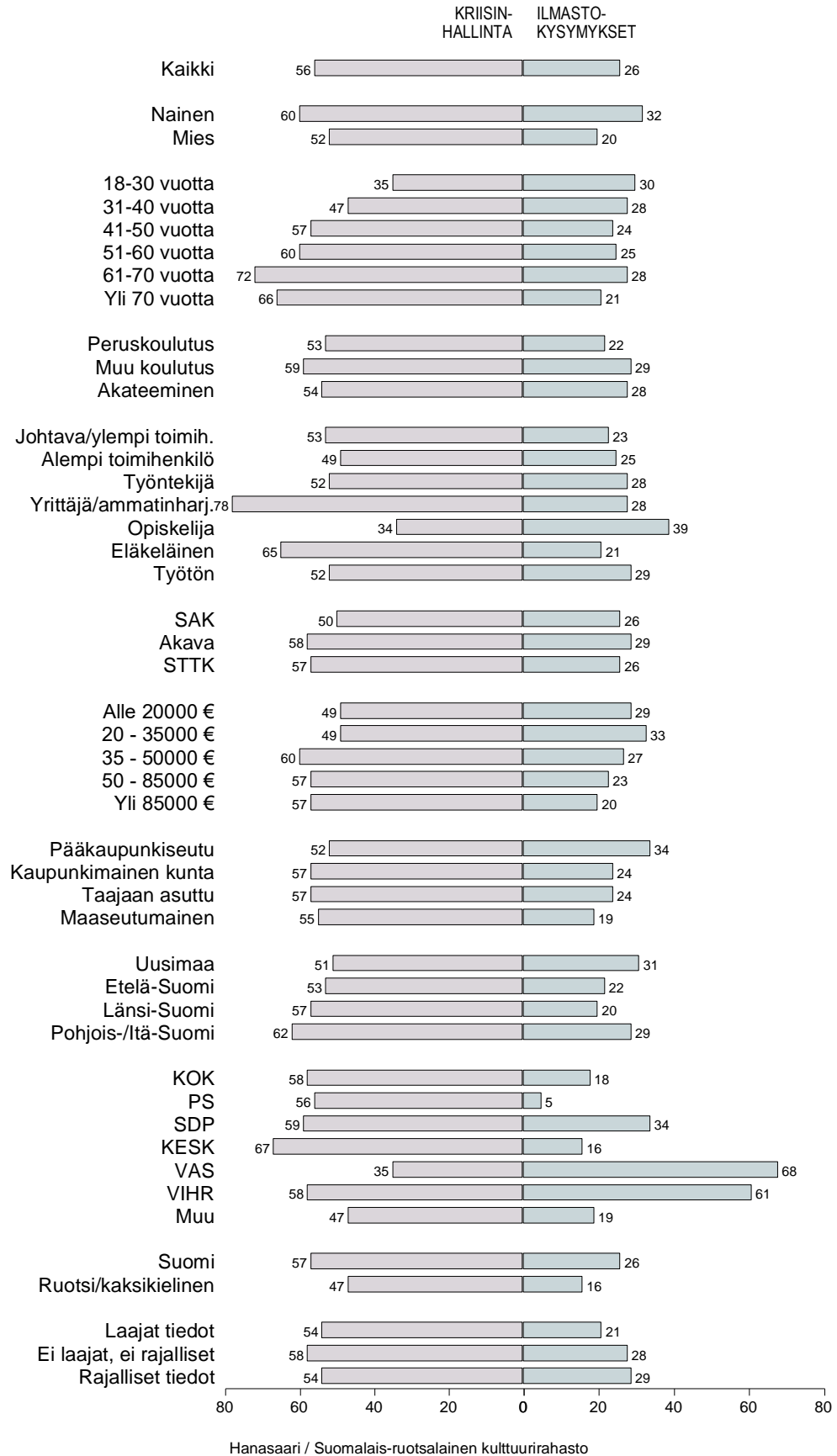
Suomalaisten Ruotsi-kuva 2023

Kuvio 14s. MILLÄ ALUEILLA ON TÄRKEINTÄ KASVATTA YHTEIS-
TYÖTÄ SUOMEN JA RUOTSIN VÄLILLÄ: NAISET vs. MIE-
HET (%).

Hanasaari / Suomalais-ruotsalainen kulttuurirahasto

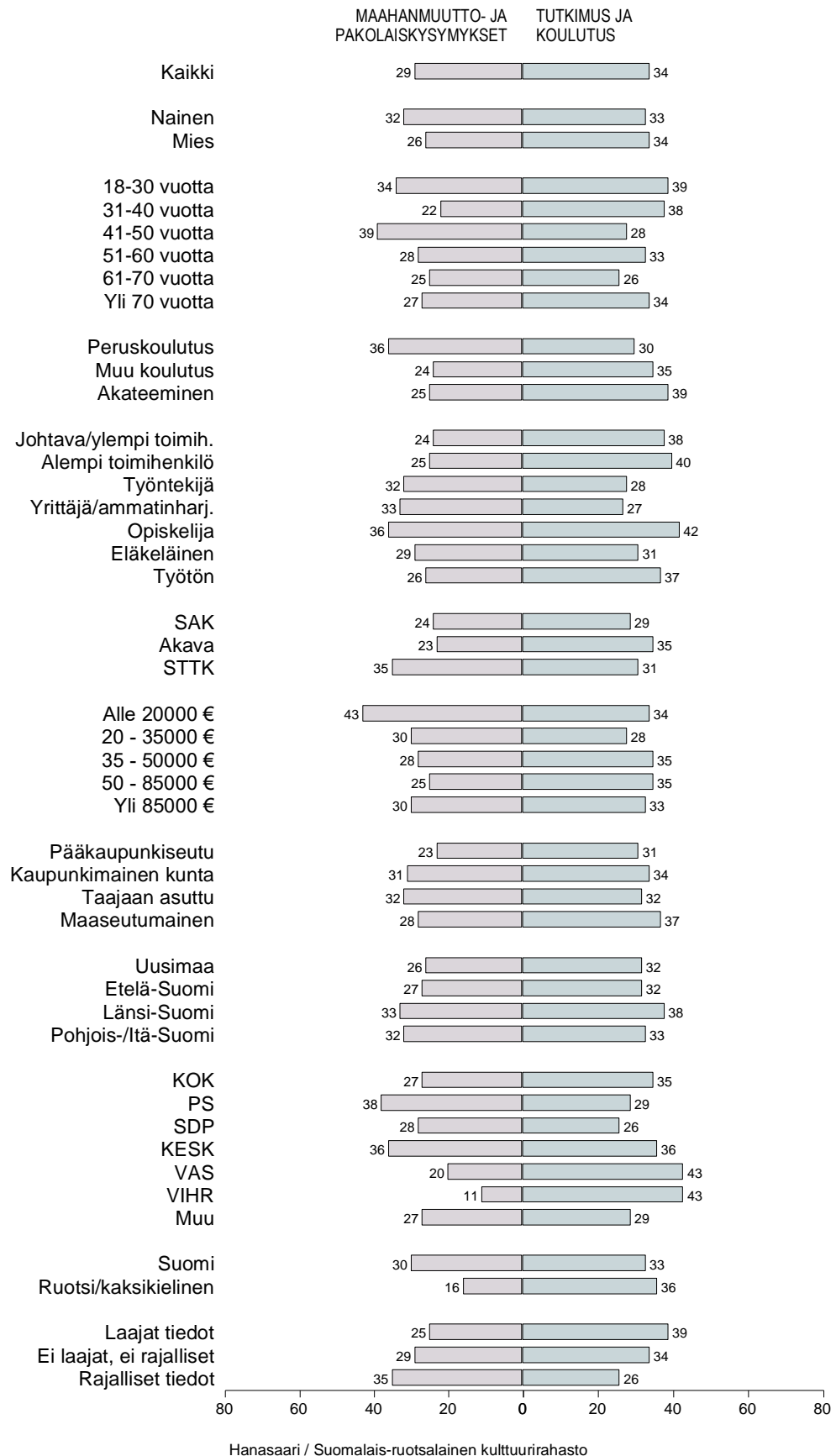
Suomalaisten Ruotsi-kuva 2023

Kuvio 14-1/2. MILLÄ ALUEILLA ON TÄRKEINTÄ KASVATTAA YHTEISTYÖTÄ SUOMEN JA RUOTSIN VÄLILLÄ: KRIISINHALLINTA vs. ILMASTOKYSYMYKSET (%).



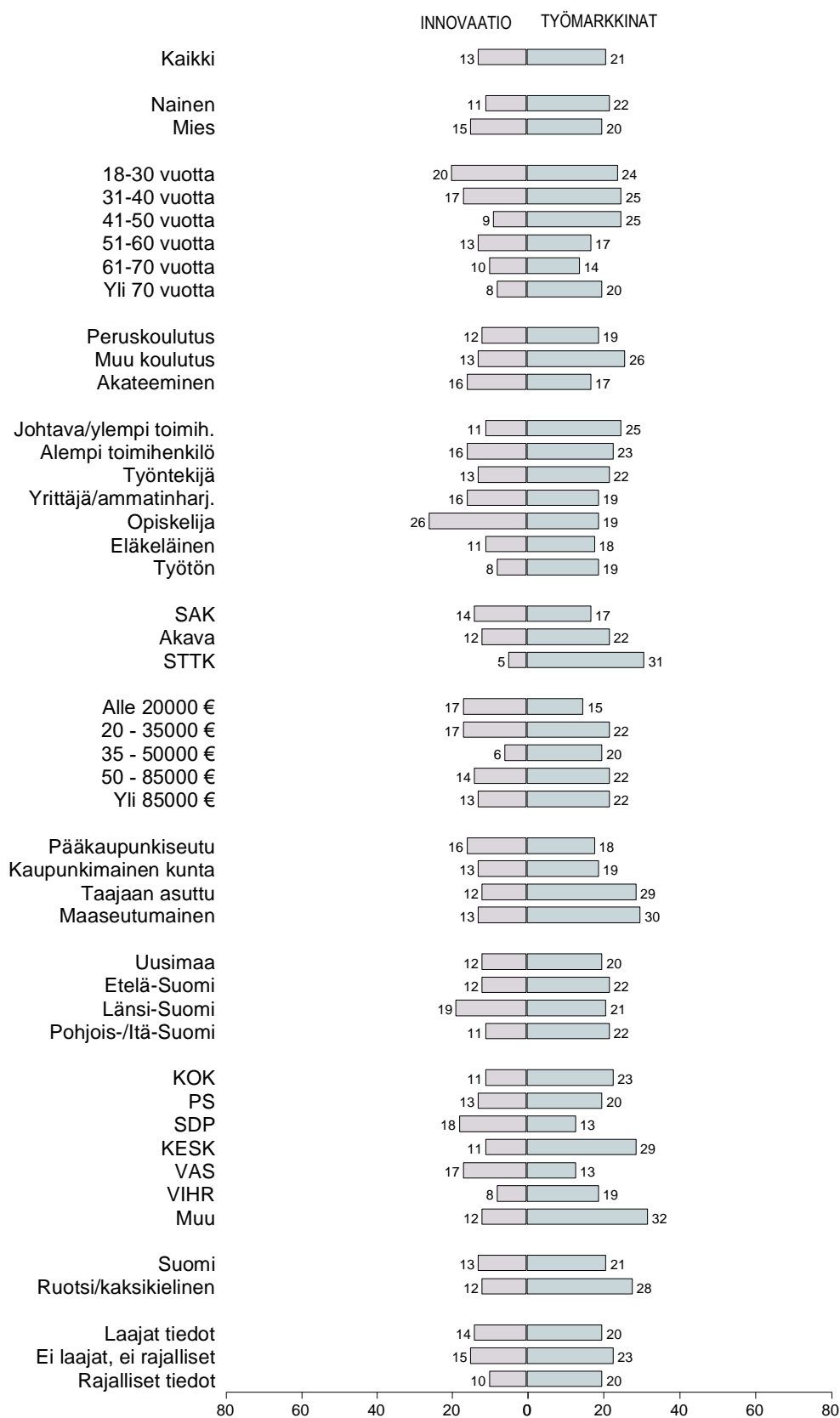
Suomalaisten Ruotsi-kuva 2023

Kuvio 14-3/4. MILLÄ ALUEILLA ON TÄRKEINTÄ KASVATTAA YHTEISTYÖTÄ SUOMEN JA RUOTSIN VÄLILLÄ: MAAHANMUUTTO- JA PAKOLAISKYSYMYKSET vs. TUTKIMUS JA KOULUTUS (%).



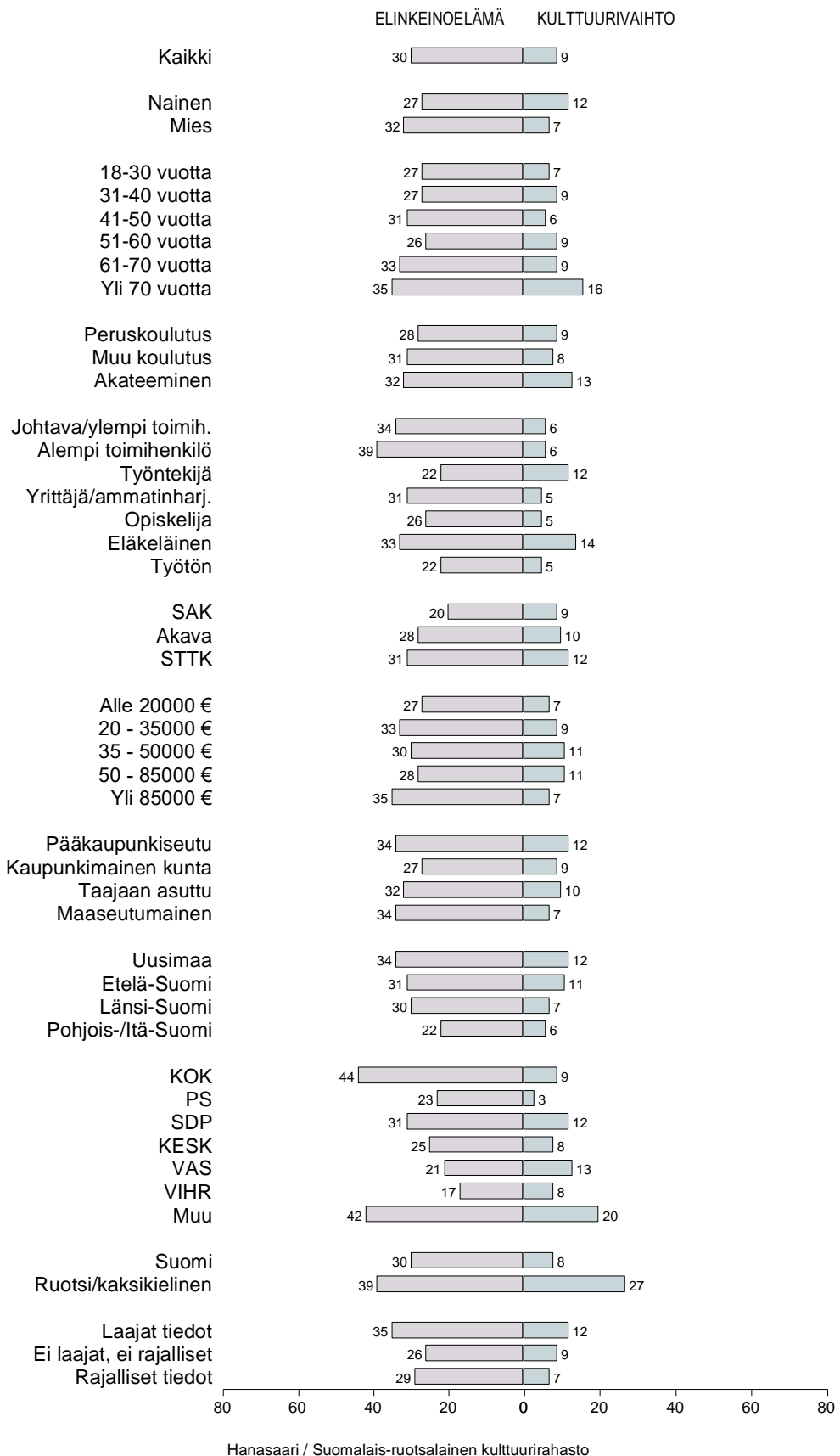
Suomalaisten Ruotsi-kuva 2023

Kuvio 14-5/6. MILLÄ ALUEILLA ON TÄRKEINTÄ KASVATTA YHTEISTYÖTÄ SUOMEN JA RUOTSIN VÄLILLÄ: INNOVAATIO vs. TYÖMARKKINAT (%).



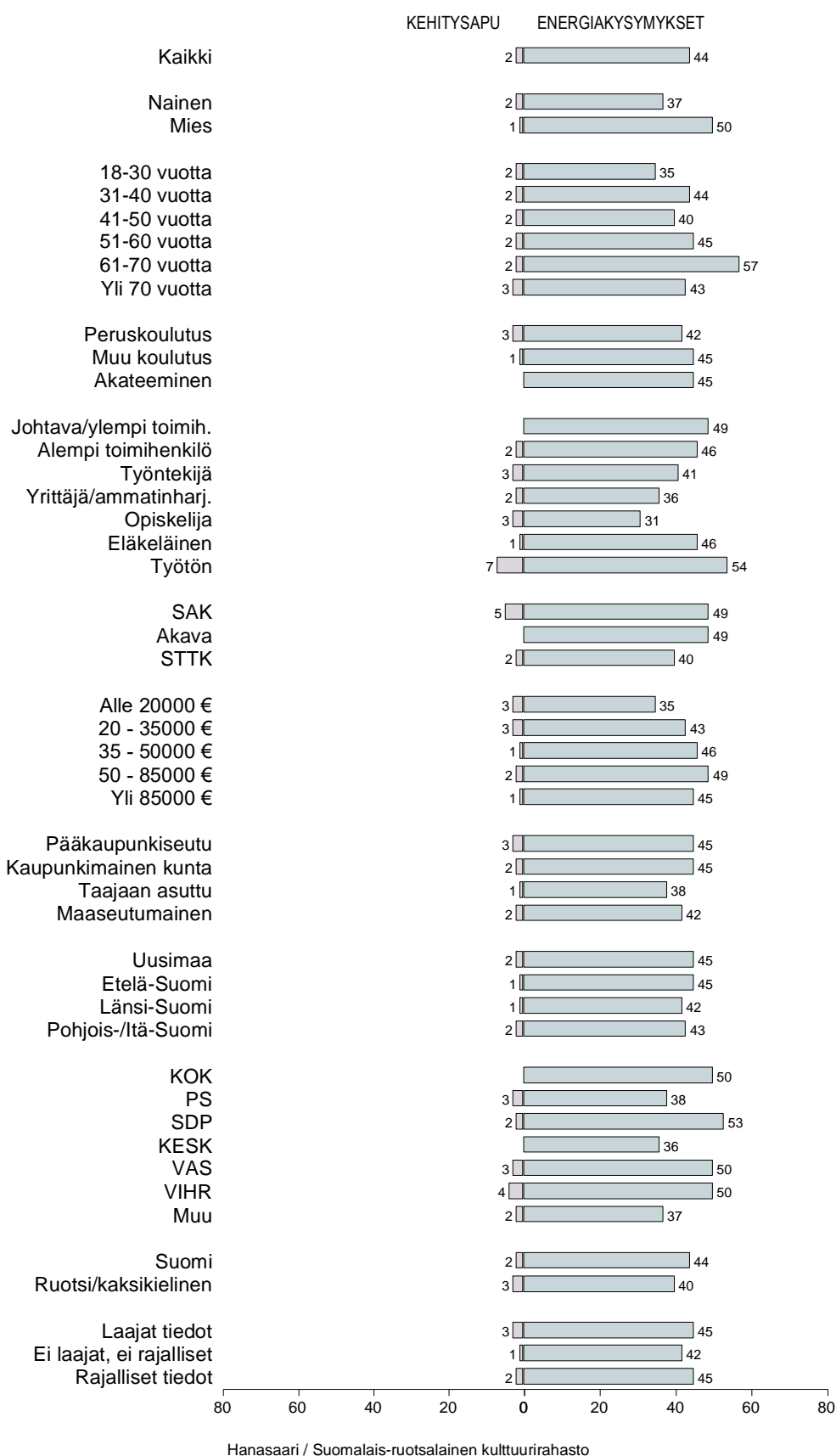
Suomalaisten Ruotsi-kuva 2023

Kuvio 14-7/8. MILLÄ ALUEILLA ON TÄRKEINTÄ KASVATTAA YHTEISTYÖTÄ SUOMEN JA RUOTSIN VÄLILLÄ: ELINKEINOELÄMÄ vs. KULTTUURIVAIHTO (%).



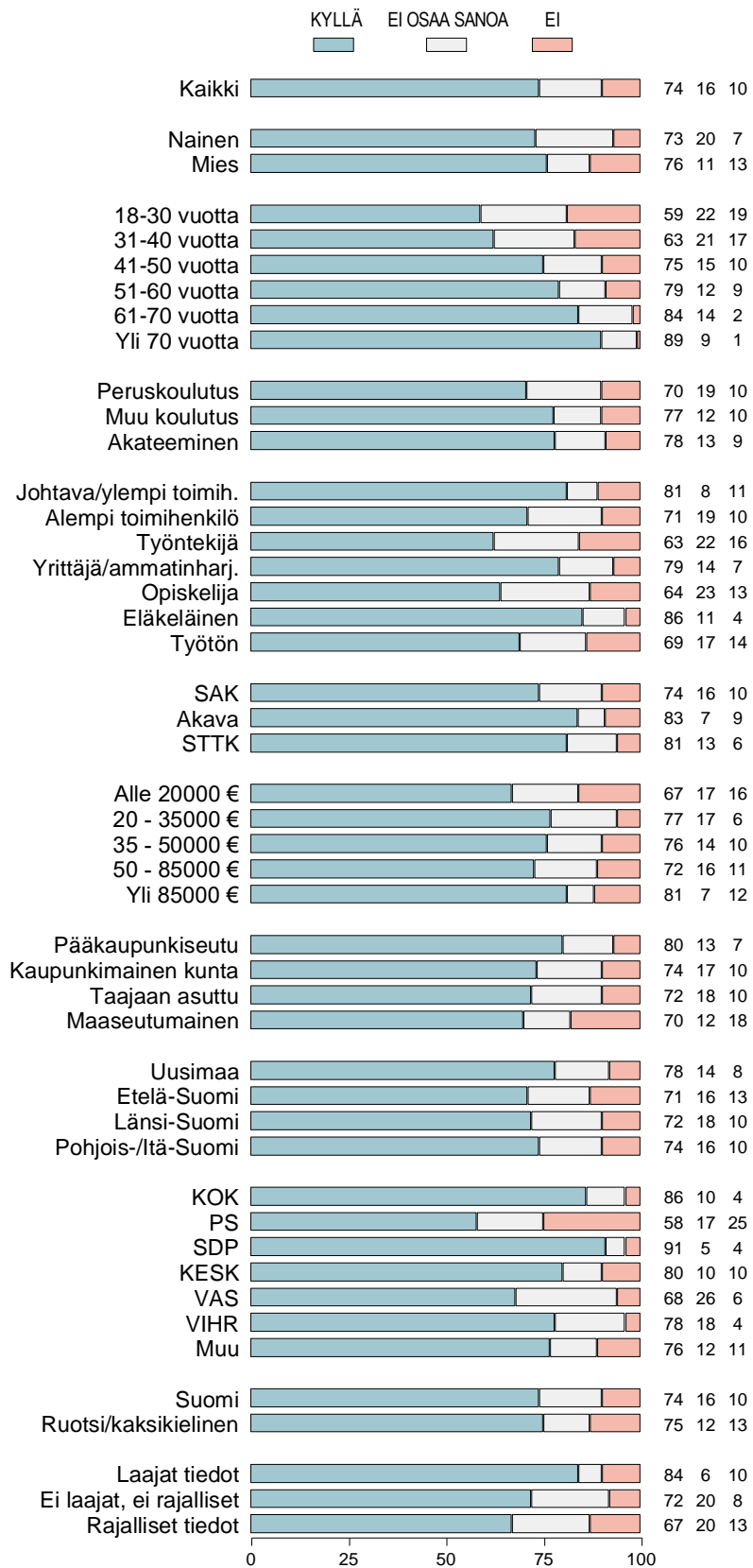
Suomalaisten Ruotsi-kuva 2023

Kuvio 14-9/10. MILLÄ ALUEILLA ON TÄRKEINTÄ KASVATTA YHTEISTYÖTÄ SUOMEN JA RUOTSIN VÄLILLÄ: KEHITYSAPU vs. ENERGIÄKYSYMYKSET (%).



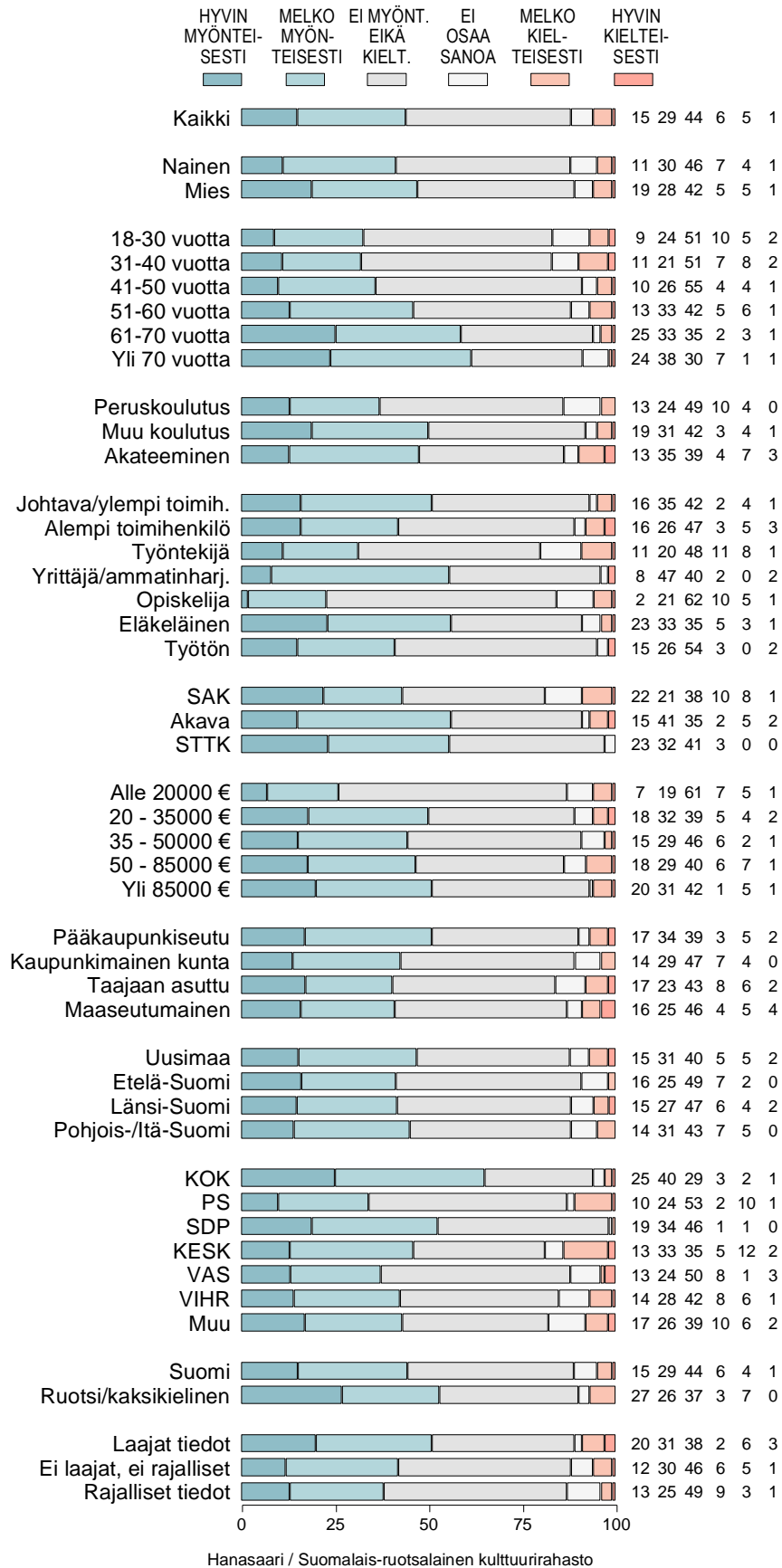
Suomalaisten Ruotsi-kuva 2023

Kuvio 15e. OVATKO SUOMI JA RUOTSI LÄHENTYNEET TOISIAAN VENÄJÄN HYÖKÄTTYÄ UKRAINAAN 2022 (%).



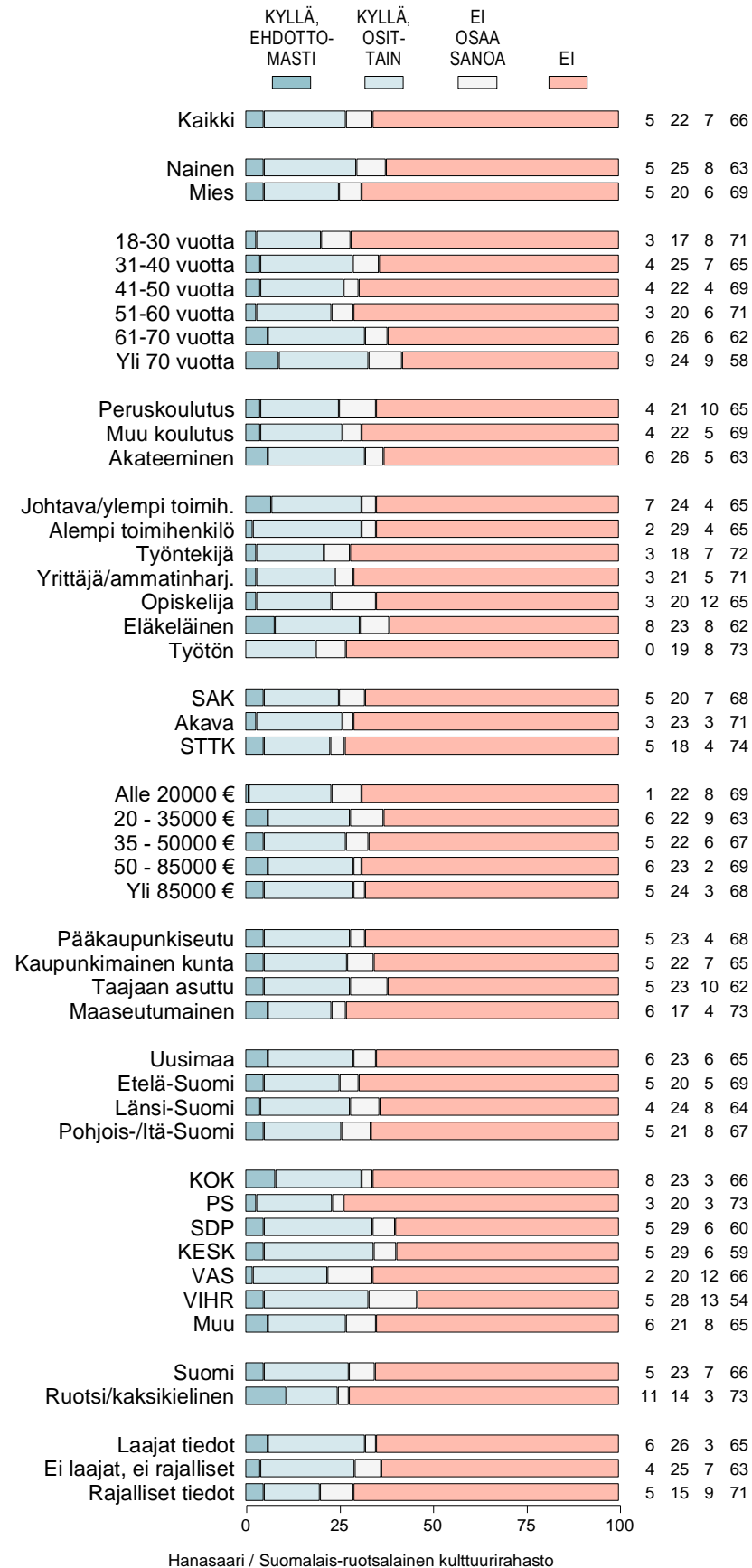
Suomalaisten Ruotsi-kuva 2023

Kuvio 16e. MITEN NATO-PROSESSI ON VAIKUTTANUT OMAAN KUVAAN RUOTSISTA (%).



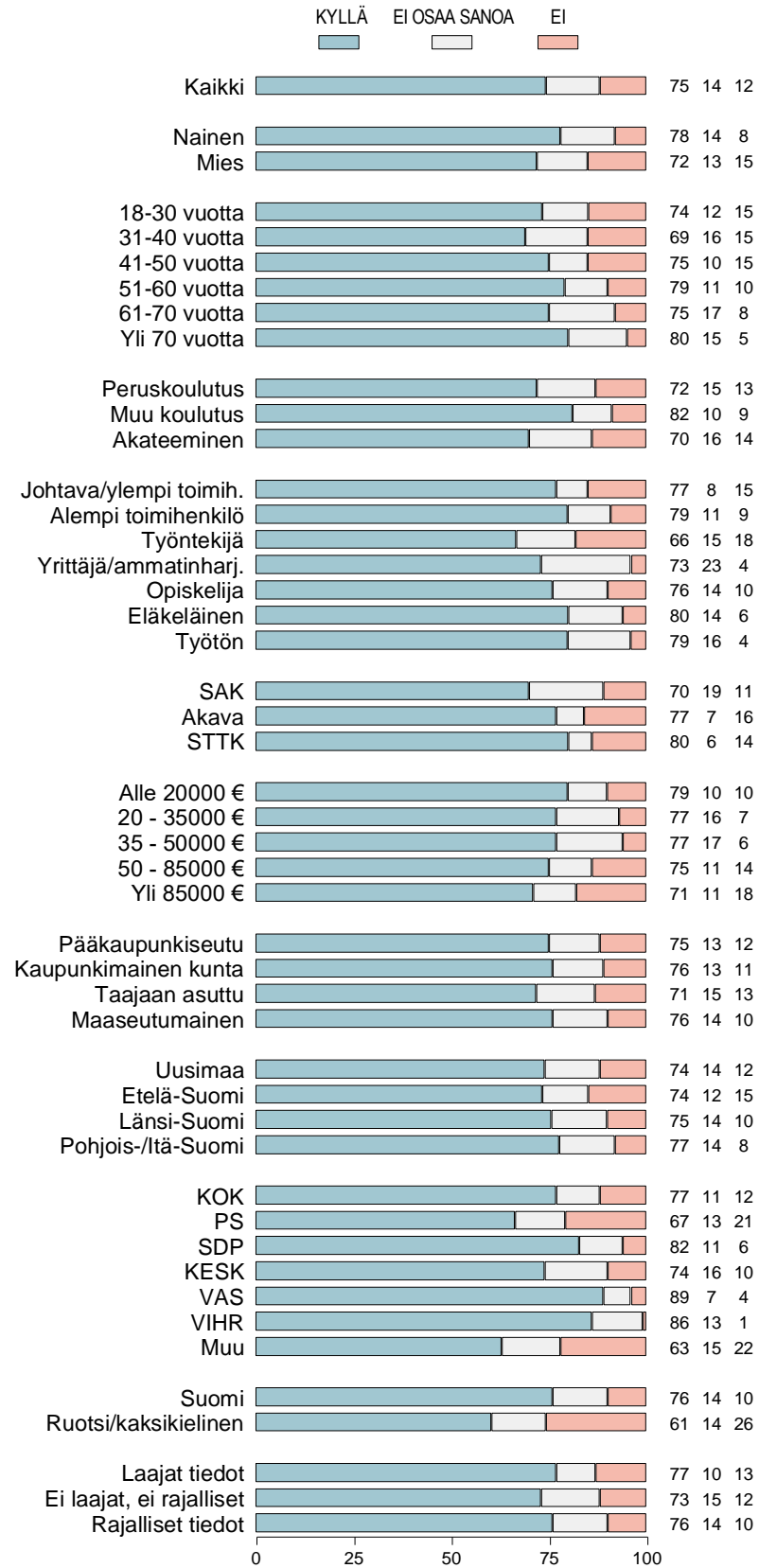
Suomalaisten Ruotsi-kuva 2023

Kuvio 17e. ONKO OMA YLEINEN SUHTAUTUMINEN RUOTSIIN MUUTTUNUT KORONAKRIISIN AIKANA (%).

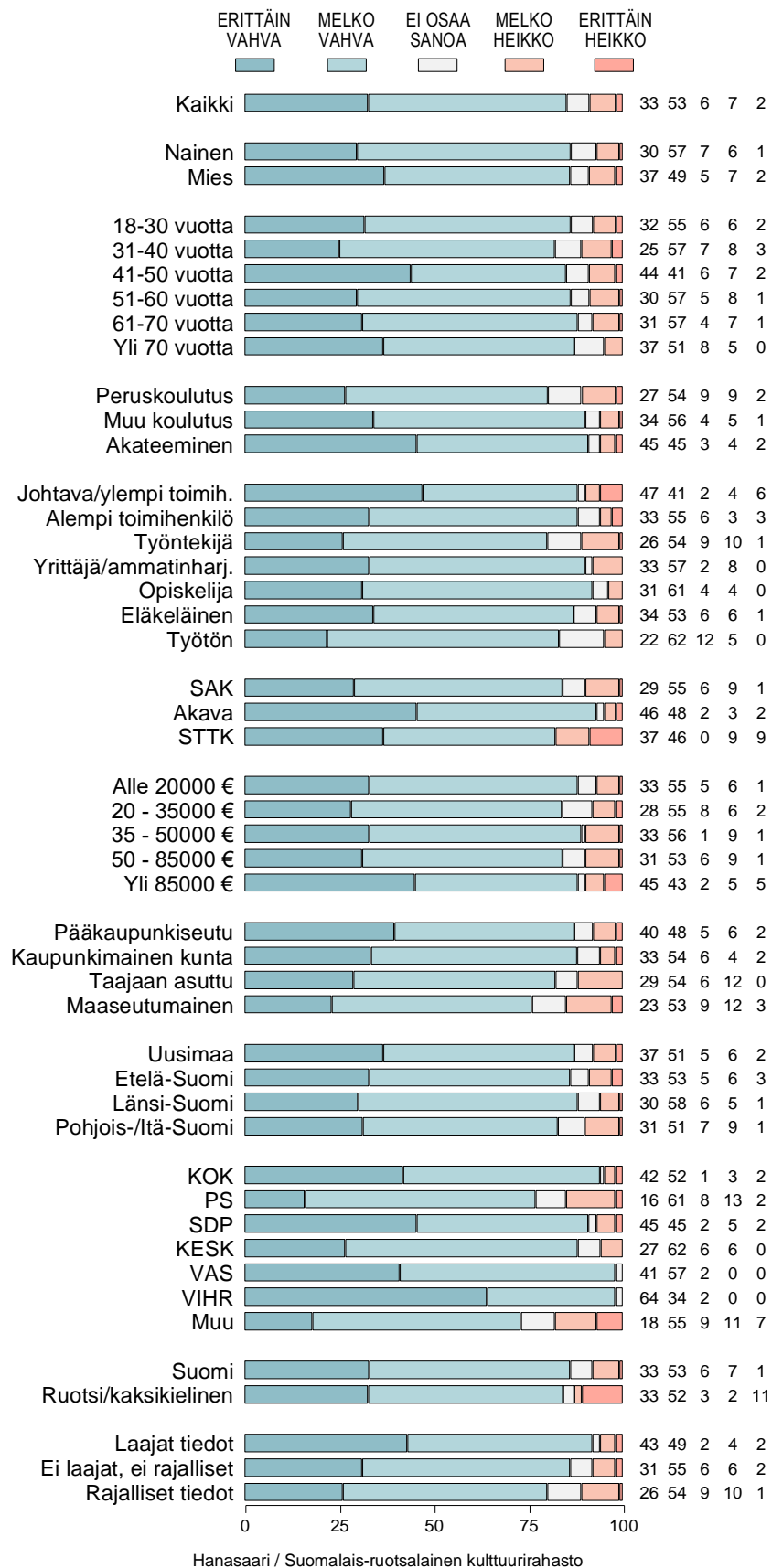


Suomalaisten Ruotsi-kuva 2023

Kuvio 19e. KORONAPANDEMIAN AIKANA USEAT POHJOISMAAT SULKIVAT RAJANSA ESTÄÄKSEEN TARTUNTOJA; OLIVATKO NÄMÄ TOIMENPITEET OIKEUTETTUJA (%).

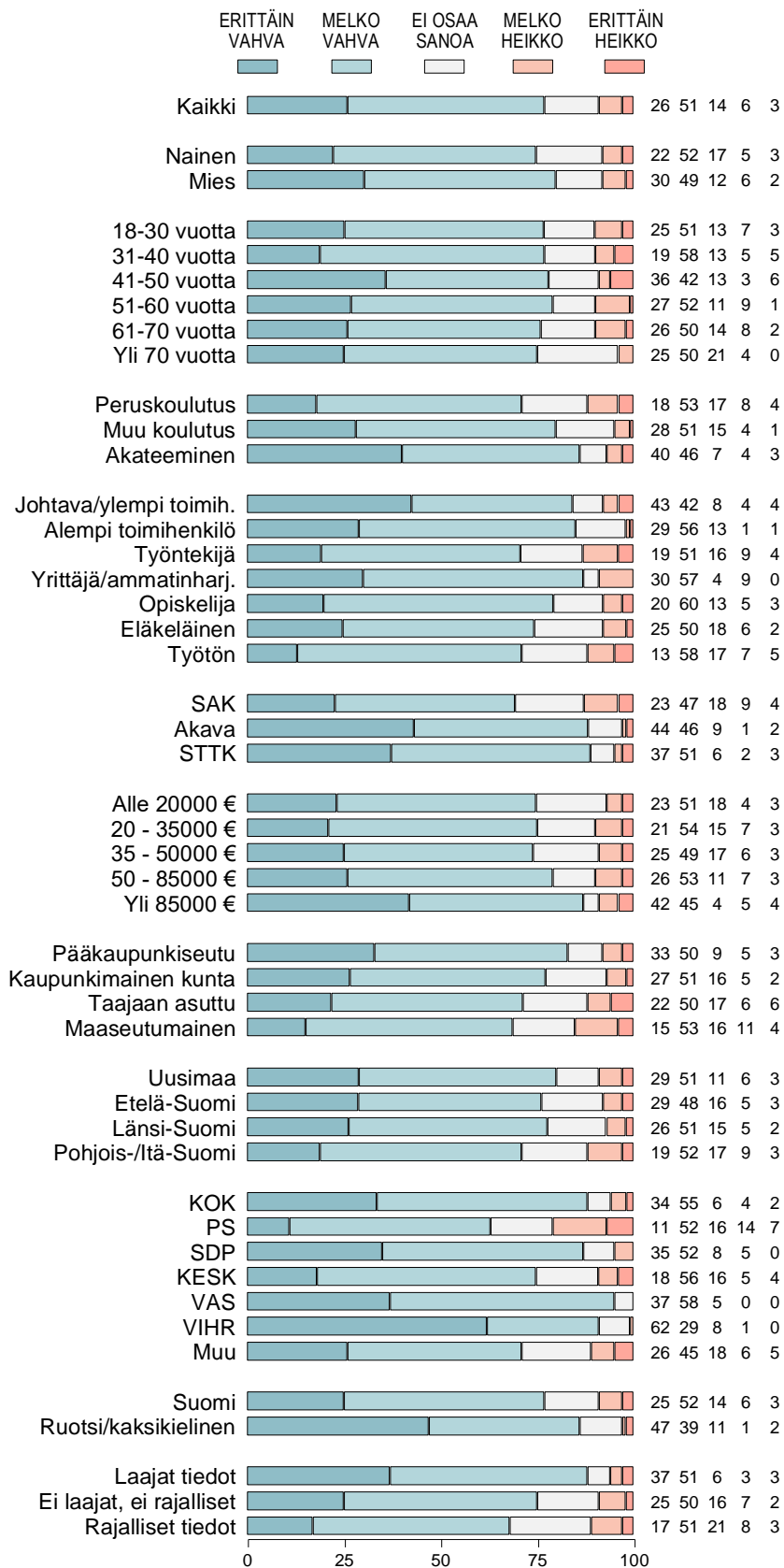


Suomalaisten Ruotsi-kuva 2023

Kuvio 20-1. LUOTTAMUS TIETEeseen JA TIETEENTEKIJÖIHIN: SUOMES-
SA (%).

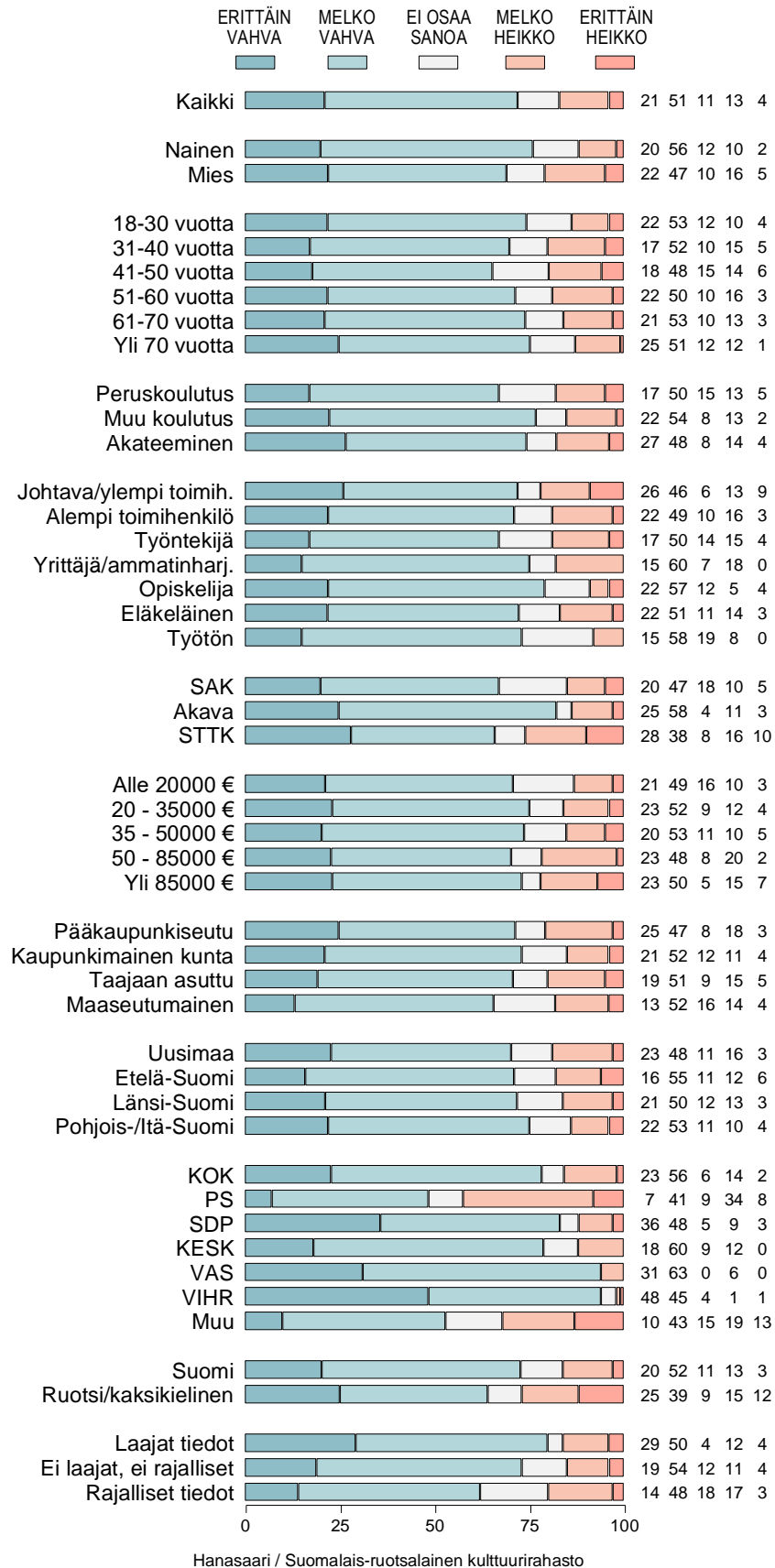
Suomalaisten Ruotsi-kuva 2023

Kuvio 20-2. LUOTTAMUS TIETEeseen JA TIETEENTEKIJÖIHIN: RUOTSISSA (%).



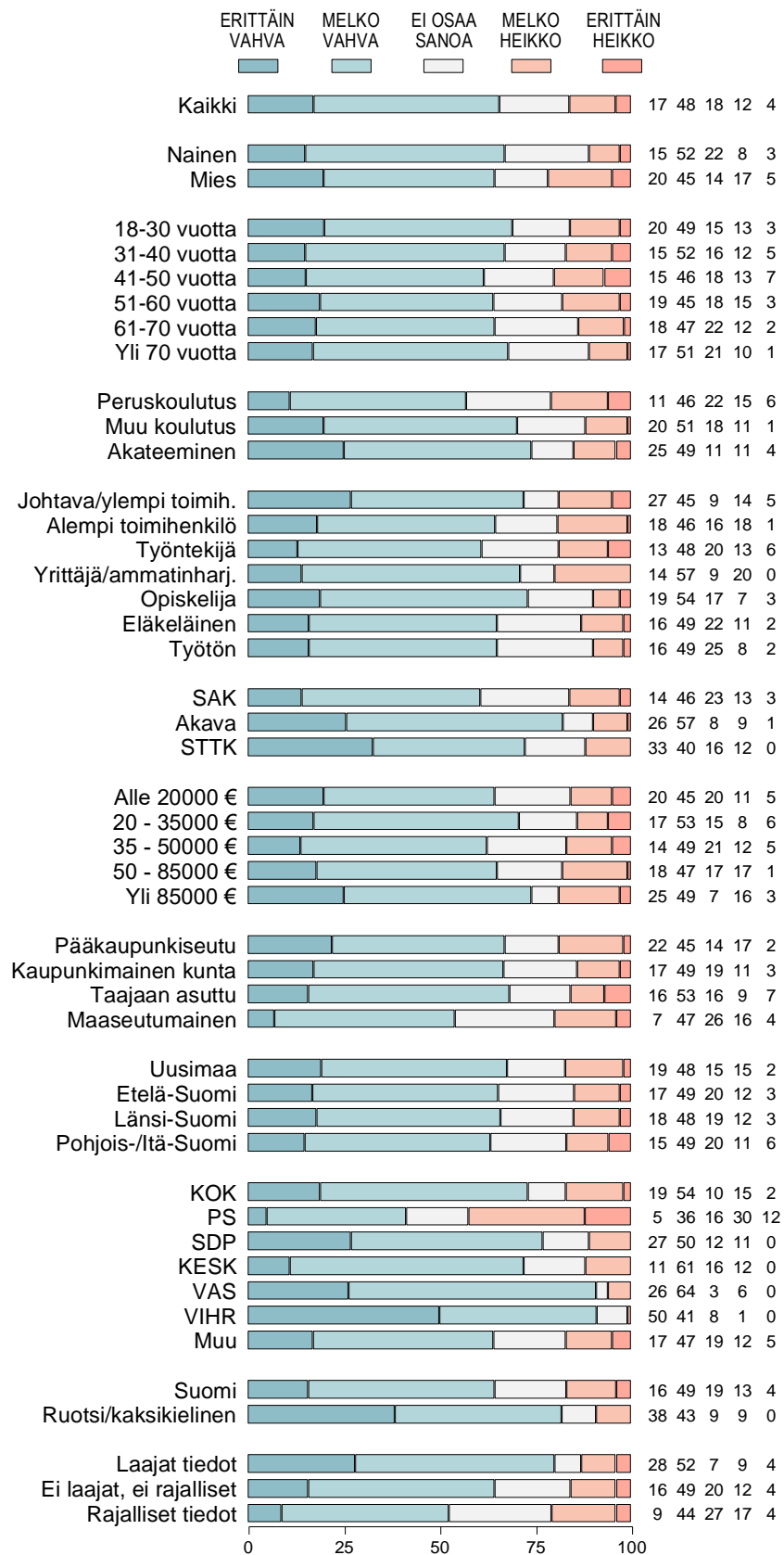
Suomalaisten Ruotsi-kuva 2023

Kuvio 21-1. LUOTTAMUS ON IHMISTIETEISIIN/HUMANISTIS-YHTEISKUNNALLISIIN TIETEISIIN: SUOMESSA (%).



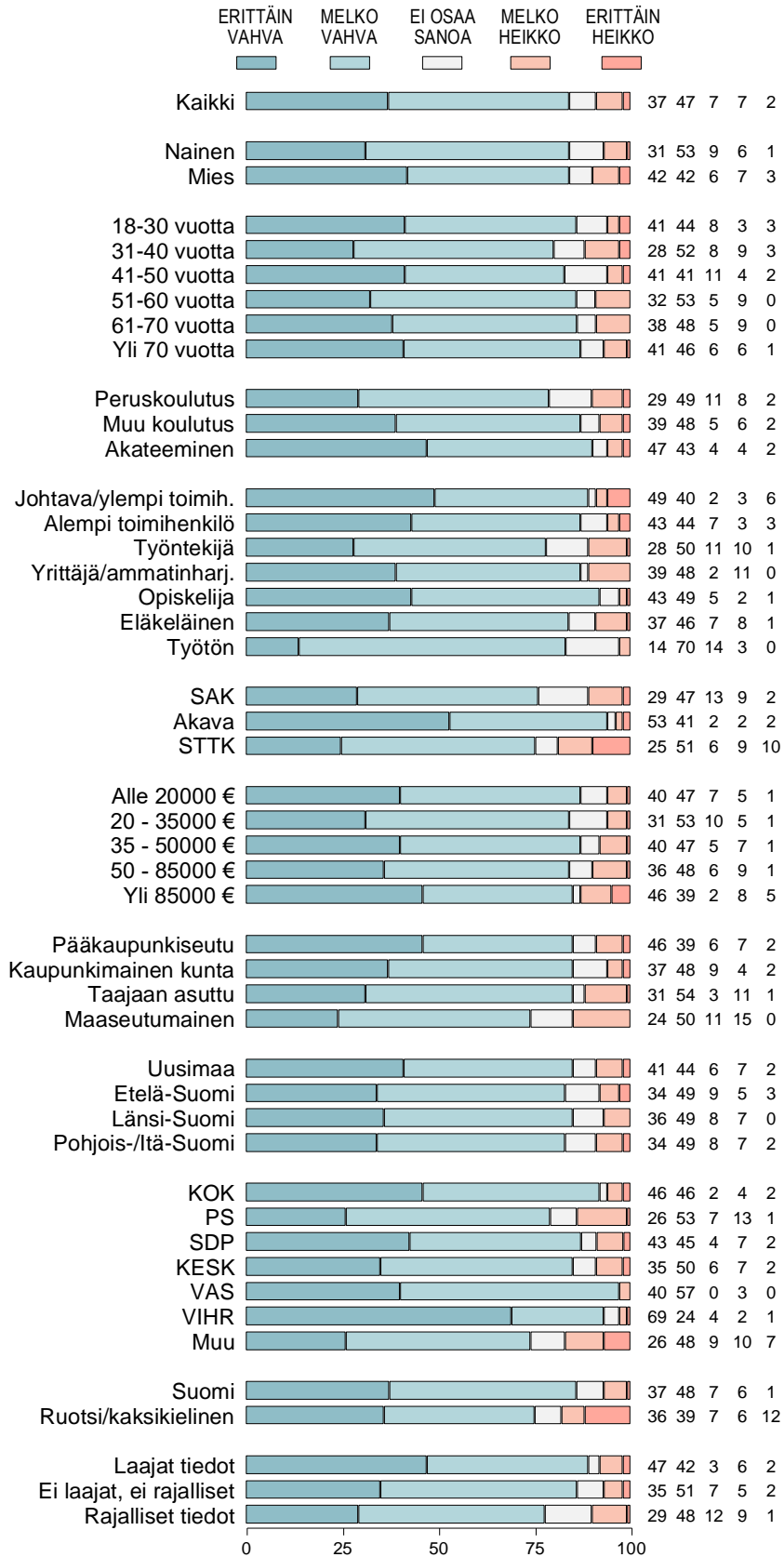
Suomalaisten Ruotsi-kuva 2023

Kuvio 21-2. LUOTTAMUS ON IHMITIETEISIIN/HUMANISTIS-YHTEISKUNNALLISIIN TIETEISIIN: RUOTSISSA (%).



Suomalaisten Ruotsi-kuva 2023

Kuvio 22-1. LUOTTAMUS LUONNONTIETEISIIN: SUOMESSA (%).



Suomalaisten Ruotsi-kuva 2023

Kuvio 22-1. LUOTTAMUS LUONNONTIETEISIIN: RUOTSISSA (%).

