

10.10.2024



Taloudellinen mielenrauha 2024: Yhä harvempi nainen sijoittaa ja uskoo voivansa vaurastua

Danske Bank



Tänään äänessä

Ville Orava
laina- ja sijoituspalveluista vastaava johtaja



Kaisa Kivipelto
senioristrategi





Ero suomalaisten miesten ja naisten taloudellisessa mielenrauhassa revähti mittaushistorian suurimmaksi

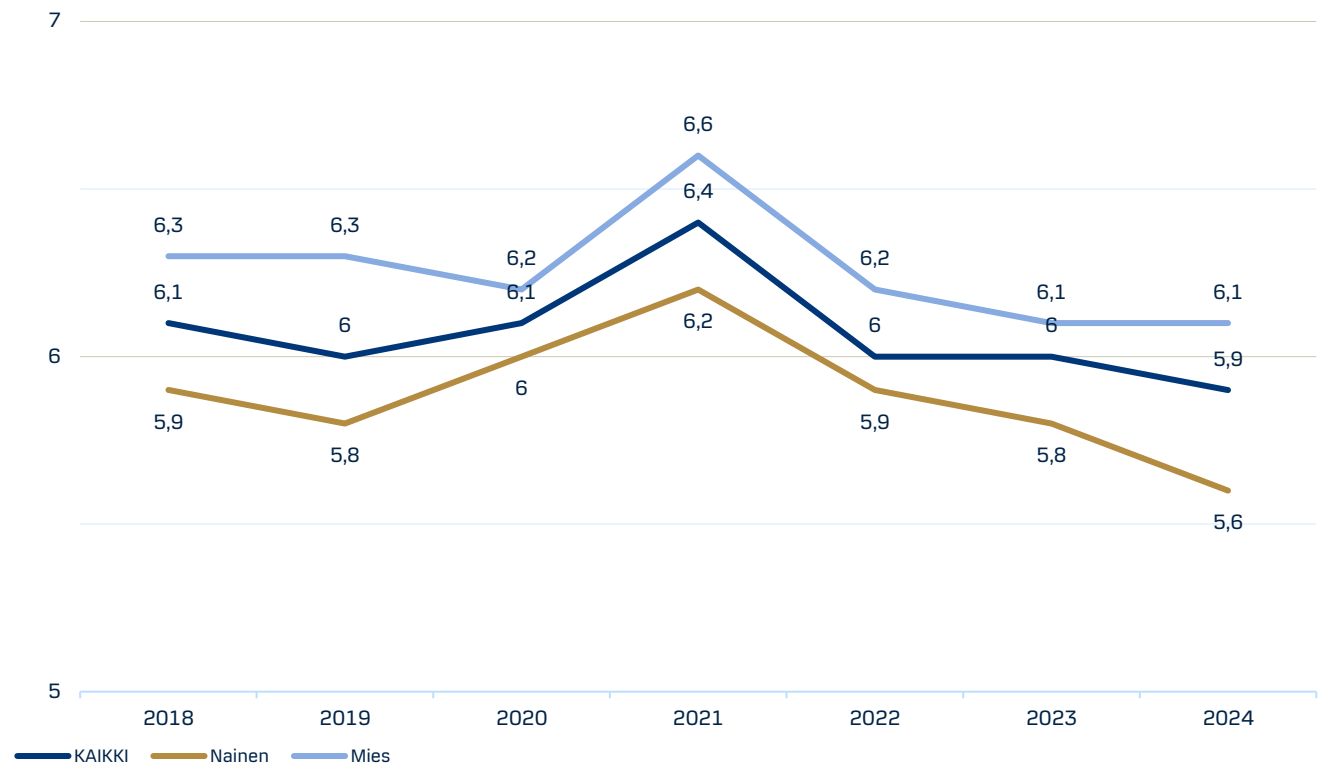
Suomessa taloudellisen mielenrauhan indeksi laski vain naisilla, kun miehillä taloudellisen mielenrauhan taso pysyi ennallaan. Naisilla indeksi laski jo kolmatta vuotta peräkkäin.

Miehilläkin indeksi on yhä alimmillaan vuodesta 2018 alkaneen mittaushistorian aikajaksolla.

Muissa maissa Suomea lukuun ottamatta naisten taloudellisen mielenrauhan vuodesta 2022 alkanut lasku päättyi.

Suomalaisnaisten taloudellisen mielenrauhan ero pohjoismaisiin kanssasisariinsa on selvästi suurempi kuin suomalaismiesten ero miehiin muissa Pohjoismaissa. Miestenkin kohdalla taloudellinen mielenrauha jää Suomessa muita matalammaksi.

Naisten ja miesten taloudellisen mielenrauhan indeksi





Tyytyväisyys omaan varallisuuteen laskee niin naisilla kuin miehillä

Suomalaisen aikuisväestön tyytyväisyys varallisuuteensa on laskusuunnassa.

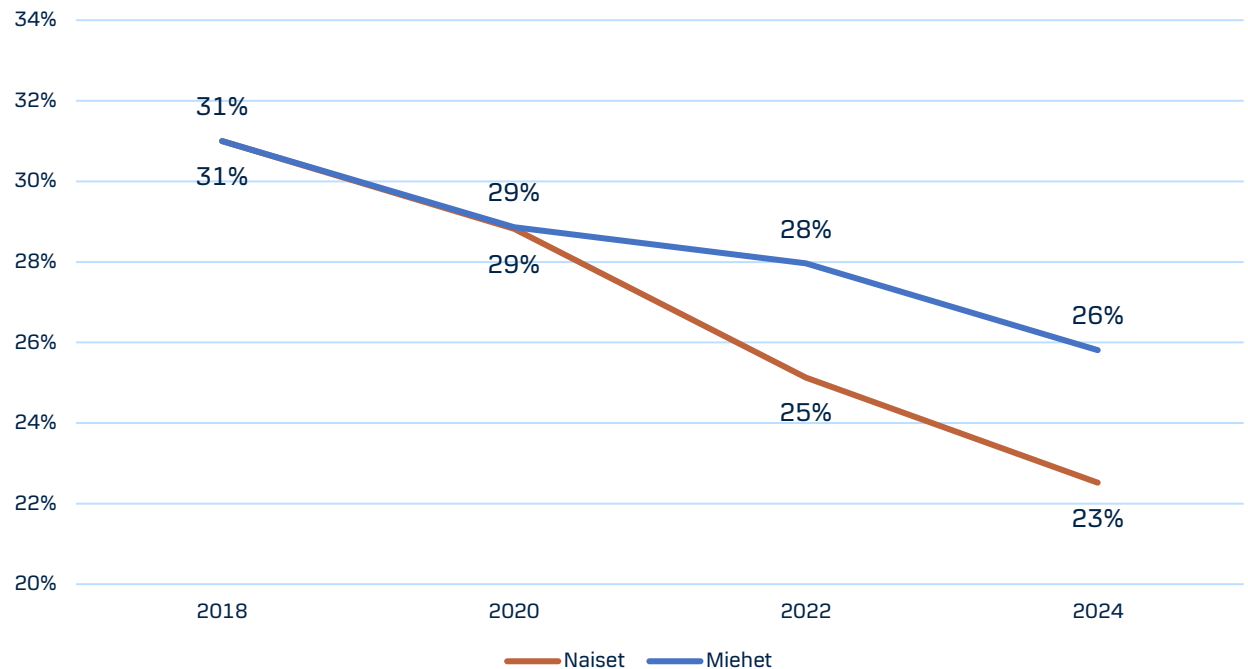
Neljännes on vähintään melko tyytyväinen varallisuuteensa, kun taas tyytymättömien osuus on noussut jo lähelle puolta suomalaisista.


Naisista jo joka toinen on tyytymätön omaan varallisuuteensa.

Viime vuosina tyytymättömyyttä omaan varallisuuteen on varmasti lisännyt se, että inflaation ja korkojen nousun myötä suomalaiset ovat pystyneet säästämään aiempaa vähemmän. Moni on myös joutunut käyttämään kerryttämiään säästöjä, jotta on selviytynyt arjen menoista.

Varallisuuteensa erittäin tai melko tyytyväiset

(N=kaikki)





Naisten usko omiin mahdollisuuksiinsa vaurastua laskee, kun miesten vahvistuu

Naisten osalta optimistien osuus omien vaurastumismahdollisuuksien suhteen on edelleen hienoisessa laskusuunnassa.

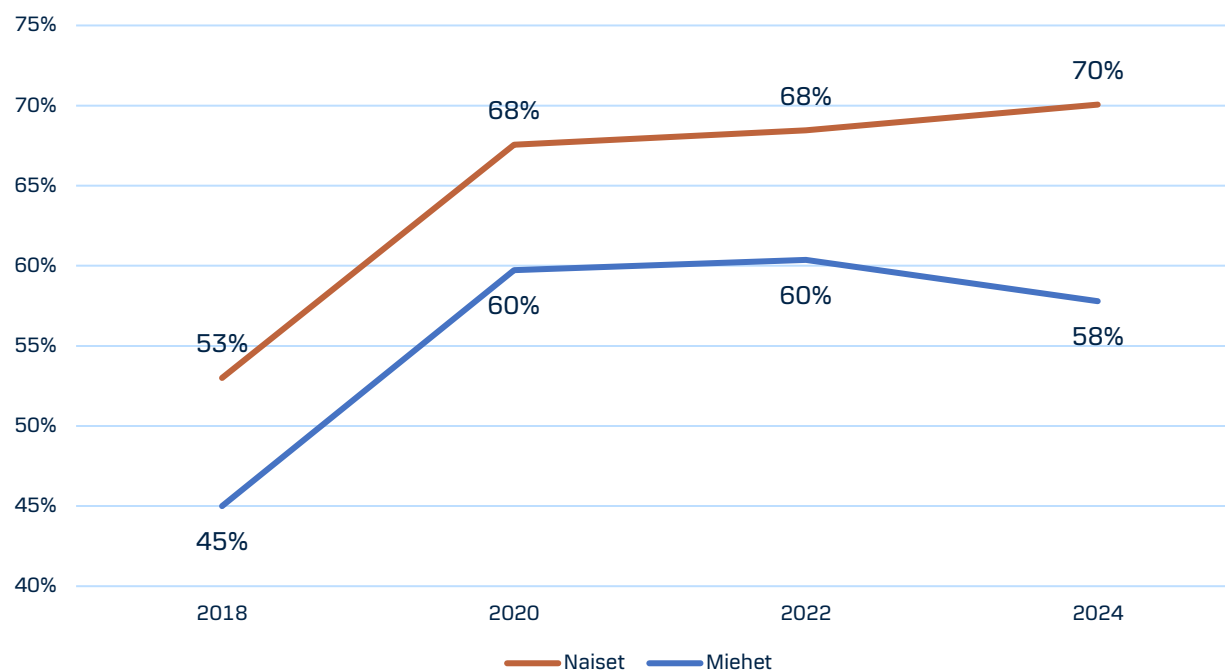
Miesten osalta tilanne jopa aavistuksen parani vuodesta 2022.

Suomessa naisten tulot ovat edelleen miesten tuloja alhaisemmat. Se johtuu suurelta osin siitä, että opiskelualat ja ammatit ovat vahvasti sukupuolittuneita, ja naiset suuntautuvat tyypillisesti matalapalkka-aloille.

Viime vuosina nähty inflaatio ja korkojen nousu on osunut kovemmin pienituloisiin, minkä vuoksi naiset ovat kärsineet hintojen noususta miehiä enemmän.

Ei usko lainkaan tai uskoo vain pienessä määrin omiin mahdollisuuksiinsa vaurastua jossakin vaiheessa elämäänsä

(N=kaikki)





Naiset uskovat sijoittamiseen vaurastumiskeinona miehiä harvemmin

Miehistä 13 % uskoo voivansa vaurastua sijoittamalla kuukausitasolla yli 500 € rahastoihin tai osakkeisiin, kun naisten keskuudessa luku on 7 %. Miehet uskovat useammin myös vaurastumiseen aktiivisella arvopaperikaupankäynnillä (13 % vs. 5 %) sekä hieman enemmän myös kiinteistösijoituksilla (7 % vs. 5 %). Vaurastumiseen sijoittamalla kuukausitasolla alle 500 € arvopapereihin tai rahastoihin uskoo miehistä ja naisista yhtä suuri osuus, joka kuudes.

Valitse kolme todennäköisintä keinoa, joilla uskot, että voisit vaurastua.

(N=kaikki naiset)

1. Säännöllinen säästäminen ja tarkka kulukuri 41 % (miehet 33 %)
2. Lottovoitto 38 % (miehet 39 %)
3. Perintö 18 % (miehet 16 %)





Naiset luottavat miehiä vähemmän omaan sijoitussosaamiseensa, edelleen vain noin joka kolmas nainen sijoittaa

Keskeiset erot syissä olla sijoittamatta

(N=eikä sijoita)

23 %

vs.

14 %

18 %

vs.

12 %

Naiset kokevat miehiä useammin, että he eivät ole riittävän taitavia sijoittamaan.

Naiset myös pitävät sijoittamista vaikeaselkoisena miehiä useammin.

Naisten tärkeimmät syyt sijoittaa

(N=sijoittaa, naiset)

76 %

(Miehet 70 %)

Luodakseni taloudellisen puskurin

43 %

(Miehet 53 %)

Saadakseni enemmän tuottoa

15 %

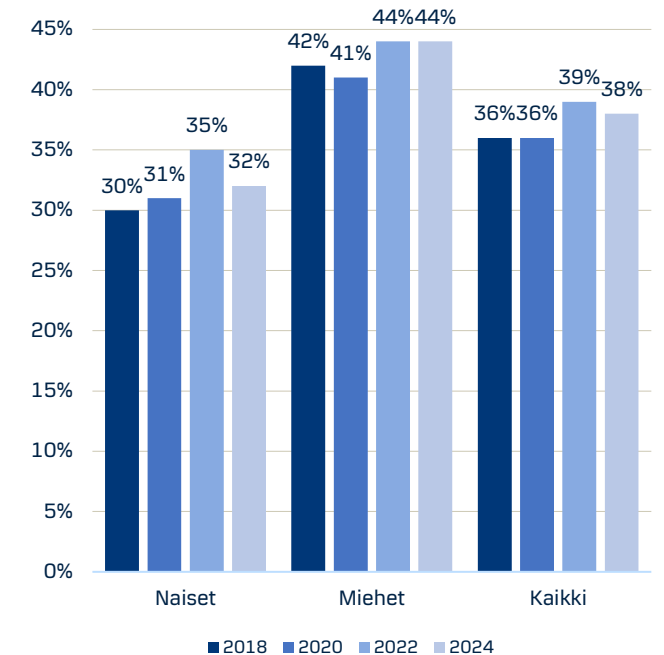
(Miehet 22 %)

Rikastuakseni

Miehillä järjestys on sama, mutta miehet mainitsevat naisia useampia syitä arvopapereihin sijoittamiselle.

Sijoittaa rahojaan osakkeisiin, arvopapereihin tai vastaaviin

(N=kaikki)





Sijoittajina naiset kaihtavat riskiä – ehkä jopa liiaksi

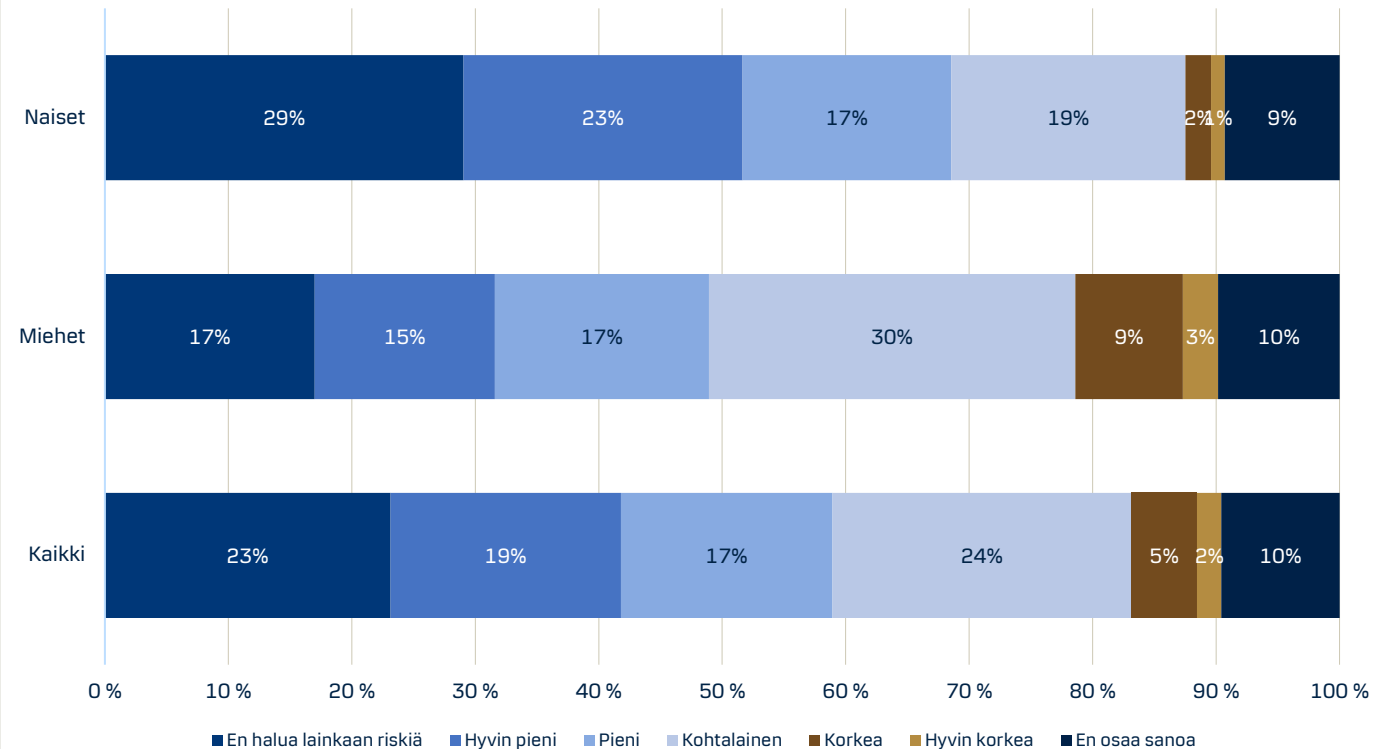
Miehet arvioivat riskinottohalukkuutensa sijoittajina selvästi korkeammaksi kuin naiset.

Viimeisen puolen vuoden aikana naiset ovat suosineet miehiä enemmän säästämistä säästötilille (37 % vs. 29 %). Miehet taas ovat tehneet huomattavasti naisia useammin suoria osakeostoja (21 % vs. 10 %).

Naisista, jotka säästävät tai sijoittavat ainakin jonkin verran, miehiä isompi osuus sanoo sijoittavansa säännöllisesti (54 % vs. 46 %). Miehillä kertaostot/-sijoitukset korostuvat enemmän kuin naisilla (33 % vs. 18 %).

Millaiseksi arvioit riskinottohalukkuutesi sijoittajana (tai jos sijoittaisit)?

(N=kaikki)





Naisten ilmoittama sijoitusvarallisuus jää noin puoleen miesten sijoitusvarallisuudesta



Miehet arvioivat varansa selvästi korkeammiksi kuin naiset, keskimäärin lähes kaksinkertaisiksi.

Naisista 35 % kertoo, että heillä on säästöjä ja sijoituksia alle 1000 euroa, kun miehissä vastaava osuus on 29 %.

**Varoja tileillä ja arvopaperisijoituksissa,
keskiarvo**

(N=kaikki)

20 600 €

Naiset

40 200 €

Miehet

Naisen euro säästämässä ja sijoittamisessa on 0,59 €

Niiden osuus, jotka eivät sijoita lainkaan, on yhtä suuri niin miehissä kuin naisissa: n. 35 %. Miesten keskimäärin kuukaudessa säästämä tai sijoittama summa on kuitenkin selvästi korkeampi kuin naisten.

Säästetty tai sijoitettu summa kuukaudessa keskimäärin

(N=kaikki)

130 €

Naiset

220 €

Miehet

Eli keskimäärin
nainen säästää
ja sijoittaa yhtä
miehen euroa
kohti 59 senttiä.



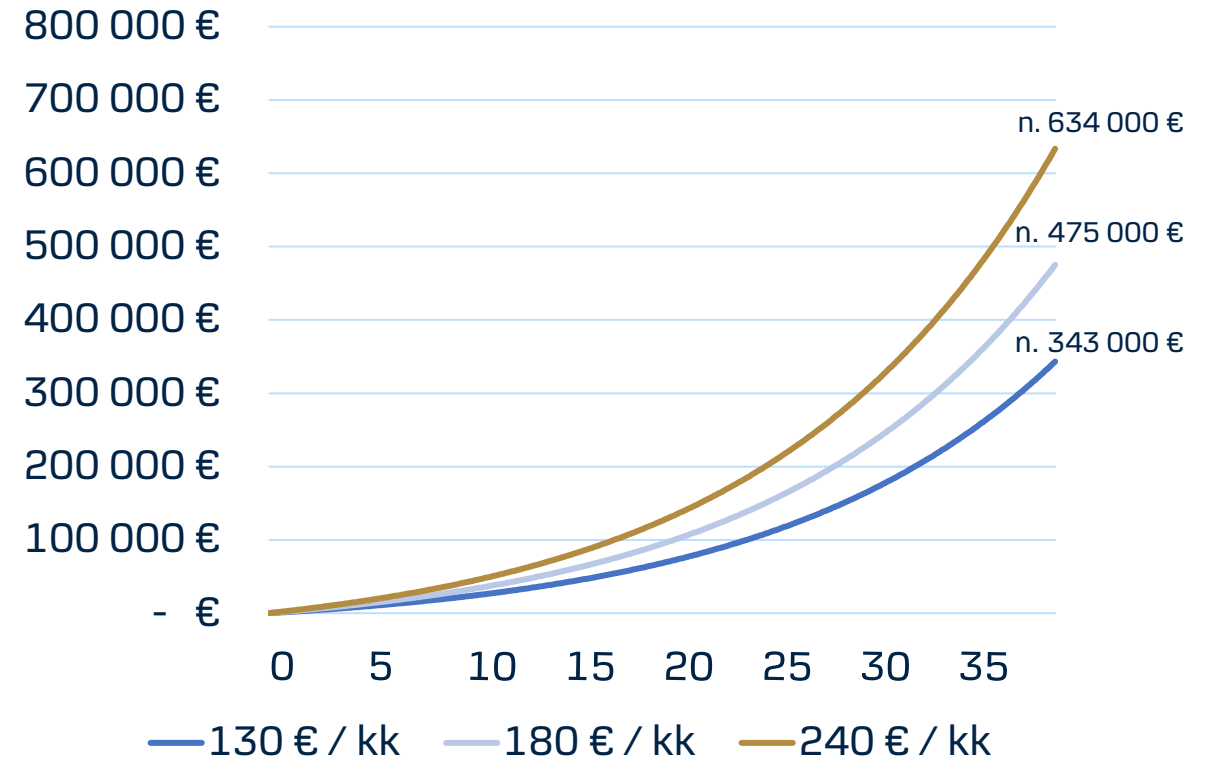


Naisten kuukausittainen säästö- ja sijoitussumma jää tyypillisesti suositeltua alhaisemmaksi

Naisen mediaanipalkka



130, 180 tai 240 euron kuukausisijoitus 40 vuoden ajan 7 % vuosituotolla





Mitkä tekijät vaikuttavat taloudelliseen mielenrauhaan?



Kaisa Kivipellon neuvot naisille:

1. Suunnittele
2. Puhu
3. Sijoita
4. Testamenttaa
5. Elä





Kiitos!

Danske Bank

Tietoa kyselytutkimuksesta

Kyselytutkimuksen tavoitteena oli selvittää vaurastumiseen ja sijoittamiseen liittyviä asenteita ja käytäntöjä suomalaisten keskuudessa. Kyselytutkimuksen on toteuttanut YouGov Danske Bankin toimeksiannosta.

Sama kyselytutkimus osittain samoin vaurastumiskysymyksiin on toteutettu aiemmin vuosina 2018, 2020 ja 2022.

Tiedot kerättiin sähköisenä kyselynä YouGovin kuluttajapaneeleissa 11.–19.4.2024 välisenä aikana.

Tutkimuksen kohderyhmään kuuluvat 18 vuotta täyttäneet suomalaiset iän, sukupuolen ja alueen mukaan edustavilla otoksilla.

Otoskoko on 3031, jolloin keskimääräinen virhemarginaali kokonaistasolla on noin $\pm 1,6\%$ -yksikköä (95%:n luottamustasolla).

