

Pohjanmaan Työllisyysalue

Työmarkkinatilanne

Helmikuu 2025



TYÖLLISYYSPALVELUT.
SYSSELSÄTTNINGSTJÄNSTER.
EMPLOYMENT SERVICES.

Työttömyys laski tammikuusta, mutta on yhä korkeampi kuin vuosi sitten

ELY-keskusten kehittämis- ja hallintokeskuksen (KEHA-keskus) kuukausittain julkaiseman Työnvälitystilaston sekä Pohjanmaan ELY-keskuksen julkaiseman työllisyyskatsauksen mukaan Pohjanmaan Työllisyysalueella (Kaskinen, Korsnäs, Laihia, Maalahti, Mustasaari, Närpiö, Uusikaarlepyy, Vaasa ja Vöyri) oli helmikuussa työllisyysalueittain vertailtuna yksi alhaisimmista työttömyysasteista (7,1 %).

Vastaava luku oli koko maassa 12,0 % ja koko Pohjanmaan ELY-keskusalueella 7,6 %.

Tammikuuhun verrattuna työttömyysaste laski 0,3 prosenttiyksikköä Pohjanmaan Työllisyysalueella. Koko maassa työttömyysaste pysyi samana kuin tammikuussa.



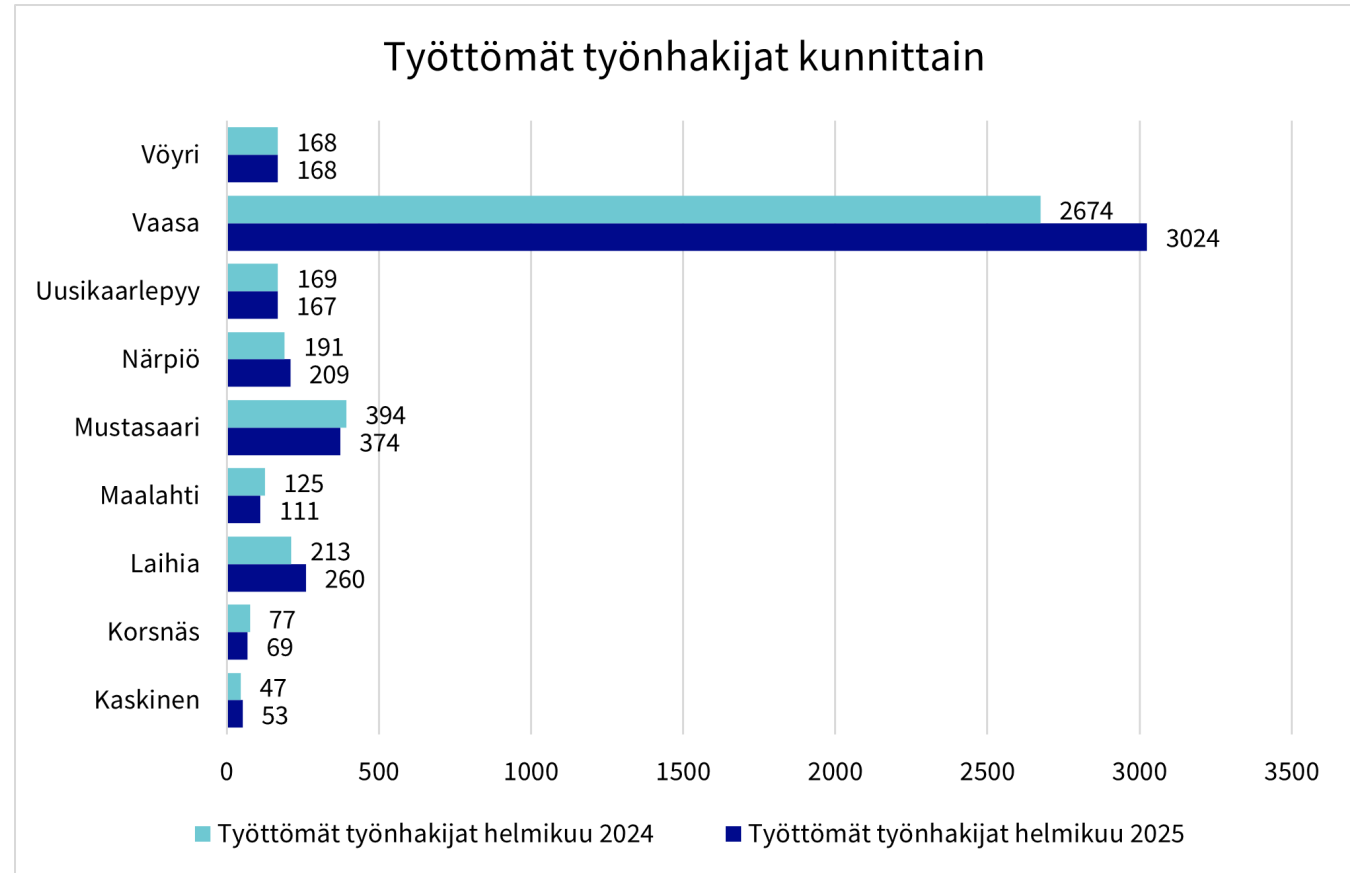
Kuva: Vaasan kaupunki, kuvaaja: Jenna Koivisto

Työnhakijat

Pohjanmaan Työllisyysalueella oli helmikuun lopussa yhteensä 9045 työnhakijaa, työnhakijoista työttömiä työnhakijoita oli 4 435. Vuoden takaiseen verrattuna työttömien työnhakijoiden määrä kasvoi 557 henkilöllä. Työttömien määrä kuitenkin väheni 176 henkilöllä tammikuuhun verrattuna.

Viime vuoteen verrattuna työttömien määrä väheni Mustasaassa, Maalahdessa, Korsnäsissä ja Uudessakaarlepyyssä. Prosentuaalisesti työttömien määrä pieneni eniten Maalahdessa (-11 %). Työttömien määrä kasvoi vuoden takaiseen verrattuna eniten Vaasassa, jossa työttömien määrä lisääntyi 350 henkilöllä (+13 %). Tammikuuhun verrattuna työttömien määrä kuitenkin väheni myös Vaasassa 130 henkilöllä.

Työttömyysaste eli työttömien työnhakijoiden osuus työvoimasta Pohjanmaan Työllisyysalueella oli edelleen korkeinta Kaskisissa (11,6 %) ja alhaisinta Mustasaassa (3,8 %). Vaasan työttömyysaste oli 8,8 %.



Työttömät työnhakijat kunnittain (kuukauden lopussa)

Kunta	Työttömät työnhakijat helmikuu 2025	Työttömät työnhakijat helmikuu 2024	Muutos helmi -25 helmi -24	Muutos %	Työttömistä työnhakijoista lomautettuja	Työttömien työnhakijoiden osuus työvoimasta %
Kaskinen	53	47	6	13	-	11,6
Korsnäs	69	77	-8	-10	11	7,4
Laihia	260	213	47	22	40	7,3
Maalahti	111	125	-14	-11	19	4,3
Mustasaari	374	394	-20	-5	60	3,8
Närpiö	209	191	18	9	38	4,7
Uusikaarlepyy	167	169	-2	-1	31	4,9
Vaasa	3024	2674	350	13	154	8,8
Vöyri	168	168	0	0	186	5,9
Pohjanmaan työllisyysalue	4435	4058	377	9,3	539	7,1

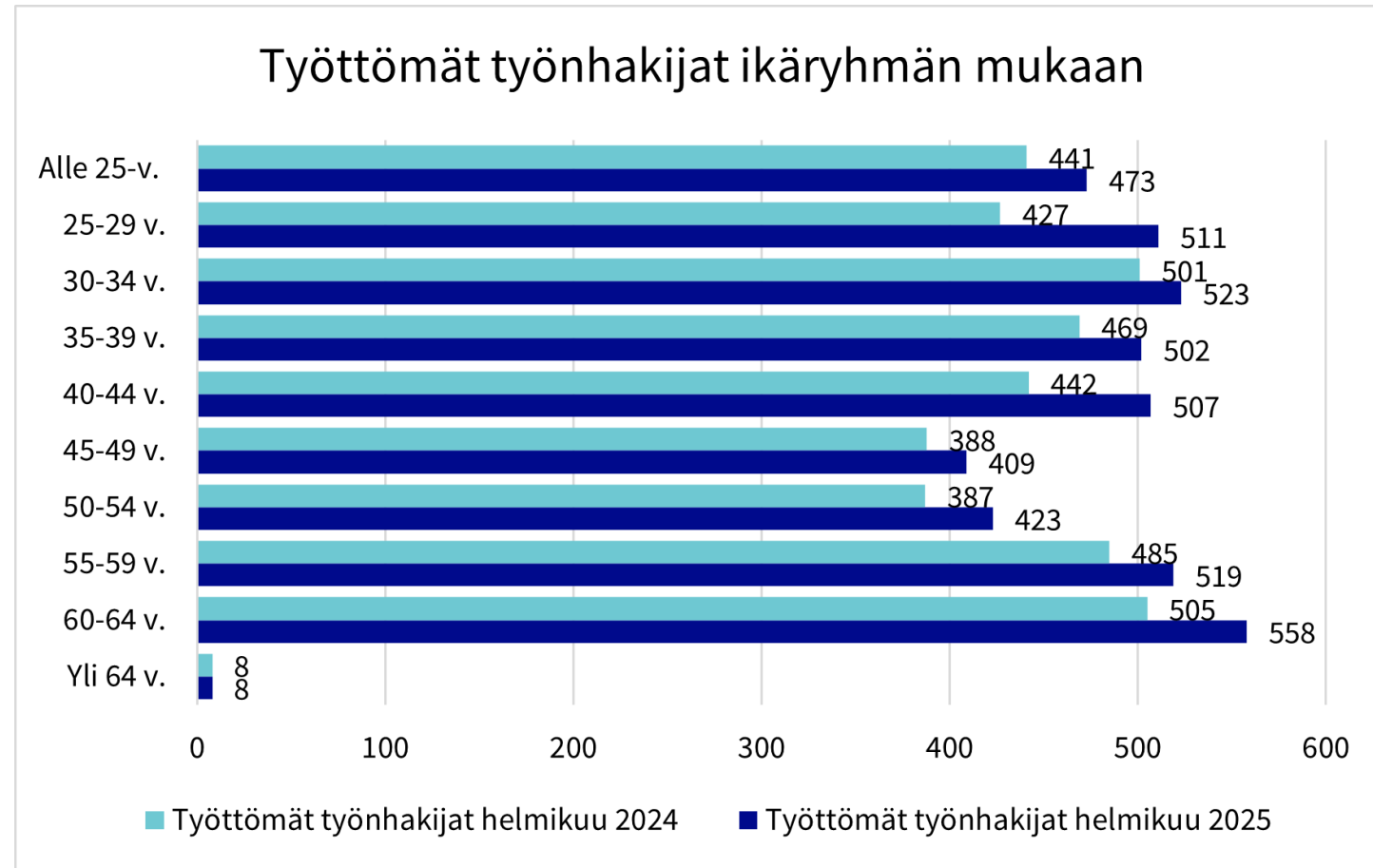
Työttömät työnhakijat sukupuolen ja ikäryhmän mukaan

Työttömistä työnhakijoista oli miehiä 2 584 2 691 (59 %) ja naisia 1 850 (41 %). Vastaavat luvut tammikuussa olivat miehiä 2 691 (58 %) ja naisia 1 919 (42 %).

Helmikuun lopussa alle 25-vuotiaita työttömiä työnhakijoita oli 473. Nuoret työttömät työnhakijat ovat vähentyneet noin 10 % tammikuusta.

Yli 50-vuotiaita oli työttömänä 519 (vastaava luku oli tammikuussa 537). 60-64 vuotiaiden ikäryhmässä oli eniten työttömiä työnhakijoita eli kaikkiaan 558 työtöntä. Tammikuussa 60-64 vuotiaiden ikäryhmässä työttömiä työnhakijoita oli 571.

Työttömyys kasvoi edelliseen vuoteen verrattuna lähes kaikissa ikäryhmissä, ainoastaan yli 64-vuotiaiden ryhmässä työttömyys pysyi samana.

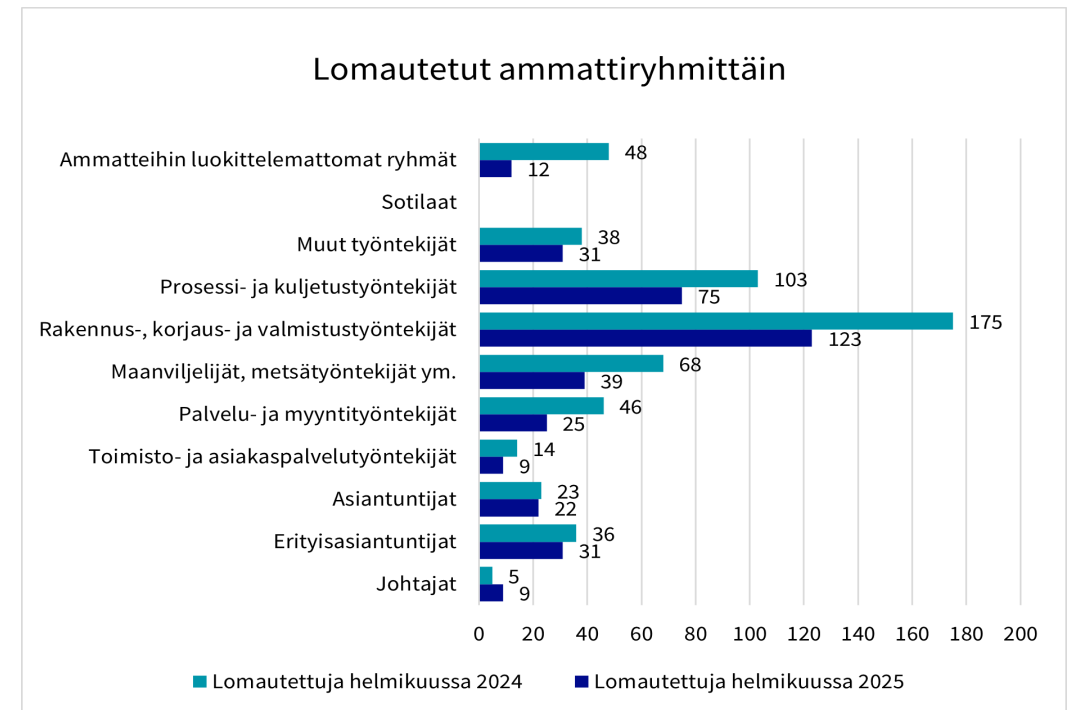
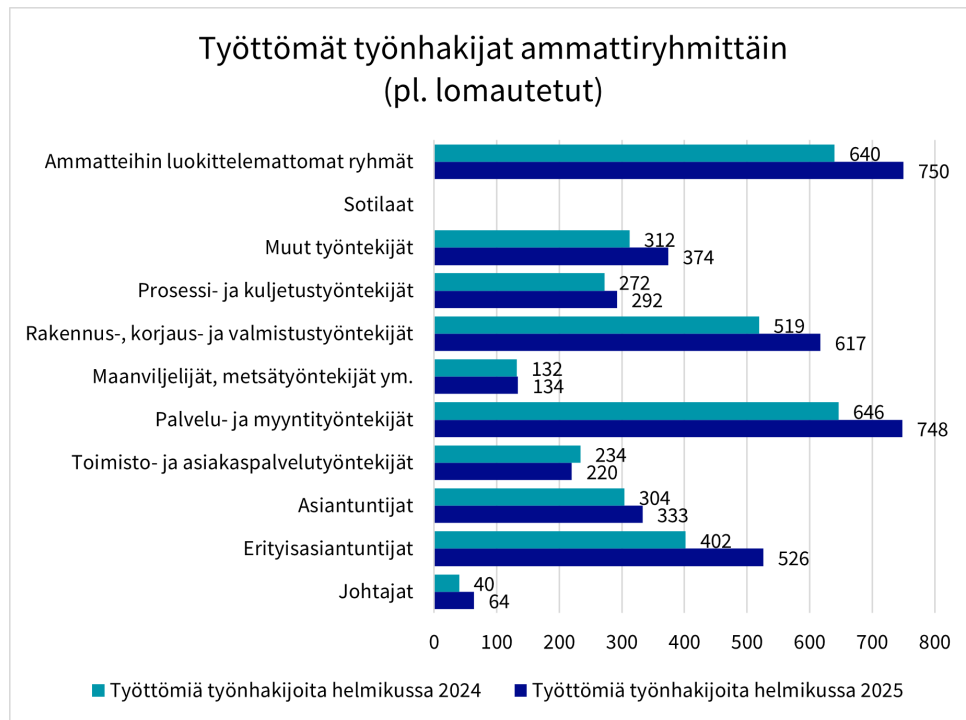


Työttömät työnhakijat ammattiryhmän mukaan

Työttömyys kasvoi lähes kaikissa ammattiryhmissä edelliseen vuoteen verrattuna. Ammattiryhmittäin vertailtuna työttömyys väheni ainoastaan toimisto- ja asiakaspalvelutyöntekijöiden ammattiryhmässä.

Tammikuun verrattuna työttömyys kuitenkin laski useimmissa ammattiryhmissä, mutta muutos oli varsin maltillinen. Erityisasiantuntijoiden työttömyys laski eniten (-48). Prosessi- ja kuljetustyöntekijöiden työttömyys (-20) sekä Maanviljelijöiden ja metsätyöntekijöiden työttömyys (-6) vähenivät, joka voi viitata kausiluonteiseen työllistymiseen. Rakennusalan työttömyys sen sijaan kasvoi hieman (+6).

Lomautettujen määrä väheni kaikissa paitsi johtajien ammattiryhmässä viime vuoteen verrattuna. Kuukausi tasolla verrattuna helmikuussa lomautettujen määrä väheni 72 henkilöllä tammikuuhun verrattuna.



Avoimet työpaikat

Pohjanmaan Työllisyysalueella ilmoitettiin Työmarkkinatorille helmikuussa 927 uutta avointa työpaikkaa, mikä on 482 paikkaa vähemmän kuin tammikuussa.

Helmikuun aikana avoinna oli yhteensä 2135 työpaikkaa, mikä on noin 15 prosenttia enemmän kuin tammikuussa, mutta noin 36 prosenttia vähemmän kuin vuotta aikaisemmin.



Kaikki työnhakijat

Helmikuun lopussa Pohjanmaan Työllisyysalueella oli kaikkiaan 9 045 työnhakijaa, mikä on 141 vähemmän kuin tammikuussa.

Työnhakijoista oli työssä olevia 2 345, joista 1 097 oli kokoaikaisessa työssä, 1 046 osa-aikatyössä ja 202 työllisyyspalveluiden palveluilla työllistettynä. Työllistettyjen määrä pienentyi 5 henkilöllä tammikuuhun verrattuna.

Työnhakijoista oli työttömiä työnhakijoita 4 435, mikä on 176 henkilöä vähemmän kuin tammikuussa. Työttömistä työnhakijoista oli helmikuussa kokoaikaisesti lomautettuna 376. Lyhennettyä työviikkoa tekeviä työnhakijoita oli lisäksi 247.



Kuva: Vaasan kaupunki, kuvaaja: Jenna Koivisto

Tietoa kuukausikatsauksesta

Pohjanmaan Työllisyysalueen kuukausikatsaus perustuu ELY-keskusten kehittämis- ja hallintokeskuksen (KEHA-keskus) Työnvälitystilaston tietoihin. Työnvälitystilasto kerää tietoja työvoimaviranomaisille ilmoittautuneista työnhakijoista kuten työttömistä työnhakijoista, palveluista sekä ilmoitetuista avoimista työpaikoista. Tiedot kerätään työvoimaviranomaisten asiakaspalvelurekisteristä. Siten Työnvälitystilaston tiedot ovat täysin rekisteripohjaisia.

Tilastot kattaa kaikki edellä mainittuihin ryhmiin kuuluvat henkilöt, palvelut, ja avoimet työpaikat, jotka ovat rekisteröitynä tilastointikaudella kyseisessä rekisterissä erikseen määriteltyjen luokittelijoiden ja muuttujien mukaisesti.

Kunkin kuukauden kuukausikatsaus julkisestaan seuraavan kuukauden loppupuolella etukäteen vahvistettujen julkistamispäivien mukaisesti.

Lisätietoja:

- [Työnvälitystilasto verkossa \(tyomarkkinatori.fi\)](https://tyomarkkinatori.fi)
- [Työnvälitystilaston julkistamispäivät, kuvaus ja laatuseloste \(tyomarkkinatori.fi\)](https://tyomarkkinatori.fi)
- [Työnvälitystilaston tilastotietokanta \(tyonvalitystilasto.fi\)](https://tyonvalitystilasto.fi)
- [Työnvälitystilaston keskeiset tiedot löytyvät Tilastokeskuksen StatFin tilastotietokannasta \(statfin.fi\)](https://statfin.fi)
- [Pohjanmaan ELY-keskuksen työllisyyskatsaukset \(ely-keskus.fi\)](https://ely-keskus.fi)

Yhteystiedot



Juha Nummela
Työllisyysjohtaja
+358405470471
juha.nummela@vaasa.fi