

Kysely opettajaksi opiskeleville ja noin viisi vuotta koulutus-, kasvatus- ja tutkimusalalla toimineille 2023

OAJ

Kysely opettajaksi opiskeleville ja noin viisi vuotta koulutus-, kasvatus- ja tutkimusalalla toimineille 2023

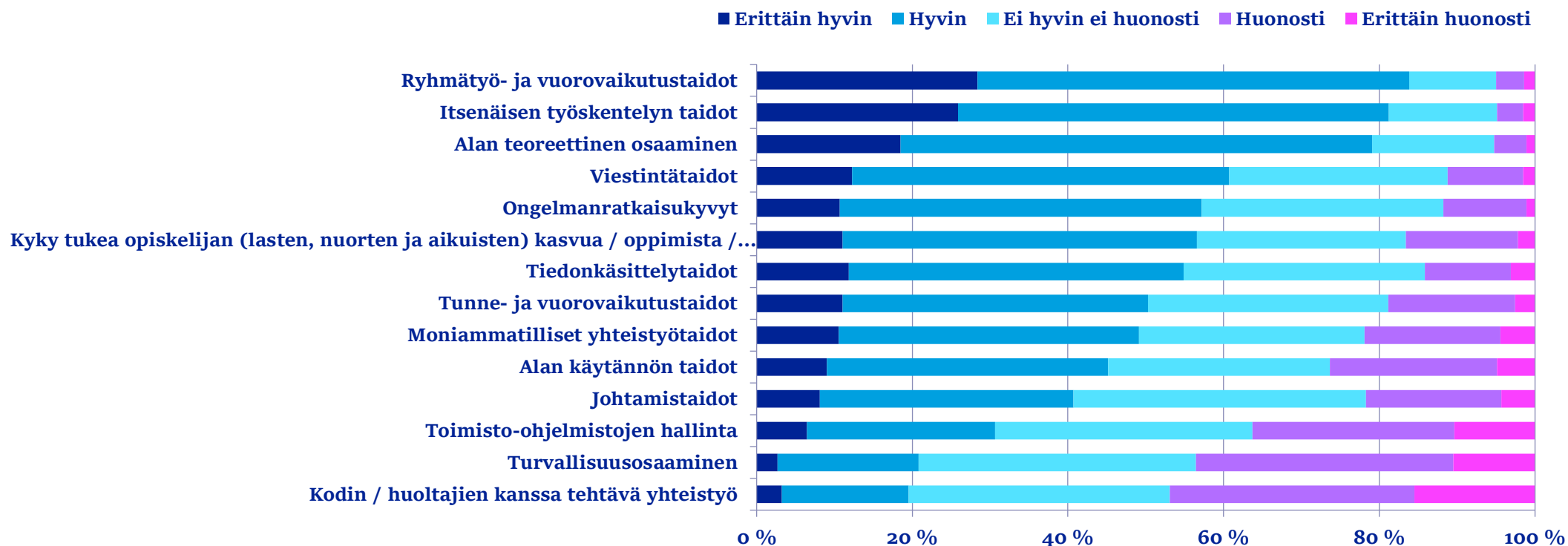
- Kyselyn toteutus yhteistyössä OAJ:n, SOOL:n ja FSL:n kanssa
 - Opiskelijoita vastaajajoukossa 1330
 - Noin 5 vuotta alalla olleita 3281
 - Kaikkiaan satunnaisotoksen koko oli 4611
 - Vastauksia 847 ja vastausprosentti 18,4
 - Kyselyn toteutettiin keväällä 2023

Miksi alalle (%)

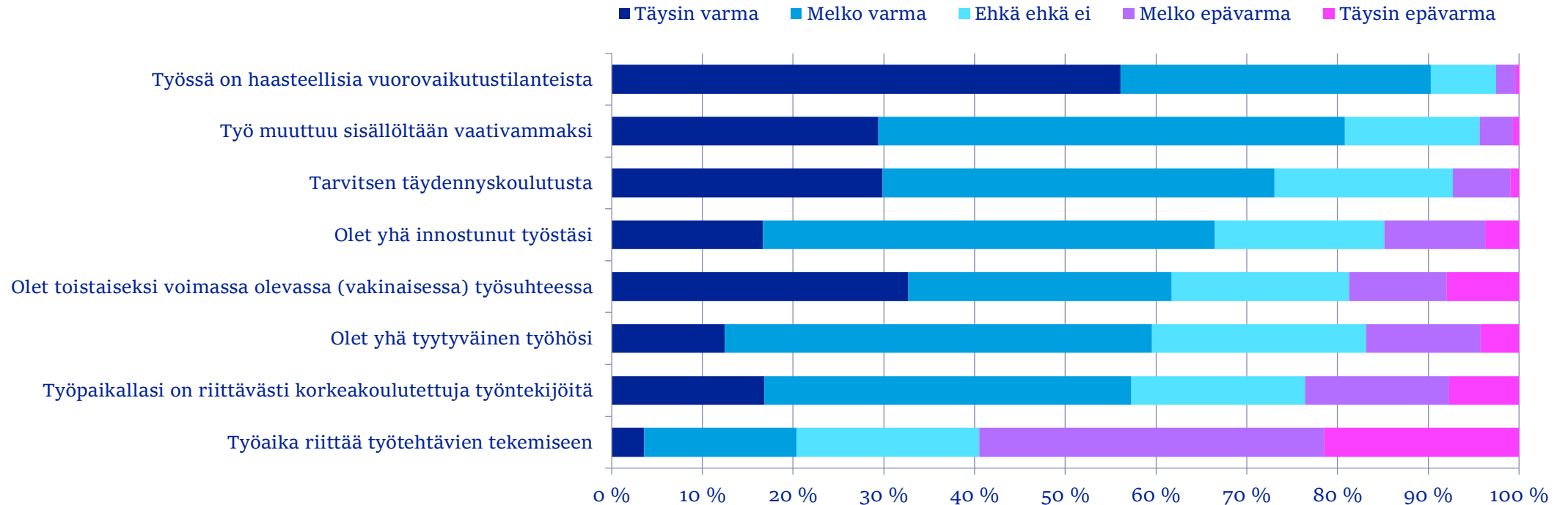
(3 tärkeintä syytä hakeutua alalle)

	<i>työssä</i>	<i>opiskelen, osittain työssäkin</i>	<i>Ero työssä - ei</i>
Kiinnostunut työstä opiskelijoiden (lasten, nuorten ja aikuisten) parissa	54	57	-3
Mahdollisuus vaikuttaa opiskelijoiden (lasten, nuorten ja aikuisten) kehitykseen	52	60	-8
Omien vahvuuksien hyödyntäminen	50	45	5
Mielenkiitoiset työtehtävät	35	33	2
Yhteiskunnallisesti merkittävä ala	25	31	-6
Monipuoliset työtehtävät	25	24	1
Työllistymismahdollisuudet ovat hyvät	18	31	-13
Mahdollisuus vaikuttaa omaan työhön	20	17	3
Mahdollisuus vaikuttaa alan kehitykseen	6	12	-6
Mahdollisuus edetä uralla	7	5	2
Muu syy	7	5	3
Työn arvostus	5	6	-1
Yht.	304	326	
N	619	221	

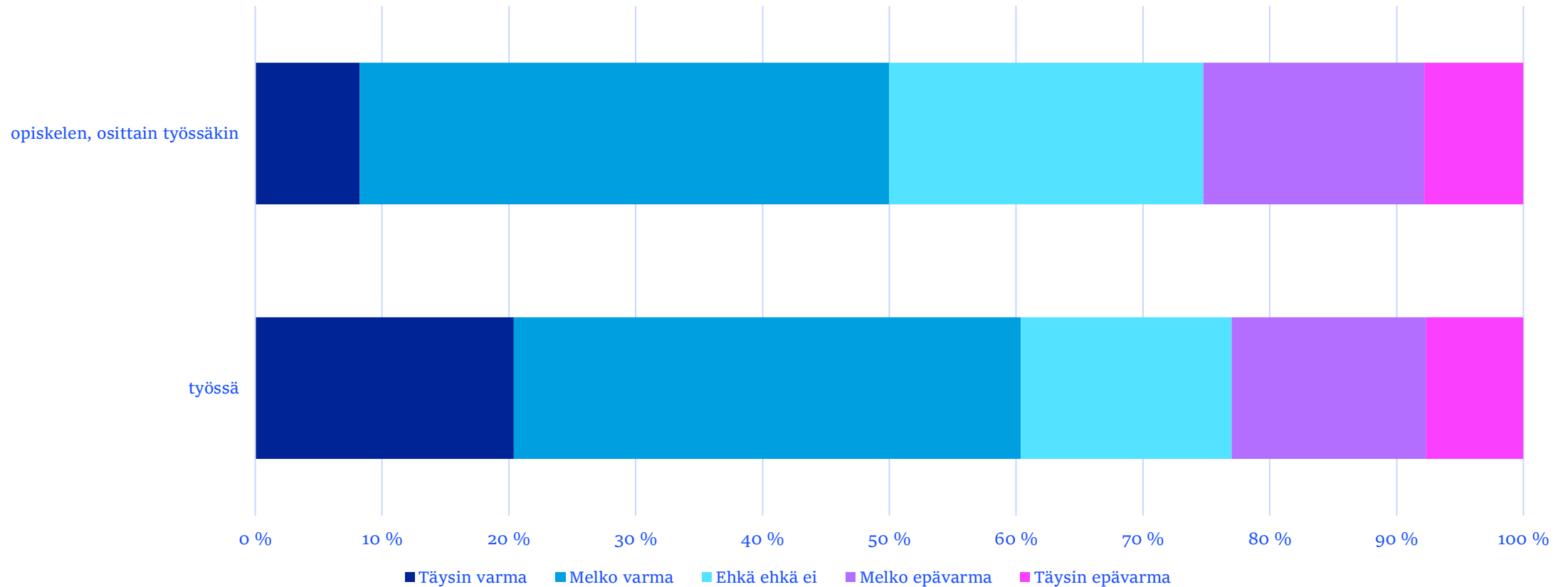
Vastaako koulutus työn vaatimuksia



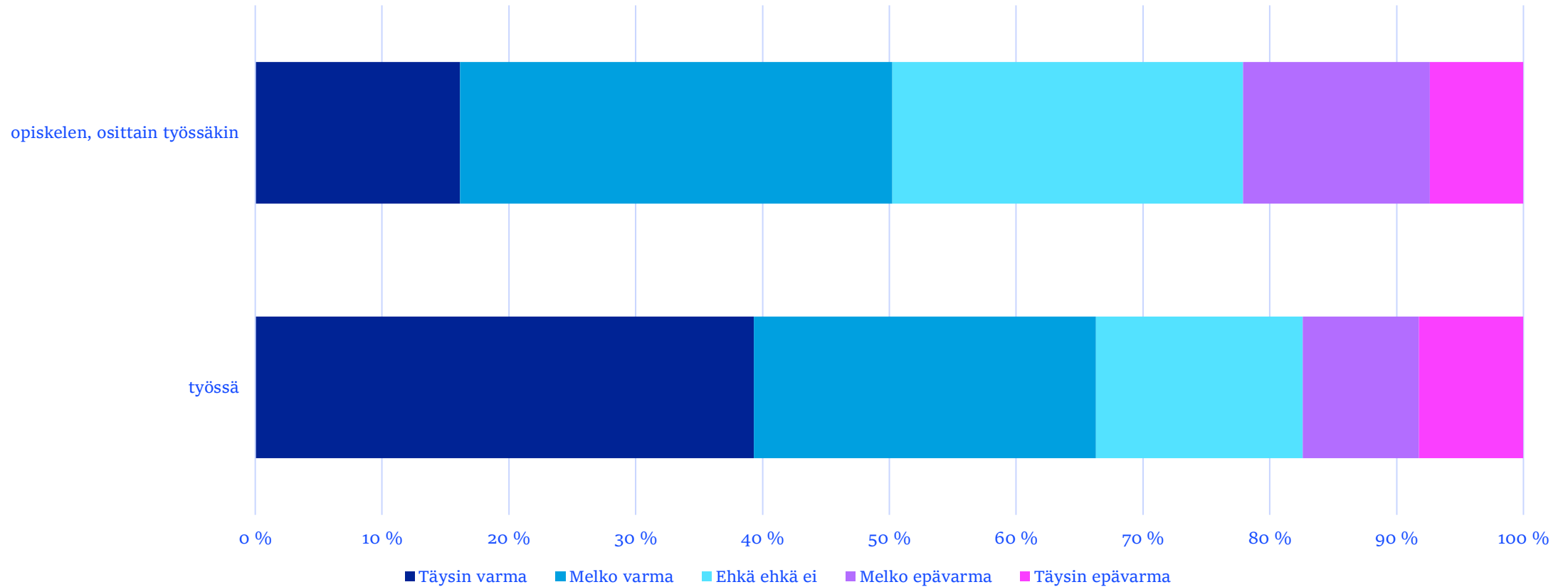
Kuinka todennäköisesti asiat toteutuvat viiden vuoden aikana



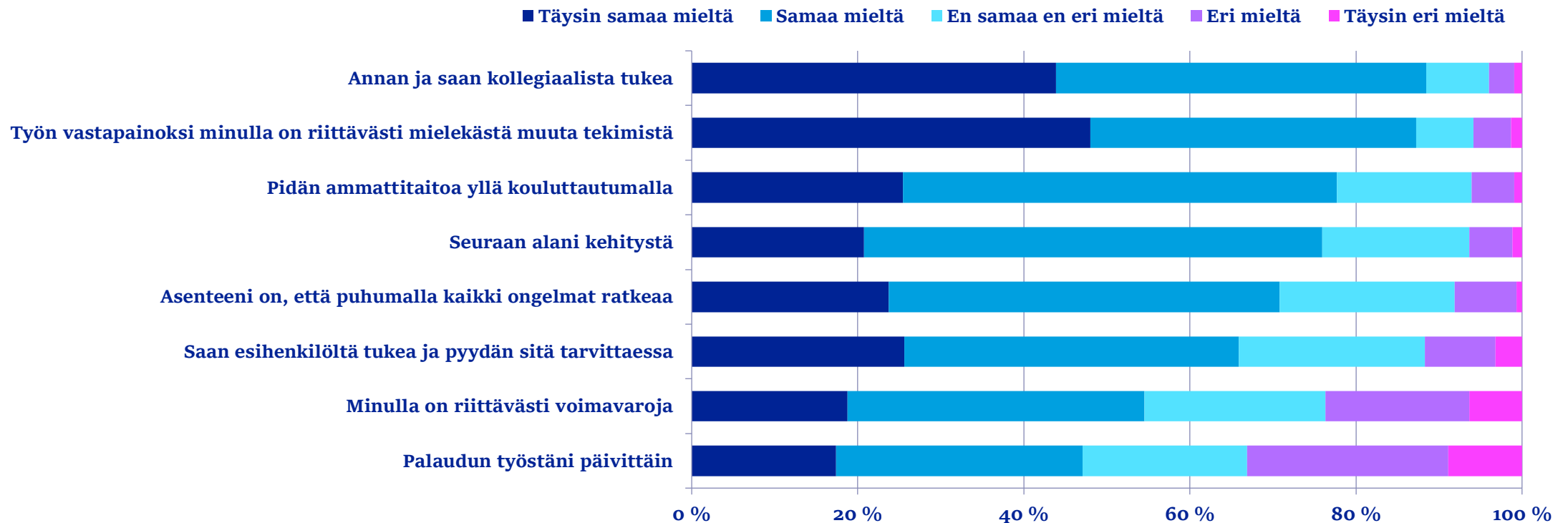
Kuinka todennäköisesti asiat toteutuvat viiden vuoden aikana: Riittävästi korkeakoulutettuja työntekijöitä



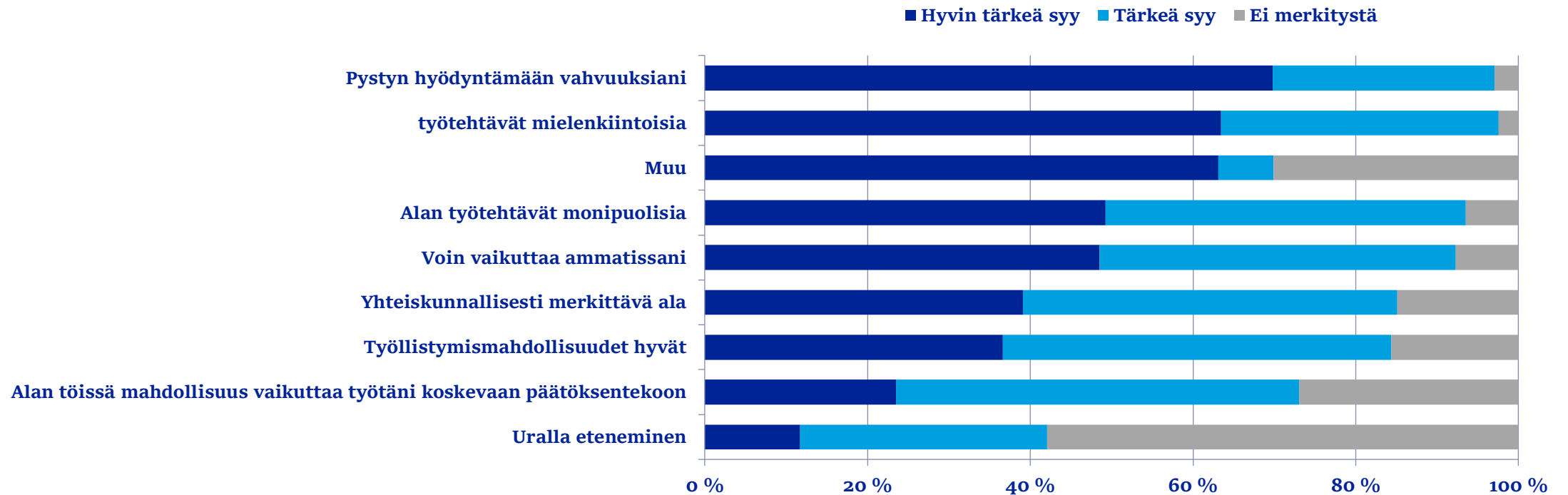
Kuinka todennäköisesti asiat toteutuvat viiden vuoden aikana: Vakinaisessa työsuhhteessa



Mitkä asiat auttavat pysymään ja jatkamaan kasvatus-, opetus- ja tutkimusalalla



Mitkä tekijät pitävät koulutus-, kasvatus- ja tutkimusalalla



n. 5 vuotta alalla olleiden osallistuminen täydennyskoulutukseen (%)

%	<i>Osallistunut</i>	<i>Ei</i>	<i>Yht.</i>
opettajan vastuista ja velvollisuuksista	36	50	43
monikulttuurisuuteen	40	39	40
moniammatillisen yhteistyöhön	38	41	39
työhyvinvointiin	38	34	36
tietotekniseen osaamiseen	31	21	26
vuorovaikutukseen oppijoiden kanssa	22	28	25
viestintään huoltajien kanssa	22	23	23
vieraan kielen osaamiseen	20	17	19
esimiestyöhön	16	11	14
muuhun	11	10	10
Yht.	275	275	275
N	289	247	536

Opiskelijoiden näkemys siitä, mitkä ovat opetuksen tärkeimmät tekijät

	Tärkein	Toiseksi tärkein	Kolmanneksi tärkein	4.	5.	6.	7.
riittävästi resurssoitu opetustilanne (ryhmäkoko, avustajat)	47,5	25,8	13,6	5,9	2,3	2,3	2,7
turvallinen, laadukas oppimisympäristö	27,6	37,1	17,6	6,8	5,9	3,2	1,8
muu	10,9	0,9	0,9	0,9	1,4	1,8	83,3
opettajan valitsemaan tilanteeseen sopivat menetelmät	6,3	17,6	25,8	21,7	14,9	11,3	2,3
tutkimukseen perustuvat menetelmät	5,0	9,5	11,8	19,0	14,9	35,7	4,1
hyvät opetusvälineet (ml. digitaaliset)	2,3	5,4	13,6	27,1	25,8	21,3	4,5
laadukkaat materiaalit	0,5	3,6	16,7	18,6	34,8	24,4	1,4



OAJ

→ oaj.fi
→ opettaja.fi

Tule mukaan!

Facebook / Twitter / Instagram

@oajry

