



Elinkeino-, liikenne- ja
ympäristökeskus



TE-palvelut
tjänster | services

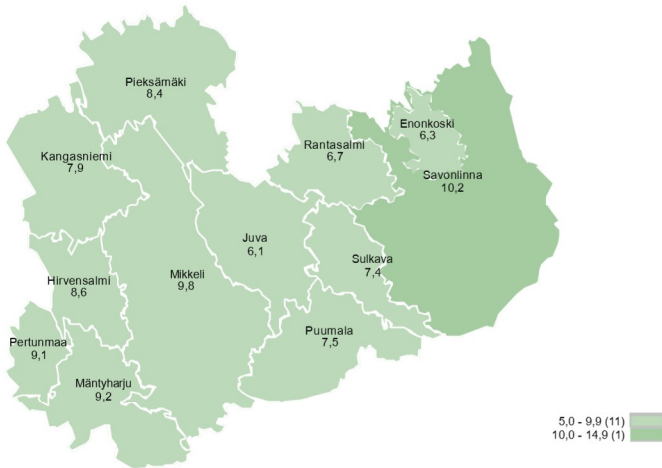
ETELÄ-SAVO

Työllisyyskatsaus

Elokuu 2023

Etelä-Savossa työttömiä yli 500 vähemmän kuin heinäkuussa

Työttömien työnhakijoiden osuus työvoimasta kunnittain



Etelä-Savossa oli elokuun lopussa 5 188 työtöntä, mikä on 113 henkilöä ja 2 % enemmän kuin vuosi sitten. Kokonaan työttömien määrä oli 144 henkilöä vuodentakaista pienempi, mutta lomautettujen määrä 257 henkilöä suurempi. Heinäkuusta elokuuhun kokonaan työttömien määrä laski 417:llä eli 8 % ja lomautettujen määrä laski 118:lla (23 %). Työttömänä oli elokuun lopussa 9,3 % työvoimasta.

Alle 25-vuotiaita työttömiä oli Etelä-Savossa elokuun lopussa 547, mikä on saman verran kuin vuotta aiemmin.

Yhdenjaksoisesti yli vuoden työttömänä olleita oli Etelä-Savossa elokuun lopussa 1 781. Määrä on 100 enemmän kuin vuosi sitten ja 10 vähemmän kuin heinäkuun lopussa.

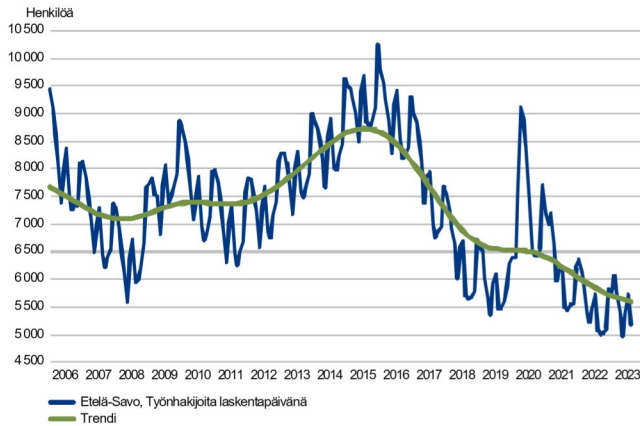
Koko maassa oli elokuun lopussa työttömiä 249 500, eli 10 400 henkilöä ja 4 % vähemmän kuin vuosi sitten. Lomautettuja oli 14 700, mikä on 53 % enemmän kuin vuotta aiemmin. Tiedot ovat työ- ja elinkeinoministeriön työnvälitystilastosta.

Trendit:

- Pitkäaikaistyöttömiä oli Etelä-Savossa elokuun lopussa 1 781, mikä on 100 enemmän kuin vuosi sitten ja 10 vähemmän kuin kuukausi sitten. Etelä-Savon työttömistä 34 % on pitkäaikaistyöttömiä.
- Etelä-Savossa oli työttömiä reilu 100 enemmän kuin vuosi sitten ja yli 500 vähemmän kuin heinäkuun lopussa.
- Alle 25-vuotiaita työttömiä oli Etelä-Savossa elokuun lopussa 547, eli saman verran kuin vuosi sitten.
- Työttömien aktivointiaste oli Etelä-Savossa elokuun lopussa 35 %. Aktivointiasteeseen laskettavissa palveluissa oli 2 847 henkilöä, eli 31 henkilöä vuodentakaista enemmän. Palkkatuella olevien osuus on kasvanut.

Työttömät työnhakijat

TYÖTTÖMÄT TYÖNHAKIJAT KUUKAUSITTAIN JA TRENDI
Etelä-Savo



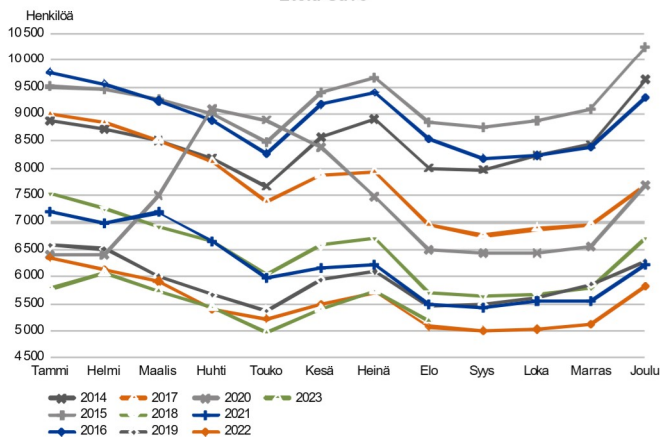
Etelä-Savossa työttömiä noin sata enemmän kuin vuosi sitten

Etelä-Savon työ- ja elinkeinotoimistossa sekä työllisyyden kuntakokeiluissa oli työttömiä työnhakijoita elokuun lopussa 5 188, eli noin sata enemmän kuin vuosi sitten lomautettujen määrän kasvusta johtuen. Heinäkuusta elokuuhun työttömien määrä laski yli 500:lla koulujen alkamisesta johtuen. Valtaosa elokuussa työllistyneistä on naisia.

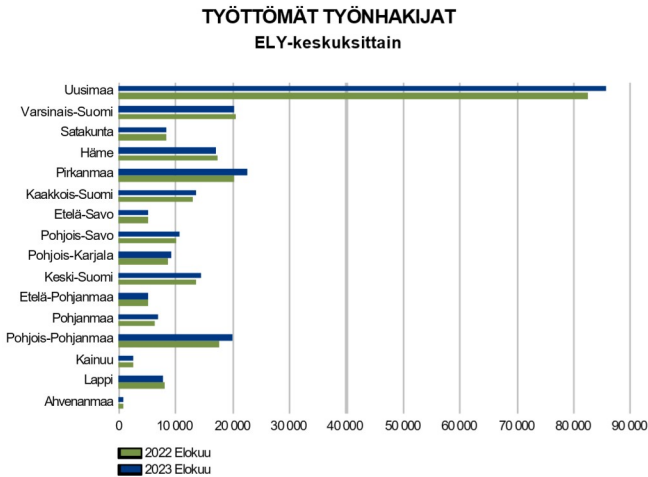
Elokuun lopussa lomautettuja oli 397, mikä on lähes kolminkertainen määrä verrattuna vuodentakaiseen. Lomautettuja miehiä oli 333 ja naisia 62.

Ulkomaalaisia työttömiä oli Etelä-Savossa elokuun lopussa 445, mikä on 81 henkilöä enemmän kuin vuosi sitten. Määrän kasvu on lähes pelkästään ukrainalaisia. Aktivointipalveluissa oli yhteensä 463 ulkomaalaista eli 92 henkilöä enemmän kuin vuosi sitten. Ulkomaalaisten aktivointiaste Etelä-Savossa oli 51 %, Mikkelin seudun kuntakokeilussa 59 %, Savonlinnan kuntakokeilussa 41 % ja TE-toimistossa 33 %. Ulkomaalaisten työttömyysaste oli elokuussa Etelä-Savossa 33 %, Mikkelin seutukunnassa 29,5 %, Pieksämäen seutukunnassa 43 % ja Savonlinnan seutukunnassa 33 %.

TYÖTTÖMÄT TYÖNHAKIJAT, KUUKAUSIVERTAILU
Etelä-Savo



Työttömät työnhakijat seutukunnittain



Etelä-Savon työttömyysaste hieman koko maata alempi

Etelä-Savossa oli työttömänä elokuun lopussa 5 188 henkilöä eli noin sata enemmän kuin vuosi sitten.

Etelä-Savon työttömyysaste oli elokuun lopussa 9,3 % ja koko Suomen 9,4 %. Etelä-Savossa Pieksämäen seutukunnan työttömyysaste oli edelleen alin, eli 7,9 %, vaikka työttömien määrä on siellä noussut vuoden-takaisesta suhteellisesti eniten. Työttömiä oli Savonlinnan seutukunnassa 3 % vuodentakaisesta vähemmän, Pieksämäen seutukunnassa 7 % enemmän ja Mikkelin seutukunnassa 4 % enemmän kuin vuosi sitten.

Työttömien määrä laski vuodentakaisesta vain neljällä TE-toimistoalueella, eniten Lapissa ja Kainuussa. Heikoin kehitys vuoden aikana oli Pohjois-Pohjanmaalla, missä työttömien määrä nousi 13 % sekä Pirkanmaalla, missä määrä nousi 12 %.

Työttömät työnhakijat ja avoimet työpaikat TE-toimistossa seutukunnittain

Seutukunta	Työttömät työnhakijat			Muutos		Työttömistä työnhakijoista lomautetut		Työttömien työnhakijoiden osuus työvoimasta		Avoimet työpaikat		
	Elo 2023	Heinä 2023	Elo 2022	Elo 2023	Elo 2022	%	%	Elo 2023	Heinä 2023	Elo 2022	Elo 2023	Elo 2022
Mikkeli	2 868	3 122	2 753	115	4	287	9,6	779	716	1 017	-238	-23
Savonlinna	1 585	1 759	1 633	-48	-3	83	9,7	241	238	447	-206	-46
Pieksämäki	735	842	689	46	7	25	7,9	186	275	382	-196	-51
Etelä-Savo	5 188	5 723	5 075	113	2	395	9,3	1 206	1 229	1 846	-640	-35

Työttömät työnhakijat kunnittain

Työttömien osuus työvoimasta oli elokuun lopussa pienin Juvalla (6,1 %), Enonkoskella (6,3 %), Rantasalmella (6,7 %), Sulkavalla (7,4 %) ja Puumalassa (7,5 %). Korkein työttömyysaste oli Savonlinnassa (10,2 %) ja Mikkelissä (9,8 %).

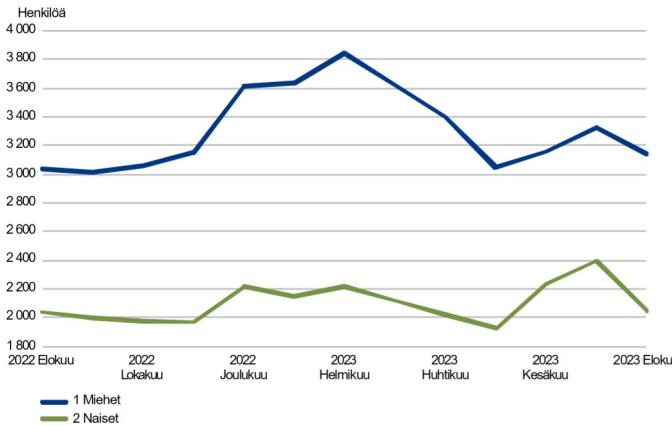
Mikkelissä työttömien määrä nousi vuodentakaisesta 113:lla (5 %) ja Pieksämäellä 67:llä (13 %). Savonlinnassa työttömien määrä laski 33:lla (2 %). Lomautettujen määrä kasvoi vuodentakaisesta kaikissa kaupungeissa, eniten Mikkelissä, jossa lomautettuja oli vuosi sitten 56 ja elokuun lopussa 235.

Työttömät työnhakijat ja avoimet työpaikat TE-toimistossa kunnittain

Kunta	Työttömät työnhakijat		Muutos		Työttömistä työnhakijoista lomautetut		Työttömien työnhakijoiden osuus työvoimasta		Avoimet työpaikat		Muutos	
	Elo 2023	Heinä 2023	Elo 2022	Elo 2023 Elo 2022	työn- hakijoista lomautetut	työn- hakijoiden osuus	Elo 2023	Heinä 2023	Elo 2022	Elo 2023 Elo 2022		
Enonkoski	33	36	39	-6 -15	...	6,3	11	
Hirvensalmi	73	81	74	-1 -1	...	8,6	10	6	10	0	0	
Juva	146	160	167	-21 -13	11	6,1	38	42	46	-8	-17	
Kangasniemi	161	177	179	-18 -10	8	7,9	27	28	30	-3	-10	
Mikkeli	2 311	2 542	2 198	113 5	235	9,8	710	642	912	-202	-22	
Mäntyharju	203	199	183	20 11	35	9,2	21	30	53	-32	-60	
Pertunmaa	57	57	62	-5 -8	...	9,1	10	
Pieksämäki	589	682	522	67 13	14	8,4	148	233	336	-188	-56	
Puumala	63	66	57	6 11	...	7,5	...	6	
Rantasalmi	90	104	105	-15 -14	5	6,7	16	20	34	-18	-53	
Savonlinna	1 395	1 544	1 428	-33 -2	72	10,2	212	202	384	-172	-45	
Sulkava	67	75	61	6 10	5	7,4	9	12	18	-9	-50	
Etelä-Savo	5 188	5 723	5 075	113 2	395	9,3	1 206	1 229	1 846	-640	-35	

Työttömät työnhakijat sukupuolen ja ikäryhmän mukaan

TYÖTTÖMÄT TYÖNHAKIJAT SUKUPUOLEN MUKAAN
Etelä-Savo

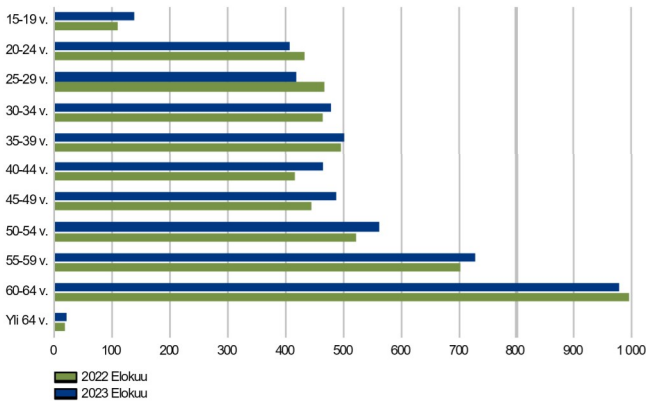


Miesten työttömyysaste 11 % ja naisten 7,5 %

Elokuun lopussa Etelä-Savossa oli työttömänä 3 143 miestä ja 2 045 naista. Työvoimaan kuuluvista miehistä oli työttömänä 11 % naisista 7,5 %.

Työttömien miesten määrä nousi viime vuoden elokuusta 105:llä. Työttömien naisten määrä oli yhtä suuri kuin vuosi sitten. Kokonaan työttömiä miehiä oli vuoden-takaiseen verrattuna 117 henkilöä (4 %) vähemmän ja naisia 27 henkilöä (1 %) vähemmän. Lomautettujen määrä oli 23 % suurempi kuin heinäkuussa ja 186 % suurempi kuin vuosi sitten. Lomautettuna oli 395 henkilöä, joista miehiä oli 333 ja naisia 62. Lomautetuista 84 % on miehiä.

TYÖTTÖMÄT TYÖNHAKIJAT IKÄRYHMÄN MUKAAN
Etelä-Savo



Etelä-Savon työttömistä yli 50-vuotiaita 44 %

Alle 25-vuotiaita työttömiä työnhakijoita oli elokuun lopussa 547, mikä on 4 enemmän kuin vuosi sitten. Nuorten työttömien miesten määrä laski 7:llä ja naisten nousi 11:llä. Alle 25-vuotiaista työttömistä 60 % on miehiä.

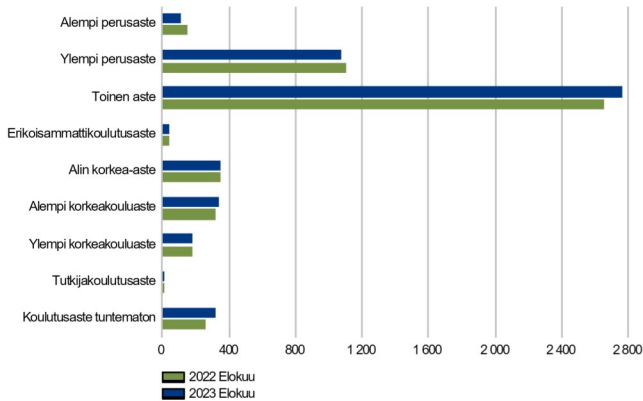
Alle 25-vuotiaiden työttömien osuus työvoimasta oli Etelä-Savossa elokuun lopussa 12 %. Ikäryhmässä miesten työttömyysaste oli 14 % ja naisten 10 %.

Alle 30-vuotiaita miehiä oli elokuun lopussa työttömänä 587 ja naisia 378 eli yhteensä 965. Määrä oli 47 henkilöä pienempi kuin vuotta aiemmin ja 74 pienempi kuin heinäkuussa. Osuus kaikista työttömistä on 19 %. 18-29-vuotiaiden työttömien osuus ikäryhmän työvoimasta oli 10,5 % - miehillä 12 % ja naisilla 9 %.

Työttömistä yli 50-vuotiaita oli elokuun lopussa 44 % ja pitkäaikaistyöttömistä 52 %. Yli 60-vuotiaita oli kaikista työttömistä 18 % (koko maassa 14 %) ja pitkäaikais-työttömistä 25 % (koko maassa 24 %).

Työttömät työnhakijat koulutusasteen ja ammattiryhmän mukaan

TYÖTTÖMÄT TYÖNHAKIJAT KOULUTUSASTEITTAIN
Etelä-Savo



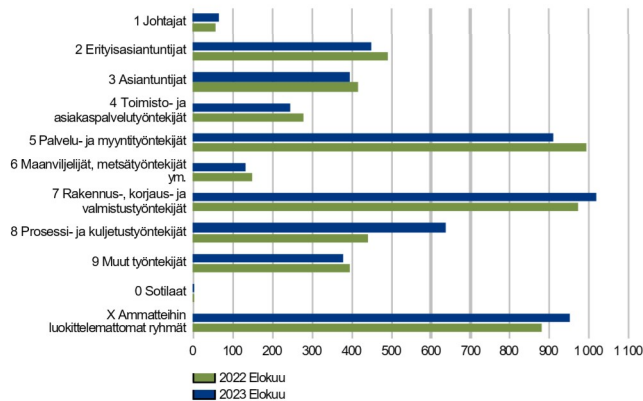
Valtaosalla lomautetuista toisen asteen koulutus

Työttömiä oli Etelä-Savossa noin sata enemmän kuin vuosi sitten. Pelkän perusasteen varassa olevien työttömien määrä aleni 62:lla vuodentakaisesta.

Toisen asteen ammatillisen tai opistoasteen koulutuksen saaneita työttömiä oli noin 2 800, mikä on noin sata enemmän kuin vuosi sitten. Valtaosa lomautetuista on toisen asteen koulutuksen saaneita ja työttömyyden kasvu selittyi kokonaan lomautuksilla.

Alemman korkeakoulututkinnon suorittaneita työttömiä oli 338 eli 19 henkilöä vuodentakaista enemmän ja ylemmän tutkinnon suorittaneita 196 eli 7 henkilöä vuodentakaista vähemmän. Korkeakoulutettuja työttömiä oli yhteensä 534. Korkeakoulutettujen työttömien määrä laski heinäkuusta 142:lla. Korkeakoulutettujen osuus kaikista Etelä-Savon työttömistä on 10 %, kun osuus koko maassa on 17 %.

TYÖTTÖMÄT TYÖNHAKIJAT AMMATTIRYHMITTÄIN
Etelä-Savo

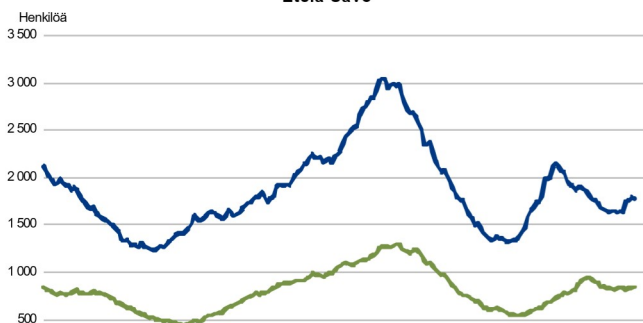


Puunjalostusteollisuuden lomautukset jatkuneet

Lomatusten takia työttömien määrä oli Etelä-Savossa noin 100 henkilöä vuodentakaisesta korkeampi. Lomautettuja on eniten (36 %) puunjalostusteollisuudesta, mutta kokonaan työttömien määrä tällä alalla ei ole kasvanut. Ammatteihin luokittelemattomien työttömien määrä on hieman vuodentakaisesta korkeampi.

Heinäkuun lopusta työttömien määrä laski yli 500:lla. Kokonaan työttömien määrä laski yli 400:lla ja lomautettujen määrä noin 100:lla. Lomautettujen osuus työttömistä oli elokuussa 8 %, kun osuus vuotta aiemmin oli 3 %.

PITKÄAIKAISTYÖTTÖMÄT KUUKAUDEN LOPUSSA
Etelä-Savo

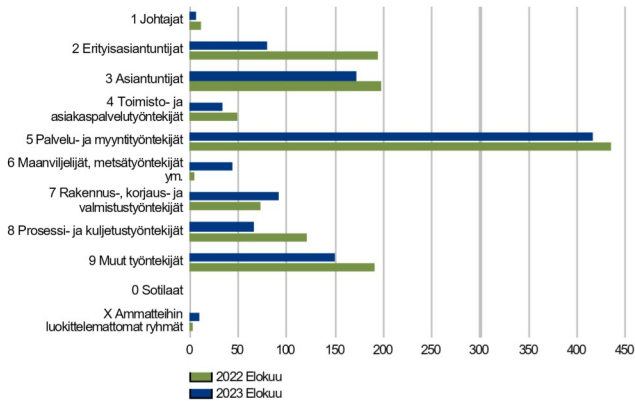


Reilu kolmannes kaikista työttömistä pitkäaikaistyöttömiä

Etelä-Savossa oli elokuun lopussa yli vuoden yhtäjaksoisesti työttömänä olleita 1 781, heistä miehiä 1134 ja naisia 647. Pitkäaikaistyöttömistä 64 % on miehiä. Määrä on noussut vuodentakaisesta 100 henkilöillä. Heinäkuusta määrä on laskenut Etelä-Savossa 10:llä. Yli vuoden työttömänä olleiden osuus kaikista Etelä-Savon työttömistä on 34 %. Koko Suomessa yli vuoden työttömänä olleiden määrä oli elokuun lopussa hieman heinäkuun loppua alempi.

Avoimet työpaikat

UUDET AVOIMET TYÖPAIKAT
Etelä-Savo



Avointen työpaikkojen määrä laski erityisesti teollisuudessa

Uusien avointen työpaikkojen määrä työnvälityksessä Etelä-Savossa on tammi-elokuussa noin 14 % viime vuoden vastaavaa ajanjaksoa pienempi. Vain sosiaali- ja terveydenhuollon tehtävissä on ollut pientä kasvua.

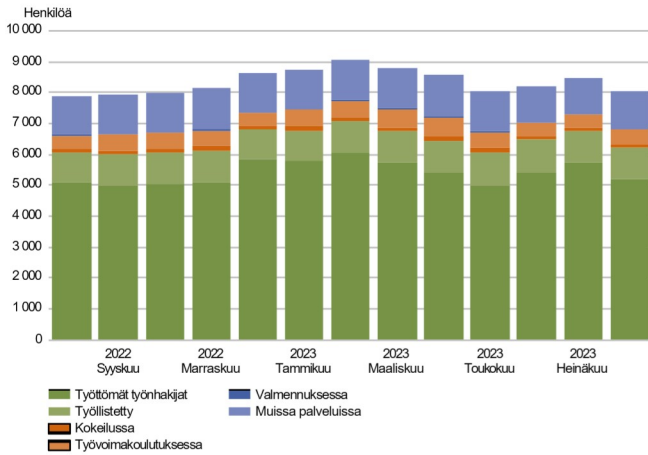
Etelä-Savossa oli työnvälityksessä elokuun aikana avoinna 2 200 työpaikkaa, mikä on yli 700 vähemmän kuin vuotta aiemmin. Työpaikkojen määrä laski selvimmin teollisuuden ammattiryhmissä.

Elokuun lopussa Etelä-Savossa oli työnvälityksessä avoinna noin 1 200 työpaikkaa. Määrä on 35 % vuodentakaista pienempi.

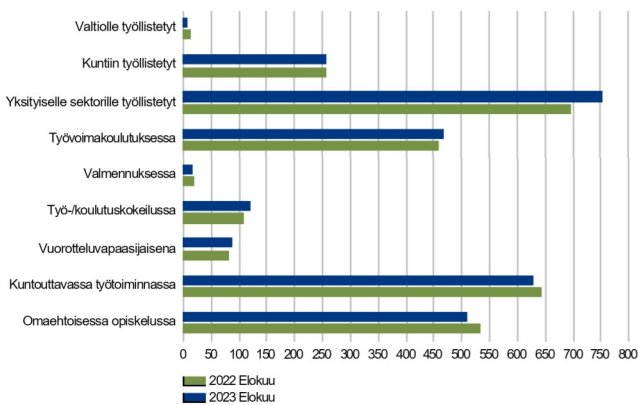
Työpaikkoja ilmoitettiin työnvälitykseen elokuussa 1 070, mikä on 16 % vähemmän kuin edellisvuoden elokuussa.

Palvelut

LAAJA TYÖTTÖMYYS
Etelä-Savo



PALVELUISSA
Etelä-Savo



Aktivointipalveluissa olevien määrä vuodentakaista suurempi

Työttömien aktivointiaste oli elokuun lopussa Etelä-Savossa 35 %. TE-palveluissa oli yli 5 % työvoimasta. Ilman näitä palveluja työttömyysaste olisi yli 14 %.

Aktivointiasteeseen luettavissa palveluissa oli Etelä-Savossa 2 847 henkilöä eli hieman enemmän kuin edellis-vuoden elokuussa. Palveluissa olevista oli miehiä 1 564 (aktivointiaste 33 %) ja naisia 1 283 (aktivointiaste 39 %).

Laajan työttömyyden eli työttömien työnhakijoiden ja palveluissa olleiden kokonaismäärä oli elokuun lopussa Etelä-Savossa noin 8 000.

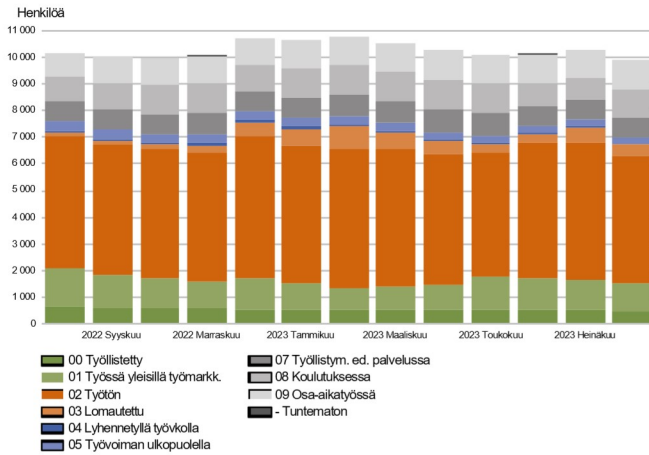
Noin 40 % palkkatuella työllistetyistä palkattu yrityksiin

Palkkatuella työllistettyjä ja starttirahaa saavia oli elokuun lopussa Etelä-Savossa yhteensä 1 017, nousua viime vuoden elokuusta 47 henkilöä (5 %). Palkkatuella työllistetyistä noin 40 % oli palkattu yrityksiin. Työhallinnon starttirahalla työskenteli 150 henkilöä.

Koulutuksessa oli elokuun lopussa vajaa tuhat henkilöä, mikä on suunnilleen saman verran kuin vuosi sitten. Kuntouttavassa työtoiminnassa oli 629 henkilöä eli 14 vähemmän kuin vuosi sitten. Työkokeilussa asiakkaita oli 121, mikä on 13 enemmän kuin vuosi sitten.

Kaikki työnhakijat

TYÖNHAKIJAT RYHMITTÄIN
Etelä-Savo



Etelä-Savossa vajaa 9 900 työnhakijaa

Etelä-Savossa oli elokuun lopussa vajaa 9 900 työnhakijaa, noin 300 henkilöä vuodentakaista vähemmän. Työnhakijana olevien miesten määrä pysyi ennallaan, mikä suurelta osin johtuu lomautettujen miesten määrän lisääntymisestä. Työnhakijana olevien naisten määrä laski vajaalla 300:lla. Työnhakijoista 54 % on miehiä ja lomautetuista 84 %.

Yleisillä työmarkkinoilla työssä olevia työnhakijoita oli Etelä-Savossa elokuun lopussa noin 2 200, mikä on noin 200 vähemmän kuin vuosi sitten. Yleisillä työmarkkinoilla työssä olevista työnhakijoista puolet on osa-aikatyössä ja heistä 70 % on naisia.

TE-toimiston tuella työllistettyjä oli 446. Työllistymistä edistävässä palvelussa oli noin 750 henkilöä, koulutuksessa vajaa tuhat ja muualla työvoiman ulkopuolella noin 250 henkilöä.

Kokonaan työttömiä oli elokuun lopussa noin 4 800, reilu sata vähemmän kuin vuotta aiemmin. Lomautettuja oli 395, mikä on lähes kolminkertainen määrä vuoden-takaiseen verrattuna ja vain noin 100 vähemmän kuin heinäkuun lopussa.

Yhteenvetotaulukko

TYÖLLISYYSTILANNE 2023 ELOKUUN LOPUSSA (I) JA

TOIMISTOJEN TOIMINTA ELOKUUN AIKANA (II)

ELY-KESKUS: ETELÄ-SAVO

ITILANNE KUUKAUDEN LOPUSSA	Elo-23	Elo-22	MUUTOS	
			LKM.	%
A. TYÖNHAKIJAT				
1. Työttömät työnhakijat	5 188	5 075	113	2,2
joista kokoaikaisesti lomautetut	395	138	257	186,2
2. Lyhennetyllä työviikolla	49	51	-2	-3,9
3. Työssä olevat yhteensä	2 642	3 005	-363	-12,1
joista kokoaikaisessa työssä	1 087	1 484	-397	-26,8
joista osa-aikatyössä	1 109	893	216	24,2
joista työllistettynä	446	628	-182	-29,0
4. Työvoiman ulkopuolella	2 004	2 059	-55	-2,7
joista työllistymistä edistävässä palvelussa	744	727	17	2,3
joista koulutuksessa	1 016	971	45	4,6
1-4 Kaikki työnhakijat yhteensä	9 883	10 190	-307	-3,0
B. TYÖVOIMAN KYSYNTÄ				
1. Avoimet työpaikat yhteensä	1 206	1 846	-640	-34,7
joista yli kuukauden avoinna olleet	551	1 059	-508	-48,0
joista yli 2 kuukautta avoinna olleet	375	852	-477	-56,0
C. PALVELUISSA				
1. Valtiolle työllistetyt	8	14	-6	-42,9
2. Kuntiin työllistetyt	257	258	-1	-0,4
3. Yksityiselle sektorille työllistetyt	752	698	54	7,7
1-3 Työllistetyt yhteensä	1 017	970	47	4,8
4. Työvoimakoulutuksessa	468	460	8	1,7
5. Valmennuksessa	16	20	-4	-20,0
6. Työ-/koulutuskokeilussa	121	108	13	12,0
7. Vuorotteluvapaasijaisena	87	82	5	6,1
8. Kuntouttavassa työtoiminnassa	629	643	-14	-2,2
9. Omaehtoisessa opiskelussa	509	533	-24	-4,5
1-9 Palveluissa yhteensä	2 847	2 816	31	1,1
D. TYÖTTÖMYYDEN RAKENNE				
1. Työttömät naiset	2 045	2 037	8	0,4
2. Työttömät miehet	3 143	3 038	105	3,5
3. Alle 25-vuotiaat työttömät	547	543	4	0,7
4. Yli 50-vuotiaat työttömät	2 291	2 240	51	2,3
5. Pitkäaikaistyöttömät	1 781	1 681	100	5,9
6. Ulkomaalaiset työttömät	445	364	81	22,3
E. TOIMEENTULOTURVA				
1. Työttömiä työttömyyskassojen jäseniä	1 979	1 757	222	12,6
II TOIMINTA KUUKAUDEN AIKANA				
1. Työttömät työnhakijat	6 438	6 191	247	4,0
2. Muut työnhakijat	4 329	4 760	-431	-9,1
1-2 Työnhakijat yhteensä	10 767	10 951	-184	-1,7
3. Kuukauden kaikki työpaikat	2 231	2 976	-745	-25,0
Kuukauden uudet työpaikat	1 070	1 278	-208	-16,3
Täyttyneet työpaikat	179	115	64	55,7
joista toimiston hakijalla täyttyneet	56	39	17	43,6
Työpaikan hakuaika päättynyt tai hakijoita riittävästi	763	901	-138	-15,3
Työpaikka peruutettu tai ei pystytty täyttämään	131	170	-39	-22,9
4. Alkaneet työttömyysjaksot	1 074	799	275	34,4
5. Päättäneet työttömyysjaksot	1 487	1 246	241	19,3
6. Uudet työllistämiset	68	126	-58	-46,0
7. Aloittanut työvoimakoulutuksen	95	146	-51	-34,9

Ulkomaalaisten yhteenvedotaulukko

ULKOMAALAISTEN TYÖLLISYYSTILANNE 2023 ELOKUUN LOPUSSA (I) JA
TOIMISTOJEN TOIMINTA ELOKUUN AIKANA (II)

ELY-KESKUS: ETELÄ-SAVO

ITILANNE KUUKAUDEN LOPUSSA	Elo-23	Elo-22	MUUTOS	
			LKM.	%
A. TYÖNHAKIJAT				
1. Työttömät työnhakijat	445	364	81	22,3
joista kokoaikaisesti lomautetut	17	8	9	112,5
2. Lyhennetyllä työviikolla
3. Työssä olevat yhteensä	274	208	66	31,7
joista kokoaikaisessa työssä	151	138	13	9,4
joista osa-aikatyössä	71	36	35	97,2
joista työllistettynä	52	34	18	52,9
4. Työvoiman ulkopuolella	505	413	92	22,3
joista työllistymistä edistävässä palvelussa	27	38	-11	-28,9
joista koulutuksessa	462	351	111	31,6
1-4 Kaikki työnhakijat yhteensä	1 225	988	237	24,0
C. PALVELUISSA				
1. Valtiolle työllistetyt	0	0	0	0,0
2. Kuntiin työllistetyt	22	13	9	69,2
3. Yksityiselle sektorille työllistetyt	67	38	29	76,3
1-3 Työllistetyt yhteensä	89	51	38	74,5
4. Työvoimakoulutuksessa	193	146	47	32,2
5. Valmennuksessa	...	11
6. Työ-/koulutusvapaasijaisena	15	15	0	0,0
7. Vuorotteluvapaasijaisena
8. Kuntouttavassa työtoiminnassa	11	16	-5	-31,2
9. Omaehtoisessa opiskelussa	152	131	21	16,0
1-9 Palveluissa yhteensä	463	371	92	24,8
D. TYÖTTÖMYYDEN RAKENNE				
1. Työttömät naiset	248	200	48	24,0
2. Työttömät miehet	197	164	33	20,1
3. Alle 25-vuotiaat työttömät	54	38	16	42,1
4. Yli 50-vuotiaat työttömät	147	113	34	30,1
5. Pitkäaikaistyöttömät	69	53	16	30,2
E. TOIMEENTULOTURVA				
1. Työttömiä työttömyyskassojen jäseniä	62	48	14	29,2
II TOIMINTA KUUKAUDEN AIKANA				
1. Työttömät työnhakijat	640	533	107	20,1
2. Muut työnhakijat	645	490	155	31,6
1-2 Työnhakijat yhteensä	1 285	1 023	262	25,6
4. Alkaneet työttömyysjaksot	113	109	4	3,7
5. Päättyneet työttömyysjaksot	208	175	33	18,9
6. Uudet työllistämiset	7	10	-3	-30,0
7. Aloittanut työvoimakoulutuksen	25	80	-55	-68,7

Alueellinen taulukko

TYÖTTÖMÄT TYÖNHAKIJAT JA AVOIMET TYÖPAIKAT KUNNITTAIN 2023 ELOKUUN LOPUSSA
ELY-KESKUS: ETELÄ-SAVO

Kunta	Työvoima	Työttömät työnhakijat				Alle 20- vuotiaat	Alle 25- vuotiaat	Yli 50- vuotiaat	Pitkäaik. työttömät	Vamm. ja pitkäaik. sairaat	Avoimet työ- paikat
		Osuus-% työvoimasta	Yhteensä	Miehet	Naiset						
Enonkoski	520	6,3	33	19	14	16	12	9	...
Hirvensalmi	847	8,6	73	47	26	0	5	44	33	22	10
Juva	2 378	6,1	146	81	65	...	11	85	51	28	38
Kangasniemi	2 037	7,9	161	87	74	0	14	77	58	35	27
Mikkeli	23 475	9,8	2 311	1 422	889	71	263	936	831	467	710
Mäntyharju	2 202	9,2	203	132	71	...	19	100	72	32	21
Pertunmaa	625	9,1	57	33	24	...	5	35	19	12	10
Pieksämäki	6 971	8,4	589	350	239	16	70	247	190	126	148
Puumala	843	7,5	63	38	25	39	24	11	...
Rantasalmi	1 351	6,7	90	58	32	...	8	35	23	19	16
Savonlinna	13 636	10,2	1 395	837	558	35	144	644	457	255	212
Sulkava	910	7,4	67	39	28	33	11	13	9
Yhteensä	55 795	9,3	5 188	3 143	2 045	138	547	2 291	1 781	1 029	1 206

Tietoa sivustosta

Tällä sivustolla esitetään Etelä-Savon ELY-keskuksen uusimman Työllisyyskatsauksen sisältö tilastointikohteiden mukaisesti jaoteltuna. Tämän Työllisyyskatsauksen pdf-versio sekä aikaisempien kuukausien katsaukset löytyvät oikealla olevan linkin kautta.

Työllisyyskatsaus perustuu TEM:n Työnvälitystilaston tietoihin. Työnvälitystilasto kerää tietoja Työ- ja elinkeinotoimistoihin (TE-toimistoihin) ilmoittautuneista työnhakijoista kuten työttömistä työnhakijoista, hallinnon palveluista sekä TE-toimistoihin ilmoitetuista avoimista työpaikoista. Tiedot kerätään TE-toimistojen asiakaspalvelurekisteristä (URA). Siten Työnvälitystilaston tiedot ovat täysin rekisteripohjaisia.

Tilasto kattaa kaikki edellä mainittuihin ryhmiin kuuluvat henkilöt, palvelut ja avoimet työpaikat, jotka ovat rekisteröitynä tilastointikaudella kyseisessä rekisterissä erikseen määriteltyjen luokittelijoiden ja muuttujien mukaisesti.

Työllisyyskatsauksen tekstissä on kausivaihtelun vuoksi vertailu edellisen vuoden vastaavaan kuukauteen. Katsauksen kuviot sisältävät tiedot myös taulukkomuodossa. Kunkin kuukauden Työllisyyskatsaus julkistetaan seuraavan kuukauden loppupuolella etukäteen vahvistettujen julkistamispäivien mukaisesti.

Merkkien selitykset:

. tieto on epälooginen esitettäväksi

... tieto on salassapitosäännön alainen

Lisätietoja:

- **Työnvälitystilasto Internetissä:**
<http://www.tem.fi/tyollisyyskatsaus-ja-tyonvalitystilasto>
- **Työnvälitystilaston kuvaus ja laatuseloste:**
<http://www.tem.fi/tilaston-julkistamispäivät-kuvaus-ja-laatuseloste>
- **Työnvälitystilaston keskeiset tiedot löytyvät Tilastokeskuksen StatFin -tilastotietokannasta:**
https://pxnet2.stat.fi/PXWeb/pxweb/fi/StatFin/StatFin__tym__tyonv/
- **Työnvälitystilaston tietoja on myös Työpoliittisen aikakauskirjan tilasto-osuudessa:**
<http://www.tem.fi/tyopoliittinen-aikakauskirja>
- **TEM:n ja Tilastokeskuksen kuukausittainen yhteisjulkistus:**
<http://www.tilastokeskus.fi/til/tyti/tie.html>
- **TEM:n Työnvälitystilaston ja Tilastokeskuksen työvoimatutkimuksen lukujen eroista löytyy lisätietoja osoitteesta:**
http://www.tilastokeskus.fi/til/tyti/tyti_2015-04-28_men_001.html
- **Kuntakokeilujen seuranta:**
<https://app.powerbi.com/view?r=eyJrIjoiMzA0M2ViOWQwOTIwYy00ZjZjLWJjOTgtZDRkOGFmMTc0NGExliwIdCI6ImQ5NTk1MWE2LWRmZDMtNGE3NC05YWJiLWYyYjJjYjg5ZDY3MSIsImMiOiJh9>

Viittausohje:

Suomen virallinen tilasto (SVT): Työ- ja elinkeinoministeriö, Työnvälitystilasto. 201V:KK, Etelä-Savon Työllisyyskatsaus, XXXXXkuu 201V. Mikkeli: Elinkeino-, liikenne- ja ympäristökeskus (viitattu pvm). Saantitapa: <http://www.temtyollisyyskatsaus.fi/etelä-savo.aspx>

Yhteystiedot

Etelä-Savon elinkeino-, liikenne- ja ympäristökeskus

Ennakointiasiantuntija Merja Toijonen, 0295 024 165

S-posti: etunimi.sukunimi(at)ely-keskus.fi

Etelä-Savon työ- ja elinkeinotoimisto

Palvelujohtaja Kari Joutsalainen, 0295 044 054

S-posti: etunimi.sukunimi(at)te-toimisto.fi

<http://www.temtyollisyyskatsaus.fi/etela-savo.aspx>