



Elinkeino-, liikenne- ja
ympäristökeskus



TE-palvelut
tjänster | services

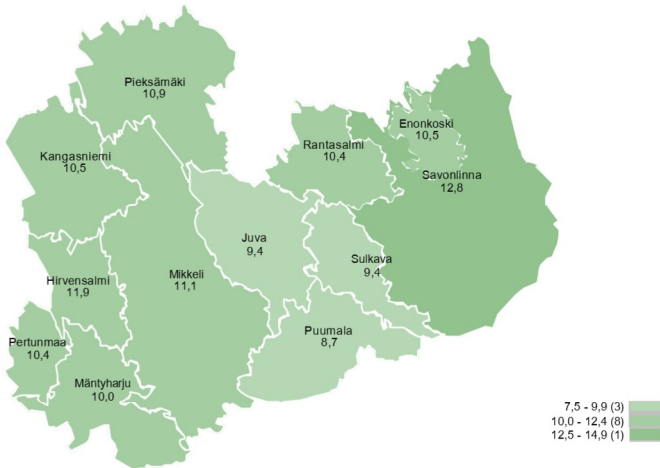
ETELÄ-SAVO

Työllisyyskatsaus

Maaliskuu 2024

Etelä-Savon työttömien määrä laski maaliskuussa hieman

Työttömien työnhakijoiden osuus työvoimasta kunnittain



Etelä-Savossa oli maaliskuun lopussa 6 262 työtöntä, 528 henkilöä ja 9 % vuodentakaista enemmän. Lomautettuja oli 817 eli 197 enemmän kuin vuosi sitten. Helmikuusta maaliskuuhun kokonaan työttömien määrä laski 141:llä (3 %) ja lomautettujen määrä 134:llä (14 %). Työttömänä oli maaliskuun lopussa 11,3 % työvoimasta.

Alle 25-vuotiaita työttömiä oli Etelä-Savossa maaliskuun lopussa 705, mikä on 101 enemmän kuin vuotta aiemmin.

Yhdenjaksoisesti yli vuoden työttömänä olleita oli Etelä-Savossa maaliskuun lopussa 1 784. Määrä on 137 enemmän kuin vuosi sitten, mutta 14 vähemmän kuin helmikuun lopussa.

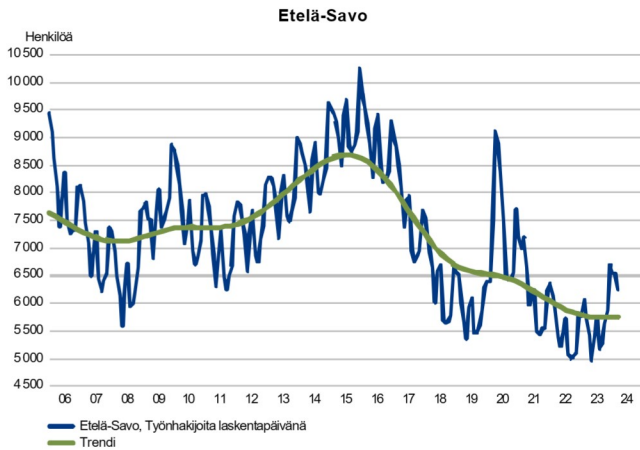
Koko maassa oli maaliskuun lopussa työttömiä 286 100, mikä on 32 300 henkilöä ja 13 % enemmän kuin vuosi sitten. Lomautettuja oli 33 800, mikä on 47 % enemmän kuin vuotta aiemmin. Tiedot ovat työ- ja elinkeinoministeriön työnvälitystilastosta.

Trendit:

- Pitkäaikaistyöttömien määrä Etelä-Savossa on toukokuusta 2023 lähtien pysynyt 1 750 henkilön paikkeilla, vaihtelu on ollut varsin pientä. Etelä-Savon työttömistä 28 % oli maaliskuun lopussa pitkäaikaistyöttömiä.
- Lomautettujen määrä on vuodenvaihteen jälkeen laskenut reilusta 1 000 henkilöstä 800:aan. Rakennusalalla lomautettujen määrä on talven mittaan kasvanut. Kokonaan työttömien määrä on myös kasvanut, mutta selvästi vähemmän.
- Vuoden 2020 marraskuusta alkaen alle 25-vuotiaiden työttömien määrä laski trendinä aina toukokuuhun 2023, mutta tuolloin lasku taittui.
- Työttömien aktivointiasteessa on vuoden 2023 toukokuun jälkeen ollut laskusuuntaus palkkatuella työllistettyjen määrän pienenemisestä johtuen. Aktivointiaste oli Etelä-Savossa maaliskuun lopussa 32 %.

Työttömät työnhakijat

TYÖTTÖMÄT TYÖNHAKIJAT KUUKAUSITTAIN JA TRENDI

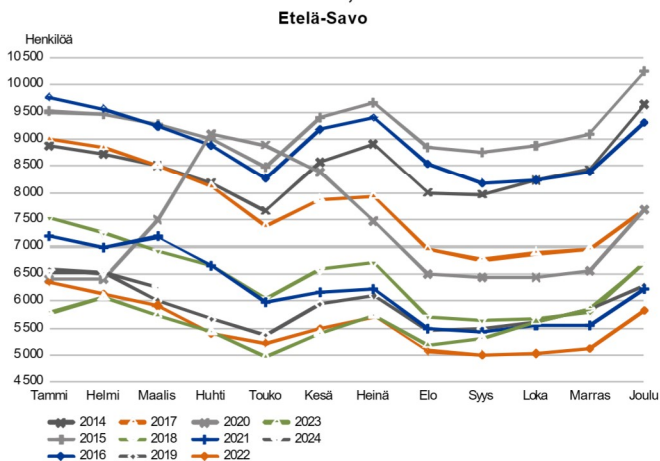


Etelä-Savossa lomautettuja maaliskuussa reilu 800

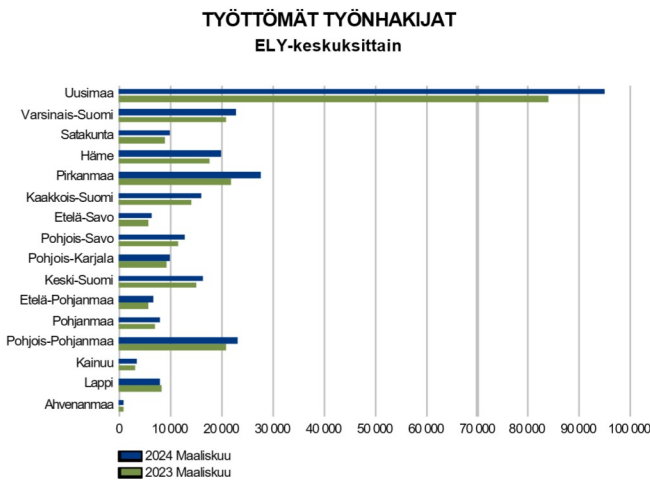
Etelä-Savon työ- ja elinkeinotoimistossa sekä työllisyyden kuntakokeiluissa oli työttömiä työnhakijoita maaliskuun lopussa 6 262, eli 528 enemmän kuin vuosi sitten. Kokonaan työttömien määrä oli 9 % korkeampi. Lomautettuja oli 817, mikä on 32 % enemmän kuin vuosi sitten. Lomautettuja miehiä oli 718 ja naisia 99. Helmikuusta maaliskuuhun työttömien määrä laski 275:llä, josta noin puolet johtui lomautusten päättymisestä.

Ulkomaalaisia työttömiä oli Etelä-Savossa maaliskuun lopussa 602, mikä on 143 henkilöä enemmän kuin vuosi sitten. Aktivointipalveluissa oli yhteensä 455 ulko-maalasta eli 19 henkilöä vähemmän kuin vuosi sitten. Ulkomaalaisten aktivointiaste Etelä-Savossa oli 43 % - Mikkelin seudun kuntakokeilussa 47 %, Savonlinnan kuntakokeilussa 50 % ja TE-toimistossa 27 %. Ulkomaalaisten työttömyysaste oli maaliskuussa Etelä-Savossa 36 % - Mikkelin seutukunnassa 38 %, Pieksämäen seutukunnassa 55 % ja Savonlinnan seutukunnassa 24 %.

TYÖTTÖMÄT TYÖNHAKIJAT, KUUKAUSIVERTAILU



Työttömät työnhakijat seutukunnittain



Etelä-Savon työttömyysaste 11,8 %

Etelä-Savossa oli työttömänä maaliskuun lopussa 6 262 henkilöä eli 528 enemmän kuin vuosi sitten.

Etelä-Savon työttömyysaste oli maaliskuussa 11,3 % ja koko maan 10,7 %. Etelä-Savossa Pieksämäen seutukunnan työttömyysaste oli edelleen alin, eli 10,5 %. Työttömiä työnhakijoita oli Mikkelin seutukunnassa 9 % enemmän, Pieksämäen seutukunnassa 10 % enemmän ja Savonlinnan seutukunnassa 9 % enemmän kuin vuotta aiemmin.

Työttömien määrä laski vuodentakaisesta hieman Lapissa ja kasvoi vähiten Pohjois-Karjalassa. Heikoin kehitys oli Pirkanmaalla, missä työttömien määrä nousi 27 %. Etelä-Savossa työttömien määrä oli 9 % ja koko maassa 13 % vuodentakaisesta korkeampi.

Työttömät työnhakijat ja avoimet työpaikat TE-toimistossa seutukunnittain

Seutukunta	Työttömät työnhakijat			Muutos		Työttömistä työnhakijoista lomautetut		Työttömien työnhakijoiden osuus työvoimasta		Muutos		
	Maalis 2024	Helmi 2024	Maalis 2023	Maalis 2024	Maalis 2023	Maalis 2024	Helmi 2024	Maalis 2024	Helmi 2024	Maalis 2023	Maalis 2024	Maalis 2023
Mikkeli	3 286	3 484	3 013	273	9	423	10,9	889	1 628	1 749	-860	-49
Savonlinna	1 998	2 058	1 828	170	9	278	12,3	476	783	887	-411	-46
Pieksämäki	978	995	893	85	10	116	10,5	262	292	353	-91	-26
Etelä-Savo	6 262	6 537	5 734	528	9	817	11,3	1 627	2 703	2 989	-1 362	-46

Työttömät työnhakijat kunnittain

Työttömien osuus työvoimasta oli maaliskuun lopussa alle 10 % vain Puumalassa (8,7 %) ja Juvalla (9,4 %). Korkein työttömyysaste oli Savonlinnassa (12,8 %). Mikkelin työttömyysaste oli 11,1 % ja Pieksämäen 10,9 %.

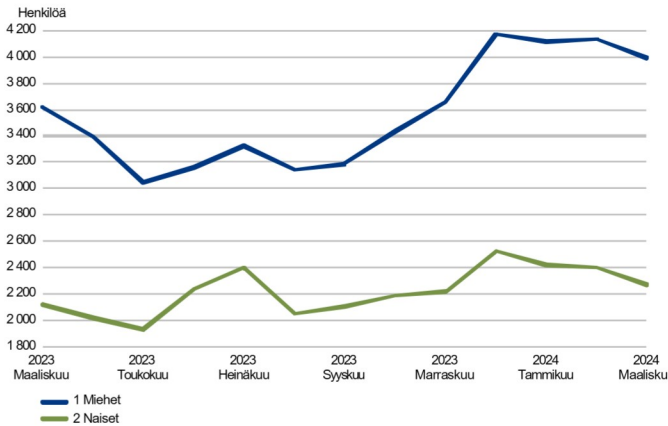
Mikkelissä työttömien määrä nousi vuodentakaisesta 257:llä (11 %), Savonlinnassa 139:llä (9 %) ja Pieksämäellä 62:lla (9 %). Lomautettujen määrä oli Mikkelissä 325 eli 96 henkilöä ja 42 % vuodentakaista suurempi sekä Savonlinnassa 239 eli 67 henkilöä ja 39 % suurempi kuin vuosi sitten. Pieksämäellä lomautettujen määrä kasvoi vuodentakaisesta 69:sta 73:een.

Työttömät työnhakijat ja avoimet työpaikat TE-toimistossa kunnittain

Kunta	Työttömät työnhakijat		Muutos		Työttömistä työnhakijoista lomautetut		Työttömien työnhakijoiden osuus työvoimasta		Muutos		Muutos	
	Maalis 2024	Helmi 2024	Maalis 2023	Maalis 2024 Maalis 2023	Maalis 2024	Maalis 2023	Maalis 2024	Helmi 2024	Maalis 2023	Maalis 2024	Maalis 2023	Maalis 2024
	Työttömät työnhakijat			%			%		Avoimet työpaikat		%	
Enonkoski	54	58	58	-4	-7	8	10,5	63	60	12	51	425
Hirvensalmi	100	109	84	16	19	18	11,9	27	24	20	7	35
Juva	222	223	199	23	12	43	9,4	127	127	72	55	76
Kangasniemi	211	222	209	2	1	35	10,5	50	49	77	-27	-35
Mikkeli	2 624	2 761	2 367	257	11	325	11,1	623	1 350	1 486	-863	-58
Mäntyharju	216	250	219	-3	-1	24	10,0	41	53	49	-8	-16
Pertunmaa	64	71	65	-1	-2	8	10,4	35	33	61	-26	-43
Pieksämäki	756	772	694	62	9	73	10,9	135	165	281	-146	-52
Puumala	71	71	69	2	3	13	8,7	113	119	56	57	102
Rantasalmi	139	149	116	23	20	21	10,4	37	59	40	-3	-7
Savonlinna	1 724	1 764	1 585	139	9	239	12,8	350	619	784	-434	-55
Sulkava	81	87	69	12	17	10	9,4	26	45	51	-25	-49
Etelä-Savo	6 262	6 537	5 734	528	9	817	11,3	1 627	2 703	2 989	-1 362	-46

Työttömät työnhakijat sukupuolen ja ikäryhmän mukaan

TYÖTTÖMÄT TYÖNHAKIJAT SUKUPUOLEN MUKAAN
Etelä-Savo

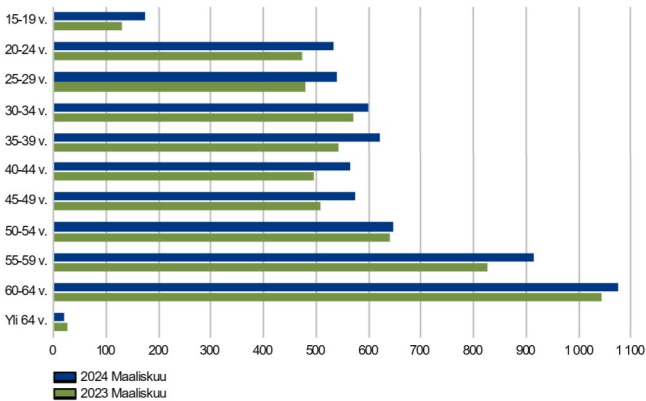


Miesten työttömyysaste 14 % ja naisten 8 %

Maaliskuun lopussa Etelä-Savossa oli työttömänä 3 996 miestä ja 2 266 naista. Työvoimaan kuuluvista miehistä oli työttömänä 14 % naisista 8 %.

Työttömien miesten määrä nousi viime vuoden maaliskuusta 378:lla ja työttömien naisten määrä 150:llä. Kokonaan työttömiä miehiä oli vuodentakaiseen verrattuna 201 enemmän ja naisia 130 enemmän. Lomautettuna oli 817 henkilöä, joista miehiä oli 718 ja naisia 99. Lomautettujen määrä oli 32 % suurempi kuin vuosi sitten, mutta 14 % pienempi kuin helmikuussa. Lomautetuista 88 % on miehiä.

TYÖTTÖMÄT TYÖNHAKIJAT IKÄRYHMÄN MUKAAN
Etelä-Savo



Työttömistä 42 % yli 50-vuotiaita Etelä-Savossa

Alle 25-vuotiaita työttömiä työnhakijoita oli maaliskuun lopussa 705, mikä on 101 enemmän kuin vuosi sitten. Nuorten työttömien miesten määrä nousi 79:llä ja naisten 22:lla. Alle 25-vuotiaista työttömistä 67 % on miehiä.

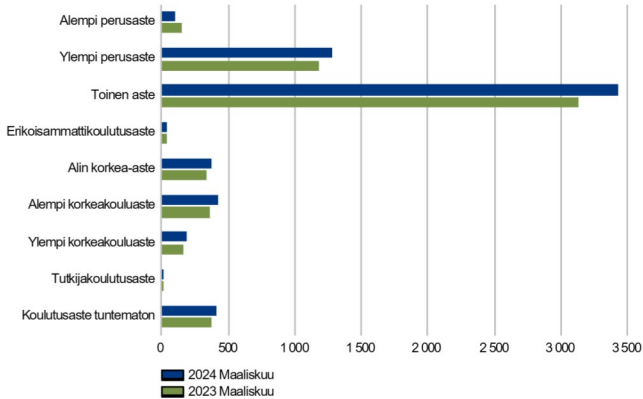
Alle 25-vuotiaiden työttömien osuus työvoimasta oli Etelä-Savossa maaliskuun lopussa 15,5 %. Ikäryhmässä miesten työttömyysaste oli 19 % ja naisten 11 %.

Alle 30-vuotiaita miehiä oli maaliskuun lopussa työttömänä 828 ja naisia 418, eli yhteensä 1 246. Määrä oli 162 henkilöä suurempi kuin vuosi sitten ja 58 vähemmän kuin helmikuussa. Alle 30-vuotiaista työttömistä 31 % oli vailla ammatillista koulutusta. Alle 30-vuotiaiden osuus kaikista työttömistä oli 20 %. 18-29-vuotiaiden työttömien osuus ikäryhmän työvoimasta oli 14 % - miehillä 17 % ja naisilla 10 %.

Maaliskuun lopussa yli 50-vuotiaiden osuus työttömistä oli 42 % ja pitkäaikaistyöttömistä 54 %.

Työttömät työnhakijat koulutusasteen ja ammattiryhmän mukaan

TYÖTTÖMÄT TYÖNHAKIJAT KOULUTUSASTEITTAIN
Etelä-Savo

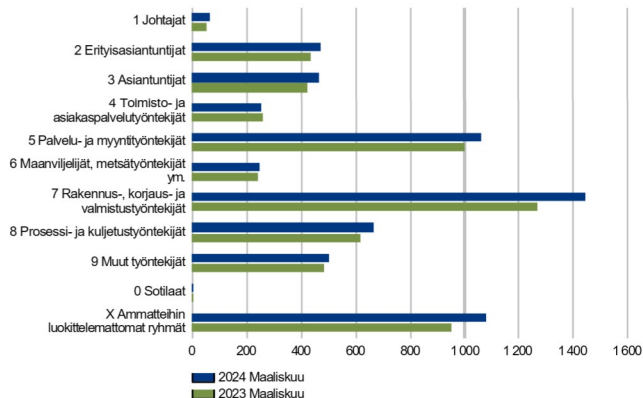


Työttömistä 56 % ammatillisen tai opistoasteen tutkinnon suorittaneita

Työttömiä oli Etelä-Savossa 528 enemmän kuin vuosi sitten. Pelkän perusasteen koulutuksen varassa olevia työttömiä oli 1 400. Toisen asteen ammatillisen koulutuksen tai opistoasteen koulutuksen saaneita työttömiä oli noin 3 500 eli noin 300 enemmän kuin vuosi sitten. Toisen asteen koulutuksen saaneita on kaikista työttömistä 56 % ja lomautetuista 69 %.

Alemman korkeakoulututkinnon suorittaneita työttömiä oli 426 eli 67 henkilöä vuodentakaisista enemmän ja ylempään tutkinnon suorittaneita 197 eli 23 henkilöä vuodentakaisista enemmän. Korkeakoulutettuja työttömiä oli yhteensä 623. Korkeakoulututkinnon suorittaneiden työttömien määrä lisääntyi edellisvuoden maaliskuusta 17 %. Korkeakoulutettujen osuus kaikista Etelä-Savon työttömistä oli 10 % ja lomautetuista 7 %.

TYÖTTÖMÄT TYÖNHAKIJAT AMMATTIRYHMITTÄIN
Etelä-Savo

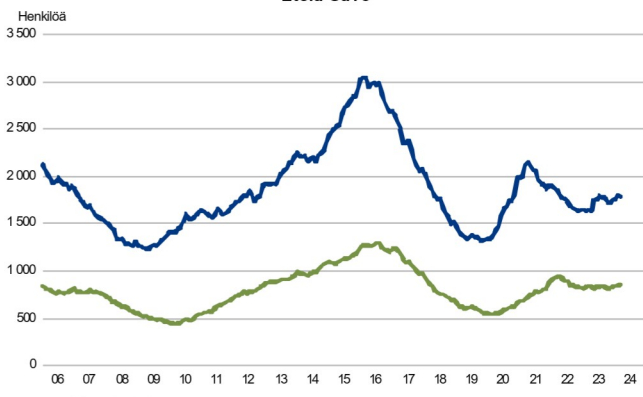


Rakennusalalla lomautettuja maaliskuun lopussa edelleen yli 300

Rakennusalan ammateissa lomautettuja oli maaliskuun lopussa noin 300, joista työnjohtajia parikymmentä. Rakennusalalla kokonaan työttömiä oli noin 600, mikä on hieman enemmän kuin vuosi sitten. Ilman ammattia olevien työttömien määrä nousi vuodessa runsaalla sadalla.

Työttömien määrä oli edellisvuotta suurempi kaikissa pääammattiryhmissä lukuun ottamatta toimisto- ja asiakaspalvelutyötä, jossa työttömien määrä oli yhtä suuri kuin vuosi sitten.

PITKÄAIKAISTYÖTTÖMÄT KUUKAUDEN LOPUSSA
Etelä-Savo



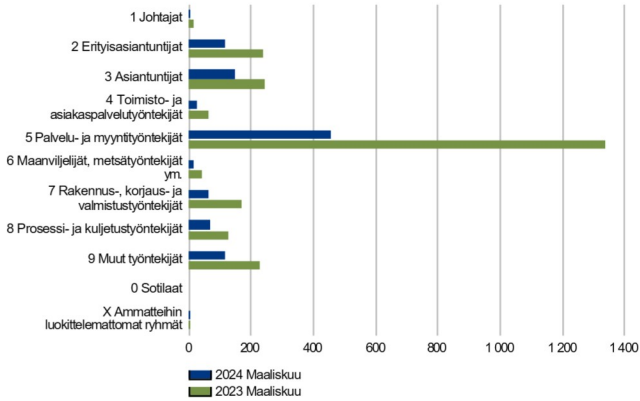
28 prosenttia Etelä-Savon työttömistä pitkäaikaistyöttömiä

Etelä-Savossa oli maaliskuun lopussa yli vuoden yhtäjaksoisesti työttömänä olleita 1 784, miehiä 1 120 ja naisia 664. Pitkäaikaistyöttömistä 63 % on miehiä. Yhdenjaksoisesti yli vuoden työttömänä olleiden määrä on noussut vuodentakaisesta 137 henkilöllä ja laskenut helmikuusta 14:llä. Yli vuoden työttömänä olleiden osuus kaikista Etelä-Savon työttömistä on 28 % (koko maassa 32 %).

Koko Suomessa yli vuoden työttömänä olleita oli maaliskuun lopussa 91 400 eli noin 6 700 vuodentakaisista enemmän.

Avoimet työpaikat

UUDET AVOIMET TYÖPAIKAT
Etelä-Savo



Avoimia työpaikkoja työnvälityksessä romahtanut

Uusia avoimia työpaikkoja ilmoitettiin työnvälitykseen Etelä-Savossa maaliskuussa noin 1 000 eli lähes 1 500 työpaikkaa vähemmän kuin edellisvuoden maaliskuussa. Merkittävä osa kevään ja kesän kausityöpaikoista ilmoitettiin jo tammikuussa avoimiksi. Rakentamisen ja teollisuuden sekä myös terveydenhuoltoalan työpaikkoja ilmoitettiin avoimeksi selvästi viime vuoden maaliskuuta vähemmän.

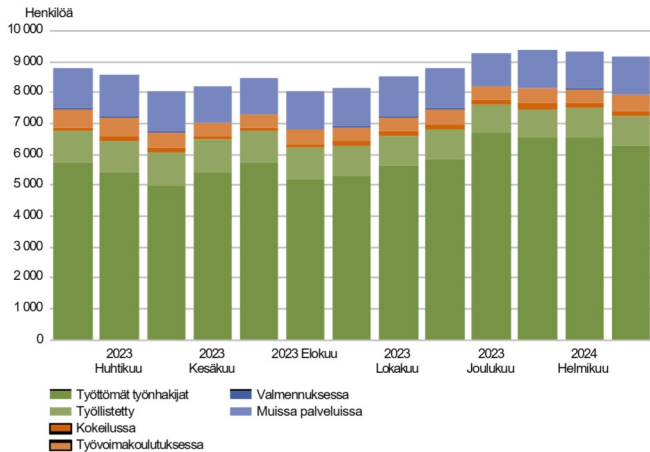
Etelä-Savossa oli työnvälityksessä maaliskuun aikana avoinna noin 3 400 työpaikkaa, mikä on yli 2 400 vähemmän kuin vuotta aiemmin. Avoimia työpaikkoja on kaikissa pääammattiryhmissä vähemmän.

Maaliskuun lopussa Etelä-Savossa oli työnvälityksessä avoinna 1 600 työpaikkaa. Määrä on 46 % edellisvuoden maaliskuuta pienempi.

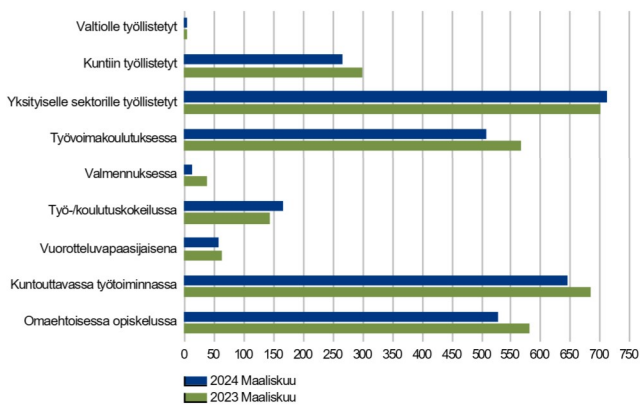
Tammi-maaliskuussa ilmoitettiin työnvälitykseen yli 2 500 työpaikkaa vähemmän kuin edellisvuonna.

Palvelut

LAAJA TYÖTTÖMYYS
Etelä-Savo



PALVELUISSA
Etelä-Savo



Aktivointiaste Etelä-Savossa 32 %

Työttömien aktivointiaste oli maaliskuun lopussa Etelä-Savossa 32 %. TE-palveluissa oli 5 % työvoimasta. Ilman näitä palveluja työttömyysaste olisi 16,5 %.

Aktivointiasteeseen luettavissa palveluissa oli Etelä-Savossa 2 895 henkilöä eli noin 100 henkilöä enemmän kuin edellisvuoden maaliskuussa. Palveluissa olevista oli miehiä 1 554 (aktivointiaste 28 %) ja naisia 1 341 (aktivointiaste 37 %).

Laajan työttömyyden eli työttömien työnhakijoiden ja palveluissa olleiden kokonaismäärä oli maaliskuun lopussa Etelä-Savossa vajaa 9 200.

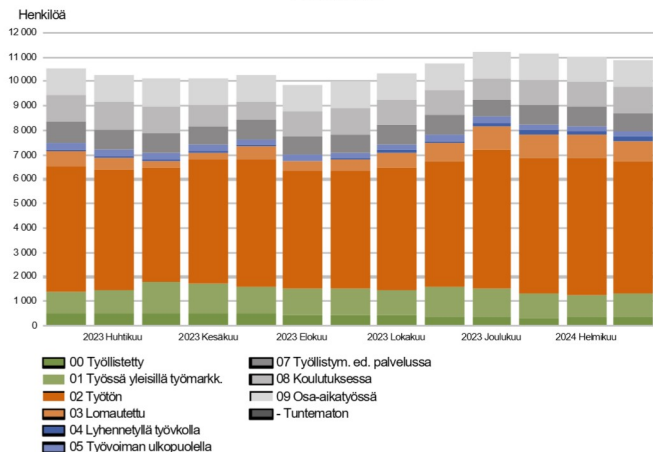
Starttirahalla yrittäjänä yli 160 henkilöä

Palkkatuella työllistettyjä ja starttirahaa saavia oli maaliskuun lopussa Etelä-Savossa yhteensä 981, mikä on 23 henkilöä vuodentakaista vähemmän. Palkkatuella työllistetyistä 307 henkilöä eli 31 % oli palkattu yrityksiin. Osatyökykyisyyden perusteella oli yrityksiin työllistettynä 91, järjestöihin 39 ja kuntasektorille 51 henkilöä. Työhallinnon starttirahalla työskenteli maaliskuun lopussa 164 henkilöä.

Koulutuksessa oli maaliskuun lopussa 1 035 henkilöä, mikä on yli sata vähemmän kuin vuosi sitten. Kuntouttavassa työtoiminnassa oli 645 henkilöä eli 38 vähemmän kuin vuosi sitten. Työkokeilussa asiakkaita oli 165, mikä on 21 enemmän kuin vuosi sitten.

Kaikki työnhakijat

TYÖNHAKIJAT RYHMITTÄIN
Etelä-Savo



Etelä-Savossa 10 900 työnhakijaa

Etelä-Savossa oli maaliskuun lopussa vajaa 10 900 työnhakijaa, mikä noin 300 enemmän kuin vuosi sitten. Työnhakijana olevien miesten määrä nousi 356:lla, naisten määrä väheni 18:lla. Työnhakijoista 57 % on miehiä, kokonaan työttömistä 60 %, lomautetuista 88 %.

Yleisillä työmarkkinoilla työssä olevia työnhakijoita oli Etelä-Savossa maaliskuun lopussa hieman vajaa 2 000, mikä on noin 100 enemmän kuin vuosi sitten. Yleisillä työmarkkinoilla työssä olevista työnhakijoista 54 % oli osa-aikatyössä ja heistä 68 % on naisia.

Työllistymistä edistävässä palvelussa oli noin 800 henkilöä, koulutuksessa noin 1 100 ja muualla työvoiman ulkopuolella vajaa 300 henkilöä.

Kokonaan työttömiä oli maaliskuun lopussa 5 445, noin 300 enemmän kuin vuotta aiemmin. Lomautettuja oli 817, mikä on noin 200 henkilöä ja 32 % enemmän kuin vuosi sitten.

Yhteenvetotaulukko

TYÖLLISYYSTILANNE 2024 MAALISKUUN LOPUSSA (I) JA

TOIMISTOJEN TOIMINTA MAALISKUUN AIKANA (II)

ELY-KESKUS: ETELÄ-SAVO

ITILANNE KUUKAUDEN LOPUSSA	Maalis-24	Maalis-23	MUUTOS	
			LKM.	%
A. TYÖNHAKIJAT				
1. Työttömät työnhakijat	6 262	5 734	528	9,2
joista kokoaikaisesti lomautetut	817	620	197	31,8
2. Lyhennetyllä työviikolla	164	94	70	74,5
3. Työssä olevat yhteensä	2 402	2 485	-83	-3,3
joista kokoaikaisessa työssä	968	908	60	6,6
joista osa-aikatyössä	1 095	1 065	30	2,8
joista työllistettynä	339	512	-173	-33,8
4. Työvoiman ulkopuolella	2 051	2 228	-177	-7,9
joista työllistymistä edistävässä palvelussa	795	817	-22	-2,7
joista koulutuksessa	1 046	1 134	-88	-7,8
1-4 Kaikki työnhakijat yhteensä	10 879	10 541	338	3,2
B. TYÖVOIMAN KYSYNTÄ				
1. Avoimet työpaikat yhteensä	1 627	2 989	-1 362	-45,6
joista yli kuukauden avoinna olleet	923	1 702	-779	-45,8
joista yli 2 kuukautta avoinna olleet	686	874	-188	-21,5
C. PALVELUISSA				
1. Valtiolle työllistetyt
2. Kuntiin työllistetyt	265	300	-35	-11,7
3. Yksityiselle sektorille työllistetyt	712	701	11	1,6
1-3 Työllistetyt yhteensä	981	1 004	-23	-2,3
4. Työvoimakoulutuksessa	508	568	-60	-10,6
5. Valmennuksessa	12	39	-27	-69,2
6. Työ-/koulutuskokeilussa	165	144	21	14,6
7. Vuorotteluvapaasijaisena	57	63	-6	-9,5
8. Kuntouttavassa työtoiminnassa	645	683	-38	-5,6
9. Omaehtoisessa opiskelussa	527	580	-53	-9,1
1-9 Palveluissa yhteensä	2 895	3 081	-186	-6,0
D. TYÖTTÖMYYDEN RAKENNE				
1. Työttömät naiset	2 266	2 116	150	7,1
2. Työttömät miehet	3 996	3 618	378	10,4
3. Alle 25-vuotiaat työttömät	705	604	101	16,7
4. Yli 50-vuotiaat työttömät	2 657	2 534	123	4,9
5. Pitkäaikaistyöttömät	1 784	1 647	137	8,3
6. Ulkomaalaiset työttömät	602	459	143	31,2
E. TOIMEENTULOTURVA				
1. Työttömiä työttömyyskassojen jäseniä	2 577	2 352	225	9,6
II TOIMINTA KUUKAUDEN AIKANA				
1. Työttömät työnhakijat	7 099	6 702	397	5,9
2. Muut työnhakijat	4 425	4 583	-158	-3,4
1-2 Työnhakijat yhteensä	11 524	11 285	239	2,1
3. Kuukauden kaikki työpaikat	3 403	5 852	-2 449	-41,8
Kuukauden uudet työpaikat	1 006	2 464	-1 458	-59,2
Täyttyneet työpaikat	202	177	25	14,1
joista toimiston hakijalla täyttyneet	58	40	18	45,0
Työpaikan hakuaika päättynyt tai hakijoita riittävästi	1 018	2 514	-1 496	-59,5
Työpaikka peruutettu tai ei pystytty täyttämään	698	333	365	109,6
4. Alkaneet työttömyysjaksot	787	842	-55	-6,5
5. Päättäneet työttömyysjaksot	990	1 110	-120	-10,8
6. Uudet työllistämiset	66	92	-26	-28,3
7. Aloittanut työvoimakoulutuksen	151	76	75	98,7

Ulkomaalaisten yhteenvedotaulukko

ULKOMAALAISTEN TYÖLLISYYSTILANNE 2024 MAALISKUUN LOPUSSA (I) JA

TOIMISTOJEN TOIMINTA MAALISKUUN AIKANA (II)

ELY-KESKUS: ETELÄ-SAVO

ITILANNE KUUKAUDEN LOPUSSA	Maalis-24	Maalis-23	MUUTOS	
			LKM.	%
A. TYÖNHAKIJAT				
1. Työttömät työnhakijat	602	459	143	31,2
joista kokoaikaisesti lomautetut	53	19	34	178,9
2. Lyhennetyllä työviikolla
3. Työssä olevat yhteensä	201	196	5	2,6
joista kokoaikaisessa työssä	109	109	0	0,0
joista osa-aikatyössä	69	53	16	30,2
joista työllistettynä	23	34	-11	-32,4
4. Työvoiman ulkopuolella	542	535	7	1,3
joista työllistymistä edistävässä palvelussa	44	37	7	18,9
joista koulutuksessa	481	477	4	0,8
1-4 Kaikki työnhakijat yhteensä	1 347	1 192	155	13,0
C. PALVELUISSA				
1. Valtiolle työllistetyt	0	0	0	0,0
2. Kuntiin työllistetyt	17	17	0	0,0
3. Yksityiselle sektorille työllistetyt	44	45	-1	-2,2
1-3 Työllistetyt yhteensä	61	62	-1	-1,6
4. Työvoimakoulutuksessa	179	207	-28	-13,5
5. Valmennuksessa
6. Työ-/koulutusvapaasijaisena	36	22	14	63,6
7. Vuorotteluvapaasijaisena
8. Kuntouttavassa työtoiminnassa	14	15	-1	-6,7
9. Omaehtoisessa opiskelussa	163	166	-3	-1,8
1-9 Palveluissa yhteensä	455	474	-19	-4,0
D. TYÖTTÖMYYDEN RAKENNE				
1. Työttömät naiset	297	253	44	17,4
2. Työttömät miehet	305	206	99	48,1
3. Alle 25-vuotiaat työttömät	47	35	12	34,3
4. Yli 50-vuotiaat työttömät	156	145	11	7,6
5. Pitkäaikaistyöttömät	70	42	28	66,7
E. TOIMEENTULOTURVA				
1. Työttömiä työttömyyskassojen jäseniä	97	65	32	49,2
II TOIMINTA KUUKAUDEN AIKANA				
1. Työttömät työnhakijat	738	513	225	43,9
2. Muut työnhakijat	681	715	-34	-4,8
1-2 Työnhakijat yhteensä	1 419	1 228	191	15,6
4. Alkaneet työttömyysjaksot	116	82	34	41,5
5. Päättyneet työttömyysjaksot	138	58	80	137,9
6. Uudet työllistämiset
7. Aloittanut työvoimakoulutuksen	44	15	29	193,3

Alueellinen taulukko

TYÖTTÖMÄT TYÖNHAKIJAT JA AVOIMET TYÖPAIKAT KUNNITTAIN 2024 MAALISKUUN LOPUSSA
ELY-KESKUS: ETELÄ-SAVO

Kunta	Työvoima	Työttömät työnhakijat				Alle 20- vuotiaat	Alle 25- vuotiaat	Yli 50- vuotiaat	Pitkäaik. työttömät	Vamm. ja pitkäaik. sairaat	Avoimet työ- paikat
		Osuus-% työvoimasta	Yhteensä	Miehet	Naiset						
Enonkoski	516	10,5	54	33	21	27	17	11	63
Hirvensalmi	842	11,9	100	62	38	0	6	54	34	19	27
Juva	2 359	9,4	222	128	94	7	24	105	42	30	127
Kangasniemi	2 014	10,5	211	121	90	0	18	97	59	32	50
Mikkeli	23 641	11,1	2 624	1 683	941	93	326	1 004	812	467	623
Mäntyharju	2 158	10,0	216	132	84	...	21	107	70	39	41
Pertunmaa	614	10,4	64	44	20	0	...	33	18	14	35
Pieksämäki	6 926	10,9	756	482	274	19	81	318	199	144	135
Puumala	818	8,7	71	46	25	...	7	38	26	7	113
Rantasalmi	1 338	10,4	139	93	46	...	8	73	32	28	37
Savonlinna	13 520	12,8	1 724	1 122	602	47	199	759	461	270	350
Sulkava	860	9,4	81	50	31	...	6	42	14	24	26
Yhteensä	55 606	11,3	6 262	3 996	2 266	173	705	2 657	1 784	1 085	1 627

Yhteystiedot

Etelä-Savon elinkeino-, liikenne- ja ympäristökeskus

Ennakointiasiantuntija Merja Toijonen, 0295 024 165

S-posti: etunimi.sukunimi(at)ely-keskus.fi

Etelä-Savon työ- ja elinkeinotoimisto

Palvelujohtaja Kari Joutsalainen, 0295 044 054

Viestintäasiantuntija Mervi Huuskonen, 0295 044 044

S-posti: etunimi.sukunimi(at)te-toimisto.fi

<http://www.temtyollisyyskatsaus.fi/etela-savo.aspx>