



Elinkeino-, liikenne- ja  
ympäristökeskus



TE-palvelut  
tjänster | services

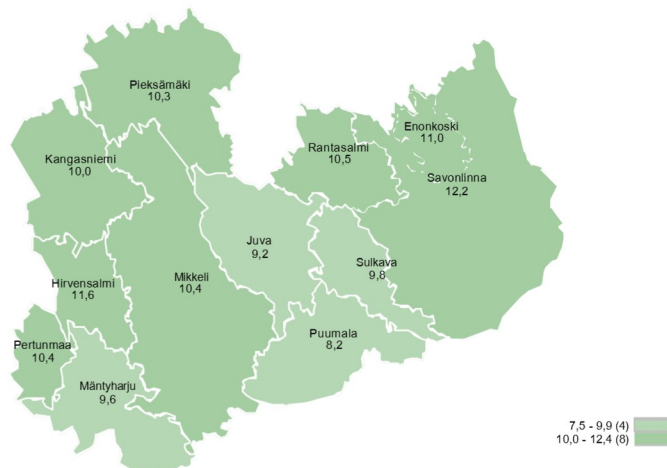
ETELÄ-SAVO

# Työllisyyskatsaus

Huhtikuu 2024

# Lomautettuja Etelä-Savossa huhtikuussa yli 700

Työttömien työnhakijoiden osuus työvoimasta kunnittain



Etelä-Savossa oli huhtikuun lopussa 5 945 työtöntä, 531 henkilöä ja 10 % vuodentakaisista enemmän. Lomautettuja oli 720, mikä on 221 enemmän kuin vuosi sitten. Maaliskuusta huhtikuuhun kokonaan työttömien määrä laski 220:llä (4 %) ja lomautettujen määrä laski 97:llä (12 %). Työttömänä oli huhtikuun lopussa 10,7 % työvoimasta.

Alle 25-vuotiaita työttömiä oli Etelä-Savossa huhtikuun lopussa 678, mikä on 122 enemmän kuin vuotta aiemmin.

Yhdenjaksoisesti yli vuoden työttömänä olleita oli Etelä-Savossa huhtikuun lopussa 1 783. Määrä on 142 enemmän kuin vuosi sitten, mutta 4 vähemmän kuin maaliskuun lopussa.

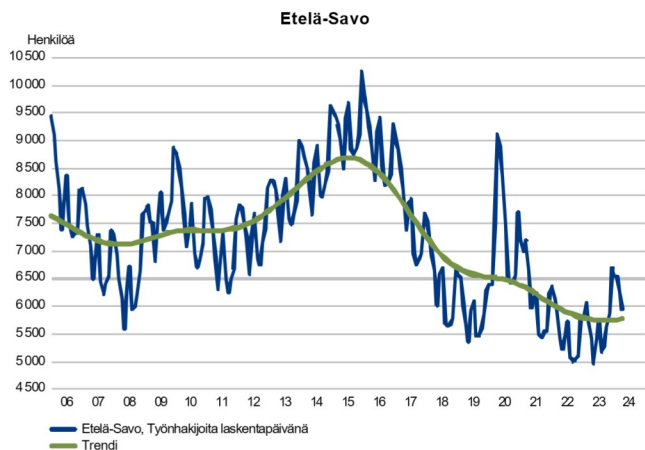
Koko maassa oli huhtikuun lopussa työttömiä 275 300, mikä on 29 200 henkilöä ja 12 % enemmän kuin vuosi sitten. Lomautettuja oli 27 400, mikä on 44 % enemmän kuin vuotta aiemmin. Tiedot ovat työ- ja elinkeinoministeriön työnvälitystilastosta.

## Trendit:

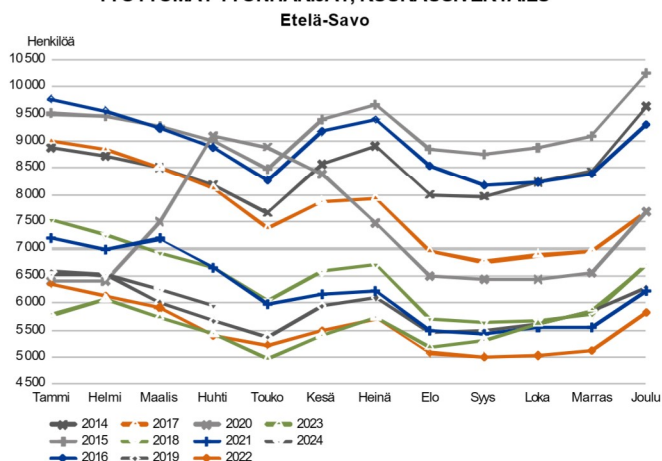
- Pitkäaikaistyöttömien määrä Etelä-Savossa on toukokuusta 2023 lähtien pysynyt 1 750 henkilön paikkeilla, vaihtelu on ollut varsin pientä. Etelä-Savon työttömistä 28 % oli huhtikuun lopussa pitkäaikaistyöttömiä.
- Lomautettujen määrä on vuodenvaihteen jälkeen laskenut reilusta 1 000 henkilöstä reiluun 700:aan. Rakennusalalla lomautettujen määrä laski selvästi huhtikuussa.
- Vuoden 2020 marraskuusta alkaen alle 25-vuotiaiden työttömien määrä laski trendinä aina toukokuuhun 2023, mutta tuolloin lasku taittui.
- Työttömien aktivointiasteessa on vuoden 2023 toukokuun jälkeen ollut laskusuuntaus palkkatuella työllistettyjen määrän pienenemisestä johtuen. Aktivointiaste oli Etelä-Savossa huhtikuun lopussa 33 %.

## Työttömät työnhakijat

### TYÖTTÖMÄT TYÖNHAKIJAT KUUKAUSITTAIN JA TRENDI



### TYÖTTÖMÄT TYÖNHAKIJAT, KUUKAUSIVERTAILU

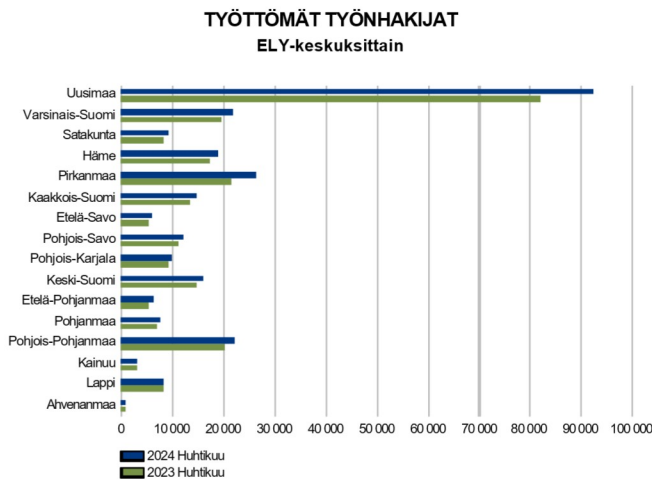


### Etelä-Savossa lomautettuja maaliskuussa reilu 700

Etelä-Savon työ- ja elinkeinotoimistossa sekä työllisyyden kuntakokeiluissa oli työttömiä työnhakijoita huhtikuun lopussa 5 945, eli 531 enemmän kuin vuosi sitten. Kokonaan työttömien määrä oli 6 % korkeampi. Lomautettuja oli 720, mikä on 44 % enemmän kuin vuosi sitten. Lomautettuja miehiä oli 643 ja naisia 77. Maaliskuusta huhtikuuhun työttömien määrä laski 317:llä, josta vajaa kolmasosa johtui lomautusten päättymisestä.

Ulkomaalaisia työttömiä oli Etelä-Savossa huhtikuun lopussa 563, mikä on 132 henkilöä enemmän kuin vuosi sitten. Aktivointipalveluissa oli yhteensä 457 ulko-maalaista eli 63 henkilöä vähemmän kuin vuosi sitten. Ulkomaalaisten aktivointiaste Etelä-Savossa oli 45 % - Mikkelin seudun kuntakokeilussa 47 %, Savonlinnan kuntakokeilussa 47,5 % ja TE-toimistossa 37 %. Ulkomaalaisten työttömyysaste oli huhtikuussa Etelä-Savossa 34 % - Mikkelin seutukunnassa 38,5 %, Pieksämäen seutukunnassa 40 % ja Savonlinnan seutukunnassa 24 %.

## Työttömät työnhakijat seutukunnittain



### Etelä-Savon työttömyysaste 10,7 %

Etelä-Savossa oli työttömänä huhtikuun lopussa 5 945 henkilöä eli 531 enemmän kuin vuosi sitten.

Etelä-Savon työttömyysaste oli huhtikuussa 10,7 % ja koko maan 10,3 %. Etelä-Savossa Pieksämäen seutukunnan työttömyysaste oli edelleen alin, eli 10 %. Työttömiä työnhakijoita oli Mikkelin seutukunnassa 10 % enemmän, Pieksämäen seutukunnassa 9 % enemmän ja Savonlinnan seutukunnassa 10 % enemmän kuin vuotta aiemmin.

Työttömien määrä laski vuodentakaisesta vain Lapissa ja kasvoi vähiten Kainuussa ja Pohjois-Karjalassa. Heikoin kehitys oli Pirkanmaalla, missä työttömien määrä nousi 24 %. Etelä-Savossa työttömien määrä oli 10 % ja koko maassa 12 % vuodentakaisesta korkeampi.

### Työttömät työnhakijat ja avoimet työpaikat TE-toimistossa seutukunnittain

Seutukunta	Työttömät työnhakijat			Muutos		Työttömistä työnhakijoista lomautetut		Työttömien työnhakijoiden osuus työvoimasta		Muutos		
	Huhti 2024	Maalis 2024	Huhti 2023	Huhti 2024	Huhti 2023	%	%	Huhti 2024	Maalis 2024	Huhti 2023	Huhti 2024	Huhti 2023
Mikkeli	3 087	3 286	2 804	283	10	351	10,3	700	889	1 064	-364	-34
Savonlinna	1 928	1 998	1 757	171	10	243	11,9	405	476	714	-309	-43
Pieksämäki	930	978	853	77	9	126	10,0	225	262	308	-83	-27
Etelä-Savo	5 945	6 262	5 414	531	10	720	10,7	1 330	1 627	2 086	-756	-36

## Työttömät työnhakijat kunnittain

Työttömien osuus työvoimasta oli huhtikuun lopussa alle 10 % vain Puumalassa (8,2 %), Juvalla (9,2 %) ja Sulkavalla (9,8 %). Korkein työttömyysaste oli Savonlinnassa (12,2 %). Mikkelin työttömyysaste oli 10,4 % ja Pieksämäen 10,3 %.

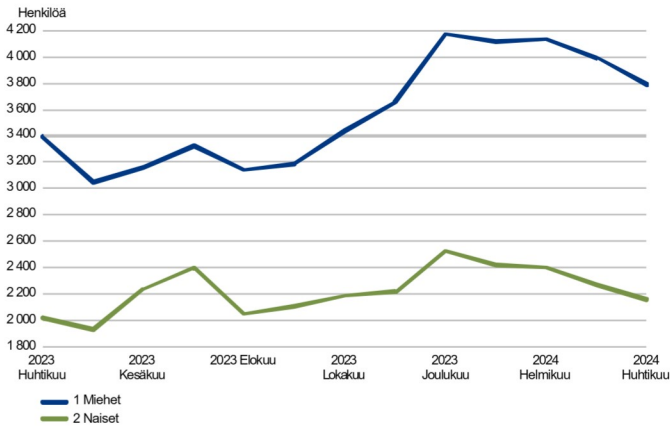
Mikkelissä työttömien määrä nousi vuodentakaisesta 234:llä (11 %), Savonlinnassa 120:llä (8 %) ja Pieksämäellä 36:lla (5 %). Lomautettujen määrä oli Mikkelissä 258 eli 87 henkilöä ja 51 % vuodentakaisesta suurempi sekä Savonlinnassa 191 eli 52 henkilöä ja 37 % suurempi kuin vuosi sitten. Pieksämäellä lomautettujen määrä kasvoi vuodentakaisesta 67:sta 73:een.

### Työttömät työnhakijat ja avoimet työpaikat TE-toimistossa kunnittain

Kunta	Työttömät työnhakijat			Muutos		Työttömistä työnhakijoista lomautetut		Työttömien työnhakijoiden osuus työvoimasta		Muutos		
	Huhti 2024	Maalis 2024	Huhti 2023	Huhti 2024 Huhti 2023	Huhti 2023	Huhti 2024	Huhti 2023	Huhti 2024	Maalis 2024	Huhti 2023	Huhti 2024	Huhti 2023
Enonkoski	57	54	49	8	16	12	11,0	77	63	13	64	492
Hirvensalmi	98	100	71	27	38	23	11,6	39	27	16	23	144
Juva	217	222	176	41	23	53	9,2	99	127	50	49	98
Kangasniemi	201	211	183	18	10	29	10,0	39	50	39	0	0
Mikkeli	2 450	2 624	2 216	234	11	258	10,4	428	623	828	-400	-48
Mäntyharju	207	216	216	-9	-4	26	9,6	139	41	72	67	93
Pertunmaa	64	64	53	11	21	8	10,4	8	35	66	-58	-88
Pieksämäki	713	756	677	36	5	73	10,3	126	135	258	-132	-51
Puumala	67	71	65	2	3	7	8,2	47	113	43	4	9
Rantasalmi	141	139	106	35	33	25	10,5	34	37	36	-2	-6
Savonlinna	1 646	1 724	1 526	120	8	191	12,2	269	350	630	-361	-57
Sulkava	84	81	76	8	11	15	9,8	25	26	35	-10	-29
<b>Etelä-Savo</b>	<b>5 945</b>	<b>6 262</b>	<b>5 414</b>	<b>531</b>	<b>10</b>	<b>720</b>	<b>10,7</b>	<b>1 330</b>	<b>1 627</b>	<b>2 086</b>	<b>-756</b>	<b>-36</b>

## Työttömät työnhakijat sukupuolen ja ikäryhmän mukaan

TYÖTTÖMÄT TYÖNHAKIJAT SUKUPUOLEN MUKAAN  
Etelä-Savo

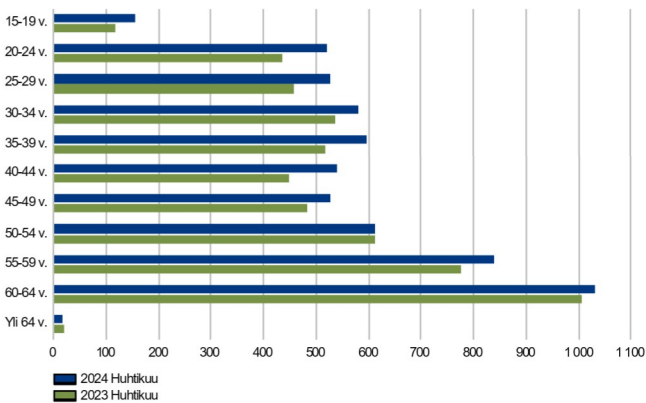


### Miesten työttömyysaste 13 % ja naisten 8 %

Huhtikuun lopussa Etelä-Savossa oli työttömänä 3 789 miestä ja 2 156 naista. Työvoimaan kuuluvista miehistä oli työttömänä 13 % naisista 8 %.

Työttömien miesten määrä nousi viime vuoden huhtikuusta 392:lla ja työttömien naisten määrä 139:llä. Kokonaan työttömiä miehiä oli vuodentakaiseen verrattuna 189 enemmän ja naisia 121 enemmän. Lomautettuna oli 720 henkilöä, joista miehiä oli 643 ja naisia 77. Lomautettujen määrä oli 44 % suurempi kuin vuosi sitten, mutta 12 % pienempi kuin maaliskuussa. Lomautetuista 89 % on miehiä.

TYÖTTÖMÄT TYÖNHAKIJAT IKÄRYHMÄN MUKAAN  
Etelä-Savo



### Työttömistä 32 % yli 55-vuotiaita Etelä-Savossa

Alle 25-vuotiaita työttömiä työnhakijoita oli huhtikuun lopussa 678, mikä on 122 enemmän kuin vuosi sitten. Nuorten työttömien miesten määrä nousi 71:llä ja naisten 51:llä. Alle 25-vuotiaista työttömistä 66 % on miehiä.

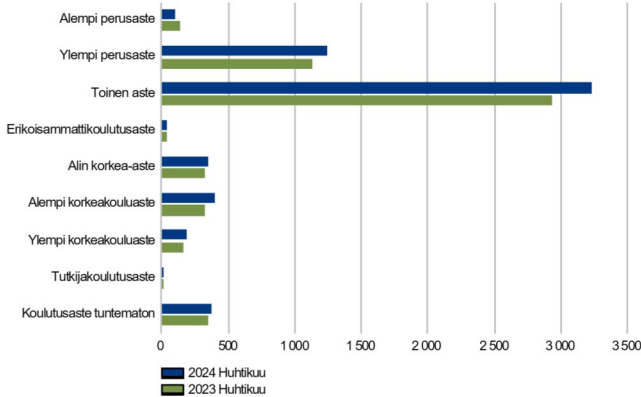
Alle 25-vuotiaiden työttömien osuus työvoimasta oli Etelä-Savossa huhtikuun lopussa 15 %. Ikäryhmässä miesten työttömyysaste oli 18 % ja naisten 11 %.

Alle 30-vuotiaita miehiä oli huhtikuun lopussa työttömänä 793 ja naisia 411, eli yhteensä 1 204. Määrä oli 189 henkilöä suurempi kuin vuosi sitten ja 42 vähemmän kuin maaliskuussa. Alle 30-vuotiaista työttömistä 31 % oli vailla ammatillista koulutusta. Alle 30-vuotiaiden osuus kaikista työttömistä oli 20 %. 18-29-vuotiaiden työttömien osuus ikäryhmän työvoimasta oli 13 % - miehillä 16 % ja naisilla 10 %.

Huhtikuun lopussa yli 55-vuotiaiden osuus työttömistä oli 32 % ja pitkäaikaistyöttömistä 42 %.

## Työttömät työnhakijat koulutusasteen ja ammattiryhmän mukaan

**TYÖTTÖMÄT TYÖNHAKIJAT KOULUTUSASTEITTAIN**  
Etelä-Savo

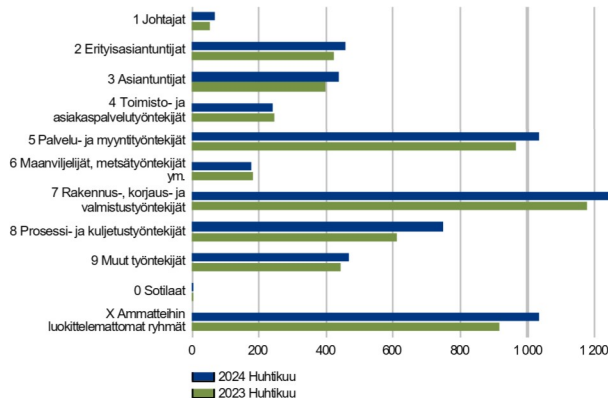


### Työttömistä 56 % ammatillisen tai opistoasteen tutkinnon suorittaneita

Huhtikuun lopussa Etelä-Savossa oli ilman ammatillista koulutusta olevia työttömiä yli 1 300 (27 %). Toisen asteen ammatillisen koulutuksen tai opistoasteen koulutuksen saaneita työttömiä oli yhteensä noin 3 300 eli noin 300 enemmän kuin vuosi sitten. Osuus kaikista työttömistä oli 56 %.

Alemman korkeakoulututkinnon suorittaneita työttömiä oli 402 eli 78 henkilöä vuodentakaisesta enemmän ja ylempään korkeakoulututkinnon suorittaneita 194 eli 22 henkilöä vuodentakaisesta enemmän. Korkeakoulutettuja työttömiä oli yhteensä 596. Korkeakoulututkinnon suorittaneiden työttömien määrä kasvoi edellisvuoden huhtikuusta 20 %. Korkeakoulutettujen osuus Etelä-Savon kaikista työttömistä oli 10 % ja lomautetuista 6 %.

**TYÖTTÖMÄT TYÖNHAKIJAT AMMATTIRYHMITÄIN**  
Etelä-Savo



### Metsäkoneenkuljettajia lomautettuna huhtikuussa noin 100

Rakennusalan ammateissa lomautettuja oli huhtikuun lopussa edelleen lähes 300, joista työnjohtajia parikymmentä. Rakennusalalla kokonaan työttömiä oli runsaat 600, mikä on hieman enemmän kuin vuosi sitten. Lomautettuja metsäkoneenkuljettajia oli huhtikuun lopussa noin sata.

Työttömien määrä oli edellisvuotta suurempi kaikissa pääammattiryhmissä lukuun ottamatta toimisto- ja asiakaspalvelutyötä, jossa työttömien määrä oli yhtä suuri kuin vuosi sitten. Ilman ammattia olevien työttömien määrä nousi vuodessa runsaalla sadalla.

**PITKÄAIKAISTYÖTTÖMÄT KUUKAUDEN LOPUSSA**  
Etelä-Savo



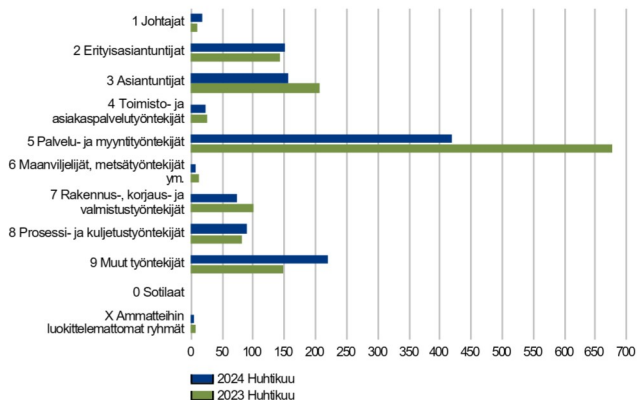
### 30 prosenttia Etelä-Savon työttömistä pitkäaikaistyöttömiä

Etelä-Savossa oli huhtikuun lopussa yli vuoden yhtäjaksoisesti työttömänä olleita 1 780, miehiä 1 117 ja naisia 663. Pitkäaikaistyöttömistä 63 % on miehiä. Yhdenjaksoisesti yli vuoden työttömänä olleiden määrä on noussut vuodentakaisesta 142:lla ja laskenut maaliskuusta 4:llä. Yli vuoden työttömänä olleiden osuus kaikista Etelä-Savon työttömistä on 30 % (koko maassa 33 %).

Koko Suomessa yli vuoden työttömänä olleita oli huhtikuun lopussa 92 300 eli noin 7 700 vuodentakaisesta enemmän.

## Avoimet työpaikat

UUDET AVOIMET TYÖPAIKAT  
Etelä-Savo



### Avoimia työpaikkoja työnvälityksessä selvästi edellisvuotta vähemmän

Uusia avoimia työpaikkoja ilmoitettiin työnvälitykseen Etelä-Savossa huhtikuussa noin 1 200 eli 18 % vähemmän kuin edellisvuoden huhtikuussa. Merkittävä osa kevään ja kesän kausityöpaikoista ilmoitettiin jo tammikuussa avoimiksi. Myös terveydenhuoltoalan työpaikkoja ilmoitettiin avoimeksi selvästi viime vuoden huhtikuuta vähemmän.

Etelä-Savossa oli työnvälityksessä huhtikuun aikana avoinna noin 2 600 työpaikkaa, mikä on yli 1 000 työpaikkaa (38 %) vähemmän kuin vuotta aiemmin. Avoimia työpaikkoja on kaikissa pääammattiryhmissä vähemmän.

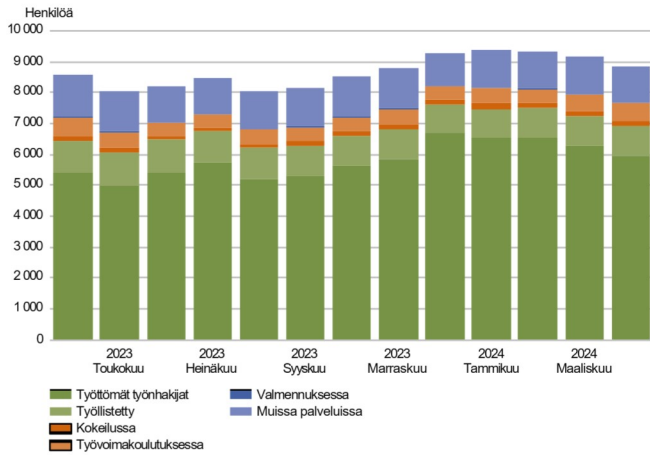
Huhtikuun lopussa Etelä-Savossa oli työnvälityksessä avoinna 1 300 työpaikkaa. Määrä on 36 % edellisvuoden huhtikuuta pienempi.

Tammi-huhtikuussa ilmoitettiin työnvälitykseen työpaikkoja yli 2 800 (32 %) vähemmän kuin edellisvuonna.

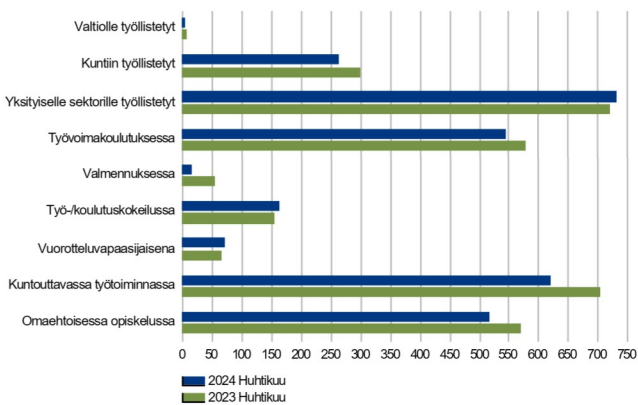


## Palvelut

LAAJA TYÖTTÖMYYS  
Etelä-Savo



PALVELUISSA  
Etelä-Savo



### Aktivointiaste Etelä-Savossa 33 %

Työttömien aktivointiaste oli huhtikuun lopussa Etelä-Savossa 33 %. TE-palveluissa oli yli 5 % työvoimasta. Ilman näitä palveluja työttömyysaste olisi 16 %.

Aktivointiasteeseen luettavissa palveluissa oli Etelä-Savossa 2 928 henkilöä eli noin 200 henkilöä vähemmän kuin edellisvuoden huhtikuussa. Palveluissa olevista oli miehiä 1 563 (aktivointiaste 29 %) ja naisia 1 365 (aktivointiaste 39 %).

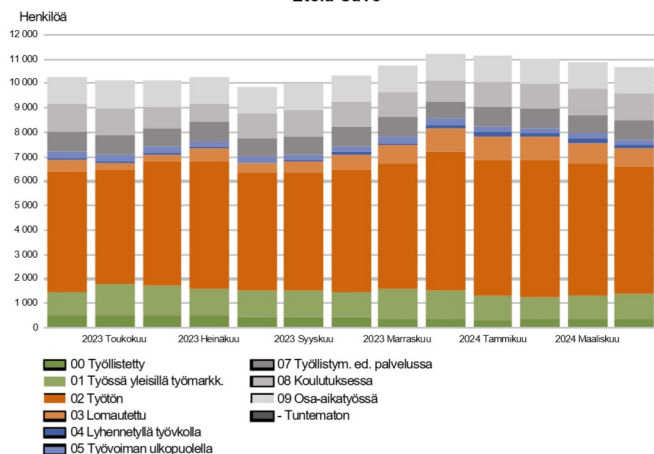
Laajan työttömyyden eli työttömien työnhakijoiden ja palveluissa olleiden kokonaismäärä oli huhtikuun lopussa Etelä-Savossa vajaa 8 900.

### Palkkatuella olevista 39 % työllistetty yritysisiin

Palkkatuella työllistettyjä ja starttirahaa saavia oli huhtikuun lopussa Etelä-Savossa yhteensä 999, mikä on 21 henkilöä vuodentakaista vähemmän. Palkkatuella työllistetyistä 322 henkilöä eli 39 % oli palkattu yritysisiin. Osatyökykyisyyden perusteella oli yritysisiin työllistettynä 98, järjestöihin 39 ja kuntasektorille 54 henkilöä. Työhallinnon starttirahalla työskenteli huhtikuun lopussa 166 henkilöä.

Koulutuksessa oli huhtikuun lopussa 1 060 henkilöä, mikä on vajaa sata vähemmän kuin vuosi sitten. Kuntouttavassa työtoiminnassa oli 620 henkilöä eli 83 vähemmän kuin vuosi sitten. Työkokeilussa asiakkaita oli 162, mikä on 6 enemmän kuin vuosi sitten.

## Kaikki työnhakijat

TYÖNHAKIJAT RYHMITTÄIN  
Etelä-Savo

## Etelä-Savossa 10 700 työnhakijaa

Etelä-Savossa oli huhtikuun lopussa vajaa 10 700 työnhakijaa, mikä noin 400 enemmän kuin vuosi sitten. Työnhakijana olevien miesten määrä nousi 387:llä, naisten määrä väheni 7:llä. Työnhakijoista 57 % on miehiä, kokonaan työttömistä 60 %, lomautetuista 89 %.

Yleisillä työmarkkinoilla työssä olevia työnhakijoita oli Etelä-Savossa huhtikuun lopussa hieman runsaat 2 200, mikä on noin 100 enemmän kuin vuosi sitten. Yleisillä työmarkkinoilla työssä olevista työnhakijoista 50 % oli osa-aikatyössä ja heistä 67 % on naisia.

Työllistymistä edistävässä palvelussa oli noin 800 henkilöä, koulutuksessa vajaa 1 100 ja muualla työvoiman ulkopuolella vajaa 200 henkilöä.

Kokonaan työttömiä oli huhtikuun lopussa 5 225, noin 300 enemmän kuin vuotta aiemmin. Lomautettuja oli 720, mikä on runsaat 200 henkilöä ja 44 % enemmän kuin vuosi sitten.

## Yhteenvetotaulukko

TYÖLLISYYSTILANNE 2024 HUHTIKUUN LOPUSSA (I) JA  
TOIMISTOJEN TOIMINTA HUHTIKUUN AIKANA (II)  
ELY-KESKUS: ETELÄ-SAVO

ITILANNE KUUKAUDEN LOPUSSA	Huhti-24	Huhti-23	MUUTOS	
			LKM.	%
<b>A. TYÖNHAKIJAT</b>				
1. Työttömät työnhakijat	5 945	5 414	531	9,8
joista kokoaikaisesti lomautetut	720	499	221	44,3
2. Lyhennetyllä työviikolla	171	66	105	159,1
3. Työssä olevat yhteensä	2 482	2 544	-62	-2,4
joista kokoaikaisessa työssä	1 059	947	112	11,8
joista osa-aikatyössä	1 076	1 081	-5	-0,5
joista työllistettyinä	347	516	-169	-32,8
4. Työvoiman ulkopuolella	2 056	2 250	-194	-8,6
joista työllistymistä edistävässä palvelussa	797	867	-70	-8,1
joista koulutuksessa	1 062	1 132	-70	-6,2
<b>1-4 Kaikki työnhakijat yhteensä</b>	<b>10 654</b>	<b>10 274</b>	<b>380</b>	<b>3,7</b>
<b>B. TYÖVOIMAN KYSYNTÄ</b>				
1. Avoimet työpaikat yhteensä	1 330	2 086	-756	-36,2
joista yli kuukauden avoinna olleet	581	1 055	-474	-44,9
joista yli 2 kuukautta avoinna olleet	401	719	-318	-44,2
<b>C. PALVELUISSA</b>				
1. Valtiolle työllistetyt	5	6	-1	-16,7
2. Kuntiin työllistetyt	263	298	-35	-11,7
3. Yksityiselle sektorille työllistetyt	731	719	12	1,7
<b>1-3 Työllistetyt yhteensä</b>	<b>999</b>	<b>1 023</b>	<b>-24</b>	<b>-2,3</b>
4. Työvoimakoulutuksessa	544	577	-33	-5,7
5. Valmennuksessa	15	54	-39	-72,2
6. Työ-/koulutuskokeiluissa	162	156	6	3,8
7. Vuorotteluvapaasijaisena	72	67	5	7,5
8. Kuntouttavassa työtoiminnassa	620	703	-83	-11,8
9. Omaehtoisessa opiskelussa	516	570	-54	-9,5
<b>1-9 Palveluissa yhteensä</b>	<b>2 928</b>	<b>3 150</b>	<b>-222</b>	<b>-7,0</b>
<b>D. TYÖTTÖMYYDEN RAKENNE</b>				
1. Työttömät naiset	2 156	2 017	139	6,9
2. Työttömät miehet	3 789	3 397	392	11,5
3. Alle 25-vuotiaat työttömät	678	556	122	21,9
4. Yli 50-vuotiaat työttömät	2 498	2 415	83	3,4
5. Pitkäaikaistyöttömät	1 780	1 638	142	8,7
6. Ulkomaalaiset työttömät	563	431	132	30,6
<b>E. TOIMEENTULOTURVA</b>				
1. Työttömiä työttömyyskassojen jäseniä	2 362	2 146	216	10,1
<b>II TOIMINTA KUUKAUDEN AIKANA</b>				
1. Työttömät työnhakijat	6 952	6 409	543	8,5
2. Muut työnhakijat	4 689	4 572	117	2,6
<b>1-2 Työnhakijat yhteensä</b>	<b>11 641</b>	<b>10 981</b>	<b>660</b>	<b>6,0</b>
3. Kuukauden kaikki työpaikat	2 642	4 247	-1 605	-37,8
Kuukauden uudet työpaikat	1 159	1 413	-254	-18,0
Täyttyneet työpaikat	197	210	-13	-6,2
joista toimiston hakijalla täyttyneet	59	73	-14	-19,2
Työpaikan hakuaika päättynyt tai hakijoita riittävästi	664	2 001	-1 337	-66,8
Työpaikka peruutettu tai ei pystytty täyttämään	713	310	403	130,0
4. Alkaneet työttömyysjaksot	887	848	39	4,6
5. Päättäneet työttömyysjaksot	1 186	1 108	78	7,0
6. Uudet työllistämiset	71	88	-17	-19,3
7. Aloittanut työvoimakoulutuksen	119	101	18	17,8

## Ulkomaalaisten yhteenvedotaulukko

ULKOMAALAISTEN TYÖLLISYYSTILANNE 2024 HUHTIKUUN LOPUSSA (I) JA

TOIMISTOJEN TOIMINTA HUHTIKUUN AIKANA (II)

ELY-KESKUS: ETELÄ-SAVO

ITILANNE KUUKAUDEN LOPUSSA	Huhti-24	Huhti-23	MUUTOS	
			LKM.	%
<b>A. TYÖNHAKIJAT</b>				
1. Työttömät työnhakijat	563	431	132	30,6
joista kokoaikaisesti lomautetut	48	18	30	166,7
2. Lyhennetyllä työviikolla	...	...	...	...
3. Työssä olevat yhteensä	206	203	3	1,5
joista kokoaikaisessa työssä	119	105	14	13,3
joista osa-aikatyössä	70	55	15	27,3
joista työllistettynä	17	43	-26	-60,5
4. Työvoiman ulkopuolella	557	566	-9	-1,6
joista työllistymistä edistävässä palvelussa	42	47	-5	-10,6
joista koulutuksessa	496	503	-7	-1,4
<b>1-4 Kaikki työnhakijat yhteensä</b>	<b>1 329</b>	<b>1 201</b>	<b>128</b>	<b>10,7</b>
<b>C. PALVELUISSA</b>				
1. Valtiolle työllistetyt	0	0	0	0,0
2. Kuntiin työllistetyt	15	19	-4	-21,1
3. Yksityiselle sektorille työllistetyt	40	55	-15	-27,3
<b>1-3 Työllistetyt yhteensä</b>	<b>55</b>	<b>74</b>	<b>-19</b>	<b>-25,7</b>
4. Työvoimakoulutuksessa	197	220	-23	-10,5
5. Valmennuksessa	...	20	...	...
6. Työ-/koulutuskoikeilussa	27	21	6	28,6
7. Vuorotteluvapaasijaisena	...	...	...	...
8. Kuntouttavassa työtoiminnassa	14	15	-1	-6,7
9. Omaehtoisessa opiskelussa	162	169	-7	-4,1
<b>1-9 Palveluissa yhteensä</b>	<b>457</b>	<b>520</b>	<b>-63</b>	<b>-12,1</b>
<b>D. TYÖTTÖMYYDEN RAKENNE</b>				
1. Työttömät naiset	272	233	39	16,7
2. Työttömät miehet	291	198	93	47,0
3. Alle 25-vuotiaat työttömät	43	33	10	30,3
4. Yli 50-vuotiaat työttömät	156	139	17	12,2
5. Pitkäaikaistyöttömät	71	48	23	47,9
<b>E. TOIMEENTULOTURVA</b>				
1. Työttömiä työttömyyskassojen jäseniä	93	59	34	57,6
<b>II TOIMINTA KUUKAUDEN AIKANA</b>				
1. Työttömät työnhakijat	682	523	159	30,4
2. Muut työnhakijat	723	718	5	0,7
<b>1-2 Työnhakijat yhteensä</b>	<b>1 405</b>	<b>1 241</b>	<b>164</b>	<b>13,2</b>
4. Alkaneet työttömyysjaksot	116	98	18	18,4
5. Päättyneet työttömyysjaksot	134	93	41	44,1
6. Uudet työllistämiset	...	14	...	...
7. Aloittanut työvoimakoulutuksen	26	24	2	8,3

## Alueellinen taulukko

TYÖTTÖMÄT TYÖNHAKIJAT JA AVOIMET TYÖPAIKAT KUNNITTAIN 2024 HUHTIKUUN LOPUSSA  
ELY-KESKUS: ETELÄ-SAVO

Kunta	Työvoima	Työttömät työnhakijat					Alle 20- vuotiaat	Alle 25- vuotiaat	Yli 50- vuotiaat	Pitkäaik. työttömät	Vamm. ja pitkäaik. sairaat	Avoimet työ- paikat
		Osuus-% työvoimasta	Yhteensä	Miehet	Naiset							
Enonkoski	516	11,0	57	37	20	...	5	26	17	9	77	
Hirvensalmi	842	11,6	98	63	35	0	5	55	34	19	39	
Juva	2 359	9,2	217	134	83	5	23	99	37	28	99	
Kangasniemi	2 014	10,0	201	113	88	0	16	93	57	27	39	
Mikkeli	23 641	10,4	2 450	1 570	880	81	295	932	814	461	428	
Mäntyharju	2 158	9,6	207	127	80	...	21	97	69	34	139	
Pertunmaa	614	10,4	64	46	18	...	5	33	18	12	8	
Pieksämäki	6 926	10,3	713	454	259	15	84	296	198	144	126	
Puumala	818	8,2	67	41	26	...	9	34	23	8	47	
Rantasalmi	1 338	10,5	141	94	47	...	11	74	31	26	34	
Savonlinna	13 520	12,2	1 646	1 053	593	45	195	717	465	252	269	
Sulkava	860	9,8	84	57	27	...	9	42	17	23	25	
Yhteensä	55 606	10,7	5 945	3 789	2 156	156	678	2 498	1 780	1 043	1 330	



## Yhteystiedot

### **Etelä-Savon elinkeino-, liikenne- ja ympäristökeskus**

Ennakointiasiantuntija Merja Toijonen, 0295 024 165

S-posti: etunimi.sukunimi(at)ely-keskus.fi

### **Etelä-Savon työ- ja elinkeinotoimisto**

Palvelujohtaja Kari Joutsalainen, 0295 044 054

S-posti: etunimi.sukunimi(at)te-toimisto.fi

<http://www.temtyollisyyskatsaus.fi/etela-savo.aspx>