



Elinkeino-, liikenne- ja  
ympäristökeskus



TE-palvelut  
tjänster | services

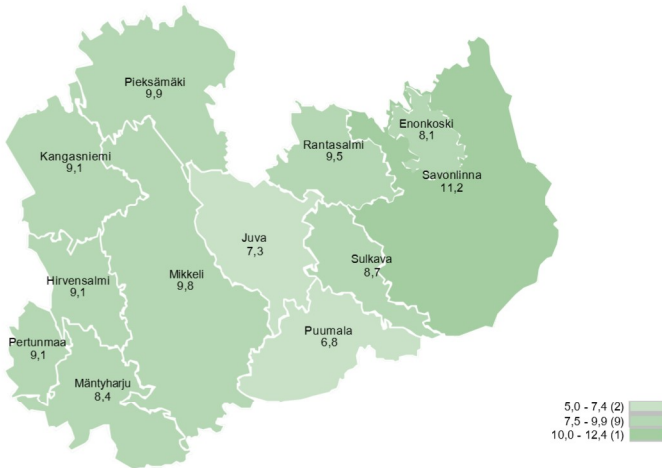
ETELÄ-SAVO

# Työllisyyskatsaus

Toukokuu 2024

# Lomautettujen määrä laskenut Etelä-Savossa kevään mittaan

Työttömien työnhakijoiden osuus työvoimasta kunnittain



Etelä-Savossa oli toukokuun lopussa 5 492 työtöntä, 520 henkilöä ja 10 % vuodentakaista enemmän. Lomautettuja oli 426, mikä on 120 enemmän kuin vuosi sitten. Huhtikuusta toukokuuhun kokonaan työttömien määrä laski 159:llä (3 %) ja lomautettujen määrä laski 294:llä (41 %). Työttömänä oli toukokuun lopussa 9,9 % työvoimasta.

Alle 25-vuotiaita työttömiä oli Etelä-Savossa toukokuun lopussa 610, mikä on 112 enemmän kuin vuotta aiemmin.

Yhdenjaksoisesti yli vuoden työttömänä olleita oli Etelä-Savossa toukokuun lopussa 1 776. Määrä on 24 enemmän kuin vuosi sitten ja 4 vähemmän kuin huhtikuun lopussa.

Koko maassa oli toukokuun lopussa työttömiä 266 400, mikä on 27 500 henkilöä ja 12 % enemmän kuin vuosi sitten. Lomautettuja oli 20 300, mikä on 40 % enemmän kuin vuotta aiemmin. Tiedot ovat työ- ja elinkeinoministeriön työnvälitystilastosta.

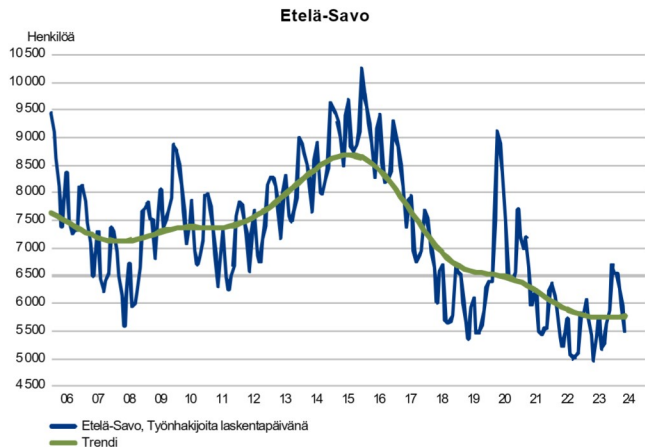
## Trendit:

- Pitkäaikaistyöttömien määrä Etelä-Savossa on toukokuusta 2023 lähtien pysynyt 1 750 henkilön paikkeilla, vaihtelu on ollut varsin pientä. Etelä-Savon työttömistä 32 % oli toukokuun lopussa pitkäaikaistyöttömiä.
- Lomautettujen määrä on vuodenvaihteen jälkeen laskenut reilusta 1 000 henkilöstä noin 400:aan. Rakennusalalla lomautettujen määrä on puolittunut maaliskuun jälkeen.
- Vuoden 2020 marraskuusta alkaen alle 25-vuotiaiden työttömien määrä laski trendinä aina toukokuuhun 2023, mutta tuolloin lasku taittui.
- Työttömien aktivointiasteessa on vuoden 2023 toukokuun jälkeen ollut aleneva suuntaus palkkatuella työllistettyjen määrän laskusta johtuen. Aktivointiaste oli Etelä-Savossa toukokuun lopussa 34 %.



## Työttömät työnhakijat

TYÖTTÖMÄT TYÖNHAKIJAT KUUKAUSITTAIN JA TRENDI



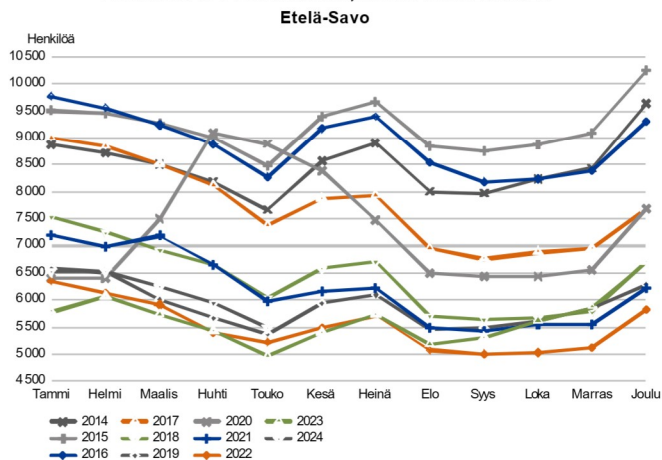
### Etelä-Savossa lomautettuja toukokuun lopussa reilu 400

Etelä-Savon työ- ja elinkeinotoimistossa sekä työllisyyden kuntakokeiluissa oli työttömiä työnhakijoita toukokuun lopussa 5 492, eli 520 enemmän kuin vuosi sitten. Kokonaan työttömien määrä oli 9 % korkeampi. Lomautettuja oli 426, mikä on 39 % enemmän kuin vuosi sitten. Lomautettuja miehiä oli 376 ja naisia 50. Huhtikuusta toukokuuhun työttömien määrä laski 453:lla, josta lähes kaksi kolmasosaa johtui lomautusten päättymisestä.

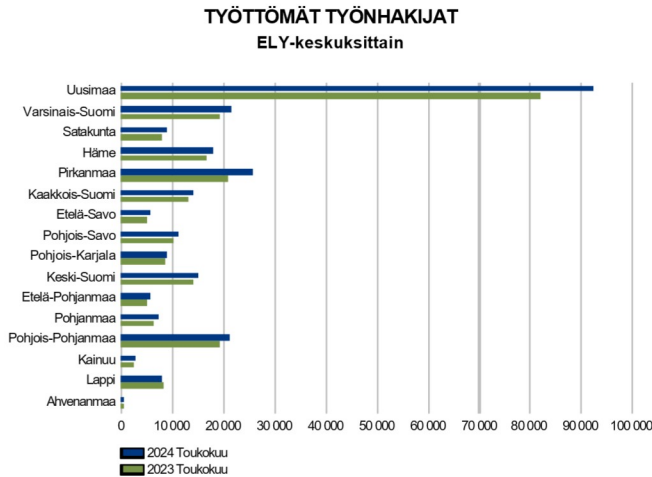
Ulkomaalaisia työttömiä oli Etelä-Savossa toukokuun lopussa 605, mikä on 164 henkilöä enemmän kuin vuosi sitten. Aktivointipalveluissa oli yhteensä 439 ulkomaalaista eli 47 henkilöä vähemmän kuin vuosi sitten.

Ulkomaalaisten aktivointiaste Etelä-Savossa oli 42 % - Mikkelin seudun kuntakokeilussa 45 %, Savonlinnan kuntakokeilussa 34 % ja TE-toimistossa 42 %. Ulkomaalaisten työttömyysaste oli toukokuussa Etelä-Savossa 37 % - Mikkelin seutukunnassa 39 %, Pieksämäen seutukunnassa 42 % ja Savonlinnan seutukunnassa 31 %.

TYÖTTÖMÄT TYÖNHAKIJAT, KUUKAUSIVERTAILU



## Työttömät työnhakijat seutukunnittain



### Etelä-Savon työttömyysaste 9,9 %

Etelä-Savossa oli työttömänä toukokuun lopussa 5 492 henkilöä eli 520 enemmän kuin vuosi sitten.

Etelä-Savon työttömyysaste oli toukokuussa 9,9 % eli sama kuin koko maassa. Etelä-Savossa Pieksämäen seutukunnan työttömyysaste oli edelleen alin, eli 9,2 %. Työttömiä työnhakijoita oli Mikkelin seutukunnassa 9 % enemmän, Pieksämäen seutukunnassa 10 % enemmän ja Savonlinnan seutukunnassa 13 % enemmän kuin vuotta aiemmin.

Työttömien määrä laski vuodentakaisesta vain Lapissa ja kasvoi vähiten Pohjois-Karjalassa. Heikoin kehitys oli Pirkanmaalla, missä työttömien määrä nousi 24 %. Etelä-Savossa työttömien määrä oli 10 % ja koko maassa 12 % vuodentakaisesta korkeampi.

### Työttömät työnhakijat ja avoimet työpaikat TE-toimistossa seutukunnittain

Seutukunta	Työttömät työnhakijat			Muutos		Työttömistä työnhakijoista lomautetut		Työttömien työnhakijoiden osuus työvoimasta		Muutos		
	Touko 2024	Huhti 2024	Touko 2023	Touko 2024	Touko 2023	%	%	Touko 2024	Huhti 2024	Touko 2023	Touko 2024	Touko 2023
Mikkeli	2 881	3 087	2 643	238	238	9	9,6	587	700	876	-289	-33
Savonlinna	1 755	1 928	1 552	203	203	13	10,8	302	405	306	-4	-1
Pieksämäki	856	930	777	79	79	10	9,2	226	225	224	2	1
Etelä-Savo	5 492	5 945	4 972	520	520	10	9,9	1 115	1 330	1 406	-291	-21



## Työttömät työnhakijat kunnittain

Työttömien osuus työvoimasta oli toukokuun lopussa alle 10 % kaikissa kunnissa Savonlinnaa lukuun ottamatta. Alin työttömyysaste oli Puumalassa (6,8 %) ja Juvalla (7,3 %). Korkein työttömyysaste oli Savonlinnassa (11,2 %). Mikkelin työttömyysaste oli 9,8 % ja Pieksämäen 9,9 %.

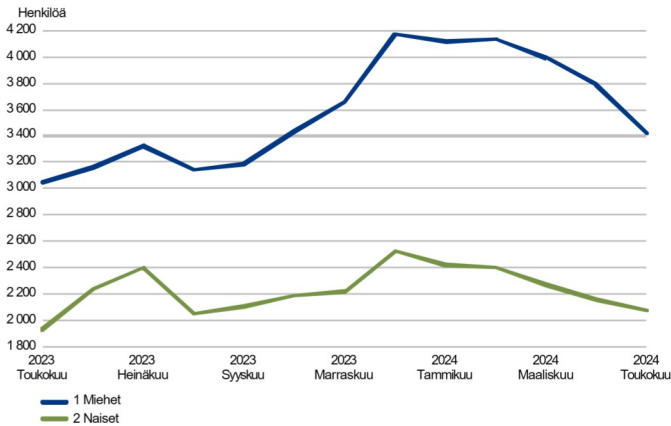
Mikkelissä työttömien määrä nousi vuodentakaisesta 224:llä (11 %), Savonlinnassa 144:llä (11 %) ja Pieksämäellä 54:llä (9 %). Lomautettujen määrä oli Mikkelissä 172 eli 68 henkilöä ja 65 % vuodentakaista suurempi sekä Savonlinnassa 114 eli 13 henkilöä ja 13 % suurempi kuin vuosi sitten. Pieksämäellä lomautettujen määrä kasvoi vuodentakaisesta 37:stä 44:ään. Kausivaihtelun takia lomautettujen määrä pieneni huhtikuusta toukokuuhun merkittävästi kaikissa kunnissa.

### Työttömät työnhakijat ja avoimet työpaikat TE-toimistossa kunnittain

Kunta	Työttömät työnhakijat		Muutos		Työttömistä työnhakijoista lomautetut		Työttömien työnhakijoiden osuus työvoimasta		Muutos		Muutos	
	Touko 2024	Huhti 2024	Touko 2023	Touko 2024	Touko 2023	loma-	osuus	Touko 2024	Huhti 2024	Touko 2023	Touko 2024	Touko 2023
							%	%	Avoimet työpaikat			%
Enonkoski	42	57	36	6	17	...	8,1	46	77	8	38	475
Hirvensalmi	77	98	70	7	10	9	9,1	20	39	14	6	43
Juua	172	217	147	25	17	22	7,3	150	99	50	100	200
Kangasniemi	183	201	168	15	9	17	9,1	35	39	21	14	67
Mikkeli	2 328	2 450	2 104	224	11	172	9,8	458	428	749	-291	-39
Mäntyharju	181	207	191	-10	-5	17	8,4	30	139	61	-31	-51
Pertunmaa	56	64	51	5	10	5	9,1	12	8	11	1	9
Pieksämäki	684	713	630	54	9	44	9,9	76	126	174	-98	-56
Puumala	56	67	59	-3	-5	...	6,8	32	47	20	12	60
Rantasalmi	127	141	89	38	43	15	9,5	13	34	39	-26	-67
Savonlinna	1 511	1 646	1 367	144	11	114	11,2	232	269	245	-13	-5
Sulkava	75	84	60	15	25	5	8,7	11	25	14	-3	-21
Etelä-Savo	5 492	5 945	4 972	520	10	426	9,9	1 115	1 330	1 406	-291	-21

## Työttömät työnhakijat sukupuolen ja ikäryhmän mukaan

TYÖTTÖMÄT TYÖNHAKIJAT SUKUPUOLEN MUKAAN  
Etelä-Savo

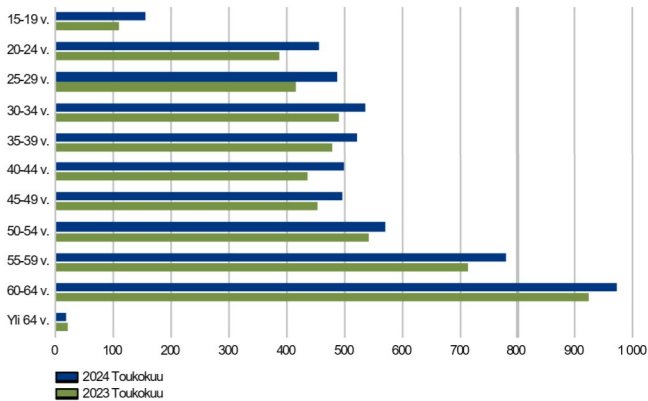


### Miesten työttömyysaste 12 % ja naisten 8 %

Toukokuun lopussa Etelä-Savossa oli työttömänä 3 421 miestä ja 2 071 naista. Työvoimaan kuuluvista miehistä oli työttömänä 12 % naisista 8 %.

Työttömien miesten määrä nousi viime vuoden toukokuusta 374:llä ja työttömien naisten määrä 146:lla. Kokonaan työttömiä miehiä oli vuodentakaiseen verrattuna 262 enemmän ja naisia 138 enemmän. Lomautettuna oli 426 henkilöä, joista miehiä oli 376 ja naisia 50. Lomautettujen määrä oli 39 % suurempi kuin vuosi sitten, mutta 41 % pienempi kuin huhtikuussa. Lomautetuista 88 % on miehiä.

TYÖTTÖMÄT TYÖNHAKIJAT IKÄRYHMÄN MUKAAN  
Etelä-Savo



### Työttömistä 32 % yli 55-vuotiaita Etelä-Savossa

Alle 25-vuotiaita työttömiä työnhakijoita oli huhtikuun lopussa 678, mikä on 122 enemmän kuin vuosi sitten. Nuorten työttömien miesten määrä nousi 71:llä ja naisten 51:llä. Alle 25-vuotiaista työttömistä 66 % on miehiä.

Alle 25-vuotiaiden työttömien osuus työvoimasta oli Etelä-Savossa huhtikuun lopussa 15 %. Ikäryhmässä miesten työttömyysaste oli 18 % ja naisten 11 %.

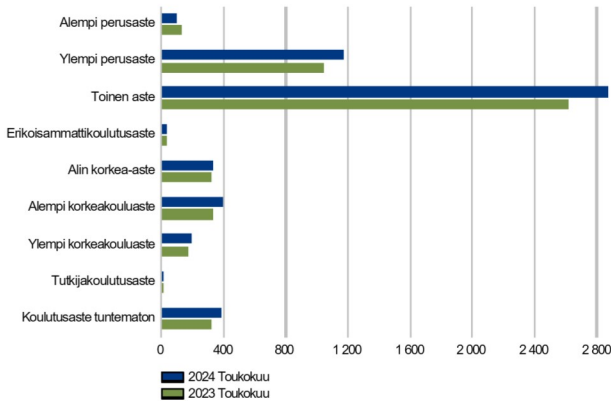
Alle 30-vuotiaita miehiä oli huhtikuun lopussa työttömänä 793 ja naisia 411, eli yhteensä 1 204. Määrä oli 189 henkilöä suurempi kuin vuosi sitten ja 42 vähemmän kuin maaliskuussa. Alle 30-vuotiaista työttömistä 31 % oli vailla ammatillista koulutusta. Alle 30-vuotiaiden osuus kaikista työttömistä oli 20 %. 18-29-vuotiaiden työttömien osuus ikäryhmän työvoimasta oli 13 % - miehillä 16 % ja naisilla 10 %.

Toukokuun lopussa yli 55-vuotiaiden osuus työttömistä oli 32 % ja pitkäaikaistyöttömistä 42 %.



## Työttömät työnhakijat koulutusasteen ja ammattiryhmän mukaan

TYÖTTÖMÄT TYÖNHAKIJAT KOULUTUSASTEITTAIN  
Etelä-Savo

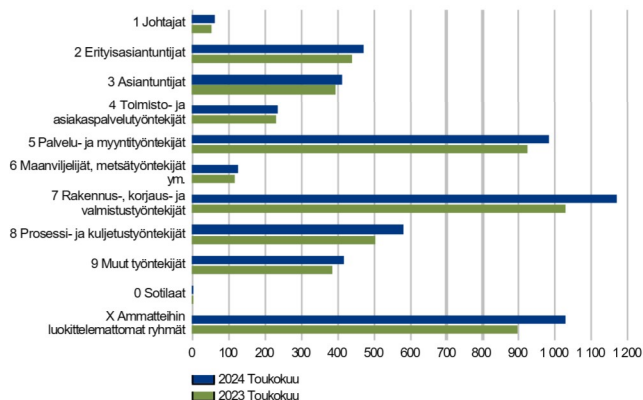


### Työttömistä 54 % ammatillisen tai opistoasteen tutkinnon suorittaneita

Toukokuun lopussa Etelä-Savossa oli ilman ammatillista tutkintoa olevia työttömiä yli 1 500 (28 %). Heistä ylioppilaita oli 230. Toisen asteen ammatillisen koulutuksen tai opistoasteen koulutuksen saaneita työttömiä oli yhteensä noin 3 000 eli yli 200 enemmän kuin vuosi sitten. Osuus kaikista työttömistä oli 54 %.

Alemman korkeakoulututkinnon suorittaneita työttömiä oli 398 eli 89 henkilöä vuodentakaisesta enemmän ja ylempään korkeakoulututkinnon suorittaneita 201 eli 22 henkilöä vuodentakaisesta enemmän. Korkeakoulutettuja työttömiä oli yhteensä 599. Korkeakoulututkinnon suorittaneiden työttömien määrä kasvoi edellisvuoden toukokuusta 17 %. Korkeakoulutettujen osuus Etelä-Savon kaikista työttömistä oli 11 % ja lomautetuista 7 %.

TYÖTTÖMÄT TYÖNHAKIJAT AMMATTIRYHMITTÄIN  
Etelä-Savo

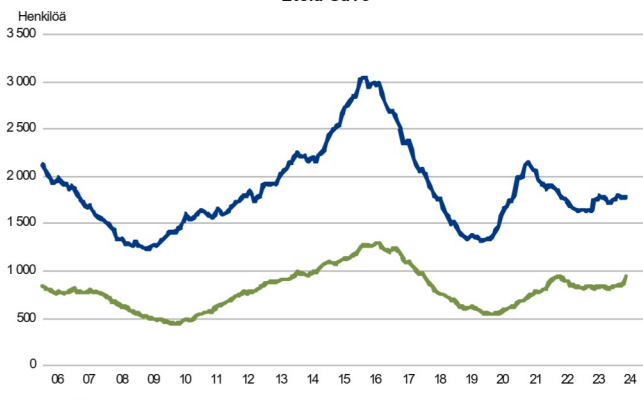


### Lomautettujen määrä aleni toukokuussa noin 300:lla

Työttömien määrä oli edellisvuotta suurempi kaikissa pääammattiryhmissä. Pienen nousu oli toimisto- ja asiakaspalvelutyössä. Ilman ammattia olevien työttömien määrä nousi vuodessa runsaalla sadalla.

Lomautettuja oli noin 300 vähemmän kuin huhtikuun lopussa. Metsäkoneenkuljettajien lomautukset päättyivät valtaosin toukokuussa. Rakennusalan ammateissa lomautettuja oli toukokuun lopussa noin 160. Rakennusosalalla kokonaan työttömiä oli runsaat 500, mikä on hieman enemmän kuin vuosi sitten.

PITKÄAIKAISTYÖTTÖMÄT KUUKAUDEN LOPUSSA  
Etelä-Savo



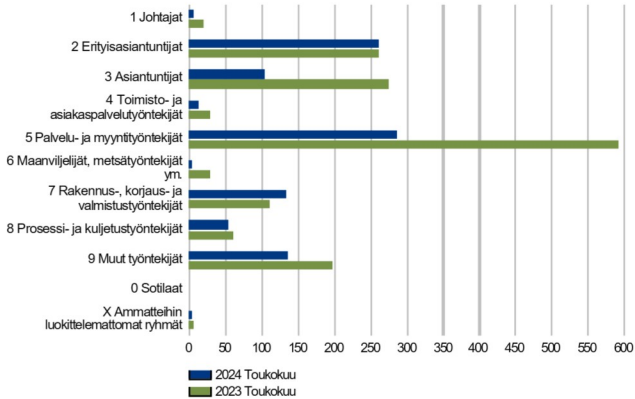
### 30 prosenttia Etelä-Savon työttömistä pitkäaikaistyöttömiä

Etelä-Savossa oli toukokuun lopussa yli vuoden yhtäjaksoisesti työttömänä olleita 1 776, miehiä 1 111 ja naisia 665. Pitkäaikaistyöttömistä 63 % on miehiä. Yhdenjaksoisesti yli vuoden työttömänä olleiden määrä on noussut vuodentakaisesta 24:llä ja laskenut huhtikuusta 4:llä. Yli vuoden työttömänä olleiden osuus kaikista Etelä-Savon työttömistä on 32 % (koko maassa 35 %).

Koko Suomessa yli vuoden työttömänä olleita oli toukokuun lopussa 93 600 eli noin 3 800 vuodentakaisesta enemmän.

## Avoimet työpaikat

UUDET AVOIMET TYÖPAIKAT  
Etelä-Savo



### Avoimia työpaikkoja työnvälityksessä selvästi edellisvuotta vähemmän

Uusia avoimia työpaikkoja ilmoitettiin työnvälitykseen Etelä-Savossa toukokuussa noin 1 000 eli 37 % vähemmän kuin edellisvuoden toukokuussa. Myös terveydenhuoltoalan työpaikkoja ilmoitettiin avoimeksi selvästi viime vuoden toukokuuta vähemmän.

Etelä-Savossa oli työnvälityksessä toukokuun aikana avoinna noin 2 100 työpaikkaa, mikä on yli 1 200 työpaikkaa (37 %) vähemmän kuin vuotta aiemmin. Avoimia työpaikkoja on kaikissa pääammattiryhmissä vähemmän.

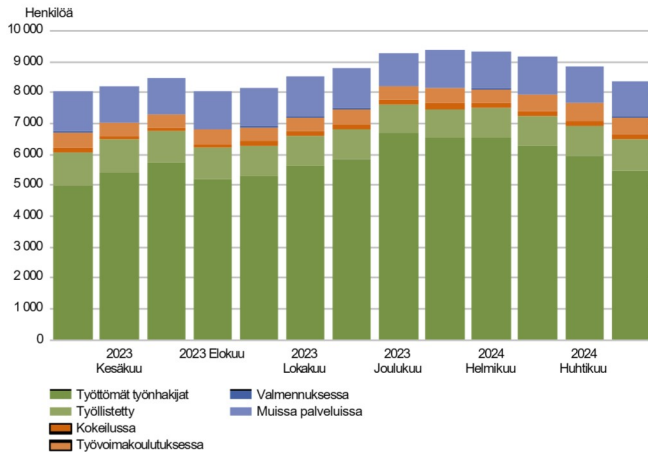
Toukokuun lopussa Etelä-Savossa oli työnvälityksessä avoinna hieman yli 1 100 työpaikkaa. Määrä on 21 % edellisvuoden toukokuuta pienempi.

Tammi-toukokuussa ilmoitettiin työnvälitykseen työpaikkoja noin 6 900, mikä on yli 2 800 (32 %) vähemmän kuin edellisvuonna. Suurin pudotus oli toimisto- ja asiakaspalvelutyön työpaikoissa (61 %). Myös palvelu- ja myyntityön työpaikoissa lasku oli yli 40 %. Myös terveys- ja sosiaalialan työpaikkoja ilmoitettiin selvästi edellisvuoden vastaavaa aikaa vähemmän.

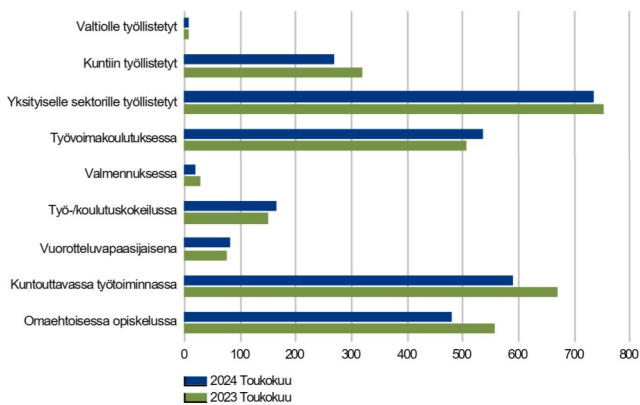


## Palvelut

LAAJA TYÖTTÖMYYS  
Etelä-Savo



PALVELUISSA  
Etelä-Savo



### Aktivointiaste Etelä-Savossa 34 %

Työttömien aktivointiaste oli toukokuun lopussa Etelä-Savossa 34 %. TE-palveluissa oli yli 5 % työvoimasta. Ilman näitä palveluja työttömyysaste olisi 15 %.

Aktivointiasteeseen luettavissa palveluissa oli Etelä-Savossa 2 883 henkilöä eli noin 200 henkilöä vähemmän kuin edellisvuoden toukokuussa. Palveluissa olevista oli miehiä 1 543 (aktivointiaste 31 %) ja naisia 1 340 (aktivointiaste 39 %).

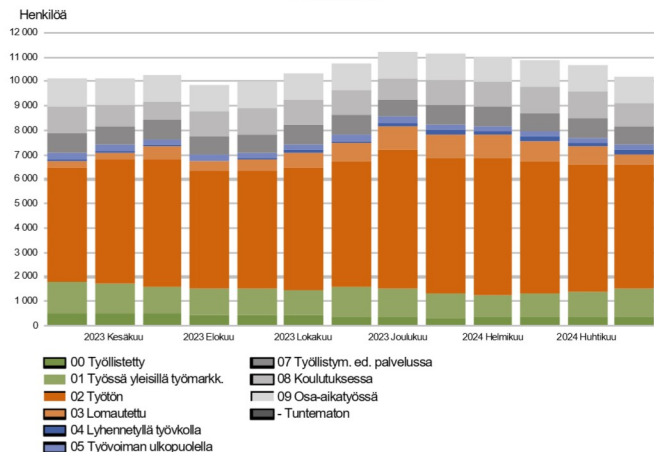
Laajan työttömyyden eli työttömien työnhakijoiden ja palveluissa olleiden kokonaismäärä oli toukokuun lopussa Etelä-Savossa noin 8 400.

### Palkkatuella olevista 39 % työllistetty yritysiin

Palkkatuella työllistettyjä ja starttirahaa saavia oli toukokuun lopussa Etelä-Savossa yhteensä 1 014, mikä on 66 henkilöä vuodentakaista vähemmän. Palkkatuella työllistetyistä 322 henkilöä eli 39 % oli palkattu yritysien. Osatyökykyisyyden perusteella oli yritysien työllistettynä 105, järjestöihin 42 ja kuntasektorille 56 henkilöä. Työhallinnon starttirahalla työskenteli toukokuun lopussa 159 henkilöä.

Koulutuksessa oli toukokuun lopussa 1 014 henkilöä, mikä on 51 henkilöä vähemmän kuin vuosi sitten. Kuntouttavassa työtoiminnassa oli 589 henkilöä eli 81 vähemmän kuin vuosi sitten. Työkokeilussa asiakkaita oli 164, mikä on 15 enemmän kuin vuosi sitten.

## Kaikki työnhakijat

TYÖNHAKIJAT RYHMITTÄIN  
Etelä-Savo

## Etelä-Savossa 10 200 työnhakijaa

Etelä-Savossa oli toukokuun lopussa noin 10 200 työnhakijaa, mikä reilu 100 enemmän kuin vuosi sitten. Työnhakijana olevien miesten määrä nousi 168:lla, naisten määrä väheni 53:lla. Työnhakijoista 56 % on miehiä, kokonaan työttömistä 60 % ja lomautetuista 88 %.

Yleisillä työmarkkinoilla työssä olevia työnhakijoita oli Etelä-Savossa toukokuun lopussa vajaa 2 300, mikä on noin 100 vähemmän kuin vuosi sitten. Yleisillä työmarkkinoilla työssä olevista työnhakijoista 48 % oli osa-aikatyössä ja heistä 67 % on naisia.

Työllistymistä edistävässä palvelussa oli vajaa 800 henkilöä, koulutuksessa vajaa 1 000 ja muualla työvoiman ulkopuolella noin 200 henkilöä.

Kokonaan työttömiä oli toukokuun lopussa 5 066 eli 400 enemmän kuin vuotta aiemmin. Lomautettuja oli 426, mikä on 120 henkilöä ja 39 % enemmän kuin vuosi sitten.



## Yhteenvedotaulukko

TYÖLLISYYSTILANNE 2024 TOUKOKUUN LOPUSSA (I) JA  
TOIMISTOJEN TOIMINTA TOUKOKUUN AIKANA (II)  
ELY-KESKUS: ETELÄ-SAVO

ITILANNE KUUKAUDEN LOPUSSA	Touko-24	Touko-23	MUUTOS	
			LKM.	%
<b>A. TYÖNHAKIJAT</b>				
1. Työttömät työnhakijat	5 492	4 972	520	10,5
joista kokoaikaisesti lomautetut	426	306	120	39,2
2. Lyhennetyllä työviikolla	175	71	104	146,5
3. Työssä olevat yhteensä	2 625	2 889	-264	-9,1
joista kokoaikaisessa työssä	1 173	1 245	-72	-5,8
joista osa-aikatyössä	1 098	1 108	-10	-0,9
joista työllistettynä	354	536	-182	-34,0
4. Työvoiman ulkopuolella	1 941	2 186	-245	-11,2
joista työllistymistä edistävässä palvelussa	785	830	-45	-5,4
joista koulutuksessa	952	1 099	-147	-13,4
<b>1-4 Kaikki työnhakijat yhteensä</b>	<b>10 233</b>	<b>10 118</b>	<b>115</b>	<b>1,1</b>
<b>B. TYÖVOIMAN KYSYNTÄ</b>				
1. Avoimet työpaikat yhteensä	1 115	1 406	-291	-20,7
joista yli kuukauden avoinna olleet	431	449	-18	-4,0
joista yli 2 kuukautta avoinna olleet	238	252	-14	-5,6
<b>C. PALVELUISSA</b>				
1. Valtiolle työllistetyt	9	7	2	28,6
2. Kuntiin työllistetyt	269	319	-50	-15,7
3. Yksityiselle sektorille työllistetyt	736	754	-18	-2,4
<b>1-3 Työllistetyt yhteensä</b>	<b>1 014</b>	<b>1 080</b>	<b>-66</b>	<b>-6,1</b>
4. Työvoimakoulutuksessa	535	507	28	5,5
5. Valmennuksessa	20	29	-9	-31,0
6. Työ-/koulutuskokeilussa	164	149	15	10,1
7. Vuorotteluvapaasijaisena	82	76	6	7,9
8. Kuntouttavassa työtoiminnassa	589	670	-81	-12,1
9. Omaehtoisessa opiskelussa	479	558	-79	-14,2
<b>1-9 Palveluissa yhteensä</b>	<b>2 883</b>	<b>3 069</b>	<b>-186</b>	<b>-6,1</b>
<b>D. TYÖTTÖMYYDEN RAKENNE</b>				
1. Työttömät naiset	2 071	1 925	146	7,6
2. Työttömät miehet	3 421	3 047	374	12,3
3. Alle 25-vuotiaat työttömät	610	498	112	22,5
4. Yli 50-vuotiaat työttömät	2 344	2 200	144	6,5
5. Pitkäaikaistyöttömät	1 776	1 752	24	1,4
6. Ulkomaalaiset työttömät	605	441	164	37,2
<b>E. TOIMEENTULOTURVA</b>				
1. Työttömiä työttömyyskassojen jäseniä	1 962	1 828	134	7,3
<b>II TOIMINTA KUUKAUDEN AIKANA</b>				
1. Työttömät työnhakijat	6 500	6 045	455	7,5
2. Muut työnhakijat	4 616	4 912	-296	-6,0
<b>1-2 Työnhakijat yhteensä</b>	<b>11 116</b>	<b>10 957</b>	<b>159</b>	<b>1,5</b>
3. Kuukauden kaikki työpaikat	2 075	3 309	-1 234	-37,3
Kuukauden uudet työpaikat	1 001	1 580	-579	-36,6
Täyttyneet työpaikat	156	228	-72	-31,6
joista toimiston hakijalla täyttyneet	64	82	-18	-22,0
Työpaikan hakuaika päättynyt tai hakijoita riittävästi	375	1 404	-1 029	-73,3
Työpaikka peruutettu tai ei pystytty täyttämään	564	313	251	80,2
4. Alkaneet työttömyysjaksot	726	790	-64	-8,1
5. Päättäneet työttömyysjaksot	1 124	1 254	-130	-10,4
6. Uudet työllistämiset	63	136	-73	-53,7
7. Aloittanut työvoimakoulutuksen	99	104	-5	-4,8

## Ulkomaalaisten yhteenvetotaulukko

ULKOMAALAISTEN TYÖLLISYYSTILANNE 2024 TOUKOKUUN LOPUSSA (I) JA

TOIMISTOJEN TOIMINTA TOUKOKUUN AIKANA (II)

ELY-KESKUS: ETELÄ-SAVO

ITILANNE KUUKAUDEN LOPUSSA	Touko-24	Touko-23	MUUTOS	
			LKM.	%
<b>A. TYÖNHAKIJAT</b>				
1. Työttömät työnhakijat	605	441	164	37,2
joista kokoaikaisesti lomautetut	22	10	12	120,0
2. Lyhennetyllä työviikolla	12	...	...	...
3. Työssä olevat yhteensä	239	229	10	4,4
joista kokoaikaisessa työssä	147	122	25	20,5
joista osa-aikatyössä	77	60	17	28,3
joista työllistettynä	15	47	-32	-68,1
4. Työvoiman ulkopuolella	466	545	-79	-14,5
joista työllistymistä edistävässä palvelussa	44	41	3	7,3
joista koulutuksessa	405	485	-80	-16,5
<b>1-4 Kaikki työnhakijat yhteensä</b>	<b>1 322</b>	<b>1 216</b>	<b>106</b>	<b>8,7</b>
<b>C. PALVELUISSA</b>				
1. Valtiolle työllistetyt	0	0	0	0,0
2. Kuntiin työllistetyt	14	23	-9	-39,1
3. Yksityiselle sektorille työllistetyt	37	59	-22	-37,3
<b>1-3 Työllistetyt yhteensä</b>	<b>51</b>	<b>82</b>	<b>-31</b>	<b>-37,8</b>
4. Työvoimakoulutuksessa	212	202	10	5,0
5. Valmennuksessa	...	...	...	...
6. Työ-/koulutusvapaasijaisena	29	24	5	20,8
7. Vuorotteluvapaasijaisena	...	...	...	...
8. Kuntouttavassa työtoiminnassa	11	13	-2	-15,4
9. Omaehtoisessa opiskelussa	130	162	-32	-19,8
<b>1-9 Palveluissa yhteensä</b>	<b>439</b>	<b>486</b>	<b>-47</b>	<b>-9,7</b>
<b>D. TYÖTTÖMYYDEN RAKENNE</b>				
1. Työttömät naiset	315	241	74	30,7
2. Työttömät miehet	290	200	90	45,0
3. Alle 25-vuotiaat työttömät	53	39	14	35,9
4. Yli 50-vuotiaat työttömät	182	145	37	25,5
5. Pitkäaikaistyöttömät	72	59	13	22,0
<b>E. TOIMEENTULOTURVA</b>				
1. Työttömiä työttömyyskassojen jäseniä	69	59	10	16,9
<b>II TOIMINTA KUUKAUDEN AIKANA</b>				
1. Työttömät työnhakijat	692	545	147	27,0
2. Muut työnhakijat	689	722	-33	-4,6
<b>1-2 Työnhakijat yhteensä</b>	<b>1 381</b>	<b>1 267</b>	<b>114</b>	<b>9,0</b>
4. Alkaneet työttömyysjaksot	147	112	35	31,3
5. Päättyneet työttömyysjaksot	113	130	-17	-13,1
6. Uudet työllistämiset	...	15	...	...
7. Aloittanut työvoimakoulutuksen	53	14	39	278,6

## Alueellinen taulukko

TYÖTTÖMÄT TYÖNHAKIJAT JA AVOIMET TYÖPAIKAT KUNNITTAIN 2024 TOUKOKUUN LOPUSSA  
ELY-KESKUS: ETELÄ-SAVO

Kunta	Työvoima	Työttömät työnhakijat				Vamm. ja Avoimet					
		Osuus-% työvoimasta	Yhteensä	Miehet	Naiset	Alle 20- vuotiaat	Alle 25- vuotiaat	Yli 50- vuotiaat	Pitkäaik. työttömät	pitkäaik. sairaat	työ- paikat
Enonkoski	516	8,1	42	26	16	...	...	19	17	9	46
Hirvensalmi	842	9,1	77	47	30	0	...	46	33	18	20
Juva	2 359	7,3	172	98	74	...	14	85	39	24	150
Kangasniemi	2 014	9,1	183	97	86	0	12	81	61	26	35
Mikkeli	23 641	9,8	2 328	1 470	858	90	285	906	825	459	458
Mäntyharju	2 158	8,4	181	111	70	...	17	82	60	29	30
Pertunmaa	614	9,1	56	38	18	...	5	30	18	12	12
Pieksämäki	6 926	9,9	684	422	262	16	80	285	198	138	76
Puumala	818	6,8	56	34	22	...	7	32	21	8	32
Rantasalmi	1 338	9,5	127	82	45	0	8	67	34	27	13
Savonlinna	13 520	11,2	1 511	951	560	41	167	671	452	243	232
Sulkava	860	8,7	75	45	30	...	6	40	18	20	11
Yhteensä	55 606	9,9	5 492	3 421	2 071	155	610	2 344	1 776	1 013	1 115



## Tietoa sivustosta

Tällä sivustolla esitetään Etelä-Savon ELY-keskuksen uusimman Työllisyyskatsauksen sisältö tilastointikohteiden mukaisesti jaoteltuna. Tämän Työllisyyskatsauksen pdf-versio sekä aikaisempien kuukausien katsaukset löytyvät oikealla olevan linkin kautta.

Työllisyyskatsaus perustuu TEM:n Työnvälitystilaston tietoihin. Työnvälitystilasto kerää tietoja Työ- ja elinkeinotoimistoihin (TE-toimistoihin) ilmoittautuneista työnhakijoista kuten työttömistä työnhakijoista, hallinnon palveluista sekä TE-toimistoihin ilmoitetuista avoimista työpaikoista. Tiedot kerätään TE-toimistojen asiakaspalvelurekisteristä (URA). Siten Työnvälitystilaston tiedot ovat täysin rekisteripohjaisia.

Tilasto kattaa kaikki edellä mainittuihin ryhmiin kuuluvat henkilöt, palvelut ja avoimet työpaikat, jotka ovat rekisteröitynä tilastointikaudella kyseisessä rekisterissä erikseen määriteltujen luokittelijoiden ja muuttujien mukaisesti.

Työllisyyskatsauksen tekstissä on kausivaihtelun vuoksi vertailu edellisen vuoden vastaavaan kuukauteen. Katsauksen kuvat sisältävät tiedot myös taulukkomuodossa. Kunkin kuukauden Työllisyyskatsaus julkistetaan seuraavan kuukauden loppupuolella etukäteen vahvistettujen julkistamispäivien mukaisesti.

Merkkien selitykset:

. tieto on epälooginen esitettäväksi

... tieto on salassapitosäännön alainen

**Lisätietoja:**

• **Työnvälitystilasto Internetissä:**

<https://www.tem.fi/tyollisyyskatsaus-ja-tyonvalitystilasto>

• **Työnvälitystilaston julkistamispäivät, kuvaus ja laatuseloste:**

<https://www.tem.fi/tilaston-julkistamispajat-kuvaus-ja-laatuseloste>

• **Työnvälitystilaston keskeiset tiedot löytyvät Tilastokeskuksen StatFin - tilastotietokannasta:**

<https://statfin.stat.fi/PXWeb/pxweb/fi/StatFin/>

• **Työnvälitystilaston tietoja on myös Työpoliittisen aikakauskirjan tilasto-osuudessa:**

<https://www.tem.fi/tyopoliittinen-aikakauskirja>

• **TEM:n Työnvälitystilaston ja Tilastokeskuksen työvoimatutkimuksen lukujen eroista löytyy lisätietoja osoitteesta:**

<https://media.graphassets.com/ArpRQ0PTsGatQKANWUBA?dl=true>

• **Työllisyyden kuntakokeilujen seuranta:**

<https://app.powerbi.com/view?r=eyJrjoiZGVhNWMM2ZWUtMmWlwZi00OWJjLThlZDYtZmE5NmZiYjRiODI0IiwidCI6ImQ5NTk1MWE2LWRmZDMtNGE3NC05YWJiLWYyYjYjYjg5ZDY3MSIsImMiOiJh9>

**Viittausohje:**

Suomen virallinen tilasto (SVT): Työ- ja elinkeinoministeriö, Työnvälitystilasto. 201V:KK, Etelä-Savon Työllisyyskatsaus, XXXXXkuu 201V. Mikkeli: Elinkeino-, liikenne- ja ympäristökeskus (viitattu pvm). Saantitapa: <http://www.temtyollisyyskatsaus.fi/etela-savo.aspx>

## Yhteystiedot

### **Etelä-Savon elinkeino-, liikenne- ja ympäristökeskus**

Ennakointiasiantuntija Merja Toijonen, 0295 024 165

S-posti: etunimi.sukunimi(at)ely-keskus.fi

### **Etelä-Savon työ- ja elinkeinotoimisto**

Toimistonjohtaja Sirpa Lavikainen, 0295 044 275

Viestintäasiantuntija Mervi Huuskonen 0295 044 044

S-posti: etunimi.sukunimi(at)te-toimisto.fi

<http://www.temtyollisyyskatsaus.fi/etelä-savo.aspx>

