



Elinkeino-, liikenne- ja
ympäristökeskus



TE-palvelut
tjänster | services

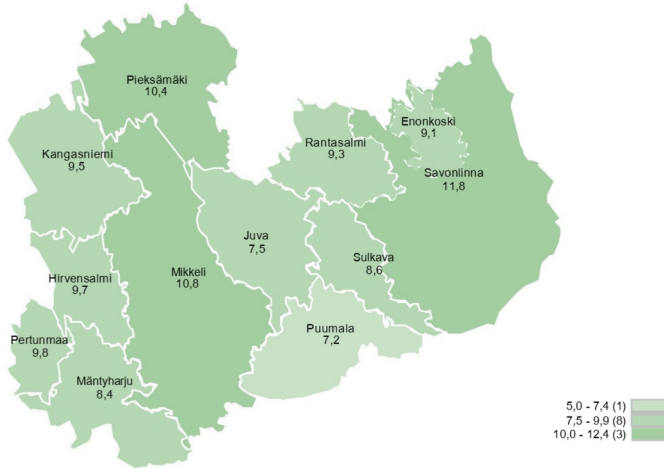
ETELÄ-SAVO

Työllisyyskatsaus

Kesäkuu 2024

Naisten työttömyys lisääntyi koulujen loputtua

Työttömien työnhakijoiden osuus työvoimasta kunnittain



Etelä-Savossa oli kesäkuun lopussa 5 860 työtöntä, 465 henkilöä ja 9 % enemmän kuin vuosi sitten. Kesäkuun aikana kokonaan työttömien määrä kasvoi 399:llä (7 %) ja lomautettujen määrä laski 31:llä (8 %). Koulujen päätyttyä työttömien naisten määrä nousi toukokuusta kesäkuuhun 279:llä. Työttömien miesten määrä nousi 89:llä. Kesäkuun lopussa työttömänä oli 10,5 % työvoimasta.

Yhdenjaksoisesti yli vuoden työttömänä olleita oli Etelä-Savossa kesäkuun lopussa 1 808. Määrä on 49 enemmän kuin vuosi sitten ja 32 enemmän kuin toukokuun lopussa.

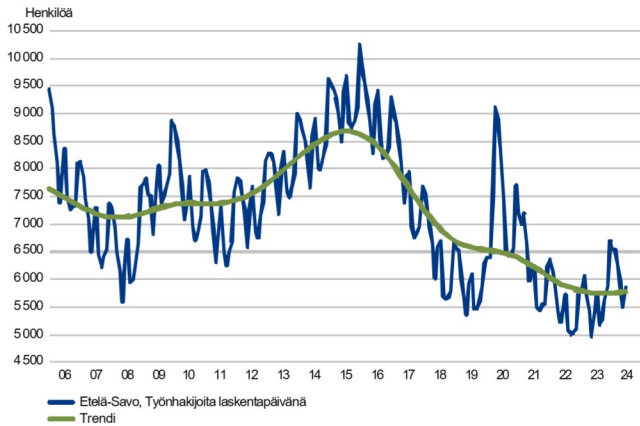
Koko maassa oli kesäkuun lopussa työttömiä 293 300, mikä on 28 600 henkilöä ja 11 % enemmän kuin vuosi sitten. Lomautettuja oli 19 800, mikä on 25,5 % enemmän kuin vuotta aiemmin. Tiedot ovat työ- ja elinkeinoministeriön työnvälitystilastosta.

Trendit:

- Pitkäaikaistyöttömien määrä Etelä-Savossa nousi yli 1800:n ensi kertaa sitten vuoden 2022 huhtikuun. Sen jälkeen määrä on pysynyt 1 700:n ja 1800:n välillä. Etelä-Savon työttömistä 32 % oli kesäkuun lopussa pitkäaikaistyöttömiä.
- Lomautettujen määrä on vuodenvaihteen jälkeen laskenut reilusta 1 000 henkilöstä noin 400:aan. Rakennusalalla lomautettujen määrä on puolittunut maaliskuun jälkeen.
- Alle 30-vuotiaiden työttömien määrä laski vuoden 2021 alusta syksyyn 2023 jatkuvasti, mutta kääntyi syksyllä 2023 jälleen hienoiseen kasvuun.
- Palkkatuella työllistettynä on viimeisten kahden vuoden aikana ollut keskimäärin 1 000 henkilöä, heistä miehiä 600 ja naisia 400.
- Aktivointiaste oli Etelä-Savossa kesäkuun lopussa 31 %.

Työttömät työnhakijat

TYÖTTÖMÄT TYÖNHAKIJAT KUUKAUSITTAIN JA TRENDI
Etelä-Savo

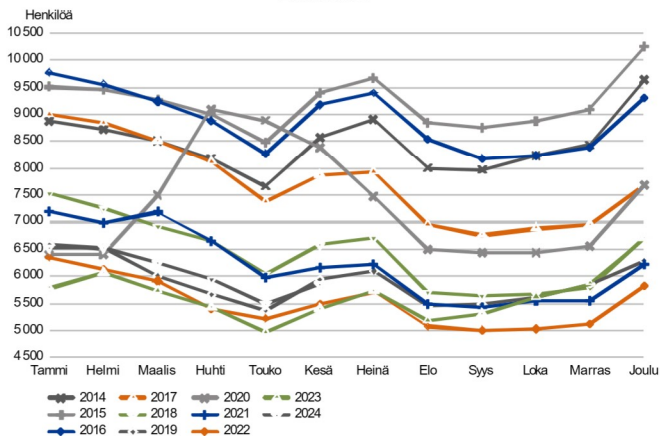


Etelä-Savossa lomautettuja kesäkuun lopussa vajaa 400

Etelä-Savon työ- ja elinkeinotoimistossa sekä työllisyyden kuntakoikeiluissa oli työttömiä työnhakijoita kesäkuun lopussa 5 860, eli 475 enemmän kuin vuosi sitten. Kokonaan työttömien määrä oli 7 % korkeampi. Lomautettuja oli 395, mikä on 36 % enemmän kuin vuosi sitten. Lomautettuja miehiä oli 326 ja naisia 69. Toukokuusta kesäkuuhun työttömien määrä nousi 368:lla, vaikka lomautettujen määrä laskikin.

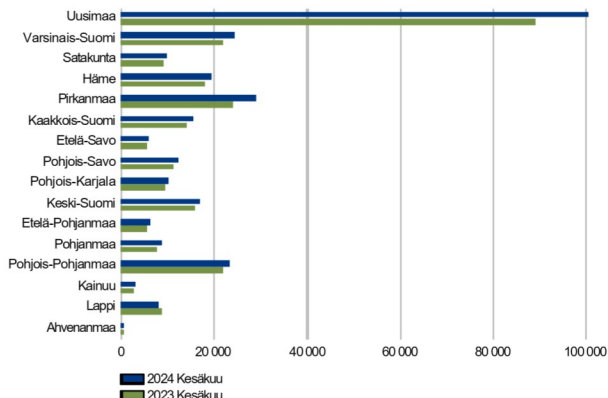
Ulkomaalaisia työttömiä oli Etelä-Savossa kesäkuun lopussa 661, mikä on 128 henkilöä enemmän kuin vuosi sitten. Aktivointipalveluissa oli yhteensä 391 ulkomaalaista eli 31 henkilöä vähemmän kuin vuosi sitten. Ulkomaalaisten aktivointiaste Etelä-Savossa oli 37 % - Mikkelin seudun kuntakoikeilussa 37 %, Savonlinnan kuntakoikeilussa 34,5 % ja TE-toimistossa 38 %. Ulkomaalaisten työttömyysaste oli kesäkuussa Etelä-Savossa 40 % - Mikkelin seutukunnassa 46 %, Pieksämäen seutukunnassa 46 % ja Savonlinnan seutukunnassa 28 %.

TYÖTTÖMÄT TYÖNHAKIJAT, KUUKAUSIVERTAILU
Etelä-Savo



Työttömät työnhakijat seutukunnittain

TYÖTTÖMÄT TYÖNHAKIJAT
ELY-keskuksittain



Etelä-Savossa työttömänä 10,5 % työvoimasta ja koko maassa 10,9 %

Etelä-Savossa oli työttömänä kesäkuun lopussa 5 860 henkilöä eli 465 enemmän kuin vuosi sitten.

Etelä-Savon työttömyysaste oli kesäkuussa 10,5 % ja koko maan 10,9 %. Etelä-Savossa Pieksämäen seutukunnan työttömyysaste oli edelleen alin, eli 9,7 %. Työttömiä työnhakijoita oli Mikkelin seutukunnassa 8 % enemmän, Pieksämäen seutukunnassa 9 % enemmän ja Savonlinnan seutukunnassa 9 % enemmän kuin vuotta aiemmin.

Työttömien määrä laski viime vuoden kesäkuusta vain Lapissa (6 %) ja kasvoi vähiten Pohjois-Karjalassa. Heikoin kehitys oli Pirkanmaalla, missä työttömien määrä nousi 20 %. Etelä-Savon työttömien määrä oli 9 % ja koko maan 11 % vuodentakaista korkeampi.

Työttömät työnhakijat ja avoimet työpaikat TE-toimistossa seutukunnittain

Seutukunta	Työttömät työnhakijat			Muutos		Työttömistä työnhakijoista lomautetut		Työttömien työnhakijoiden osuus työvoimasta		Muutos		
	Kesä 2024	Touko 2024	Kesä 2023	Kesä 2024	Kesä 2023	Kesä 2024	Touko 2024	Kesä 2024	Touko 2024	Kesä 2023	Kesä 2024	Kesä 2023
Mikkeli	3 127	2 881	2 885	242	8	201	10,4	371	587	765	-394	-52
Savonlinna	1 835	1 755	1 684	151	9	127	11,3	156	302	242	-86	-36
Pieksämäki	898	856	826	72	9	67	9,7	179	226	170	9	5
Etelä-Savo	5 860	5 492	5 395	465	9	395	10,5	706	1 115	1 177	-471	-40

Työttömät työnhakijat kunnittain

Työttömien osuus työvoimasta oli kesäkuun lopussa alle 10 % kaikissa kunnissa paitsi kaupungeissa. Alin työttömyysaste oli Puumalassa (7,2 %) ja Juvalla (7,5 %). Korkein työttömyysaste oli Savonlinnassa (11,8 %). Mikkelin työttömyysaste oli 10,8 % ja Pieksämäen 10,4 %.

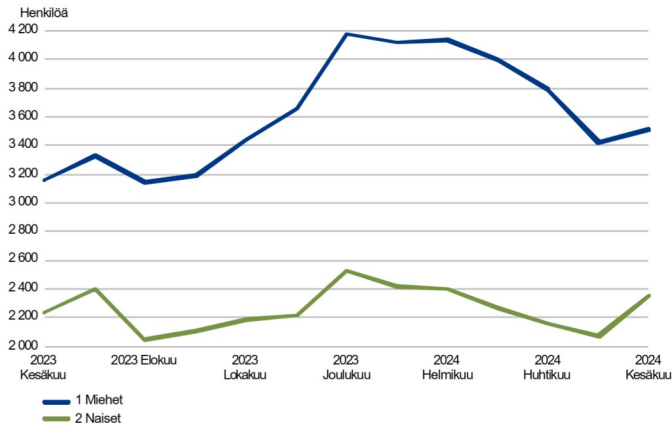
Mikkelissä työttömien määrä nousi vuodentakaisesta 228:lla (10 %), Savonlinnassa 105:llä (7 %) ja Pieksämäellä 44:llä (6 %). Lomautettuja oli Mikkelissä 147 eli 49 henkilöä ja 50 % vuodentakaista enemmän. Savonlinnassa lomautettuja oli 112 eli 22 henkilöä ja 24 % enemmän kuin vuosi sitten. Pieksämäellä lomautettujen määrä kasvoi vuodentakaisesta 35:stä 47:ään.

Työttömät työnhakijat ja avoimet työpaikat TE-toimistossa kunnittain

Kunta	Työttömät työnhakijat		Muutos		Työttömistä työnhakijoista lomautetut		Työttömien työnhakijoiden osuus työvoimasta		Muutos		Avoimet työpaikat		Muutos		
	Kesä 2024	Touko 2024	Kesä 2023	Kesä 2024 Kesä 2023	Kesä 2024 Kesä 2023	työn- hakijoiden loma-	työn- hakijoiden osuus työvoimasta	Kesä 2024	Touko 2024	Kesä 2023	Kesä 2024 Kesä 2023	Kesä 2024	Touko 2024	Kesä 2023	Kesä 2024 Kesä 2023
Enonkoski	47	42	34	13	38	...	9,1	12	46
Hirvensalmi	82	77	71	11	15	9	9,7	...	20	8
Juva	177	172	149	28	19	20	7,5	114	150	50	64	128
Kangasniemi	191	183	182	9	5	19	9,5	32	35	38	-6	-16
Mikkeli	2 553	2 328	2 325	228	10	147	10,8	304	458	673	-369	-55
Mäntyharju	182	181	193	-11	-6	16	8,4	9	30	33	-24	-73
Pertunmaa	60	56	54	6	11	7	9,8	14	12
Pieksämäki	721	684	677	44	6	47	10,4	65	76	120	-55	-46
Puumala	59	56	60	-1	-2	...	7,2	11	32	9	2	22
Rantasalmi	124	127	93	31	33	9	9,3	...	13	21
Savonlinna	1 590	1 511	1 485	105	7	112	11,8	128	232	209	-81	-39
Sulkava	74	75	72	2	3	5	8,6	8	11	9	-1	-11
Etelä-Savo	5 860	5 492	5 395	465	9	395	10,5	706	1 115	1 177	-471	-40

Työttömät työnhakijat sukupuolen ja ikäryhmän mukaan

TYÖTTÖMÄT TYÖNHAKIJAT SUKUPUOLEN MUKAAN
Etelä-Savo

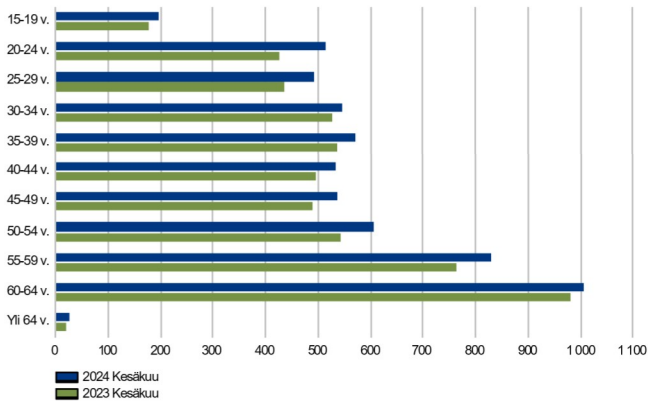


Miesten työttömyysaste 12 % ja naisten 9 %

Kesäkuun lopussa Etelä-Savossa oli työttömänä 3 510 miestä ja 2 350 naista. Työvoimaan kuuluvista miehistä oli työttömänä 12 % naisista 9 %.

Työttömien miesten määrä nousi viime vuoden kesäkuusta 351:llä ja työttömien naisten määrä 114:llä. Kokonaan työttömiä miehiä oli vuodentakaiseen verrattuna 253 enemmän ja naisia 108 enemmän. Lomautettuna oli 395 henkilöä, joista miehiä oli 326 ja naisia 69. Lomautettujen määrä oli 36 % suurempi kuin vuosi sitten, mutta 8 % pienempi kuin toukokuussa. Lomautetuista 83 % on miehiä.

TYÖTTÖMÄT TYÖNHAKIJAT IKÄRYHMÄN MUKAAN
Etelä-Savo



Etelä-Savon työttömistä 32 % yli 55-vuotiaita

Alle 25-vuotiaita työttömiä työnhakijoita oli kesäkuun lopussa 712, mikä on 110 enemmän kuin vuosi sitten. Nuorten työttömien miesten määrä nousi 70:llä ja naisten 40:llä. Alle 25-vuotiaista työttömistä 67 % on miehiä.

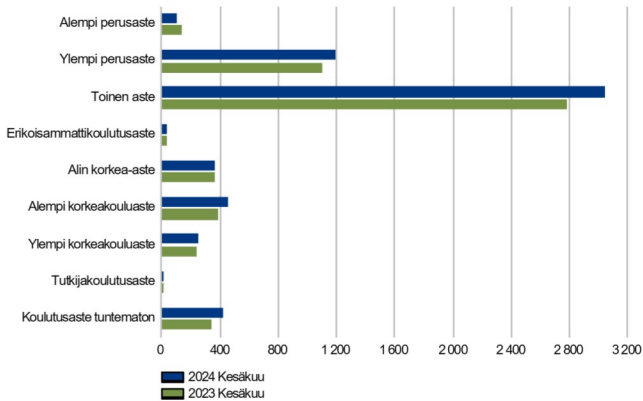
Alle 25-vuotiaiden työttömien osuus työvoimasta oli Etelä-Savossa kesäkuun lopussa 16 %. Ikäryhmässä miesten työttömyysaste oli 19 % ja naisten 11 %.

Alle 30-vuotiaita miehiä oli kesäkuun lopussa työttömänä 775 ja naisia 430, eli yhteensä 1 205. Määrä oli 167 henkilöä suurempi kuin vuosi sitten ja 108 suurempi kuin toukokuussa. Alle 30-vuotiaista työttömistä yli 400 henkilöä eli 35 % oli vailla ammatillista koulutusta. Alle 30-vuotiaiden osuus kaikista työttömistä oli 21 %. 18-29-vuotiaiden työttömien osuus ikäryhmän työvoimasta oli 13 % - miehillä 16 % ja naisilla 10 %.

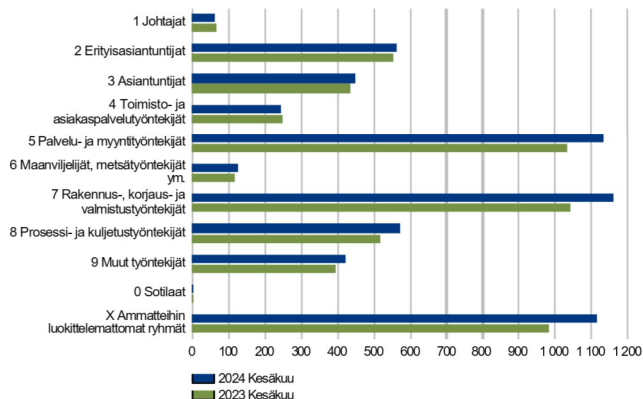
Kesäkuun lopussa yli 55-vuotiaiden osuus työttömistä oli 32 % ja pitkäaikaistyöttömistä 43 %.

Työttömät työnhakijat koulutusasteen ja ammattiryhmän mukaan

TYÖTTÖMÄT TYÖNHAKIJAT KOULUTUSASTEITTAIN
Etelä-Savo



TYÖTTÖMÄT TYÖNHAKIJAT AMMATTIRYHMITTÄIN
Etelä-Savo



PITKÄAIKAISTYÖTTÖMÄT KUUKAUDEN LOPUSSA
Etelä-Savo



Työttömistä 29 % vailla ammatillista tutkintoa

Kesäkuun lopussa Etelä-Savossa oli ilman ammatillista tutkintoa olevia työttömiä lähes 1 700 (29 %). Heistä ylioppilaita oli vajaa 300. Toisen asteen ammatillisen koulutuksen tai opistoasteen koulutuksen saaneita työttömiä oli yhteensä noin 3 100 eli yli 200 enemmän kuin vuosi sitten. Osuus kaikista työttömistä oli 53 %.

Alemman korkeakoulututkinnon suorittaneita työttömiä oli 456 eli 71 henkilöä vuodentakaisesta enemmän ja ylempään korkeakoulututkinnon suorittaneita 255 eli 4 henkilöä vuodentakaisesta enemmän. Korkeakoulutettuja työttömiä oli yhteensä 711. Korkeakoulututkinnon suorittaneiden työttömien määrä kasvoi edellisvuoden kesäkuusta 12 %. Korkeakoulutettujen osuus Etelä-Savon kaikista työttömistä oli 11 % ja lomautetuista 9 %.

Rakennusalan työttömyys aleni kesäkuussa hieman

Työttömien määrä oli edellisvuotta suurempi kaikissa pääammattiryhmissä paitsi toimisto- ja asiakaspalvelutyössä, jossa oli pientä laskua. Ilman ammattia olevien työttömien määrä nousi vuodessa runsaalla sadalla.

Lomautettuja oli 31 vähemmän kuin toukokuun lopussa. Rakennusalan ammateissa lomautettujen määrä laski kesäkuussa selvästi, mutta kokonaan työttömien määrä vain hieman. Rakennusalalla kokonaan työttömiä ja lomautettuja oli kesäkuun lopussa noin 700, mikä on hieman enemmän kuin vuosi sitten.

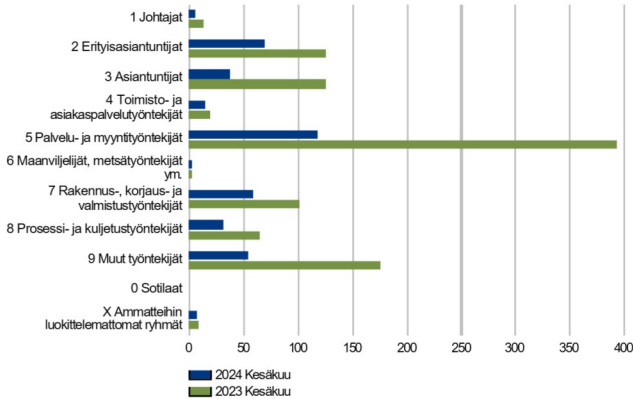
Kaksi kolmasosaa Etelä-Savon pitkäaikaistyöttömistä miehiä

Etelä-Savossa oli kesäkuun lopussa yli vuoden yhtäjaksoisesti työttömänä olleita 1 808, miehiä 1 126 ja naisia 682. Pitkäaikaistyöttömistä 62 % on miehiä. Yhdenjaksoisesti yli vuoden työttömänä olleiden määrä on noussut vuodentakaisesta 49:llä ja toukokuusta 32:lla. Yli vuoden työttömänä olleiden osuus kaikista Etelä-Savon työttömistä on 31 % (koko maassa 33 %).

Koko Suomessa yli vuoden työttömänä olleita oli kesäkuun lopussa 95 300 eli 4 300 vuodentakaisesta enemmän.

Avoimet työpaikat

UUDET AVOIMET TYÖPAIKAT
Etelä-Savo



Avoimien työpaikkojen määrä työnvälityksessä romahtanut edellisvuodesta vähemmän

Uusia avoimia työpaikkoja ilmoitettiin työnvälitykseen Etelä-Savossa kesäkuussa 400 eli 61 % vähemmän kuin edellisvuoden kesäkuussa. Myös terveydenhuoltoalan työpaikkoja ilmoitettiin avoimeksi selvästi viime vuoden kesäkuuta vähemmän.

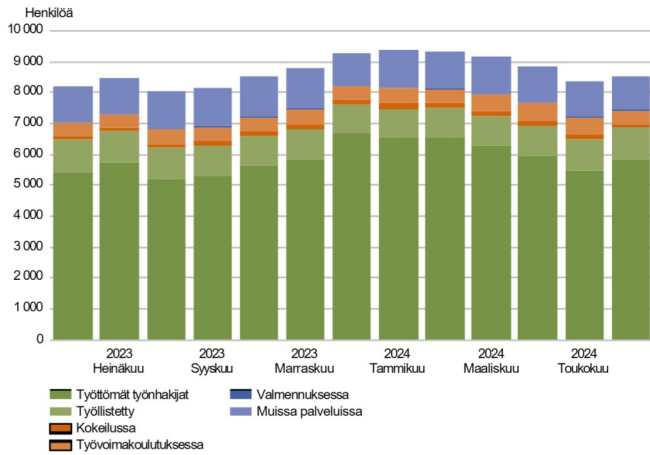
Etelä-Savossa oli työnvälityksessä kesäkuun aikana avoinna noin 1 400 työpaikkaa, mikä on yli 1 000 työpaikkaa (42 %) vähemmän kuin vuotta aiemmin. Avoimia työpaikkoja on kaikissa pääammattiryhmissä vähemmän.

Kesäkuun lopussa Etelä-Savossa oli työnvälityksessä avoinna hieman yli 700 työpaikkaa. Määrä on 40 % edellisvuoden kesäkuuta pienempi.

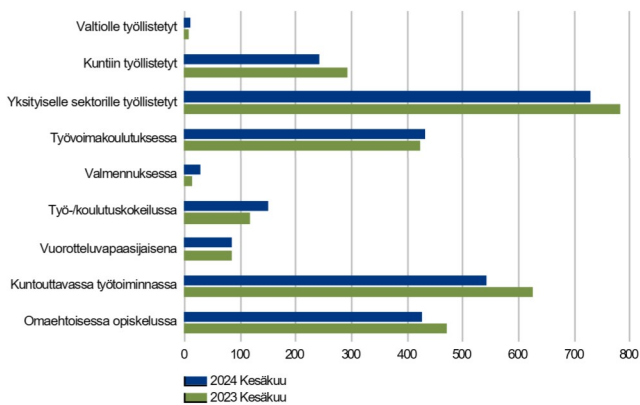
Tammi-kesäkuussa ilmoitettiin työnvälitykseen työpaikkoja noin 7 300, mikä on noin 4 000 (35 %) vähemmän kuin edellisvuonna. Suurin pudotus oli toimisto- ja asiakaspalvelutyön työpaikoissa (60 %). Palvelu- ja myyntityön työpaikoissa lasku oli noin 40 %. Myös terveys- ja sosiaalialan työpaikkoja ilmoitettiin selvästi edellisvuoden vastaavaa ajanjaksoa vähemmän.

Palvelut

LAAJA TYÖTTÖMYYS
Etelä-Savo



PALVELUISSA
Etelä-Savo



Aktivointiaste Etelä-Savossa 31 %

Työttömien aktivointiaste oli kesäkuun lopussa Etelä-Savossa 31 %. TE-palveluissa oli lähes 5 % työvoimasta. Ilman näitä palveluja työttömyysaste olisi yli 15 %.

Aktivointiasteeseen luettavissa palveluissa oli Etelä-Savossa 2 645 henkilöä eli vajaa 200 henkilöä vähemmän kuin edellisvuoden kesäkuussa. Palveluissa olevista oli miehiä 1 432 (aktivointiaste 29 %) ja naisia 1 213 (aktivointiaste 34 %).

Laajan työttömyyden eli työttömien työnhakijoiden ja palveluissa olleiden kokonaismäärä oli kesäkuun lopussa Etelä-Savossa noin 8 500.

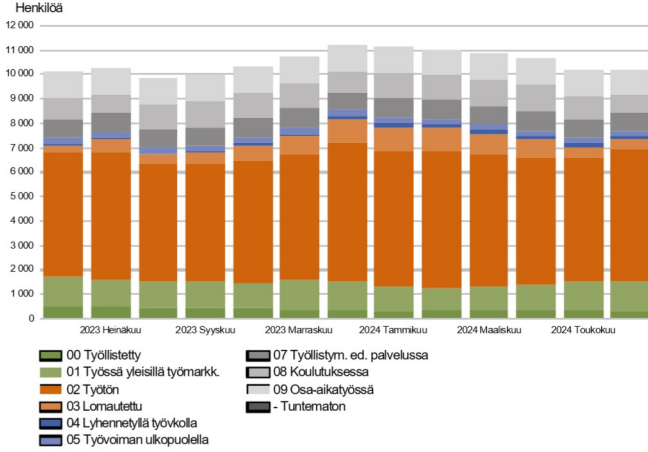
Palkkatuella työllistettynä vajaa tuhat henkilöä

Palkkatuella työllistettyjä ja starttirahaa saavia oli kesäkuun lopussa Etelä-Savossa yhteensä 982, mikä on noin 100 henkilöä vuodentakaista vähemmän. Palkkatuella työllistetyistä 317 henkilöä oli palkattu yrityksiin, minkä lisäksi 149 henkilöä työskenteli starttirahalla yrityksessään. Osatyökykyisyyden perusteella oli yrityksiin työllistettynä 105, järjestöihin 42 ja kuntasektorille 58 henkilöä.

Koulutuksessa oli kesäkuun lopussa noin 850 henkilöä, mikä on 39 henkilöä vähemmän kuin vuosi sitten. Kuntouttavassa työtoiminnassa oli 543 henkilöä eli 81 vähemmän kuin vuosi sitten. Työkokeilussa asiakkaita oli 150, mikä on 32 enemmän kuin vuosi sitten.

Kaikki työnhakijat

TYÖNHAKIJAT RYHMITTÄIN
Etelä-Savo



Etelä-Savossa 10 200 työnhakijaa

Etelä-Savossa oli kesäkuun lopussa noin 10 200 työnhakijaa, eli vajaa 100 enemmän kuin vuosi sitten. Työnhakijana olevien miesten määrä nousi 156:lla ja naisten väheni 59:llä. Työnhakijoista 55 % on miehiä, kokonaan työttömistä 58 % ja lomautetuista 83 %.

Yleisillä työmarkkinoilla työssä olevia työnhakijoita oli Etelä-Savossa kesäkuun lopussa noin 2 200, mikä on hieman vähemmän kuin vuosi sitten. Yleisillä työmarkkinoilla työssä olevista työnhakijoista 47 % oli osa-aikatyössä ja heistä 66 % on naisia.

Työllistymistä edistävässä palvelussa oli 750 henkilöä, koulutuksessa 733 ja muualla työvoiman ulkopuolella 190 henkilöä.

Kokonaan työttömiä oli kesäkuun lopussa 5 465 eli vajaa 400 enemmän kuin vuotta aiemmin. Lomautettuja oli 395, mikä on 104 henkilöä ja 36 % enemmän kuin vuosi sitten.

Yhteenvetotaulukko

TYÖLLISYYSTILANNE 2024 KESÄKUUN LOPUSSA (I) JA
TOIMISTOJEN TOIMINTA KESÄKUUN AIKANA (II)
ELY-KESKUS: ETELÄ-SAVO

ITILANNE KUUKAUDEN LOPUSSA	Kesä-24	Kesä-23	MUUTOS	
			LKM.	%
A. TYÖNHAKIJAT				
1. Työttömät työnhakijat	5 860	5 395	465	8,6
joista kokoaikaisesti lomautetut	395	291	104	35,7
2. Lyhennetyllä työviikolla	150	64	86	134,4
3. Työssä olevat yhteensä	2 544	2 783	-239	-8,6
joista kokoaikaisessa työssä	1 175	1 182	-7	-0,6
joista osa-aikatyössä	1 048	1 064	-16	-1,5
joista työllistettyinä	321	537	-216	-40,2
4. Työvoiman ulkopuolella	1 673	1 888	-215	-11,4
joista työllistymistä edistävässä palvelussa	750	764	-14	-1,8
joista koulutuksessa	733	876	-143	-16,3
1-4 Kaikki työnhakijat yhteensä	10 227	10 130	97	1,0
B. TYÖVOIMAN KYSYNTÄ				
1. Avoimet työpaikat yhteensä	706	1 177	-471	-40,0
joista yli kuukauden avoinna olleet	420	567	-147	-25,9
joista yli 2 kuukautta avoinna olleet	142	189	-47	-24,9
C. PALVELUISSA				
1. Valtiolle työllistetyt	10	8	2	25,0
2. Kuntiin työllistetyt	242	294	-52	-17,7
3. Yksityiselle sektorille työllistetyt	730	782	-52	-6,6
1-3 Työllistetyt yhteensä	982	1 084	-102	-9,4
4. Työvoimakoulutuksessa	432	424	8	1,9
5. Valmennuksessa	27	14	13	92,9
6. Työ-/koulutuskokeilussa	150	118	32	27,1
7. Vuorotteluvapaasijaisena	86	85	1	1,2
8. Kuntouttavassa työtoiminnassa	543	624	-81	-13,0
9. Omaehtoisessa opiskelussa	425	472	-47	-10,0
1-9 Palveluissa yhteensä	2 645	2 821	-176	-6,2
D. TYÖTTÖMYYDEN RAKENNE				
1. Työttömät naiset	2 350	2 236	114	5,1
2. Työttömät miehet	3 510	3 159	351	11,1
3. Alle 25-vuotiaat työttömät	712	602	110	18,3
4. Yli 50-vuotiaat työttömät	2 468	2 306	162	7,0
5. Pitkäaikaistyöttömät	1 808	1 759	49	2,8
6. Ulkomaalaiset työttömät	661	533	128	24,0
E. TOIMEENTULOTURVA				
1. Työttömiä työttömyyskassojen jäseniä	2 116	2 030	86	4,2
II TOIMINTA KUUKAUDEN AIKANA				
1. Työttömät työnhakijat	6 539	6 289	250	4,0
2. Muut työnhakijat	4 247	4 511	-264	-5,9
1-2 Työnhakijat yhteensä	10 786	10 800	-14	-0,1
3. Kuukauden kaikki työpaikat	1 381	2 389	-1 008	-42,2
Kuukauden uudet työpaikat	400	1 027	-627	-61,1
Täyttyneet työpaikat	95	231	-136	-58,9
joista toimiston hakijalla täyttyneet	50	87	-37	-42,5
Työpaikan hakuaika päättynyt tai hakijoita riittävästi	312	812	-500	-61,6
Työpaikka peruutettu tai ei pystytty täyttämään	306	193	113	58,5
4. Alkaneet työttömyysjaksot	1 229	1 485	-256	-17,2
5. Päättäneet työttömyysjaksot	855	990	-135	-13,6
6. Uudet työllistämiset	59	118	-59	-50,0
7. Aloittanut työvoimakoulutuksen	13	50	-37	-74,0

Ulkomaalaisten yhteenvetotaulukko

ULKOMAALAISTEN TYÖLLISYYSTILANNE 2024 KESÄKUUN LOPUSSA (I) JA

TOIMISTOJEN TOIMINTA KESÄKUUN AIKANA (II)

ELY-KESKUS: ETELÄ-SAVO

ITILANNE KUUKAUDEN LOPUSSA	Kesä-24	Kesä-23	MUUTOS	
			LKM.	%
A. TYÖNHAKIJAT				
1. Työttömät työnhakijat	661	533	128	24,0
joista kokoaikaisesti lomautetut	18	9	9	100,0
2. Lyhennetyllä työviikolla	12
3. Työssä olevat yhteensä	247	261	-14	-5,4
joista kokoaikaisessa työssä	159	137	22	16,1
joista osa-aikatyössä	77	64	13	20,3
joista työllistettynä	11	60	-49	-81,7
4. Työvoiman ulkopuolella	383	435	-52	-12,0
joista työllistymistä edistävässä palvelussa	52	29	23	79,3
joista koulutuksessa	311	389	-78	-20,1
1-4 Kaikki työnhakijat yhteensä	1 303	1 230	73	5,9
C. PALVELUISSA				
1. Valtiolle työllistetyt	0	0	0	0,0
2. Kuntiin työllistetyt	13	25	-12	-48,0
3. Yksityiselle sektorille työllistetyt	34	72	-38	-52,8
1-3 Työllistetyt yhteensä	47	97	-50	-51,5
4. Työvoimakoulutuksessa	101	191	-10	-5,2
5. Valmennuksessa	15
6. Työ-/koulutusvapaajaksot	27	14	13	92,9
7. Vuorotteluvapaasijaisena
8. Kuntouttavassa työtoiminnassa	11	12	-1	-8,3
9. Omaehtoisessa opiskelussa	107	105	2	1,9
1-9 Palveluissa yhteensä	391	422	-31	-7,3
D. TYÖTTÖMYYDEN RAKENNE				
1. Työttömät naiset	345	301	44	14,6
2. Työttömät miehet	316	232	84	36,2
3. Alle 25-vuotiaat työttömät	58	48	10	20,8
4. Yli 50-vuotiaat työttömät	183	157	26	16,6
5. Pitkäaikaistyöttömät	71	62	9	14,5
E. TOIMEENTULOTURVA				
1. Työttömiä työttömyyskassojen jäseniä	72	61	11	18,0
II TOIMINTA KUUKAUDEN AIKANA				
1. Työttömät työnhakijat	751	638	113	17,7
2. Muut työnhakijat	599	640	-41	-6,4
1-2 Työnhakijat yhteensä	1 350	1 278	72	5,6
4. Alkaneet työttömyysjaksot	179	224	-45	-20,1
5. Päättyneet työttömyysjaksot	102	128	-26	-20,3
6. Uudet työllistämiset	0	20	-20	-100,0
7. Aloittanut työvoimakoulutuksen	...	45

Alueellinen taulukko

TYÖTTÖMÄT TYÖNHAKIJAT JA AVOIMET TYÖPAIKAT KUNNITTAIN 2024 KESÄKUUN LOPUSSA
ELY-KESKUS: ETELÄ-SAVO

Kunta	Työvoima	Työttömät työnhakijat				Alle 20- vuotiaat	Alle 25- vuotiaat	Yli 50- vuotiaat	Pitkäaik. työttömät	Vamm. ja pitkäaik. sairaat	Avoimet työ- paikat
		Osuus-% työvoimasta	Yhteensä	Miehet	Naiset						
Enonkoski	516	9,1	47	26	21	21	16	13	12
Hirvensalmi	842	9,7	82	47	35	0	7	48	33	18	...
Juva	2 359	7,5	177	104	73	6	19	89	43	25	114
Kangasniemi	2 014	9,5	191	103	88	...	14	86	62	26	32
Mikkeli	23 641	10,8	2 553	1 535	1 018	105	340	980	850	488	304
Mäntyharju	2 158	8,4	182	111	71	...	17	86	59	30	9
Pertunmaa	614	9,8	60	40	20	...	6	32	18	12	14
Pieksämäki	6 926	10,4	721	424	297	18	86	300	194	142	65
Puumala	818	7,2	59	33	26	34	20	13	11
Rantasalmi	1 338	9,3	124	75	49	...	7	62	33	27	...
Savonlinna	13 520	11,8	1 590	966	624	57	202	690	464	259	128
Sulkava	860	8,6	74	46	28	0	5	40	16	17	8
Yhteensä	55 606	10,5	5 860	3 510	2 350	197	712	2 468	1 808	1 070	706

Tietoa sivustosta

Tällä sivustolla esitetään Etelä-Savon ELY-keskuksen uusimman Työllisyyskatsauksen sisältö tilastointikohteiden mukaisesti jaoteltuna. Tämän Työllisyyskatsauksen pdf-versio sekä aikaisempien kuukausien katsaukset löytyvät oikealla olevan linkin kautta.

Työllisyyskatsaus perustuu TEM:n Työnvälitystilaston tietoihin. Työnvälitystilasto kerää tietoja Työ- ja elinkeinotoimistoihin (TE-toimistoihin) ilmoittautuneista työnhakijoista kuten työttömistä työnhakijoista, hallinnon palveluista sekä TE-toimistoihin ilmoitetuista avoimista työpaikoista. Tiedot kerätään TE-toimistojen asiakaspalvelurekisteristä (URA). Siten Työnvälitystilaston tiedot ovat täysin rekisteripohjaisia.

Tilasto kattaa kaikki edellä mainittuihin ryhmiin kuuluvat henkilöt, palvelut ja avoimet työpaikat, jotka ovat rekisteröitynä tilastointikaudella kyseisessä rekisterissä erikseen määriteltujen luokittelijoiden ja muuttujien mukaisesti.

Työllisyyskatsauksen tekstissä on kausivaihtelun vuoksi vertailu edellisen vuoden vastaavaan kuukauteen. Katsauksen kuvat sisältävät tiedot myös taulukkomuodossa. Kunkin kuukauden Työllisyyskatsaus julkistetaan seuraavan kuukauden loppupuolella etukäteen vahvistettujen julkistamispäivien mukaisesti.

Merkkien selitykset:

. tieto on epälooginen esitettäväksi

... tieto on salassapitosäännön alainen

Lisätietoja:

- Työnvälitystilasto Internetissä:

<https://www.tem.fi/tyollisyyskatsaus-ja-tyonvalitystilasto>

- Työnvälitystilaston julkistamispäivät, kuvaus ja laatuseloste:

<https://www.tem.fi/tilaston-julkistamispaivat-kuvaus-ja-laatuseloste>

- Työnvälitystilaston keskeiset tiedot löytyvät Tilastokeskuksen StatFin -tilastotietokannasta:

<https://statfin.stat.fi/PXWeb/pxweb/fi/StatFin/>

- Työnvälitystilaston tietoja on myös Työpoliittisen aikakauskirjan tilasto-osuudessa:

<https://www.tem.fi/tyopoliittinen-aikakauskirja>

- TEM:n Työnvälitystilaston ja Tilastokeskuksen työvoimatutkimuksen lukujen eroista löytyy lisätietoja osoitteesta:

<https://media.graphassets.com/ArpRQ0PTsGatQKANWUBA?dl=true>

- Työllisyyden kuntakokeilujen seuranta:

[https://app.powerbi.com/view?](https://app.powerbi.com/view?r=eyJrjoiZGVhNWw2ZWU0tMWlwZi00OWJlLThlZDYtZmE5NmZlYjRiODI0IiwidCI6ImQ5NTk1MWE2LWRmZDMtNGE3NC05YWJiLWYyYjYjYjg5ZDY3MSIsImMiOiJh9)

[r=eyJrjoiZGVhNWw2ZWU0tMWlwZi00OWJlLThlZDYtZmE5NmZlYjRiODI0IiwidCI6ImQ5NTk1MWE2LWRmZDMtNGE3NC05YWJiLWYyYjYjYjg5ZDY3MSIsImMiOiJh9](https://app.powerbi.com/view?r=eyJrjoiZGVhNWw2ZWU0tMWlwZi00OWJlLThlZDYtZmE5NmZlYjRiODI0IiwidCI6ImQ5NTk1MWE2LWRmZDMtNGE3NC05YWJiLWYyYjYjYjg5ZDY3MSIsImMiOiJh9)

Viittausohje:

Suomen virallinen tilasto (SVT): Työ- ja elinkeinoministeriö, Työnvälitystilasto. 201V:KK, Etelä-Savon Työllisyyskatsaus, XXXXXkuu 201V. Mikkeli: Elinkeino-, liikenne- ja ympäristökeskus (viitattu pvm). Saantitapa: <http://www.temtyollisyyskatsaus.fi/etela-savo.aspx>

Yhteystiedot

Etelä-Savon elinkeino-, liikenne- ja ympäristökeskus

Ennakointiasiantuntija Merja Toijonen, 0295 024 165

S-posti: etunimi.sukunimi(at)ely-keskus.fi

Etelä-Savon työ- ja elinkeinotoimisto

Palvelujohtaja Kari Joutsalainen, 0295 044 054

S-posti: etunimi.sukunimi(at)te-toimisto.fi

<http://www.temtyollisyyskatsaus.fi/etela-savo.aspx>