



Elinkeino-, liikenne- ja  
ympäristökeskus



TE-palvelut  
tjänster | services

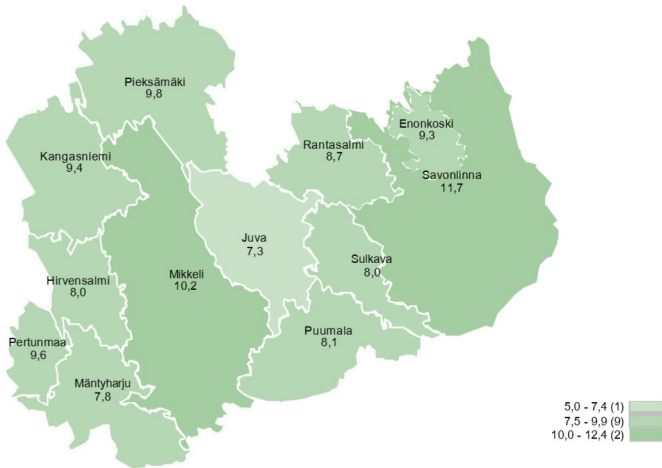
ETELÄ-SAVO

# Työllisyyskatsaus

Elokuu 2024

# Naisten pitkäaikaistyöttömyys lisääntynyt Etelä-Savossa

Työttömien työnhakijoiden osuus työvoimasta kunnittain



Etelä-Savossa oli elokuun lopussa 5 641 työtöntä, 453 henkilöä ja 9 % enemmän kuin vuosi sitten.

Elokuun aikana kokonaan työttömien määrä laski 383:lla (6 %) ja lomautettujen määrä 46:lla (11 %). Työttömien naisten määrä laski 286:lla ja työttömien miesten määrä laski 97:llä. Lomautettujen miesten määrä nousi heinäkuusta 12:lla ja lomautettujen naisten määrä väheni 58:lla. Elokuun lopussa työttömänä oli 10,1 % työvoimasta.

Yhdenjaksoisesti yli vuoden työttömänä olleita oli Etelä-Savossa elokuun lopussa 1 853. Naisten pitkäaikaistyöttömyys on kasvanut vuodentakaisesta miehiä enemmän.

Koko maassa oli elokuun lopussa työttömiä 279 600, eli 30 100 henkilöä ja 12 % enemmän kuin vuosi sitten. Lomautettuja oli 17 200, mikä on 17 % enemmän kuin vuosi sitten. Tiedot ovat työ- ja elinkeinoministeriön työnvälitys-tilastosta.

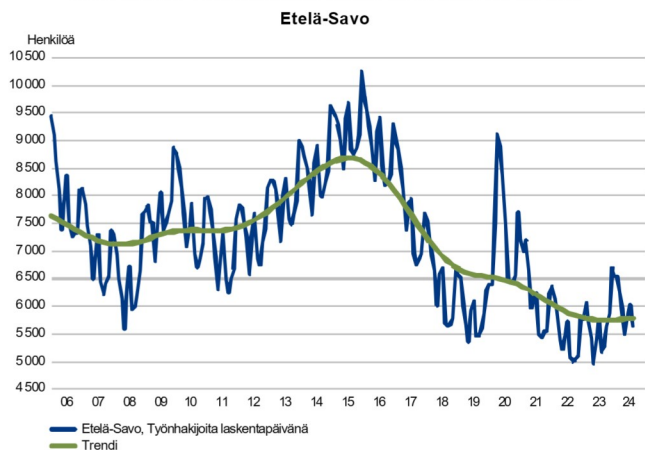
## Trendit:

- Pitkäaikaistyöttömiä oli Etelä-Savossa elokuun lopussa 1 853. Etelä-Savon työttömistä 33 % oli elokuun lopussa pitkäaikaistyöttömiä.
- Lomautettujen määrä on vuodenvaihteen jälkeen laskenut noin 1 000 henkilöstä 361:een. Elokuun lopun lomautetuista 16 % oli naisia. Rakennusalan lomautettujen määrä on laskenut helmikuun lopun 350:stä elokuun lopun reiluun sataan.
- Alle 30-vuotiaita työttömiä oli Etelä-Savossa elokuun lopussa 1 119 eli 154 henkilöä ja 16 % vuodentakaista enemmän. Työttömyyden kasvusta kolmasosa selittyy tällä.
- Palkkatuella työllistettynä on viimeisten kahden vuoden aikana ollut keskimäärin noin 1 000, heistä miehiä 600 ja naisia 400.
- Aktivointiaste oli Etelä-Savossa elokuun lopussa 32 %.



## Työttömät työnhakijat

### TYÖTTÖMÄT TYÖNHAKIJAT KUUKAUSITTAIN JA TRENDI



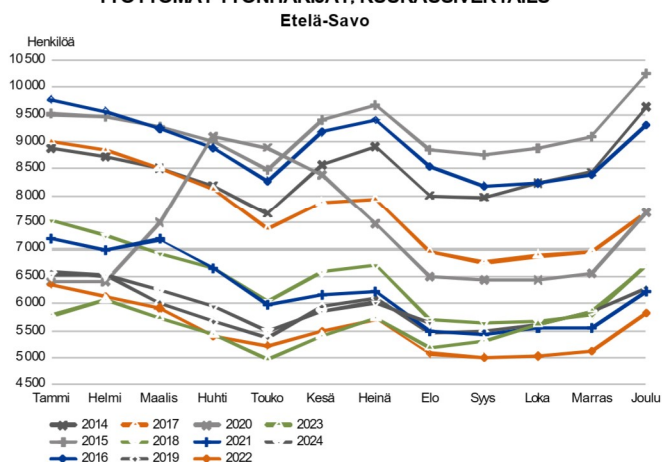
### Etelä-Savossa 361 lomautettua, joista 16 % naisia

Etelä-Savon työ- ja elinkeinotoimistossa sekä työllisyyden kuntakokeiluissa oli työttömiä työnhakijoita elokuun lopussa 5 641, eli 453 enemmän kuin vuosi sitten. Kokonaan työttömien määrä oli 9 % korkeampi. Lomautettuja oli 361, mikä on 34 vähemmän kuin vuosi sitten. Lomautettuja miehiä oli 305 ja naisia 56. Heinäkuusta elokuuhun työttömien määrä laski lähes 400:lla.

Ulkomaalaisia työttömiä oli Etelä-Savossa elokuun lopussa 702, mikä on 157 henkilöä enemmän kuin vuosi sitten. Aktivointipalveluissa oli yhteensä 446 ulkomaalaista eli 17 henkilöä vähemmän kuin vuosi sitten.

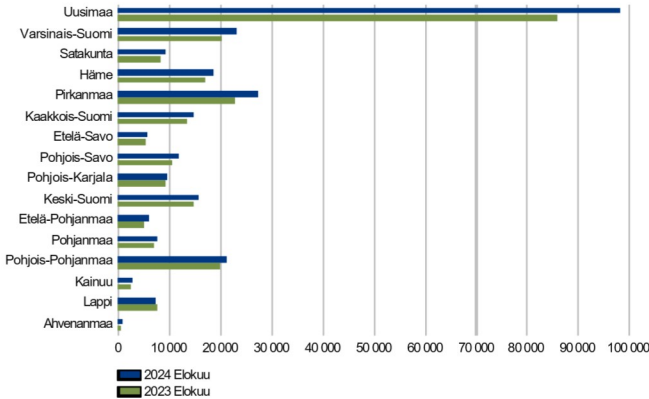
Ulkomaalaisten aktivointiaste Etelä-Savossa oli 43 % - Mikkelin seudun kuntakokeilussa 43 %, Savonlinnan kuntakokeilussa 41 % ja TE-toimistossa 43 %. Ulkomaalaisten työttömyysaste oli elokuussa Etelä-Savossa 36 % - Mikkelin seutukunnassa 41 %, Pieksämäen seutukunnassa 43 % ja Savonlinnan seutukunnassa 26 %.

### TYÖTTÖMÄT TYÖNHAKIJAT, KUUKAUSIVERTAILU



## Työttömät työnhakijat seutukunnittain

TYÖTTÖMÄT TYÖNHAKIJAT  
ELY-keskuksittain



### Etelä-Savossa työttömänä 10,1 % työvoimasta ja koko maassa 10,4 %

Etelä-Savossa oli työttömänä elokuun lopussa 5 641 henkilöä eli 453 enemmän kuin vuosi sitten.

Etelä-Savon työttömyysaste oli elokuussa 10,1 % ja koko maan 10,4 %. Etelä-Savossa Pieksämäen seutukunnan työttömyysaste oli edelleen alin, eli 9,2 %. Työttömiä työnhakijoita oli Mikkelin seutukunnassa 99 enemmän kuin vuosi sitten, Pieksämäen seutukunnassa 118 enemmän ja Savonlinnan seutukunnassa 236 enemmän kuin vuotta aiemmin.

Työttömien määrä laski viime vuoden elokuusta vain Lapissa (4 %) ja kasvoi vähiten Pohjois-Karjalassa. Heikoin kehitys oli Pirkanmaalla, missä työttömien määrä oli 21 % vuodentakaista korkeampi. Etelä-Savon työttömien määrä oli 9 % ja koko maan 12 % vuodentakaista korkeampi.

### Työttömät työnhakijat ja avoimet työpaikat TE-toimistossa seutukunnittain

Seutukunta	Työttömät työnhakijat			Muutos		Työttömistä työnhakijoista lomautetut		Työttömien työnhakijoiden osuus työvoimasta		Muutos		
	Elo 2024	Heinä 2024	Elo 2023	Elo 2024 Elo 2023	%	Elo 2024	%	Elo 2024	Heinä 2024	Elo 2023	Elo 2024 Elo 2023	%
Mikkeli	2 967	3 165	2 868	99	3	169	9,9	321	316	779	-458	-59
Savonlinna	1 821	1 919	1 585	236	15	151	11,2	145	160	241	-96	-40
Pieksämäki	853	940	735	118	16	41	9,2	152	192	186	-34	-18
Etelä-Savo	5 641	6 024	5 188	453	9	361	10,1	618	668	1 206	-588	-49



## Työttömät työnhakijat kunnittain

Työttömien osuus työvoimasta oli elokuun lopussa alle 10 % kaikissa kunnissa paitsi Mikkelissä ja Savonlinnassa. Alimmat työttömyysasteet olivat Juvalla (7,3 %) ja Mäntyharjulla (7,8 %). Korkein työttömyysaste oli Savonlinnassa (11,7 %). Mikkelin työttömyysaste oli 10,2 % ja Pieksämäen 9,8 %. Mikkelissä työttömien määrä nousi vuodentakaisesta 106:lla (5 %), Savonlinnassa 192:lla (14 %) ja Pieksämäellä 91:llä (15 %).

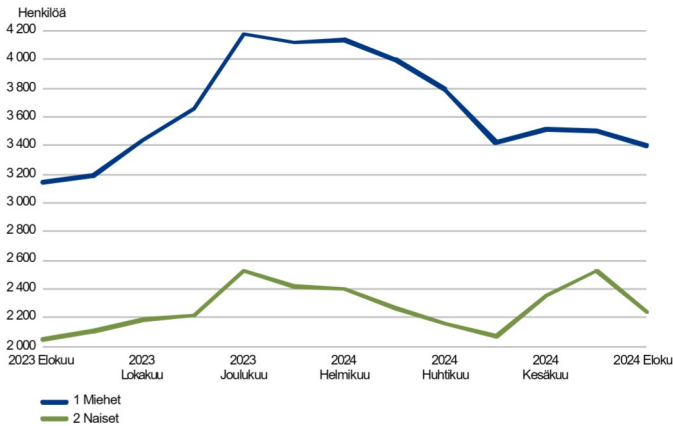
Mikkelissä lomautettujen määrä väheni vuodentakaisesta 235:stä 122:een eli lähes puoleen. Savonlinnassa lomautettuja oli 135 eli 35 lähes kaksinkertainen määrä vuodentakaiseen. Pieksämäellä lomautettujen määrä kasvoi vuodentakaisesta 14:stä 26:een.

### Työttömät työnhakijat ja avoimet työpaikat TE-toimistossa kunnittain

Kunta	Työttömät työnhakijat			Muutos		Työttömistä työnhakijoista lomautetut		Työttömien työnhakijoiden osuus työvoimasta		Avoimet työpaikat			Muutos	
	Elo 2024	Heinä 2024	Elo 2023	Elo 2024 Elo 2023		Elo 2024	työn- hakijoista	Elo 2024	Heinä 2024	Elo 2023	Elo 2024	Elo 2023	Elo 2024	Elo 2023
Enonkoski	48	49	33	15	45	...	9,3	17	11	...	...	...	...	
Hirvensalmi	67	75	73	-6	-8	8	8,0	...	...	10	...	...	...	
Juua	173	182	146	27	18	15	7,3	113	115	38	75	197	...	
Kangasniemi	190	196	161	29	18	18	9,4	...	14	27	...	...	...	
Mikkeli	2 417	2 575	2 311	106	5	122	10,2	281	282	710	-429	-60	...	
Mäntyharju	168	184	203	-35	-17	9	7,8	14	10	21	-7	-33	...	
Pertunmaa	59	64	57	2	4	9	9,6	6	5	10	-4	-40	...	
Pieksämäki	680	758	589	91	15	26	9,8	39	77	148	-109	-74	...	
Puumala	66	71	63	3	5	...	8,1	13	...	...	...	...	...	
Rantasalmi	117	127	90	27	30	7	8,7	13	7	16	-3	-19	...	
Savonlinna	1 587	1 667	1 395	192	14	135	11,7	109	134	212	-103	-49	...	
Sulkava	69	76	67	2	3	5	8,0	6	8	9	-3	-33	...	
Etelä-Savo	5 641	6 024	5 188	453	9	361	10,1	618	668	1 206	-588	-49	...	

## Työttömät työnhakijat sukupuolen ja ikäryhmän mukaan

TYÖTTÖMÄT TYÖNHAKIJAT SUKUPUOLEN MUKAAN  
Etelä-Savo

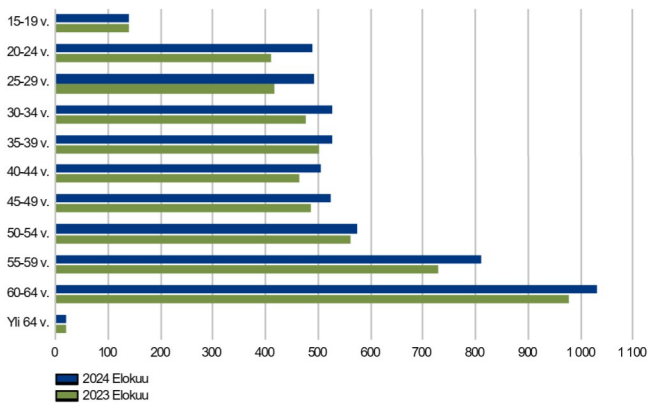


### Miesten työttömyysaste 12 % ja naisten 8 %

Elokuun lopussa Etelä-Savossa oli työttömänä 3 401 miestä ja 2 240 naista. Työvoimaan kuuluvista miehistä oli työttömänä 12 % naisista 8 %.

Työttömien miesten määrä nousi viime vuoden elokuusta 258:lla ja työttömien naisten määrä 195:llä. Kokonaan työttömiä miehiä oli vuodentakaiseen verrattuna 286 enemmän ja naisia 201 enemmän. Lomautettuna oli 361 henkilöä, joista miehiä oli 305 ja naisia 56. Lomautettujen määrä on 34 henkilöä ja 9 % pienempi kuin vuosi sitten ja 46 henkilöä ja 11 % pienempi kuin heinäkuussa. Lomautetuista 84 % on miehiä. Koulujen henkilöstön valtaosin naisiin kohdistuvat lomautukset loppuivat elokuussa.

TYÖTTÖMÄT TYÖNHAKIJAT IKÄRYHMÄN MUKAAN  
Etelä-Savo



### Etelä-Savon työttömistä 33 % yli 55-vuotiaita

Alle 25-vuotiaita työttömiä työnhakijoita oli elokuun lopussa 628, mikä on 81 enemmän kuin vuosi sitten. Nuorten työttömien miesten määrä nousi 76:lla ja naisten 5:llä. Alle 25-vuotiaista työttömistä 65 % on miehiä.

Alle 25-vuotiaiden työttömien osuus työvoimasta oli Etelä-Savossa elokuun lopussa 11 %. Ikäryhmässä miesten työttömyysaste oli 17 % ja naisten 10 %.

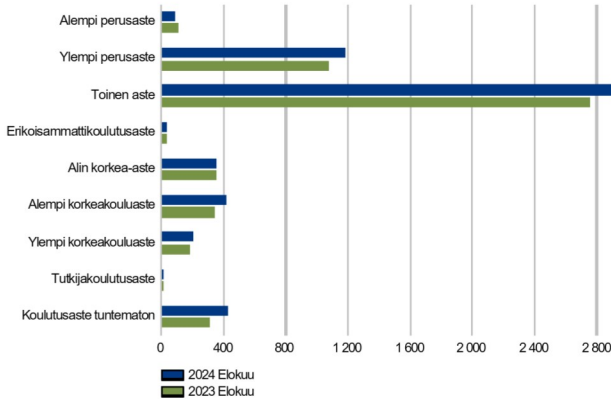
Alle 30-vuotiaita miehiä oli elokuun lopussa työttömänä 703 ja naisia 416, eli yhteensä 1 119. Määrä oli 154 henkilöä suurempi kuin vuosi sitten, mutta 84 henkilöä pienempi kuin heinäkuussa. Alle 30-vuotiaista työttömistä lähes 400 henkilöä eli 34 % oli vailla ammatillista koulutusta. Alle 30-vuotiaiden osuus kaikista työttömistä oli 20 %. 18-29-vuotiaiden työttömien osuus ikäryhmän työvoimasta oli 12 % - miehillä 14 % ja naisilla 10 %.

Elokuun lopussa yli 55-vuotiaiden osuus työttömistä oli 33 % ja pitkäaikaistyöttömistä 43 %.

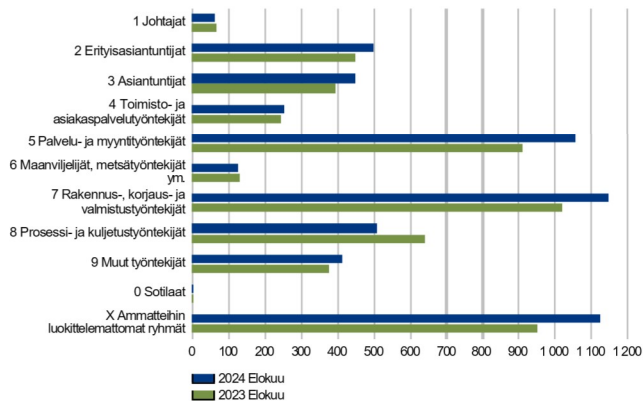


## Työttömät työnhakijat koulutusasteen ja ammattiryhmän mukaan

**TYÖTTÖMÄT TYÖNHAKIJAT KOULUTUSASTEITTAIN**  
Etelä-Savo



**TYÖTTÖMÄT TYÖNHAKIJAT AMMATTIRYHMITÄIN**  
Etelä-Savo



**PITKÄAIKAISTYÖTTÖMÄT KUUKAUDEN LOPUSSA**  
Etelä-Savo



### Työttömistä 28 % vailla ammatillista tutkintoa

Elokuun lopussa Etelä-Savossa oli ilman ammatillista tutkintoa olevia työttömiä noin 1 600 (28 %). Heistä ylioppilaita oli 243. Toisen asteen ammatillisen koulutuksen tai opistoasteen koulutuksen saaneita työttömiä oli yhteensä noin 3 000 eli reilu 100 enemmän kuin vuosi sitten. Osuus kaikista työttömistä oli 54 %.

Alemman korkeakoulututkinnon suorittaneita työttömiä oli 414 eli 96 henkilöä vuodentakaisesta enemmän ja ylempään korkeakoulututkinnon suorittaneita 216 eli 20 enemmän kuin vuosi sitten. Korkeakoulutettuja työttömiä oli yhteensä 630. Korkeakoulututkinnon suorittaneiden työttömien määrä kasvoi edellisvuoden elokuusta 18 %. Korkeakoulutettuja oli Etelä-Savon kaikista työttömistä 11 % ja lomautetuista 13 %.

### Rakennusalan työllisyys kesä kautena selvästi talvea parempi

Työttömien määrä oli edellisvuotta suurempi tai ennallaan kaikissa pääammattiryhmissä paitsi prosessi- ja kuljetustyössä, jossa vuosi sitten oli puunjalostusalalla mittavia lomautuksia. Ilman ammattia olevien työttömien määrä on trendinä lisääntynyt ja nousi vuodessa runsaalla 150:llä.

Rakennusalan ammateissa lomautettujen määrä on helmikuusta laskenut lähes 300:lla eli noin 70 %. Kokonaan työttömien määrä on laskenut suhteessa selvästi vähemmän. Elokuun lopussa työttömiä ja lomautettuja oli rakennusosalalla reilu 600, mikä on vain hieman enemmän kuin vuosi sitten.

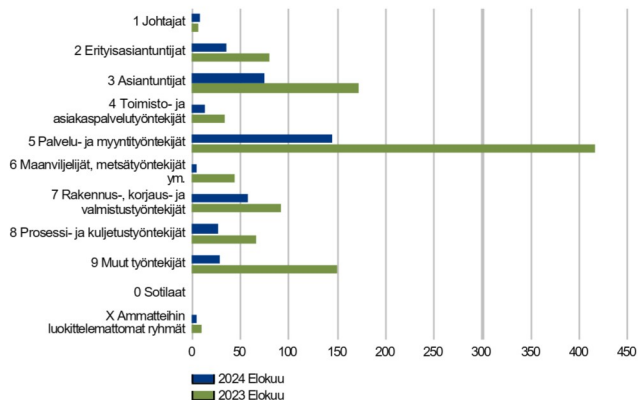
### Etelä-Savon työttömistä 33 % pitkäaikaistyöttömiä

Etelä-Savossa oli elokuun lopussa yli vuoden yhden-jaksoisesti työttömänä olleita 1 843, miehiä 1 151 ja naisia 702. Pitkäaikaistyöttömistä 62 % on miehiä. Yhdenjaksoisesti yli vuoden työttömänä olleiden määrä on noussut vuodentakaisesta 72:lla (4 %) ja laskenut heinäkuusta 5:llä. Yli vuoden työttömänä olleiden osuus kaikista Etelä-Savon työttömistä on 33 % (koko maassa 35 %).

Koko Suomessa yli vuoden työttömänä olleita oli elokuun lopussa 97 000 eli 6 100 vuodentakaisesta enemmän. Kasvua on 14,5 %.

## Avoimet työpaikat

UUDET AVOIMET TYÖPAIKAT  
Etelä-Savo



### Avoimien työpaikkojen määrä työnvälityksessä lasketut kaikilla aloilla

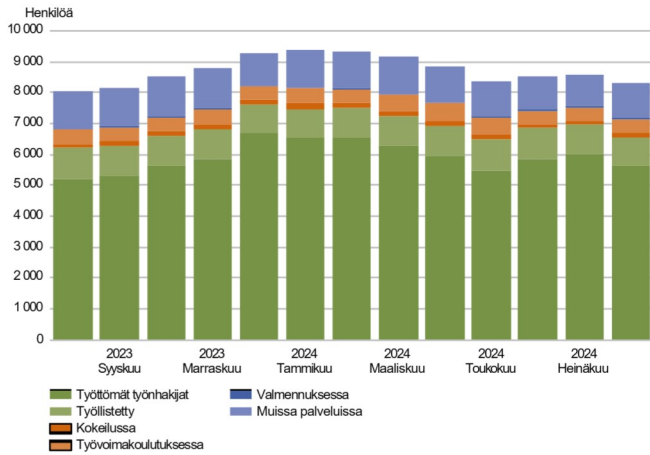
Viime kuukausien avointen työpaikkojen tilastoinnissa on virheitä, joten tässä raportoidaan puolivuositilastoa. Katsauksen graafi ei kuvaa oikein elokuun tietojen eroa edellisvuoden elokuuhun.

Tammi-kesäkuussa 2024 uusia avoimia työpaikkoja ilmoitettiin Etelä-Savossa 7 300 eli 35 % vähemmän kuin edellisvuoden vastaavana ajanjaksona. Teollisuuden työpaikkoja ilmoitettiin 14 % vähemmän ja rakentamisen 30 % vähemmän. Eniten laskivat palvelujen työpaikat: kaupan alalla 35 %, julkisen hallinnon alalla 48 %. Samoin taiteen, viihteen ja virkistyksen toimialalla paikkojen määrä puolittui. Terveys- ja sosiaalialan työpaikkoja ilmoitettiin vajaa 2 000, mikä on 29 % edellisvuoden tammi-kesäkuuta vähemmän.

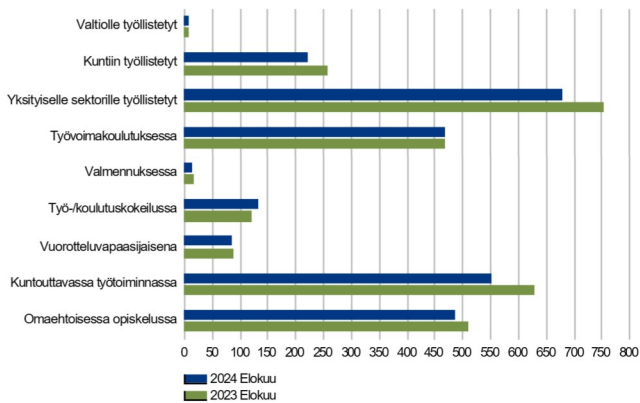


## Palvelut

### LAAJA TYÖTTÖMYYS Etelä-Savo



### PALVELUISSA Etelä-Savo



### Aktivointiaste Etelä-Savossa 32 %

Työttömien aktivointiaste oli elokuun lopussa Etelä-Savossa 32 %. TE-palveluissa oli yli 5 % työvoimasta. Ilman näitä palveluja työttömyysaste olisi yli 15 %.

Aktivointiasteeseen luettavissa palveluissa oli Etelä-Savossa 2 644 henkilöä eli yli 200 henkilöä vähemmän kuin edellisvuoden elokuussa. Palveluissa olevista oli miehiä 1 409 (aktivointiaste 29 %) ja naisia 1 235 (aktivointiaste 35,5 %).

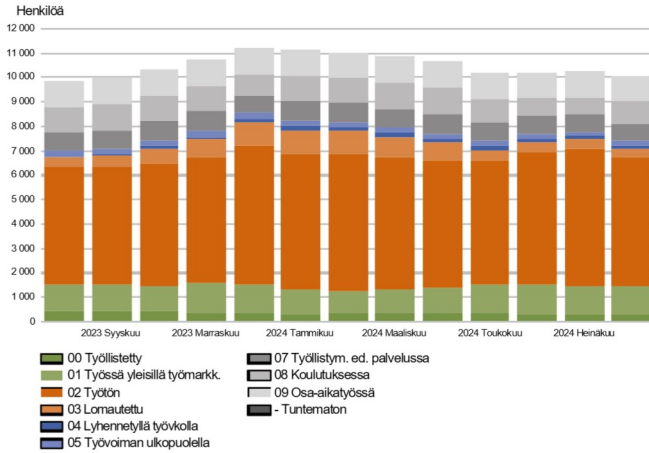
Laajan työttömyyden eli työttömien työnhakijoiden ja palveluissa olleiden kokonaismäärä oli elokuun lopussa Etelä-Savossa noin 8 300.

### Palkkatuella työllistettynä noin 900 henkilöä

Palkkatuella työllistettyjä ja starttirahaa saavia oli elokuun lopussa Etelä-Savossa yhteensä 908, mikä on noin 100 henkilöä vuodentakaista vähemmän. Palkkatuella työllistetyistä 298 henkilöä eli kolmasosa kaikista oli palkattu yrityksiin. Sen lisäksi 151 henkilöä työskenteli starttirahalla yrityksessään. Osatyökykyi-syyden perusteella oli yrityksiin työllistettynä 103, järjestöihin 44 ja kuntasektorille 45 henkilöä.

Koulutuksessa oli elokuun lopussa 954 henkilöä, mikä on 23 henkilöä vähemmän kuin vuosi sitten. Kuntouttavassa työtoiminnassa oli 552 henkilöä eli 77 vähemmän kuin vuosi sitten. Työkokeilussa asiakkaita oli 131, mikä on 10 enemmän kuin vuosi sitten.

## Kaikki työnhakijat

TYÖNHAKIJAT RYHMITTÄIN  
Etelä-Savo

## Etelä-Savossa 200 työnhakijaa enemmän kuin vuosi sitten

Etelä-Savossa oli elokuun lopussa 10 083 työnhakijaa, eli 200 enemmän kuin vuosi sitten. Työnhakijana olevien miesten määrä nousi 149:llä ja naisten 48:lla. Työnhakijoista 55 % on miehiä, lomautetuista 84 % ja kokonaan työttömistä 59 %.

Yleisillä työmarkkinoilla työssä olevia työnhakijoita oli Etelä-Savossa elokuun lopussa noin 2 200, mikä on saman verran kuin vuosi sitten. Yleisillä työmarkkinoilla työssä olevista työnhakijoista 47 % oli osa-aikatyössä. Heistä 67 % on naisia.

Työllistymistä edistävässä palvelussa oli 713 henkilöä, koulutuksessa 913 ja muualla työvoiman ulkopuolella 198 henkilöä.

Kokonaan työttömiä oli elokuun lopussa 5 280 eli noin 500 enemmän kuin vuotta aiemmin. Lomautettuja oli 361, mikä on 34 henkilöä ja 9 % vähemmän kuin vuosi sitten.



## Yhteenvetotaulukko

TYÖLLISYYSTILANNE 2024 ELOKUUN LOPUSSA (I) JA

TOIMISTOJEN TOIMINTA ELOKUUN AIKANA (II)

ELY-KESKUS: ETELÄ-SAVO

ITILANNE KUUKAUDEN LOPUSSA	Elo-24	Elo-23	MUUTOS	
			LKM.	%
<b>A. TYÖNHAKIJAT</b>				
1. Työttömät työnhakijat	5 641	5 188	453	8,7
joista kokoaikaisesti lomautetut	361	395	-34	-8,6
2. Lyhennetyllä työviikolla	141	49	92	187,8
3. Työssä olevat yhteensä	2 474	2 642	-168	-6,4
joista kokoaikaisessa työssä	1 164	1 087	77	7,1
joista osa-aikatyössä	1 035	1 109	-74	-6,7
joista työllistettynä	275	446	-171	-38,3
4. Työvoiman ulkopuolella	1 824	2 004	-180	-9,0
joista työllistymistä edistävässä palvelussa	713	744	-31	-4,2
joista koulutuksessa	913	1 016	-103	-10,1
<b>1-4 Kaikki työnhakijat yhteensä</b>	<b>10 080</b>	<b>9 883</b>	<b>197</b>	<b>2,0</b>
<b>B. TYÖVOIMAN KYSYNTÄ</b>				
1. Avoimet työpaikat yhteensä	618	1 206	-588	-48,8
joista yli kuukauden avoinna olleet	369	551	-182	-33,0
joista yli 2 kuukautta avoinna olleet	310	375	-65	-17,3
<b>C. PALVELUISSA</b>				
1. Valtiolle työllistetyt	8	8	0	0,0
2. Kuntiin työllistetyt	221	257	-36	-14,0
3. Yksityiselle sektorille työllistetyt	679	752	-73	-9,7
<b>1-3 Työllistetyt yhteensä</b>	<b>908</b>	<b>1 017</b>	<b>-109</b>	<b>-10,7</b>
4. Työvoimakoulutuksessa	469	468	1	0,2
5. Valmennuksessa	13	16	-3	-18,7
6. Työ-/koulutuskokeilussa	131	121	10	8,3
7. Vuorotteluvapaasijaisena	86	87	-1	-1,1
8. Kuntouttavassa työtoiminnassa	552	629	-77	-12,2
9. Omaehtoisessa opiskelussa	485	509	-24	-4,7
<b>1-9 Palveluissa yhteensä</b>	<b>2 644</b>	<b>2 847</b>	<b>-203</b>	<b>-7,1</b>
<b>D. TYÖTTÖMYYDEN RAKENNE</b>				
1. Työttömät naiset	2 240	2 045	195	9,5
2. Työttömät miehet	3 401	3 143	258	8,2
3. Alle 25-vuotiaat työttömät	628	547	81	14,8
4. Yli 50-vuotiaat työttömät	2 437	2 291	146	6,4
5. Pitkäaikaistyöttömät	1 853	1 781	72	4,0
6. Ulkomaalaiset työttömät	602	445	157	35,3
<b>E. TOIMEENTULOTURVA</b>				
1. Työttömiä työttömyyskassojen jäseniä	2 036	1 979	57	2,9
<b>II TOIMINTA KUUKAUDEN AIKANA</b>				
1. Työttömät työnhakijat	6 677	6 438	239	3,7
2. Muut työnhakijat	4 096	4 329	-233	-5,4
<b>1-2 Työnhakijat yhteensä</b>	<b>10 773</b>	<b>10 767</b>	<b>6</b>	<b>0,1</b>
3. Kuukauden kaikki työpaikat	1 014	2 231	-1 217	-54,5
Kuukauden uudet työpaikat	396	1 070	-674	-63,0
Täyttyneet työpaikat	49	179	-130	-72,6
joista toimiston hakijalla täyttyneet	21	56	-35	-62,5
Työpaikan hakuaika päättynyt tai hakijoita riittävästi	113	763	-650	-85,2
Työpaikka peruutettu tai ei pystytty täyttämään	370	131	239	182,4
4. Alkaneet työttömyysjaksot	873	1 074	-201	-18,7
5. Päättäneet työttömyysjaksot	1 087	1 487	-400	-26,9
6. Uudet työllistämiset	52	68	-16	-23,5
7. Aloittanut työvoimakoulutuksen	73	95	-22	-23,2

## Ulkomaalaisten yhteenvetotaulukko

ULKOMAALAISTEN TYÖLLISYYSTILANNE 2024 ELOKUUN LOPUSSA (I) JA  
TOIMISTOJEN TOIMINTA ELOKUUN AIKANA (II)

ELY-KESKUS: ETELÄ-SAVO

ITILANNE KUUKAUDEN LOPUSSA	Elo-24	Elo-23	MUUTOS	
			LKM.	%
<b>A. TYÖNHAKIJAT</b>				
1. Työttömät työnhakijat	602	445	157	35,3
joista kokoaikaisesti lomautetut	15	17	-2	-11,8
2. Lyhennetyllä työviikolla	12	...	...	...
3. Työssä olevat yhteensä	242	274	-32	-11,7
joista kokoaikaisessa työssä	157	151	6	4,0
joista osa-aikatyössä	77	71	6	8,5
joista työllistettynä	8	52	-44	-84,6
4. Työvoiman ulkopuolella	498	505	-7	-1,4
joista työllistymistä edistävässä palvelussa	35	27	8	29,6
joista koulutuksessa	441	462	-21	-4,5
<b>1-4 Kaikki työnhakijat yhteensä</b>	<b>1 354</b>	<b>1 225</b>	<b>129</b>	<b>10,5</b>
<b>C. PALVELUISSA</b>				
1. Valtiolle työllistetyt	0	0	0	0,0
2. Kuntiin työllistetyt	10	22	-12	-54,5
3. Yksityiselle sektorille työllistetyt	30	67	-37	-55,2
<b>1-3 Työllistetyt yhteensä</b>	<b>40</b>	<b>89</b>	<b>-49</b>	<b>-55,1</b>
4. Työvoimakoulutuksessa	203	193	10	5,2
5. Valmennuksessa	...	...	...	...
6. Työ-/koulutuskokeiluissa	22	15	7	46,7
7. Vuorotteluvapaasijaisena	...	...	...	...
8. Kuntouttavassa työtoiminnassa	12	11	1	9,1
9. Omaehtoisessa opiskelussa	164	152	12	7,9
<b>1-9 Palveluissa yhteensä</b>	<b>446</b>	<b>463</b>	<b>-17</b>	<b>-3,7</b>
<b>D. TYÖTTÖMYYDEN RAKENNE</b>				
1. Työttömät naiset	297	248	49	19,8
2. Työttömät miehet	305	197	108	54,8
3. Alle 25-vuotiaat työttömät	47	54	-7	-13,0
4. Yli 50-vuotiaat työttömät	191	147	44	29,9
5. Pitkäaikaistyöttömät	79	69	10	14,5
<b>E. TOIMEENTULOTURVA</b>				
1. Työttömiä työttömyyskassojen jäseniä	80	62	18	29,0
<b>II TOIMINTA KUUKAUDEN AIKANA</b>				
1. Työttömät työnhakijat	788	640	148	23,1
2. Muut työnhakijat	616	645	-29	-4,5
<b>1-2 Työnhakijat yhteensä</b>	<b>1 404</b>	<b>1 285</b>	<b>119</b>	<b>9,3</b>
4. Alkaneet työttömyysjaksot	121	113	8	7,1
5. Päättyneet työttömyysjaksot	197	208	-11	-5,3
6. Uudet työllistämiset	0	7	-7	-100,0
7. Aloittanut työvoimakoulutuksen	31	25	6	24,0



## Alueellinen taulukko

TYÖTTÖMÄT TYÖNHAKIJAT JA AVOIMET TYÖPAIKAT KUNNITTAIN 2024 ELOKUUN LOPUSSA  
ELY-KESKUS: ETELÄ-SAVO

Kunta	Työvoima	Työttömät työnhakijat				Vamm. ja Avoimet					
		Osuus-% työvoimasta	Yhteensä	Miehet	Naiset	Alle 20- vuotiaat	Alle 25- vuotiaat	Yli 50- vuotiaat	Pitkäaik. työttömät	pitkäaik. sairaat	työ- paikat
Enonkoski	516	9,3	48	27	21	...	...	19	17	12	17
Hirvensalmi	842	8,0	67	43	24	0	...	41	27	16	...
Juva	2 359	7,3	173	101	72	5	17	80	48	24	113
Kangasniemi	2 014	9,4	190	95	95	...	12	91	66	27	...
Mikkeli	23 641	10,2	2 417	1 473	944	72	295	954	876	467	281
Mäntyharju	2 158	7,8	168	103	65	...	18	77	58	33	14
Pertunmaa	614	9,6	59	40	19	0	...	31	21	13	6
Pieksämäki	6 926	9,8	680	396	284	17	80	285	197	139	39
Puumala	818	8,1	66	35	31	...	5	40	21	13	13
Rantasalmi	1 338	8,7	117	76	41	...	11	58	33	25	13
Savonlinna	13 520	11,7	1 587	970	617	38	176	720	473	252	109
Sulkava	860	8,0	69	42	27	0	...	41	16	18	6
Yhteensä	55 606	10,1	5 641	3 401	2 240	140	628	2 437	1 853	1 039	618



## Yhteystiedot

### **Etelä-Savon elinkeino-, liikenne- ja ympäristökeskus**

Ennakointiasiantuntija Merja Toijonen, 0295 024 165

S-posti: etunimi.sukunimi(at)ely-keskus.fi

### **Etelä-Savon työ- ja elinkeinotoimisto**

TE-toimiston johtaja Sirpa Lavikainen, 0295 044 275

Viestintäasiantuntija Mervi Huuskonen, 0295 044 044

S-posti: etunimi.sukunimi(at)te-toimisto.fi

<http://www.temtyollisyyskatsaus.fi/etela-savo.aspx>