



Elinkeino-, liikenne- ja
ympäristökeskus



TE-palvelut
tjänster | services

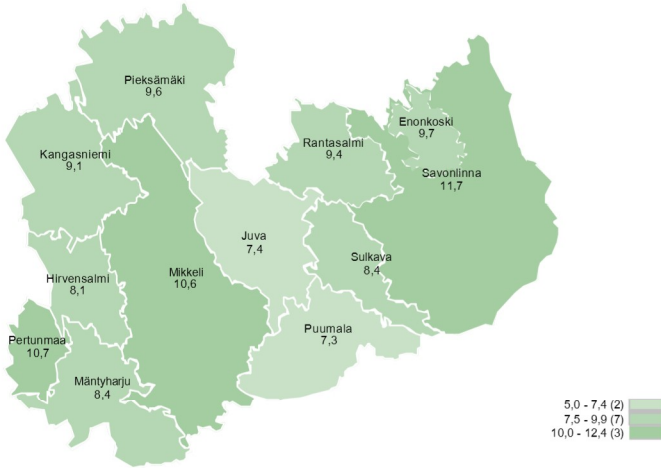
ETELÄ-SAVO

Työllisyyskatsaus

Syyskuu 2024

Lomautukset lisääntyivät jälleen syyskuussa Etelä-Savossa

Työttömien työnhakijoiden osuus työvoimasta kunnittain



Etelä-Savossa oli syyskuun lopussa 5 741 työtöntä, 446 henkilöä ja 8 % enemmän kuin vuosi sitten.

Syyskuun aikana kokonaan työttömien määrä pysyi ennallaan ja lomautettujen määrä nuosi noin sadalla (27 %). Työttömien naisten määrä nousi hieman ja työttömien miesten määrä nousi yli 400:lla. Lomautettujen miesten määrä nousi elokuusta 67:llä ja lomautettujen naisten määrä 29:llä. Syyskuun lopussa työttömänä oli 10,3 % työvoimasta.

Yhdenjaksoisesti yli vuoden työttömänä olleita oli Etelä-Savossa syyskuun lopussa 1 930. Naisten pitkäaikaistyöttömyys on kasvanut vuodentakaisesta miehiä enemmän.

Koko maassa oli syyskuun lopussa työttömiä 279 700, eli 29 900 henkilöä ja 12 % enemmän kuin vuosi sitten. Lomautettuja oli 19 100, mikä on 8 % enemmän kuin vuosi sitten. Tiedot ovat työ- ja elinkeinoministeriön työnvälitystilastosta.

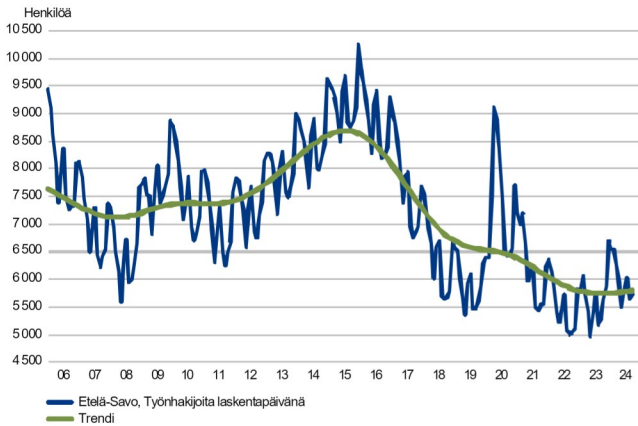
Trendit:

- Pitkäaikaistyöttömiä oli Etelä-Savossa syyskuun lopussa 1 930. Etelä-Savon työttömistä 34 % oli pitkäaikaistyöttömiä.
- Lomautettuja oli 457 eli 32 henkilöä enemmän kuin vuosi sitten. Syyskuun lopun lomautetuista 19 % oli naisia. Rakennusalalla lomautettujen määrä oli vuodentakaisella tasolla ja puunjalostusteollisuudessa lomautuksia on jälleen alkanut syyskuussa.
- Alle 30-vuotiaita työttömiä oli Etelä-Savossa syyskuun lopussa 1 143 eli 155 henkilöä ja 16 % vuodentakaista enemmän. Työttömyyden kasvusta kolmasosa selittyy tällä.
- Aktivointipalveluissa olevien määrä on laskenut vuodessa 142:lla. Aktivointiaste oli Etelä-Savossa syyskuun lopussa 32 %.

Työttömät työnhakijat

TYÖTTÖMÄT TYÖNHAKIJAT KUUKAUSITTAIN JA TRENDI

Etelä-Savo



Etelä-Savossa 457 lomautettua, joista 19 % naisia

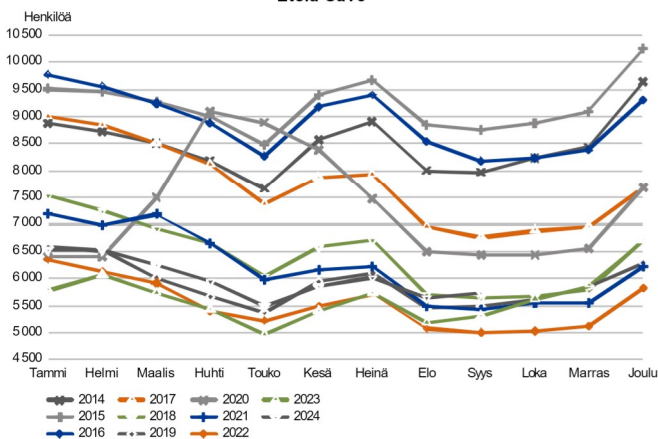
Etelä-Savon työ- ja elinkeinotoimistossa sekä työllisyyden kuntakokeiluissa oli työttömiä työnhakijoita syyskuun lopussa 5 741, eli 446 enemmän kuin vuosi sitten. Kokonaan työttömien määrä oli 9 % korkeampi. Lomautettuja oli 457, mikä on 32 enemmän kuin vuosi sitten. Lomautettuja miehiä oli 372 ja naisia 75. Elokuusta syyskuuhun työttömien määrä nousi sadalla.

Ulkomaalaisia työttömiä oli Etelä-Savossa syyskuun lopussa 550, mikä on 87 henkilöä enemmän kuin vuosi sitten. Aktivointipalveluissa oli yhteensä 462 ulkomaalaista eli 9 henkilöä enemmän kuin vuosi sitten.

Ulkomaalaisten aktivointiaste Etelä-Savossa oli 46 % - Mikkelin seudun kuntakokeilussa 45 %, Savonlinnan kuntakokeilussa 46 % ja TE-toimistossa 45 %. Ulkomaalaisten työttömyysaste oli syyskuussa Etelä-Savossa 33 % - Mikkelin seutukunnassa 37 %, Pieksämäen seutukunnassa 37 % ja Savonlinnan seutukunnassa 25 %.

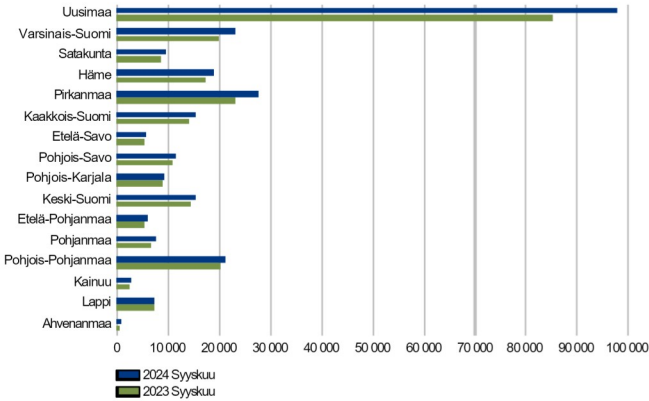
TYÖTTÖMÄT TYÖNHAKIJAT, KUUKAUSIVERTAILU

Etelä-Savo



Työttömät työnhakijat seutukunnittain

TYÖTTÖMÄT TYÖNHAKIJAT
ELY-keskuksittain



Etelä-Savossa työttömänä 10,3 % työvoimasta ja koko maassa 10,4 %

Etelä-Savossa oli työttömänä syyskuun lopussa 5 641 henkilöä eli 453 enemmän kuin vuosi sitten.

Etelä-Savon työttömyysaste oli syyskuussa 10,3 % ja koko maan 10,4 %. Etelä-Savossa Pieksämäen seutukunnan työttömyysaste oli edelleen alin, eli 9,1 %. Työttömiä työnhakijoita oli Mikkelin seutukunnassa 151 enemmän kuin vuosi sitten, Pieksämäen seutukunnassa 96 enemmän ja Savonlinnan seutukunnassa 199 enemmän kuin vuotta aiemmin.

Työttömien määrä laski viime vuoden syyskuusta vain Lapissa (1 %) ja kasvoi vähiten Pohjois-Karjalassa. Heikoin kehitys oli Pirkanmaalla, missä työttömien määrä oli 20 % vuodentakaista korkeampi. Etelä-Savon työttömien määrä oli 8 % ja koko maan 12 % vuodentakaista korkeampi.

Työttömät työnhakijat ja avoimet työpaikat TE-toimistossa seutukunnittain

Seutukunta	Työttömät työnhakijat			Muutos Syys 2024 - Syys 2023	Muutos Syys 2024 - Syys 2023	Työttömistä työn- hakijoista lomautetut	Työttömien työn- hakijoiden osuus työvoimasta	Avoimet työpaikat				
	Syys 2024	Elo 2024	Syys 2023					Syys 2024	Elo 2024	Syys 2023	Syys 2024 - Syys 2023	
Mikkeli	3 073	2 967	2 922	151	5	256	10,2	308	321	633	-325	-51
Savonlinna	1 825	1 821	1 626	199	12	153	11,2	112	145	213	-101	-47
Pieksämäki	843	853	747	96	13	48	9,1	116	152	154	-38	-25
Etelä-Savo	5 741	5 641	5 295	446	8	457	10,3	536	618	1 000	-464	-46

Työttömät työnhakijat kunnittain

Työttömien osuus työvoimasta oli syyskuun lopussa alle 10 % kaikissa kunnissa paitsi Mikkelissä, Pertunmaalla ja Savonlinnassa. Alimmat työttömyysasteet olivat Puumalassa (7,3 %) ja Juvalla (7,4 %). Korkein työttömyysaste oli Savonlinnassa (11,7 %). Mikkelin työttömyysaste oli 10,6 % ja Pieksämäen 9,6 %. Mikkelissä työttömien määrä nousi vuodentakaisesta 161:llä (7 %), Savonlinnassa 150:llä (11 %) ja Pieksämäellä 80:llä (14 %).

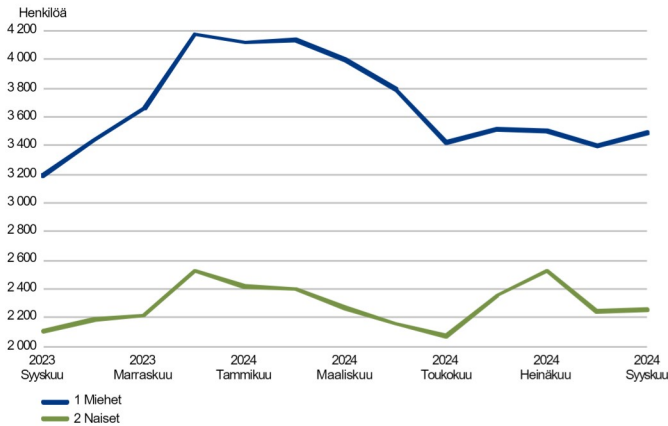
Mikkelissä lomautettujen määrä väheni vuodentakaisesta 239:stä 200:aan. Savonlinnassa lomautettuja oli 134 eli 43. Pieksämäellä lomautettujen määrä kasvoi vuodentakaisesta 19:stä 32:een.

Työttömät työnhakijat ja avoimet työpaikat TE-toimistossa kunnittain

Kunta	Työttömät työnhakijat			Muutos		Työttömistä työnhakijoista lomautetut		Työttömien työnhakijoiden osuus työvoimasta		Muutos		
	Syys 2024	Elo 2024	Syys 2023	Syys 2024	Syys 2023	loma-	työn-	Syys 2024	Elo 2024	Syys 2023	Syys 2024	Syys 2023
	Työttömät työnhakijat			%		%		Avoimet työpaikat			%	
Enonkoski	50	48	34	16	47	...	9,7	10	17
Hirvensalmi	68	67	78	-10	-13	6	8,1	7
Juva	175	173	159	16	10	16	7,4	71	113	23	48	209
Kangasniemi	184	190	159	25	16	18	9,1	14	...	22	-8	-36
Mikkeli	2 513	2 417	2 352	161	7	200	10,6	263	281	575	-312	-54
Mäntyharju	182	168	209	-27	-13	15	8,4	...	14	19
Pertunmaa	66	59	58	8	14	13	10,7	7	6
Pieksämäki	668	680	588	80	14	32	9,6	45	39	131	-86	-66
Puumala	60	66	66	-6	-9	...	7,3	14	13	6	8	133
Rantasalmi	126	117	97	29	30	9	9,4	16	13	36	-20	-56
Savonlinna	1 577	1 587	1 427	150	11	134	11,7	77	109	169	-92	-54
Sulkava	72	69	68	4	6	7	8,4	9	6	5	4	80
Etelä-Savo	5 741	5 641	5 295	446	8	457	10,3	536	618	1 000	-464	-46

Työttömät työnhakijat sukupuolen ja ikäryhmän mukaan

TYÖTTÖMÄT TYÖNHAKIJAT SUKUPUOLEN MUKAAN
Etelä-Savo

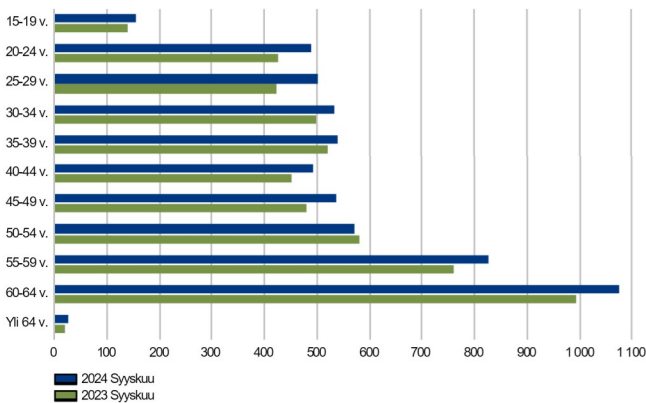


Miesten työttömyysaste 12 % ja naisten 8 %

Syyskuun lopussa Etelä-Savossa oli työttömänä 3 490 miestä ja 2 251 naista. Työvoimaan kuuluvista miehistä oli työttömänä 12 % naisista 8 %.

Työttömien miesten määrä nousi viime vuoden syyskuusta 301:llä ja työttömien naisten määrä 145:llä. Kokonaan työttömiä miehiä oli vuodentakaiseen verrattuna 281 enemmän ja naisia 133 enemmän. Lomautettuna oli 457 henkilöä, joista miehiä oli 372 ja naisia 85. Lomautettujen määrä on 32 henkilöä ja 8 % suurempi kuin vuosi sitten ja 96 henkilöä ja 27 % suurempi kuin elokuussa. Lomautetuista 81 % on miehiä.

TYÖTTÖMÄT TYÖNHAKIJAT IKÄRYHMÄN MUKAAN
Etelä-Savo



Etelä-Savon työttömistä 34 % yli 55-vuotiaita

Alle 25-vuotiaita työttömiä työnhakijoita oli syyskuun lopussa 642, mikä on 76 enemmän kuin vuosi sitten. Nuorten työttömien miesten määrä nousi 66:lla ja naisten 10:llä. Alle 25-vuotiaista työttömistä 64 % on miehiä.

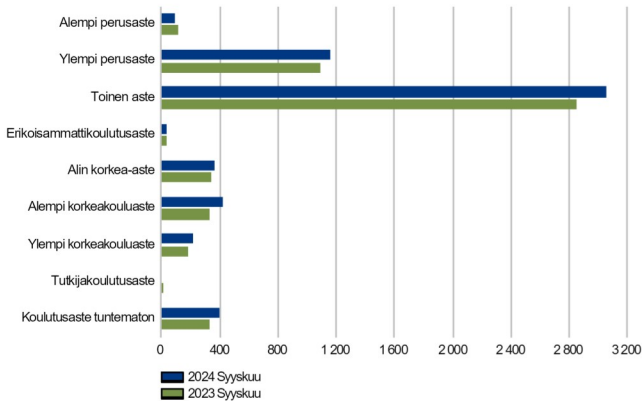
Alle 25-vuotiaiden työttömien osuus työvoimasta oli Etelä-Savossa syyskuun lopussa 14 %. Ikäryhmässä miesten työttömyysaste oli 17 % ja naisten 11 %.

Alle 30-vuotiaita miehiä oli syyskuun lopussa työttömänä 717 ja naisia 426, eli yhteensä 1 143. Määrä oli 155 henkilöä suurempi kuin vuosi sitten ja 24 henkilöä suurempi kuin elokuussa. Alle 30-vuotiaista työttömistä lähes 400 henkilöä eli 33 % oli vailla ammatillista koulutusta. Alle 30-vuotiaiden osuus kaikista työttömistä oli 20 %. 18-29-vuotiaiden työttömien osuus työvoimasta oli 13 % - miehillä 15 % ja naisilla 10 %.

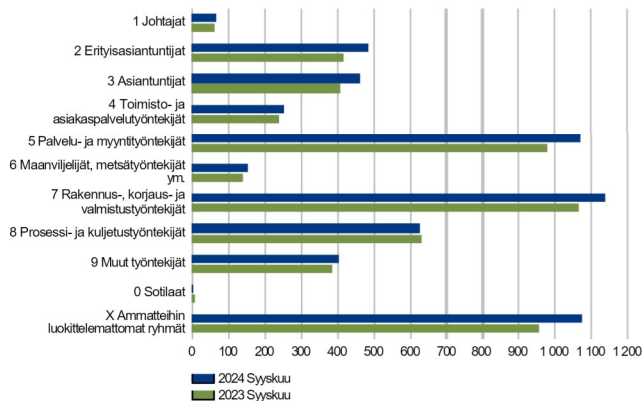
Syyskuun lopussa yli 55-vuotiaiden osuus työttömistä oli 34 % ja pitkäaikaistyöttömistä 43 %.

Työttömät työnhakijat koulutusasteen ja ammattiryhmän mukaan

TYÖTTÖMÄT TYÖNHAKIJAT KOULUTUSASTEITTAIN
Etelä-Savo



TYÖTTÖMÄT TYÖNHAKIJAT AMMATTIRYHMITTÄIN
Etelä-Savo



PITKÄAIKAISTYÖTTÖMÄT KUUKAUDEN LOPUSSA
Etelä-Savo



Työttömistä 27 % vailla ammatillista tutkintoa

Syyskuun lopussa Etelä-Savossa oli ilman ammatillista tutkintoa olevia työttömiä reilu 1 500 (27 %). Heistä ylioppilaita oli 232. Toisen asteen ammatillisen koulutuksen tai opistoasteen koulutuksen saaneita työttömiä oli yhteensä noin 3 200 eli reilu 200 enemmän kuin vuosi sitten. Osuus kaikista työttömistä oli 55 %.

Alemman korkeakoulututkinnon suorittaneita työttömiä oli 417 eli 80 henkilöä vuodentakaisesta enemmän ja ylempään korkeakoulututkinnon suorittaneita 219 eli 27 enemmän kuin vuosi sitten. Korkeakoulutettuja työttömiä oli yhteensä 636. Korkeakoulututkinnon suorittaneiden työttömien määrä kasvoi edellisvuoden syyskuusta 20 % ja osuus Etelä-Savon kaikista työttömistä oli 11 %.

Erityisasiantuntijoiden ja asiantuntijoiden työttömyys pahentunut suhteessa eniten

Työttömien määrä oli edellisvuotta suurempi tai ennallaan kaikissa pääammattiryhmissä. Työttömänä olevien erityisasiantuntijoiden ja asiantuntijoiden määrä lisääntyi eniten, 15 %. Ilman ammattia olevien työttömien määrä on myös selvästi lisääntynyt edellisvuodesta, mutta koulujen alettua määrä vähentyi elokuusta syyskuuhun.

Syyskuun aikana työttömien määrä on lisääntynyt eniten prosessi- ja kuljetusalan työssä. Puunjalostusteollisuudessa on syyskuussa alkanut lomautuksia.

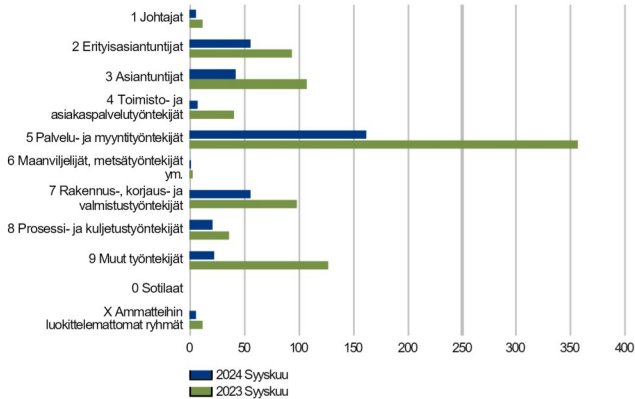
Etelä-Savon työttömistä 34 % pitkäaikaistyöttömiä

Etelä-Savossa oli syyskuun lopussa yli vuoden yhden-jaksoisesti työttömänä olleita 1 930, miehiä 1 200 ja naisia 730. Pitkäaikaistyöttömistä 62 % on miehiä. Yhdenjaksoisesti yli vuoden työttömänä olleiden määrä on noussut vuodentakaisesta 77:llä (4 %) ja elokuusta 5:llä. Yli vuoden työttömänä olleiden osuus kaikista Etelä-Savon työttömistä on 34 % (koko maassa 35 %).

Koko Suomessa yli vuoden työttömänä olleita oli syyskuun lopussa 98 700 eli 8 800 vuodentakaisesta enemmän. Kasvua on 10 %.

Avoimet työpaikat

UUDET AVOIMET TYÖPAIKAT
Etelä-Savo



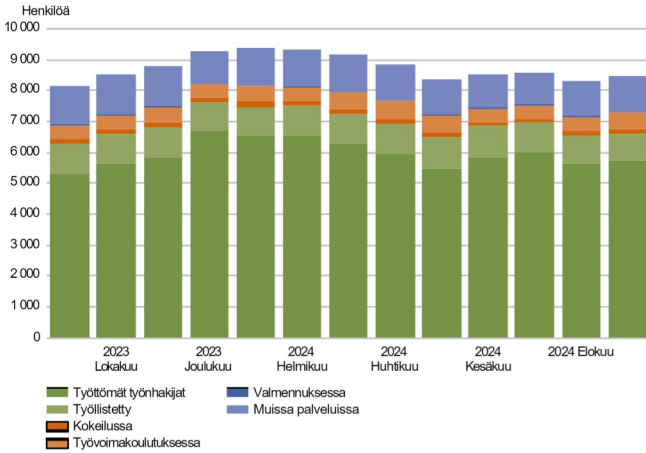
Avoimien työpaikkojen määrä työnvälityksessä lasketut kaikilla aloilla

Viime kuukausien avointen työpaikkojen tilastoinnissa on virheitä, joten tässä raportoidaan puolivuositilastoa. Katsauksen graafi ei kuvaa oikein syyskuun tietojen eroa edellisvuoden syyskuuhun.

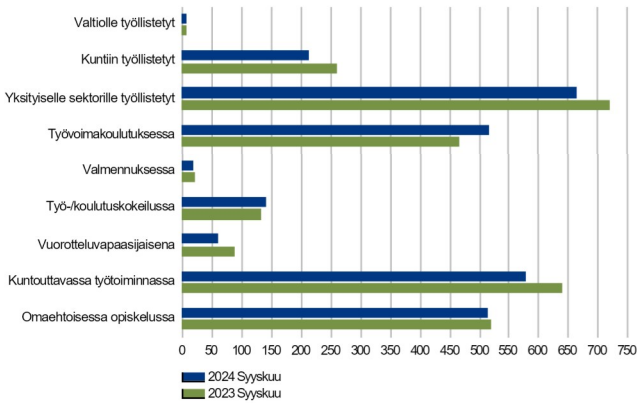
Tammi-kesäkuussa 2024 uusia avoimia työpaikkoja ilmoitettiin Etelä-Savossa 7 300 eli 35 % vähemmän kuin edellisvuoden vastaavana ajanjaksona. Teollisuuden työpaikkoja ilmoitettiin 14 % vähemmän ja rakentamisen 30 % vähemmän. Eniten laskivat palvelujen työpaikat: kaupan alalla 35 %, julkisen hallinnon alalla 48 %. Samoin taiteen, viihteen ja virkistyksen toimialalla paikkojen määrä puolittui. Terveys- ja sosiaalialan työpaikkoja ilmoitettiin vajaa 2 000, mikä on 29 % edellisvuoden tammi-kesäkuuta vähemmän.

Palvelut

LAAJA TYÖTTÖMYYS Etelä-Savo



PALVELUISSA Etelä-Savo



Aktivointiaste Etelä-Savossa 32 %

Työttömien aktivointiaste oli syyskuun lopussa Etelä-Savossa 32 %. TE-palveluissa oli lähes 5 % työvoimasta. Ilman näitä palveluja työttömyysaste olisi yli 15 %.

Aktivointiasteeseen luettavissa palveluissa oli Etelä-Savossa 2 710 henkilöä eli 142 henkilöä vähemmän kuin edellisvuoden syyskuussa. Palveluissa olevista oli miehiä 1 462 (aktivointiaste 29,5 %) ja naisia 1 248 (aktivointiaste 36 %).

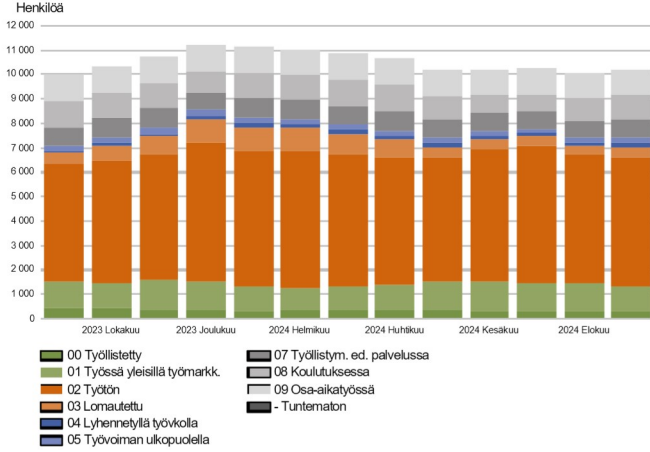
Laajan työttömyyden eli työttömien työnhakijoiden ja palveluissa olleiden kokonaismäärä oli syyskuun lopussa Etelä-Savossa 8 451.

Palkkatuella työllistettynä noin 900 henkilöä

Palkkatuella työllistettyjä ja starttirahaa saavia oli syyskuun lopussa Etelä-Savossa yhteensä 883, mikä on noin 100 henkilöä vuodentakaista vähemmän. Palkkatuella työllistetyistä 286 henkilöä eli kolmasosa kaikista oli palkattu yrityksiin. Sen lisäksi 147 henkilöä työskenteli starttirahalla yrityksessään. Osatyökyky-syyden perusteella oli yrityksiin työllistettynä 97, järjestöihin 47 ja kuntasektorille 54 henkilöä.

Koulutuksessa oli syyskuun lopussa reilu tuhat henkilöä eli 46 henkilöä enemmän kuin vuosi sitten. Kuntouttavassa työtoiminnassa oli 577 henkilöä eli 61 vähemmän kuin vuosi sitten. Työkokeilussa asiakkaita oli 141, mikä on 10 enemmän kuin vuosi sitten.

Kaikki työnhakijat

TYÖNHAKIJAT RYHMITTÄIN
Etelä-Savo

Etelä-Savossa yli 200 työnhakijaa enemmän kuin vuosi sitten

Etelä-Savossa oli syyskuun lopussa 10 235 työnhakijaa, eli yli 200 enemmän kuin vuosi sitten. Työnhakijana olevien miesten määrä nousi 206:lla ja naisten 21:llä. Työnhakijoista 55 % on miehiä, lomautetuista 81 % ja kokonaan työttömistä 59 %.

Yleisillä työmarkkinoilla työssä olevia työnhakijoita oli Etelä-Savossa syyskuun lopussa 2 053, mikä on yli sata vähemmän verran kuin vuosi sitten. Yleisillä työmarkkinoilla työssä olevista työnhakijoista 50 % oli osa-aikatyössä. Heistä 68 % on naisia.

Työllistymistä edistävässä palvelussa oli 761 henkilöä, koulutuksessa 1 048 ja muualla työvoiman ulkopuolella 194 henkilöä.

Kokonaan työttömiä oli syyskuun lopussa 5 284 eli reilu 400 enemmän kuin vuotta aiemmin. Lomautettuja oli 457, mikä on 32 henkilöä ja 8 % enemmän kuin vuosi sitten.

Yhteenvedotaulukko

TYÖLLISYYSTILANNE 2024 SYYSKUUN LOPUSSA (I) JA

TOIMISTOJEN TOIMINTA SYYSKUUN AIKANA (II)

ELY-KESKUS: ETELÄ-SAVO

ITILANNE KUUKAUDEN LOPUSSA	Syys-24	Syys-23	MUUTOS	
			LKM.	%
A. TYÖNHAKIJAT				
1. Työttömät työnhakijat	5 741	5 295	446	8,4
joista kokoaikaisesti lomautetut	457	425	32	7,5
2. Lyhennetyllä työviikolla	167	78	89	114,1
3. Työssä olevat yhteensä	2 321	2 613	-292	-11,2
joista kokoaikaisessa työssä	1 035	1 067	-32	-3,0
joista osa-aikatyössä	1 018	1 126	-108	-9,6
joista työllistettynä	268	420	-152	-36,2
4. Työvoiman ulkopuolella	2 003	2 019	-16	-0,8
joista työllistymistä edistävässä palvelussa	761	764	-3	-0,4
joista koulutuksessa	1 048	1 030	18	1,7
1-4 Kaikki työnhakijat yhteensä	10 232	10 005	227	2,3
B. TYÖVOIMAN KYSYNTÄ				
1. Avoimet työpaikat yhteensä	536	1 000	-464	-46,4
joista yli kuukauden avoinna olleet	299	400	-101	-25,2
joista yli 2 kuukautta avoinna olleet	209	245	-36	-14,7
C. PALVELUISSA				
1. Valtiolle työllistetyt	6	7	-1	-14,3
2. Kuntiin työllistetyt	212	259	-47	-18,1
3. Yksityiselle sektorille työllistetyt	665	721	-56	-7,8
1-3 Työllistetyt yhteensä	883	987	-104	-10,5
4. Työvoimakoulutuksessa	517	466	51	10,9
5. Valmennuksessa	17	22	-5	-22,7
6. Työ-/koulutuskokeilussa	141	131	10	7,6
7. Vuorotteluvapaasijaisena	60	88	-28	-31,8
8. Kuntouttavassa työtoiminnassa	577	638	-61	-9,6
9. Omaehtoisessa opiskelussa	515	520	-5	-1,0
1-9 Palveluissa yhteensä	2 710	2 852	-142	-5,0
D. TYÖTTÖMYYDEN RAKENNE				
1. Työttömät naiset	2 251	2 106	145	6,9
2. Työttömät miehet	3 490	3 189	301	9,4
3. Alle 25-vuotiaat työttömät	642	566	76	13,4
4. Yli 50-vuotiaat työttömät	2 496	2 353	143	6,1
5. Pitkäaikaistyöttömät	1 930	1 776	154	8,7
6. Ulkomaalaiset työttömät	550	463	87	18,8
E. TOIMEENTULOTURVA				
1. Työttömiä työttömyyskassojen jäseniä	2 208	2 048	160	7,8
II TOIMINTA KUUKAUDEN AIKANA				
1. Työttömät työnhakijat	6 511	6 151	360	5,9
2. Muut työnhakijat	4 230	4 437	-207	-4,7
1-2 Työnhakijat yhteensä	10 741	10 588	153	1,4
3. Kuukauden kaikki työpaikat	858	2 040	-1 182	-57,9
Kuukauden uudet työpaikat	375	882	-507	-57,5
Täyttyneet työpaikat	42	151	-109	-72,2
joista toimiston hakijalla täyttyneet	26	38	-12	-31,6
Työpaikan hakuaika päättynyt tai hakijoita riittävästi	74	784	-710	-90,6
Työpaikka peruutettu tai ei pystytty täyttämään	294	157	137	87,3
4. Alkaneet työttömyysjaksot	1 025	1 192	-167	-14,0
5. Päättäneet työttömyysjaksot	921	956	-35	-3,7
6. Uudet työllistämiset	61	85	-24	-28,2
7. Aloittanut työvoimakoulutuksen	127	76	51	67,1

Ulkomaalaisten yhteenvedotaulukko

ULKOMAALAISTEN TYÖLLISYYSTILANNE 2024 SYYSKUUN LOPUSSA (I) JA

TOIMISTOJEN TOIMINTA SYYSKUUN AIKANA (II)

ELY-KESKUS: ETELÄ-SAVO

ITILANNE KUUKAUDEN LOPUSSA	Syys-24	Syys-23	MUUTOS	
			LKM.	%
A. TYÖNHAKIJAT				
1. Työttömät työnhakijat	550	463	87	18,8
joista kokoaikaisesti lomautetut	16	19	-3	-15,8
2. Lyhennetyllä työviikolla	12
3. Työssä olevat yhteensä	221	248	-27	-10,9
joista kokoaikaisessa työssä	143	127	16	12,6
joista osa-aikatyössä	70	74	-4	-5,4
joista työllistettynä	8	47	-39	-83,0
4. Työvoiman ulkopuolella	574	517	57	11,0
joista työllistymistä edistävässä palvelussa	32	36	-4	-11,1
joista koulutuksessa	524	464	60	12,9
1-4 Kaikki työnhakijat yhteensä	1 357	1 229	128	10,4
C. PALVELUISSA				
1. Valtiolle työllistetyt	0	0	0	0,0
2. Kuntiin työllistetyt	10	20	-10	-50,0
3. Yksityiselle sektorille työllistetyt	30	59	-29	-49,2
1-3 Työllistetyt yhteensä	40	79	-39	-49,4
4. Työvoimakoulutuksessa	210	100	30	16,7
5. Valmennuksessa	...	8
6. Työ-/koulutuskokeilussa	20	18	2	11,1
7. Vuorotteluvapaasijaisena
8. Kuntouttavassa työtoiminnassa	13	12	1	8,3
9. Omaehtoisessa opiskelussa	176	154	22	14,3
1-9 Palveluissa yhteensä	462	453	9	2,0
D. TYÖTTÖMYYDEN RAKENNE				
1. Työttömät naiset	273	254	19	7,5
2. Työttömät miehet	277	209	68	32,5
3. Alle 25-vuotiaat työttömät	40	56	-16	-28,6
4. Yli 50-vuotiaat työttömät	181	139	42	30,2
5. Pitkäaikaistyöttömät	79	72	7	9,7
E. TOIMEENTULOTURVA				
1. Työttömiä työttömyyskassojen jäseniä	81	64	17	26,6
II TOIMINTA KUUKAUDEN AIKANA				
1. Työttömät työnhakijat	687	558	129	23,1
2. Muut työnhakijat	711	726	-15	-2,1
1-2 Työnhakijat yhteensä	1 398	1 284	114	8,9
4. Alkaneet työttömyysjaksot	112	130	-18	-13,8
5. Päättyneet työttömyysjaksot	146	96	50	52,1
6. Uudet työllistämiset	...	6
7. Aloittanut työvoimakoulutuksen	56	24	32	133,3

Alueellinen taulukko

TYÖTTÖMÄT TYÖNHAKIJAT JA AVOIMET TYÖPAIKAT KUNNITTAIN 2024 SYYSKUUN LOPUSSA
ELY-KESKUS: ETELÄ-SAVO

Kunta	Työvoima	Työttömät työnhakijat					Vamm. ja Avoimet				
		Osuus-% työvoimasta	Yhteensä	Miehet	Naiset	Alle 20- vuotiaat	Alle 25- vuotiaat	Yli 50- vuotiaat	Pitkäaik. työttömät	pitkäaik. sairaat	työ- paikat
Enonkoski	516	9,7	50	30	20	19	19	12	10
Hirvensalmi	842	8,1	68	45	23	42	27	14	...
Juva	2 359	7,4	175	101	74	7	21	81	51	26	71
Kangasniemi	2 014	9,1	184	91	93	...	13	91	62	25	14
Mikkeli	23 641	10,6	2 513	1 541	972	73	286	1 005	911	461	263
Mäntyharju	2 158	8,4	182	109	73	...	15	90	63	37	...
Pertunmaa	614	10,7	66	43	23	0	...	35	22	16	7
Pieksämäki	6 926	9,6	668	396	272	17	84	283	209	140	45
Puumala	818	7,3	60	33	27	...	6	35	21	13	14
Rantasalmi	1 338	9,4	126	83	43	0	11	60	37	26	16
Savonlinna	13 520	11,7	1 577	970	607	46	192	717	491	251	77
Sulkava	860	8,4	72	48	24	0	...	38	17	18	9
Yhteensä	55 606	10,3	5 741	3 490	2 251	154	642	2 496	1 930	1 039	536

Tietoa sivustosta

Tällä sivustolla esitetään Etelä-Savon ELY-keskuksen uusimman Työllisyyskatsauksen sisältö tilastointikohteiden mukaisesti jaoteltuna. Tämän Työllisyyskatsauksen pdf-versio sekä aikaisempien kuukausien katsaukset löytyvät oikealla olevan linkin kautta.

Työllisyyskatsaus perustuu TEM:n Työnvälitystilaston tietoihin. Työnvälitystilasto kerää tietoja Työ- ja elinkeinotoimistoihin (TE-toimistoihin) ilmoittautuneista työnhakijoista kuten työttömistä työnhakijoista, hallinnon palveluista sekä TE-toimistoihin ilmoitetuista avoimista työpaikoista. Tiedot kerätään TE-toimistojen asiakaspalvelurekisteristä (URA). Siten Työnvälitystilaston tiedot ovat täysin rekisteripohjaisia.

Tilasto kattaa kaikki edellä mainittuihin ryhmiin kuuluvat henkilöt, palvelut ja avoimet työpaikat, jotka ovat rekisteröitynä tilastointikaudella kyseisessä rekisterissä erikseen määriteltujen luokittelijoiden ja muuttujien mukaisesti.

Työllisyyskatsauksen tekstissä on kausivaihtelun vuoksi vertailu edellisen vuoden vastaavaan kuukauteen. Katsauksen kuviot sisältävät tiedot myös taulukkomuodossa. Kunkin kuukauden Työllisyyskatsaus julkistetaan seuraavan kuukauden loppupuolella etukäteen vahvistettujen julkistamispäivien mukaisesti.

Merkkien selitykset:

. tieto on epälooginen esitettäväksi

... tieto on salassapitosäännön alainen

Lisätietoja:

• **Työnvälitystilasto Internetissä:**

<https://www.tem.fi/tyollisyyskatsaus-ja-tyonvalitystilasto>

• **Työnvälitystilaston julkistamispäivät, kuvaus ja laatuseloste:**

<https://www.tem.fi/tilaston-julkistamispivat-kuvaus-ja-laatuseloste>

• **Työnvälitystilaston tilastotietokanta:**

<https://www.temtyonvalitystilasto.fi>

• **Työnvälitystilaston keskeiset tiedot löytyvät Tilastokeskuksen StatFin -tilastotietokannasta:**

<https://statfin.stat.fi/PXWeb/pxweb/fi/StatFin/>

• **Työnvälitystilaston tietoja on myös Työpoliittisen aikakauskirjan tilasto-osuudessa:**

<https://www.tem.fi/tyopoliittinen-aikakauskirja>

• **TEM:n Työnvälitystilaston ja Tilastokeskuksen työvoimatutkimuksen lukujen eroista löytyy lisätietoja osoitteesta:**

<https://media.graphassets.com/ArpRQ0PTsGatQKANWUBA?dl=true>

Viittausohje:

Suomen virallinen tilasto (SVT): Työ- ja elinkeinoministeriö, Työnvälitystilasto. 201V:KK, Etelä-Savon Työllisyyskatsaus, XXXXXkuu 201V. Mikkeli: Elinkeino-, liikenne- ja ympäristökeskus (viitattu pvm). Saantitapa: <http://www.temtyollisyyskatsaus.fi/etela-savo.aspx>

Yhteystiedot

Etelä-Savon elinkeino-, liikenne- ja ympäristökeskus

Ennakointiasiantuntija Merja Toijonen, 0295 024 165

S-posti: etunimi.sukunimi(at)ely-keskus.fi

Etelä-Savon työ- ja elinkeinotoimisto

TE-toimiston johtaja Sirpa Lavikainen, 0295 044 275

Viestintäasiantuntija Mervi Huuskonen, 0295 044 044

S-posti: etunimi.sukunimi(at)te-toimisto.fi

<http://www.temtyollisyyskatsaus.fi/etela-savo.aspx>