



Elinkeino-, liikenne- ja
ympäristökeskus



TE-palvelut
tjänster | services

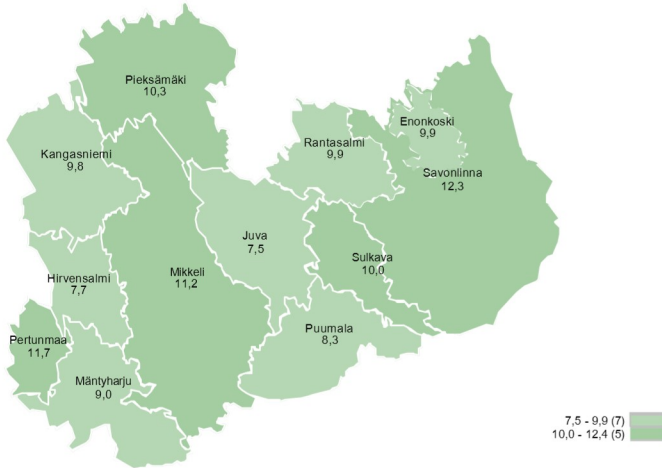
ETELÄ-SAVO

Työllisyyskatsaus

Lokakuu 2024

Lomautettuja Etelä-Savossa yli 600

Työttömien työnhakijoiden osuus työvoimasta kunnittain



Etelä-Savossa oli lokakuun lopussa 6 056 työtöntä, 435 henkilöä ja 8 % enemmän kuin vuosi sitten.

Lokakuun aikana kokonaan työttömien määrä kasvoi 169:llä (3 %) ja lomautettujen määrä 146:lla (32 %). Lomautettujen miesten määrä nousi syyskuusta 126:lla ja lomautettujen naisten määrä 20:llä. Työttömien naisten määrä nousi 94:llä ja työttömien miesten määrä nousi 221:llä. Lokakuun lopussa työttömänä oli 10,9 % työvoimasta.

Yhdenjaksoisesti yli vuoden työttömänä olleita oli Etelä-Savossa lokakuun lopussa 1 970. Naisten pitkäaikaistyöttömyys on kasvanut vuodentakaisesta miehiä enemmän.

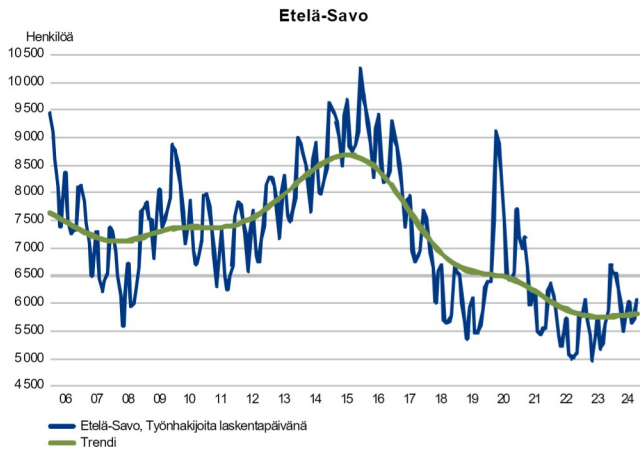
Koko maassa oli lokakuun lopussa työttömiä 285 200, eli 29 100 henkilöä ja 11 % enemmän kuin vuosi sitten. Lomautettuja oli 21 700, mikä on 3 % enemmän kuin vuosi sitten. Tiedot ovat työ- ja elinkeinoministeriön työnvälitystilastosta.

Trendit:

- Pitkäaikaistyöttömiä oli Etelä-Savossa lokakuun lopussa 1 970. Etelä-Savon työttömistä 33 % oli pitkäaikaistyöttömiä.
- Lomautettuja oli 606 eli saman verran kuin vuosi sitten. Lokakuun lopun lomautetuista 17 % oli naisia. Rakennusalalla lomautettujen määrä oli vuodentakaisella tasolla. Puunjalostusteollisuudessa lomautuksia on jälleen alkanut syyskuussa.
- Alle 30-vuotiaita työttömiä oli Etelä-Savossa lokakuun lopussa 1 163 eli 124 henkilöä ja 12 % vuodentakaista enemmän.
- Aktivointipalveluissa olevien määrä on laskenut vuodessa yli 300:lla. Aktivointiaste oli Etelä-Savossa lokakuun lopussa 30 %.

Työttömät työnhakijat

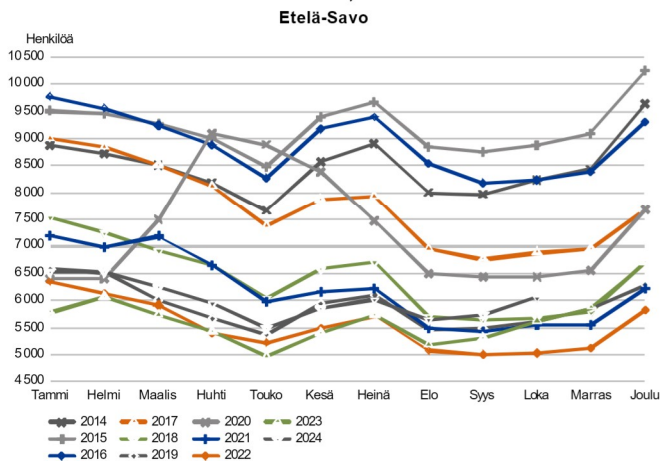
TYÖTTÖMÄT TYÖNHAKIJAT KUUKAUSITTAIN JA TRENDI



Etelä-Savossa 603 lomautettua, joista 17 % naisia

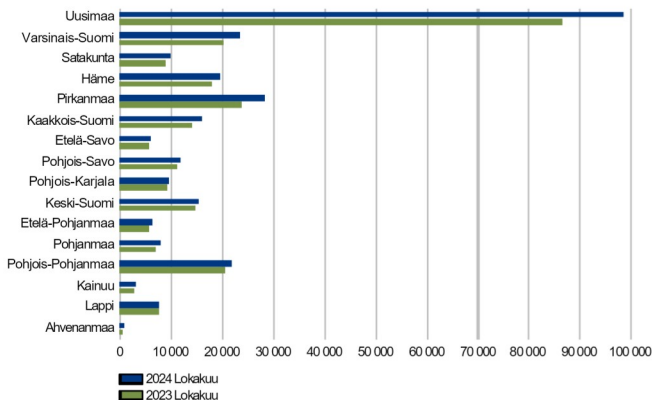
Etelä-Savon työ- ja elinkeinotoimistossa sekä työllisyysden kuntakokeiluissa oli työttömiä työnhakijoita lokakuun lopussa 6 056, eli 435 enemmän kuin vuosi sitten. Kokonaan työttömien määrä oli 9 % korkeampi. Lomautettuja oli 603, mikä on saman verran kuin vuosi sitten. Lomautettuja miehiä oli 498 ja naisia 105. Syyskuusta lokakuuhun työttömien määrä nousi 315:llä. Ulkomaalaisia työttömiä oli Etelä-Savossa lokakuun lopussa 576, mikä on 73 henkilöä enemmän kuin vuosi sitten. Aktivointipalveluissa oli yhteensä 466 ulkomaalaista eli 16 henkilöä enemmän kuin vuosi sitten. Ulkomaalaisten aktivointiaste Etelä-Savossa oli 45 % - Mikkelin seudun kuntakokeilussa 43 %, Savonlinnan kuntakokeilussa 46 % ja TE-toimistossa 49 %. Ulkomaalaisten työttömyysaste oli lokakuussa Etelä-Savossa 35 % - Mikkelin seutukunnassa 40 %, Pieksämäen seutukunnassa 36 % ja Savonlinnan seutukunnassa 26 %.

TYÖTTÖMÄT TYÖNHAKIJAT, KUUKAUSIVERTAILU



Työttömät työnhakijat seutukunnittain

TYÖTTÖMÄT TYÖNHAKIJAT
ELY-keskuksittain



Etelä-Savossa työttömänä 10,9 % työvoimasta ja koko maassa 10,6 %

Etelä-Savossa oli työttömänä lokakuun lopussa 6 056 henkilöä eli 435 enemmän kuin vuosi sitten.

Etelä-Savon työttömyysaste oli lokakuussa 10,9 % ja koko maan 10,6 %. Etelä-Savossa Pieksämäen seutukunnan työttömyysaste oli edelleen alin, eli 9,6 %. Työttömiä työnhakijoita oli Mikkelin seutukunnassa 200 enemmän kuin vuosi sitten, Pieksämäen seutukunnassa 72 enemmän ja Savonlinnan seutukunnassa 163 enemmän kuin vuotta aiemmin.

Työttömyys väheni vuodentakaisesta Lapissa (3 %) ja kasvoi vähiten Pohjois-Karjalassa (4 %) ja Keski-Suomessa (4 %). Pirkanmaalla työttömien määrä oli 19 % vuodentakaista korkeampi. Etelä-Savon työttömien määrä oli 8 % ja koko maan 11 % vuodentakaista korkeampi.

Työttömät työnhakijat ja avoimet työpaikat TE-toimistossa seutukunnittain

Seutukunta	Työttömät työnhakijat			Muutos		Työttömistä työnhakijoista lomautetut		Työttömien työnhakijoiden osuus työvoimasta		Muutos		
	Loka 2024	Syys 2024	Loka 2023	Loka 2024	Loka 2023	työn-	työn-	Loka 2024	Syys 2024	Loka 2023	Loka 2024	Loka 2023
Mikkeli	3 232	3 073	3 032	200	7	351	10,7	285	308	419	-134	-32
Savonlinna	1 933	1 825	1 770	163	9	199	11,9	149	112	162	-13	-8
Pieksämäki	891	843	819	72	9	53	9,6	88	116	137	-49	-36
Etelä-Savo	6 056	5 741	5 621	435	8	603	10,9	522	536	718	-196	-27

Työttömät työnhakijat kunnittain

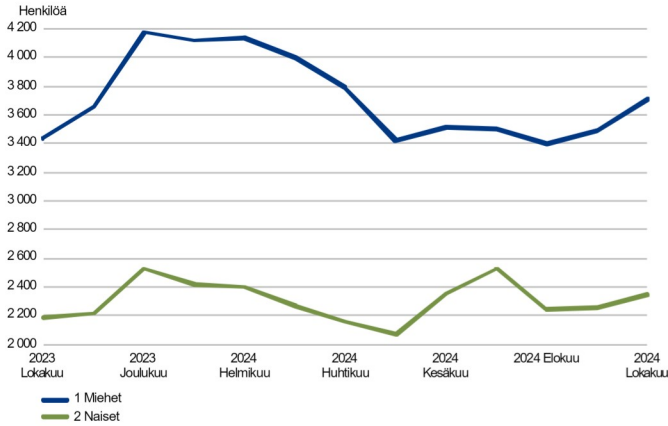
Työttömien osuus työvoimasta oli lokakuun lopussa yli 10 % Savonlinnassa (12,3 %), Pertunmaalla (11,7 %), Mikkelissä (11,2 %) ja Pieksämäellä (10,3 %). Alimmat työttömyysasteet olivat Juvalla (7,5 %) ja Hirvensalmella (7,7 %). Mikkelissä työttömien määrä nousi vuodentakaisesta 210:llä (9 %), Savonlinnassa 131:llä (9 %) ja Pieksämäellä 83:lla (13 %). Mikkelissä lomautettujen määrä väheni vuodentakaisesta 304:stä 288:aan. Savonlinnassa lomautettuja oli 172 eli 17 vähemmän kuin vuosi sitten. Pieksämäellä lomautettujen määrä kasvoi vuodentakaisesta 30:stä 36:een.

Työttömät työnhakijat ja avoimet työpaikat TE-toimistossa kunnittain

Kunta	Työttömät työnhakijat		Muutos		Työttömistä työnhakijoista lomautetut		Työttömien työnhakijoiden osuus työvoimasta		Avoimet työpaikat		Muutos	
	Loka 2024	Syys 2024	Loka 2023	Loka 2024 Loka 2023	Loka 2024	työn- hakijoista	Loka 2024	Syys 2024	Loka 2023	Loka 2024	Loka 2023	Loka 2024
Enonkoski	51	50	41	10	24	5	9,9	10	10
Hirvensalmi	65	68	91	-26	-29	...	7,7	7	...	7	0	0
Juva	178	175	189	-11	-6	17	7,5	36	71	28	8	29
Kangasniemi	197	184	176	21	12	22	9,8	17	14	21	-4	-19
Mikkeli	2 636	2 513	2 426	210	9	288	11,2	227	263	360	-133	-37
Mäntyharju	194	182	211	-17	-8	21	9,0	15	...	12	3	25
Pertunmaa	72	66	66	6	9	12	11,7	5	7
Pieksämäki	713	668	630	83	13	36	10,3	52	45	109	-57	-52
Puumala	68	60	62	6	10	...	8,3	14	14	15	-1	-7
Rantasalmi	133	126	116	17	15	12	9,9	17	16	22	-5	-23
Savonlinna	1 663	1 577	1 532	131	9	172	12,3	114	77	134	-20	-15
Sulkava	86	72	81	5	6	10	10,0	8	9
Etelä-Savo	6 056	5 741	5 621	435	8	603	10,9	522	536	718	-196	-27

Työttömät työnhakijat sukupuolen ja ikäryhmän mukaan

TYÖTTÖMÄT TYÖNHAKIJAT SUKUPUOLEN MUKAAN
Etelä-Savo

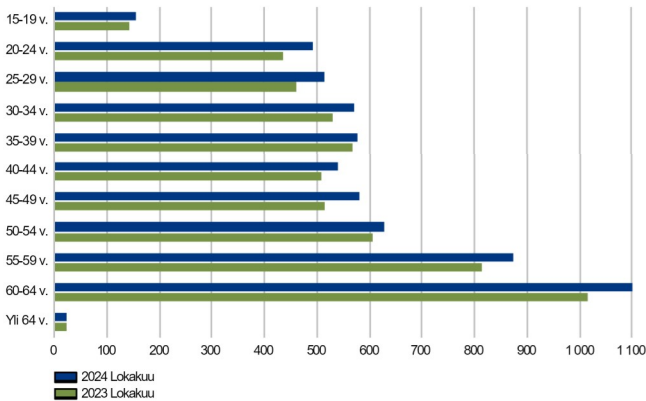


Miesten työttömyysaste 13 % ja naisten 9 %

Lokakuun lopussa Etelä-Savossa oli työttömänä 3 711 miestä ja 2 345 naista. Työvoimaan kuuluvista miehistä oli työttömänä 13 % naisista 9 %.

Työttömien miesten määrä nousi viime vuoden lokakuusta 275:llä ja työttömien naisten määrä 160:llä. Kokonaan työttömiä miehiä oli vuodentakaiseen verrattuna 253 enemmän ja naisia 56 enemmän. Lomautettuna oli 603 henkilöä, joista miehiä oli 498 ja naisia 105. Lomautettujen määrä oli sama kuin vuotta aiemmin ja 146 henkilöä suurempi kuin syyskuussa. Lomautetuista 83 % on miehiä.

TYÖTTÖMÄT TYÖNHAKIJAT IKÄRYHMÄN MUKAAN
Etelä-Savo



Etelä-Savon työttömistä 33 % yli 55-vuotiaita

Alle 25-vuotiaita työttömiä työnhakijoita oli lokakuun lopussa 647, mikä on 69 enemmän kuin vuosi sitten. Nuorten työttömien miesten määrä nousi 45:llä ja naisten 24:llä. Alle 25-vuotiaista työttömistä 64 % on miehiä.

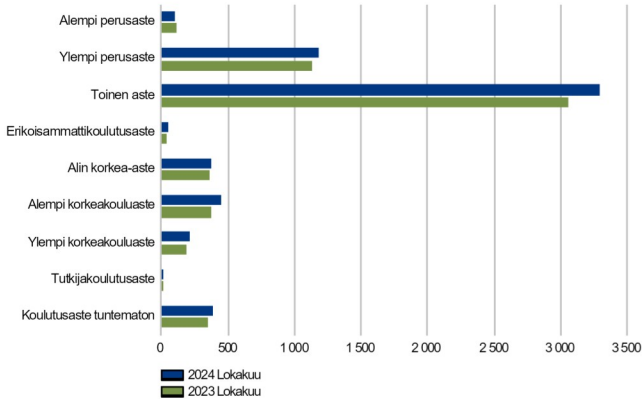
Alle 25-vuotiaiden työttömien osuus työvoimasta oli Etelä-Savossa lokakuun lopussa 14 %. Ikäryhmässä miesten työttömyysaste oli 17 % ja naisten 11 %.

Alle 30-vuotiaita miehiä oli lokakuun lopussa työttömänä 724 ja naisia 439 eli yhteensä 1 163. Määrä oli 124 henkilöä suurempi kuin vuosi sitten ja 20 henkilöä suurempi kuin syyskuussa. Alle 30-vuotiaista työttömistä lähes 400 henkilöä eli noin kolmannes oli vailla ammatillista koulutusta. Alle 30-vuotiaiden osuus kaikista työttömistä oli 19 %. 18-29-vuotiaiden työttömien osuus ikäryhmän työvoimasta oli 13 % - miehillä 15 % ja naisilla 10,5 %.

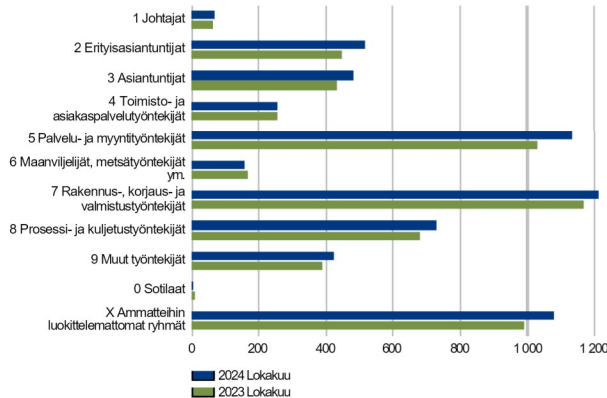
Lokakuun lopussa yli 55-vuotiaiden osuus työttömistä oli 33 % ja pitkäaikaistyöttömistä 42 %.

Työttömät työnhakijat koulutusasteen ja ammattiryhmän mukaan

TYÖTTÖMÄT TYÖNHAKIJAT KOULUTUSASTEITTAIN
Etelä-Savo



TYÖTTÖMÄT TYÖNHAKIJAT AMMATTIRYHMITTÄIN
Etelä-Savo



PITKÄAIKAISTYÖTTÖMÄT KUUKAUDEN LOPUSSA
Etelä-Savo



Työttömistä 26 % vailla ammatillista tutkintoa

Syyskuun lopussa Etelä-Savossa oli ilman ammatillista tutkintoa olevia työttömiä lähes 1 600 (26 %). Heistä ylioppilaita oli 252. Toisen asteen ammatillisen koulutuksen tai opistoasteen koulutuksen saaneita työttömiä oli yhteensä noin 3 400 eli 252 enemmän kuin vuosi sitten. Osuus kaikista työttömistä oli 57 %.

Alemman korkeakoulututkinnon suorittaneita työttömiä oli 443 eli 73 henkilöä vuodentakaisesta enemmän ja ylempään korkeakoulututkinnon suorittaneita 227 eli 75 enemmän kuin vuosi sitten. Korkeakoulutettuja työttömiä oli yhteensä 670. Korkeakoulututkinnon suorittaneiden työttömien määrä kasvoi edellisvuoden syyskuusta 26 %. Osuus Etelä-Savon kaikista työttömistä oli 11 %.

Erityisasiantuntijoiden ja asiantuntijoiden työttömyys pahentunut suhteessa eniten

Metalliteollisuudessa työttömien määrä oli hieman vuodentakaisesta isompi. Rakennusalalla työttömiä oli saman verran kuin vuosi sitten. Vaneri- ja kuitulevy-työntekijöitä on työttömänä saman verran kuin vuosi sitten. Ilman ammattia olevien työttömien määrä on selvästi lisääntynyt edellisvuodesta.

Työttömänä olevien erityisasiantuntijoiden ja asian-tuntijoiden määrä lisääntyi eniten, kasvua 14 % edellisvuodesta. Näissä ammattiryhmissä työttömyys lisääntyi suhteellisesti eniten myös lokakuun aikana.

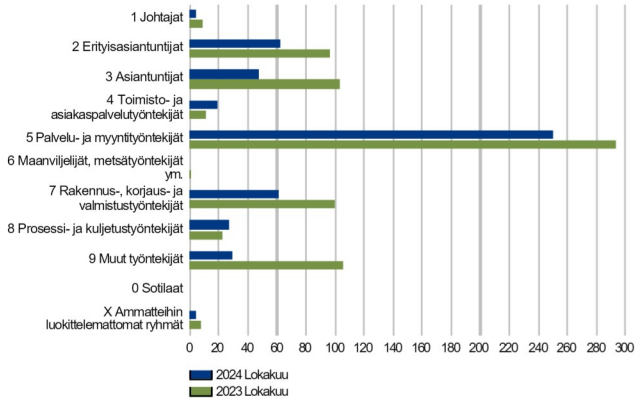
Etelä-Savon työttömistä 33 % pitkäaikaistyöttömiä

Etelä-Savossa oli lokakuun lopussa yli vuoden yhdenjaksoisesti työttömänä olleita 1 970, miehiä 1 222 ja naisia 748. Pitkäaikaistyöttömistä 62 % on miehiä. Yhdenjaksoisesti yli vuoden työttömänä olleiden määrä on noussut vuodentakaisesta 244:llä (14 %) ja syyskuusta 40:llä. Yli vuoden työttömänä olleiden osuus kaikista Etelä-Savon työttömistä on 33 % (koko maassa 35 %).

Koko Suomessa yli vuoden työttömänä olleita oli lokakuun lopussa 101 000 eli 11 600 vuodentakaisesta enemmän. Kasvua on 13 %.

Avoimet työpaikat

UUDET AVOIMET TYÖPAIKAT
Etelä-Savo



Avoimien työpaikkojen määrä työnvälityksessä lasketut kaikilla aloilla

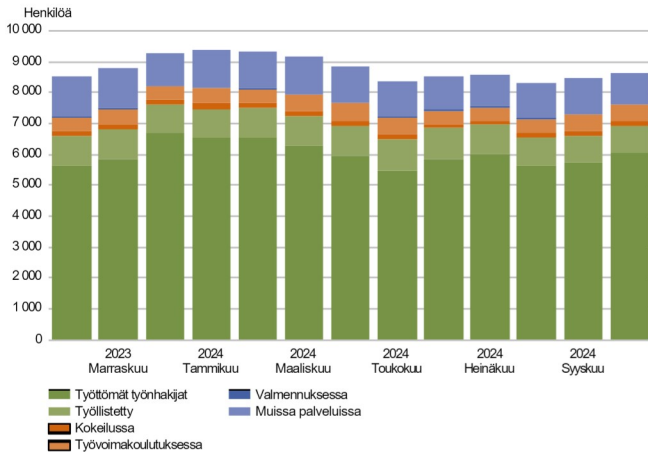
Lokakuun aikana työnvälityksessä oli Etelä-Savossa yhteensä 951 työpaikkaa, mikä on 44 % vähemmän kuin edellisvuoden lokakuussa. Uusia työpaikkoja ilmoitettiin lokakuussa 503, mikä on 33 % vähemmän kuin vuosi sitten.

Lokakuun lopussa avoimia työpaikkoja oli Etelä-Savossa 522, kun vuotta aiemmin avoimia työpaikkoja oli yli 700, laskua 27 %.

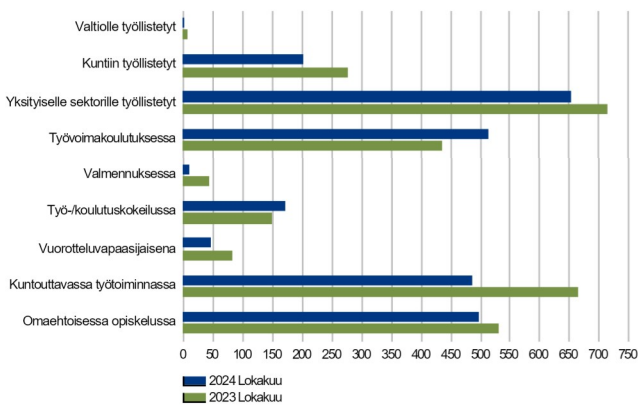
Tammi-lokakuussa uusia avoimia työpaikkoja ilmoitettiin vajaa 9 000, mikä on 40 % vähemmän kuin edellisvuonna vastaavaan aikaan. Hyvinvointialue Eloisa ilmoitti työpaikkoja reilut 1 300, kun edellisvuoden tammi-lokakuun määrä oli 2 300. Yritykset ilmoittivat 6 300 työpaikkaa, kun edellisvuoden vastaavana aikana ilmoitettiin 10 500 työpaikkaa, laskua 40 %. Julkisen sektorin työpaikkoja ilmoitettiin 43 % vähemmän.

Palvelut

LAAJA TYÖTTÖMYYS
Etelä-Savo



PALVELUISSA
Etelä-Savo



Aktivointiaste Etelä-Savossa 32 %

Työttömien aktivointiaste oli lokakuun lopussa Etelä-Savossa 30 %. TE-palveluissa oli lähes 5 % työvoimasta. Ilman näitä palveluja työttömyysaste olisi 15,5 %.

Aktivointiasteeseen luettavissa palveluissa oli Etelä-Savossa 2 576 henkilöä eli 142 henkilöä vähemmän kuin edellisvuoden lokakuussa. Palveluissa olevista oli miehiä 1 382 (aktivointiaste 27 %) ja naisia 1 194 (aktivointiaste 34 %).

Laajan työttömyyden eli työttömien työnhakijoiden ja palveluissa olleiden kokonaismäärä oli lokakuun lopussa Etelä-Savossa 8 632.

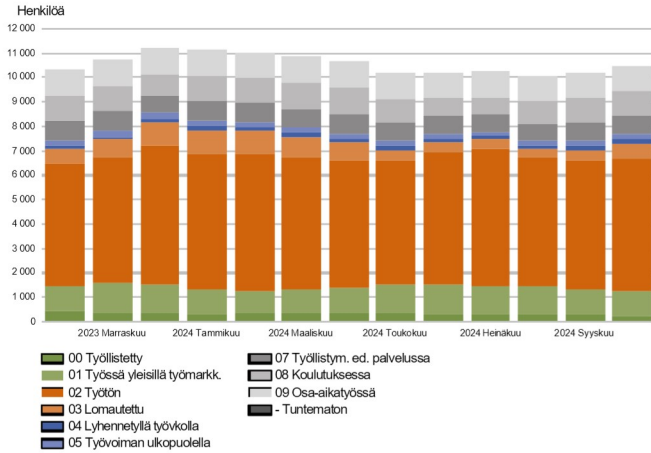
Palkkatuella työllistettynä 854 henkilöä

Palkkatuella työllistettyjä ja starttirahaa saavia oli lokakuun lopussa Etelä-Savossa yhteensä 854, mikä on 143 henkilöä vuodentakaista vähemmän. Palkkatuella työllistetyistä 286 henkilöä eli kolmasosa kaikista oli palkattu yrityksiin. Sen lisäksi 147 henkilöä työskenteli starttirahalla yrityksessään. Osatyökykyisyyden perusteella oli yrityksiin työllistettynä 99, järjestöihin 43 ja kuntasektorille 44 henkilöä.

Koulutuksessa oli lokakuun lopussa 1 011 henkilöä eli 43 henkilöä enemmän kuin vuosi sitten. Kuntouttavassa työtoiminnassa oli 485 henkilöä eli 179 vähemmän kuin vuosi sitten. Työkokeilussa asiakkaita oli 170, mikä on 22 enemmän kuin vuosi sitten.

Kaikki työnhakijat

TYÖNHAKIJAT RYHMITTÄIN
Etelä-Savo



Etelä-Savossa lyhennettyä työviikkoa tekevien määrä kasvanut selvästi

Etelä-Savossa oli lokakuun lopussa 10 506 työnhakijaa, eli 144 enemmän kuin vuosi sitten. Työnhakijana olevien miesten määrä nousi 137:llä ja naisten 7:llä. Työnhakijoista 56 % on miehiä, lomautetuista 83 % ja kokonaan työttömistä 59 %.

Yleisillä työmarkkinoilla työssä olevia työnhakijoita oli Etelä-Savossa lokakuun lopussa noin 2 000, mikä on 158 vähemmän verran kuin vuosi sitten. Yleisillä työmarkkinoilla työssä olevista työnhakijoista yli puolet oli osa-aikatyössä. Heistä 68 % on naisia.

Työllistymistä edistävässä palvelussa oli 749 henkilöä, koulutuksessa 1 041 ja muualla työvoiman ulkopuolella 198 henkilöä.

Kokonaan työttömiä oli lokakuun lopussa 5 453 eli reilu 400 enemmän kuin vuotta aiemmin. Lomautettuja oli 603, mikä on 6 henkilöä ja 1 % enemmän kuin vuosi sitten.

Yhteenvedotaulukko

TYÖLLISYYSTILANNE 2024 LOKAKUUN LOPUSSA (I) JA
TOIMISTOJEN TOIMINTA LOKAKUUN AIKANA (II)
ELY-KESKUS: ETELÄ-SAVO

ITILANNE KUUKAUDEN LOPUSSA	Loka-24	Loka-23	MUUTOS	
			LKM.	%
A. TYÖNHAKIJAT				
1. Työttömät työnhakijat	6 056	5 621	435	7,7
joista kokoaikaisesti lomautetut	603	597	6	1,0
2. Lyhennetyllä työviikolla	196	117	79	67,5
3. Työssä olevat yhteensä	2 263	2 590	-327	-12,6
joista kokoaikaisessa työssä	999	1 055	-56	-5,3
joista osa-aikatyössä	1 016	1 118	-102	-9,1
joista työllistettynä	248	417	-169	-40,5
4. Työvoiman ulkopuolella	1 988	2 031	-43	-2,1
joista työllistymistä edistävässä palvelussa	749	823	-74	-9,0
joista koulutuksessa	1 041	984	57	5,8
1-4 Kaikki työnhakijat yhteensä	10 503	10 359	144	1,4
B. TYÖVOIMAN KYSYNTÄ				
1. Avoimet työpaikat yhteensä	522	718	-196	-27,3
joista yli kuukauden avoinna olleet	294	272	22	8,1
joista yli 2 kuukautta avoinna olleet	140	158	-18	-11,4
C. PALVELUISSA				
1. Valtiolle työllistetyt	...	6
2. Kuntiin työllistetyt	201	277	-76	-27,4
3. Yksityiselle sektorille työllistetyt	652	714	-62	-8,7
1-3 Työllistetyt yhteensä	854	997	-143	-14,3
4. Työvoimakoulutuksessa	513	437	76	17,4
5. Valmennuksessa	11	43	-32	-74,4
6. Työ-/koulutuskokeilussa	170	148	22	14,9
7. Vuorotteluvapaasijaisena	45	82	-37	-45,1
8. Kuntouttavassa työtoiminnassa	485	664	-179	-27,0
9. Omaehtoisessa opiskelussa	498	531	-33	-6,2
1-9 Palveluissa yhteensä	2 576	2 902	-326	-11,2
D. TYÖTTÖMYYDEN RAKENNE				
1. Työttömät naiset	2 345	2 185	160	7,3
2. Työttömät miehet	3 711	3 436	275	8,0
3. Alle 25-vuotiaat työttömät	647	578	69	11,9
4. Yli 50-vuotiaat työttömät	2 625	2 457	168	6,8
5. Pitkäaikaistyöttömät	1 970	1 726	244	14,1
6. Ulkomaalaiset työttömät	576	503	73	14,5
E. TOIMEENTULOTURVA				
1. Työttömiä työttömyyskassojen jäseniä	2 366	2 311	55	2,4
II TOIMINTA KUUKAUDEN AIKANA				
1. Työttömät työnhakijat	6 644	6 631	13	0,2
2. Muut työnhakijat	4 267	4 363	-96	-2,2
1-2 Työnhakijat yhteensä	10 911	10 994	-83	-0,8
3. Kuukauden kaikki työpaikat	951	1 700	-749	-44,1
Kuukauden uudet työpaikat	503	749	-246	-32,8
Täyttyneet työpaikat	43	150	-107	-71,3
joista toimiston hakijalla täyttyneet	22	44	-22	-50,0
Työpaikan hakuaika päättynyt tai hakijoita riittävästi	150	749	-599	-80,0
Työpaikka peruutettu tai ei pystytty täyttämään	267	122	145	118,9
4. Alkaneet työttömyysjaksot	1 198	1 555	-357	-23,0
5. Päättäneet työttömyysjaksot	789	1 267	-478	-37,7
6. Uudet työllistämiset	42	91	-49	-53,8
7. Aloittanut työvoimakoulutuksen	94	67	27	40,3

Ulkomaalaisten yhteenvedotaulukko

ULKOMAALAISTEN TYÖLLISYYSTILANNE 2024 LOKAKUUN LOPUSSA (I) JA

TOIMISTOJEN TOIMINTA LOKAKUUN AIKANA (II)

ELY-KESKUS: ETELÄ-SAVO

ITILANNE KUUKAUDEN LOPUSSA	Loka-24	Loka-23	MUUTOS	
			LKM.	%
A. TYÖNHAKIJAT				
1. Työttömät työnhakijat	576	503	73	14,5
joista kokoaikaisesti lomautetut	24	26	-2	-7,7
2. Lyhennetyllä työviikolla	14	0	14	0,0
3. Työssä olevat yhteensä	205	238	-33	-13,9
joista kokoaikaisessa työssä	129	133	-4	-3,0
joista osa-aikatyössä	69	67	2	3,0
joista työllistettynä	7	38	-31	-81,6
4. Työvoiman ulkopuolella	571	518	53	10,2
joista työllistymistä edistävässä palvelussa	40	38	2	5,3
joista koulutuksessa	514	459	55	12,0
1-4 Kaikki työnhakijat yhteensä	1 366	1 259	107	8,5
C. PALVELUISSA				
1. Valtiolle työllistetyt	0	0	0	0,0
2. Kuntiin työllistetyt	9	19	-10	-52,6
3. Yksityiselle sektorille työllistetyt	29	54	-25	-46,3
1-3 Työllistetyt yhteensä	38	73	-35	-47,9
4. Työvoimakoulutuksessa	209	100	29	16,1
5. Valmennuksessa
6. Työ-/koulutuskokeilussa	28	23	5	21,7
7. Vuorotteluvapaasijaisena
8. Kuntouttavassa työtoiminnassa	11	11	0	0,0
9. Omaehtoisessa opiskelussa	176	157	19	12,1
1-9 Palveluissa yhteensä	466	450	16	3,6
D. TYÖTTÖMYYDEN RAKENNE				
1. Työttömät naiset	290	279	11	3,9
2. Työttömät miehet	286	224	62	27,7
3. Alle 25-vuotiaat työttömät	42	51	-9	-17,6
4. Yli 50-vuotiaat työttömät	180	146	34	23,3
5. Pitkäaikaistyöttömät	82	67	15	22,4
E. TOIMEENTULOTURVA				
1. Työttömiä työttömyyskassojen jäseniä	82	68	14	20,6
II TOIMINTA KUUKAUDEN AIKANA				
1. Työttömät työnhakijat	630	591	39	6,6
2. Muut työnhakijat	770	716	54	7,5
1-2 Työnhakijat yhteensä	1 400	1 307	93	7,1
4. Alkaneet työttömyysjaksot	141	157	-16	-10,2
5. Päättyneet työttömyysjaksot	115	117	-2	-1,7
6. Uudet työllistämiset	...	5
7. Aloittanut työvoimakoulutuksen	23	24	-1	-4,2

Alueellinen taulukko

TYÖTTÖMÄT TYÖNHAKIJAT JA AVOIMET TYÖPAIKAT KUNNITTAIN 2024 LOKAKUUN LOPUSSA
ELY-KESKUS: ETELÄ-SAVO

Kunta	Työvoima	Työttömät työnhakijat					Vamm. ja			Avoimet työ- paikat	
		Osuus-% työvoimasta	Yhteensä	Miehet	Naiset	Alle 20- vuotiaat	Alle 25- vuotiaat	Yli 50- vuotiaat	Pitkäaik. työttömät		pitkäaik. sairaat
Enonkoski	516	9,9	51	30	21	0	...	24	19	15	10
Hirvensalmi	842	7,7	65	40	25	40	24	13	7
Juva	2 359	7,5	178	105	73	6	17	91	51	29	36
Kangasniemi	2 014	9,8	197	102	95	...	14	100	61	30	17
Mikkeli	23 641	11,2	2 636	1 628	1 008	68	278	1 039	921	465	227
Mäntyharju	2 158	9,0	194	115	79	...	17	93	64	37	15
Pertunmaa	614	11,7	72	44	28	0	...	36	22	16	5
Pieksämäki	6 926	10,3	713	432	281	20	90	309	225	150	52
Puumala	818	8,3	68	38	30	41	23	13	14
Rantasalmi	1 338	9,9	133	89	44	0	13	64	38	26	17
Savonlinna	13 520	12,3	1 663	1 034	629	54	197	747	503	270	114
Sulkava	860	10,0	86	54	32	0	6	41	19	19	8
Yhteensä	55 606	10,9	6 056	3 711	2 345	156	647	2 625	1 970	1 083	522

Tietoa sivustosta

Tällä sivustolla esitetään Etelä-Savon ELY-keskuksen uusimman Työllisyyskatsauksen sisältö tilastointikohteiden mukaisesti jaoteltuna. Tämän Työllisyyskatsauksen pdf-versio sekä aikaisempien kuukausien katsaukset löytyvät oikealla olevan linkin kautta.

Työllisyyskatsaus perustuu TEM:n Työnvälitystilaston tietoihin. Työnvälitystilasto kerää tietoja Työ- ja elinkeinotoimistoihin (TE-toimistoihin) ilmoittautuneista työnhakijoista kuten työttömistä työnhakijoista, hallinnon palveluista sekä TE-toimistoihin ilmoitetuista avoimista työpaikoista. Tiedot kerätään TE-toimistojen asiakaspalvelurekisteristä (URA). Siten Työnvälitystilaston tiedot ovat täysin rekisteripohjaisia.

Tilasto kattaa kaikki edellä mainittuihin ryhmiin kuuluvat henkilöt, palvelut ja avoimet työpaikat, jotka ovat rekisteröitynä tilastointikaudella kyseisessä rekisterissä erikseen määriteltujen luokittelijoiden ja muuttujien mukaisesti.

Työllisyyskatsauksen tekstissä on kausivaihtelun vuoksi vertailu edellisen vuoden vastaavaan kuukauteen. Katsauksen kuviot sisältävät tiedot myös taulukkomuodossa. Kunkin kuukauden Työllisyyskatsaus julkistetaan seuraavan kuukauden loppupuolella etukäteen vahvistettujen julkistamispäivien mukaisesti.

Merkkien selitykset:

. tieto on epälooginen esitettäväksi

... tieto on salassapitosäännön alainen

Lisätietoja:

- **Työnvälitystilasto Internetissä:**
<https://www.tem.fi/tyollisyyskatsaus-ja-tyonvalitystilasto>
- **Työnvälitystilaston julkistamispäivät, kuvaus ja laatuseloste:**
<https://www.tem.fi/tilaston-julkistamispivat-kuvaus-ja-laatuseloste>
- **Työnvälitystilaston tilastotietokanta:**
<https://www.temtyonvalitystilasto.fi>
- **Työnvälitystilaston keskeiset tiedot löytyvät Tilastokeskuksen StatFin -tilastotietokannasta:**
<https://statfin.stat.fi/PXWeb/pxweb/fi/StatFin/>
- **Työnvälitystilaston tietoja on myös Työpoliittisen aikakauskirjan tilasto-osuudessa:**
<https://www.tem.fi/tyopoliittinen-aikakauskirja>
- **TEM:n Työnvälitystilaston ja Tilastokeskuksen työvoimatutkimuksen lukujen eroista löytyy lisätietoja osoitteesta:**
<https://media.graphassets.com/ArpRQ0PTsGatQKANWUBA?dl=true>

Viittausohje:

Suomen virallinen tilasto (SVT): Työ- ja elinkeinoministeriö, Työnvälitystilasto. 201V:KK, Etelä-Savon Työllisyyskatsaus, XXXXXkuu 201V. Mikkeli: Elinkeino-, liikenne- ja ympäristökeskus (viitattu pvm). Saantitapa: <http://www.temtyollisyyskatsaus.fi/etela-savo.aspx>

Yhteystiedot

Etelä-Savon elinkeino-, liikenne- ja ympäristökeskus

Ennakointiasiantuntija Merja Toijonen, 0295 024 165

S-posti: etunimi.sukunimi(at)ely-keskus.fi

Etelä-Savon työ- ja elinkeinotoimisto

TE-toimiston johtaja Sirpa Lavikainen, 0295 044 275

Viestintäasiantuntija Mervi Huuskonen, 0295 044 044

S-posti: etunimi.sukunimi(at)te-toimisto.fi

<http://www.temtyollisyyskatsaus.fi/etelä-savo.aspx>