



Elinkeino-, liikenne- ja  
ympäristökeskus



TE-palvelut  
tjänster | services

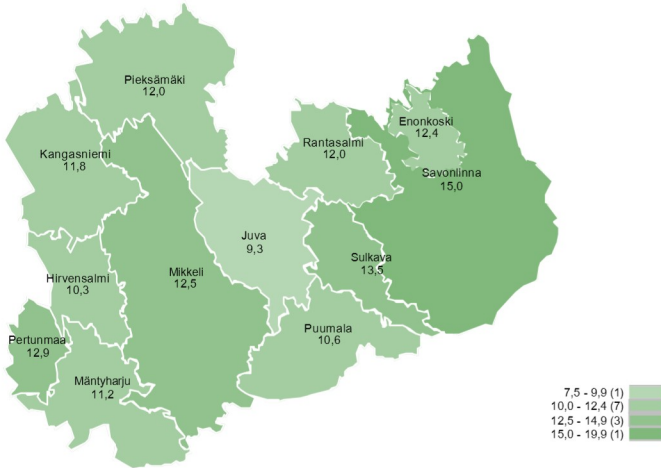
ETELÄ-SAVO

# Työllisyyskatsaus

Joulukuu 2024

# Aktivointipalvelut vähenivät - työttömyys kasvoi

Työttömien työnhakijoiden osuus työvoimasta kunnittain



Etelä-Savossa oli joulukuun lopussa 7 123 työtöntä, 424 henkilöä eli 6 % enemmän kuin vuosi sitten. Lomautettuja heistä oli 901.

Joulukuun aikana kokonaan työttömien määrä kasvoi noin 470:llä (8 %) ja lomautettujen määrä 169:llä (23 %). Lomautettujen miesten määrä nousi marraskuusta 112:lla ja lomautettujen naisten määrä 57:llä. Työttömien naisten määrä nousi 349:llä ja työttömien miesten määrä nousi 402:lla. Joulukuun lopussa työttömänä oli 12,8 % työvoimasta.

Yhdenjaksoisesti yli vuoden työttömänä olleita oli Etelä-Savossa joulukuun lopussa 2 129. Naisten pitkäaikaistyöttömyys on kasvanut vuodentakaisesta hieman miehiä enemmän.

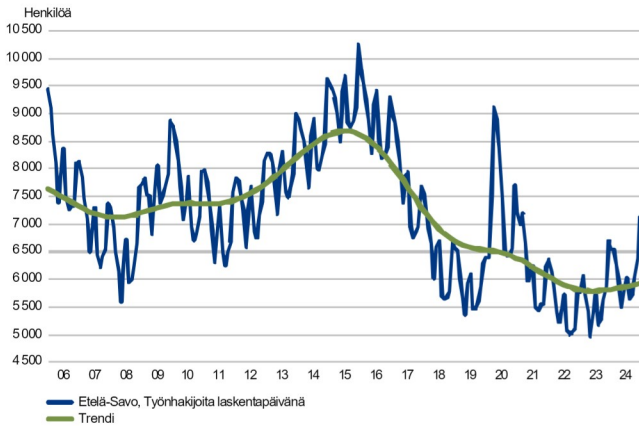
Koko maassa oli joulukuun lopussa työttömiä 321 700, eli 24 000 henkilöä ja 8 % enemmän kuin vuosi sitten. Lomautettuja oli 35 000, mikä on 4 600 eli 11,5 % vähemmän kuin vuosi sitten. Tiedot ovat työ- ja elinkeinoministeriön työnvälitystilastosta.

## Trendit:

- Työttömien määrä kasvoi vuodentakaisesta noin 400:lla. Kasvu selittyy kokonaan aktivointi-palveluissa olevien määrän laskulla: palveluissa oli lähes 800 henkilöä vähemmän kuin vuosi sitten. Aktivointiaste oli Etelä-Savossa joulukuun lopussa 20 %, kun se marraskuussa oli vielä 26 % ja vuosi sitten 28 %.
- Alle 30-vuotiaita työttömiä oli Etelä-Savossa joulukuun lopussa 1 421 eli 30 henkilöä ja 2 % vuodentakaista enemmän.
- Lomautettuja oli yli 900. Lomautetuista 19 % oli naisia. Lomautettujen määrä ammateittain on pääosin vuodentakaisella tasolla.
- Pitkäaikaistyöttömiä oli Etelä-Savossa joulukuun lopussa 2 129. Etelä-Savon työttömistä 30 % oli pitkäaikaistyöttömiä.

## Työttömät työnhakijat

TYÖTTÖMÄT TYÖNHAKIJAT KUUKAUSITTAIN JA TRENDI  
Etelä-Savo

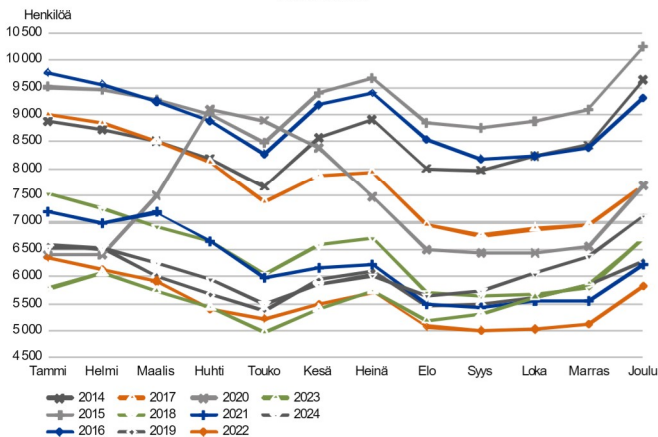


### Etelä-Savossa 901 lomautettua, joista 19 % naisia

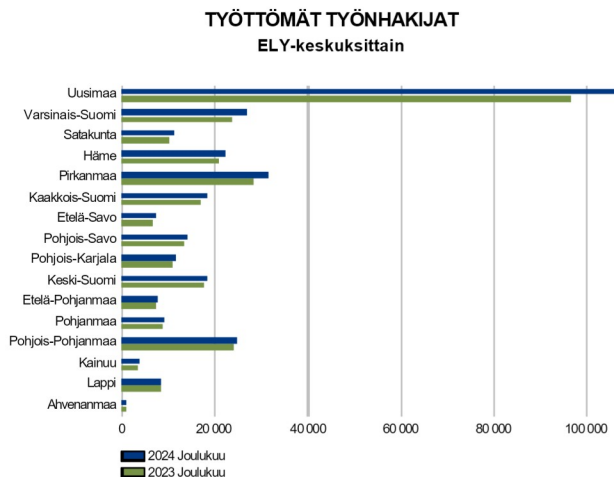
Etelä-Savossa oli työttömiä työnhakijoita joulukuun lopussa 7 123, eli 424 enemmän kuin vuosi sitten. Kokonaan työttömien määrä oli 8 % korkeampi. Lomautettuja oli 901, mikä on 5 % vähemmän kuin vuosi sitten. Lomautettuja miehiä oli 727 ja naisia 174. Marraskuusta joulukuuhun työttömien määrä nousi 751:llä.

Ulkomaalaisia työttömiä oli Etelä-Savossa joulukuun lopussa 811, mikä on 153 henkilöä enemmän kuin vuosi sitten. Aktivointipalveluissa oli yhteensä 273 ulkomaalaista eli 114 henkilöä eli 29,5 % vähemmän kuin vuosi sitten. Ulkomaalaisten aktivointiaste Etelä-Savossa oli 25 % - Mikkelin seudun kuntakokeilussa 23 %, Savonlinnan kuntakokeilussa 32 % ja TE-toimistossa 36 %. Ulkomaalaisten työttömyysaste oli joulukuussa Etelä-Savossa 49 % - Mikkelin seutukunnassa 60 %, Pieksämäen seutukunnassa 45 % ja Savonlinnan seutukunnassa 35 %.

TYÖTTÖMÄT TYÖNHAKIJAT, KUUKAUSIVERTAILU  
Etelä-Savo



## Työttömät työnhakijat seutukunnittain



### Etelä-Savossa työttömänä 12,8 % työvoimasta ja koko maassa 12,0 %

Etelä-Savossa oli työttömänä marraskuun lopussa 7 123 henkilöä eli 424 enemmän kuin vuosi sitten.

Etelä-Savon työttömyysaste oli joulukuussa 12,8 % ja koko maan 12 %. Etelä-Savossa Pieksämäen seutu-kunnan työttömyysaste oli edelleen alin, eli 11,3 %. Työttömiä työnhakijoita oli Mikkelin seutukunnassa 90 enemmän kuin vuosi sitten, Pieksämäen seutukunnassa 112 enemmän ja Savonlinnan seutukunnassa 222 enemmän kuin vuotta aiemmin.

Työttömien määrä oli vuodentakaista korkeampi kaikilla TE-toimistoalueilla, vähiten kasvua oli Lapissa (1 %), Pohjois-Pohjanmaalla (3 %) ja Keski-Suomessa (3 %). Varsinais-Suomessa työttömien määrä oli 13 % vuodentakaista korkeampi. Etelä-Savon työttömien määrä kasvoi vuodentakaisesta 6 % ja koko maassa 8 %.

### Työttömät työnhakijat ja avoimet työpaikat TE-toimistossa seutukunnittain

Seutukunta	Työttömät työnhakijat		Muutos		Työttömistä työnhakijoista lomautetut		Työttömien työnhakijoiden osuus työvoimasta		Avoimet työpaikat		Muutos	
	Joulu 2024	Marras 2024	Joulu 2024	Joulu 2023	Joulu 2024	Joulu 2023	Joulu 2024	Marras 2024	Joulu 2024	Marras 2024	Joulu 2023	Joulu 2024
Mikkeli	3 697	3 345	3 607	90	2	447	12,3	256	327	937	-681	-73
Savonlinna	2 374	2 070	2 152	222	10	342	14,6	106	127	257	-151	-59
Pieksämäki	1 052	957	940	112	12	112	11,3	53	69	122	-69	-57
Etelä-Savo	7 123	6 372	6 699	424	6	901	12,8	415	523	1 316	-901	-68

## Työttömät työnhakijat kunnittain

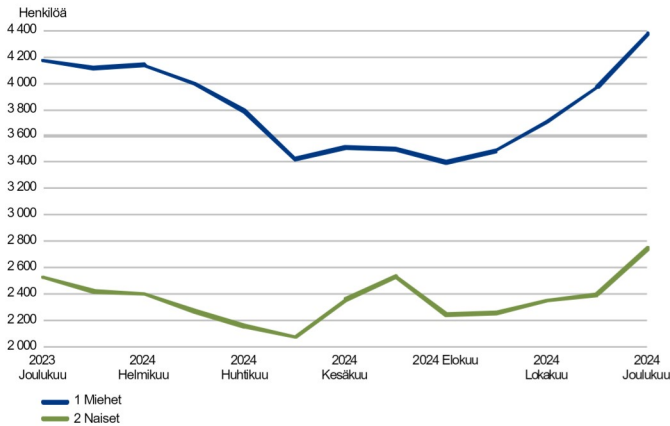
Työttömien osuus työvoimasta oli joulukuun lopussa alle 10 % vain Juvalla (9,3 %). Korkein työttömyysaste oli Savonlinnassa (15 %). Mikkelissä työttömien määrä nousi vuodentakaisesta 346:lla (8 %), Savonlinnassa 174:llä (11 %) ja Pieksämäellä 110:lla (16 %). Mikkelissä lomautettujen määrä väheni vuodentakaisesta 420:stä 346:een. Savonlinnassa lomautettuja oli 284 eli 24 enemmän kuin vuosi sitten. Pieksämäellä lomautettujen määrä oli 76, kuten myös vuosi sitten.

### Työttömät työnhakijat ja avoimet työpaikat TE-toimistossa kunnittain

Kunta	Työttömät työnhakijat			Muutos		Työttömistä työnhakijoista lomautetut		Työttömien työnhakijoiden osuus työvoimasta		Muutos		
	Joulu 2024	Marras 2024	Joulu 2023	Joulu 2024	Joulu 2023	Joulu 2024	Marras 2024	Joulu 2024	Marras 2024	Joulu 2023	Joulu 2024	Joulu 2023
	Työttömät työnhakijat			%		%		Avoimet työpaikat			%	
Enonkoski	64	55	59	5	8	11	12,4	10	10	34	-24	-71
Hirvensalmi	87	69	115	-28	-24	11	10,3	...	...	6	...	...
Juva	220	191	218	2	1	36	9,3	23	24	46	-23	-50
Kangasniemi	238	214	204	34	17	39	11,8	9	15	14	-5	-36
Mikkeli	2 964	2 707	2 875	89	3	346	12,5	218	246	845	-627	-74
Mäntyharju	242	215	268	-26	-10	35	11,2	11	14	18	-7	-39
Pertunmaa	79	72	70	9	13	7	12,9	...	35	12	...	...
Pieksämäki	832	766	722	110	15	76	12,0	30	45	76	-46	-61
Puumala	87	68	75	12	16	9	10,6	9	13	42	-33	-79
Rantasalmi	161	143	138	23	17	23	12,0	9	10	13	-4	-31
Savonlinna	2 033	1 772	1 859	174	9	284	15,0	81	99	200	-119	-59
Sulkava	116	100	96	20	21	24	13,5	6	...	10	-4	-40
Etelä-Savo	7 123	6 372	6 699	424	6	901	12,8	415	523	1 316	-901	-68

## Työttömät työnhakijat sukupuolen ja ikäryhmän mukaan

TYÖTTÖMÄT TYÖNHAKIJAT SUKUPUOLEN MUKAAN  
Etelä-Savo

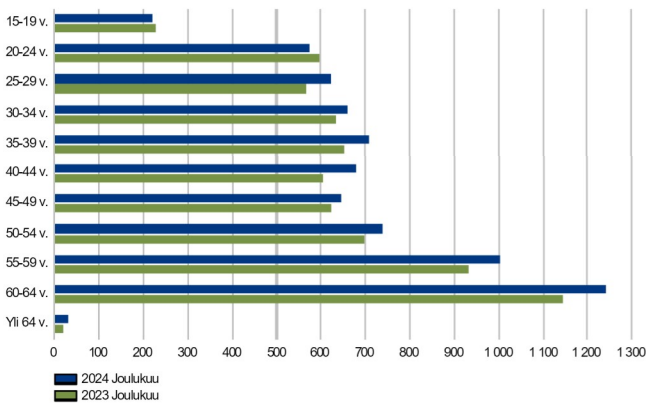


### Miesten työttömyysaste 15,5 % ja naisten 10 %

Joulukuun lopussa Etelä-Savossa oli työttömänä 4 377 miestä ja 2 743 naista. Työvoimaan kuuluvista miehistä oli työttömänä 15,5 % naisista 10 %.

Työttömien miesten määrä nousi viime vuoden joulukuusta 2023:lla ja työttömien naisten määrä 219:llä. Kokonaan työttömiä miehiä oli vuodentakaiseen verrattuna 240 enemmän ja naisia 227 enemmän. Lomautettuna oli 902 henkilöä, joista miehiä oli 727 ja naisia 174. Lomautettujen määrä laski vuodentakaisesta 46:lla ja nousi marraskuusta 169:llä. Lomautetuista 81 % on miehiä.

TYÖTTÖMÄT TYÖNHAKIJAT IKÄRYHMÄN MUKAAN  
Etelä-Savo



### Etelä-Savon työttömistä 32 % yli 55-vuotiaita

Alle 25-vuotiaita työttömiä työnhakijoita oli joulukuun lopussa 797, mikä on 27 vähemmän kuin vuosi sitten. Nuorten työttömien miesten määrä laski 26:lla ja naisten 2:lla. Alle 25-vuotiaista työttömistä 66 % on miehiä.

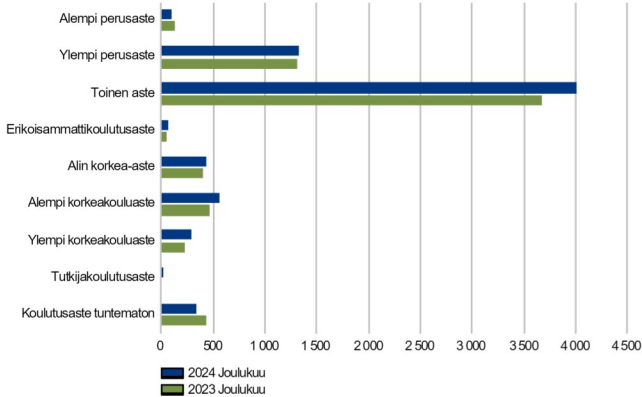
Alle 25-vuotiaiden työttömien osuus työvoimasta oli Etelä-Savossa joulukuun lopussa 17,5 %. Ikäryhmässä miesten työttömyysaste oli 22 % ja naisten 13 %.

Alle 30-vuotiaita miehiä oli joulukuun lopussa työttömänä 917 ja naisia 502 eli yhteensä 1 419. Määrä oli 30 henkilöä suurempi kuin vuosi sitten ja 225 henkilöä suurempi kuin marraskuussa. Alle 30-vuotiaista työttömistä lähes 500 henkilöä eli noin kolmannes oli vailla ammatillista koulutusta. Alle 30-vuotiaiden osuus kaikista työttömistä oli 20 %. 18-29-vuotiaiden työttömien osuus ikäryhmän työvoimasta oli 16 % - miehillä 19 % ja naisilla 12 %.

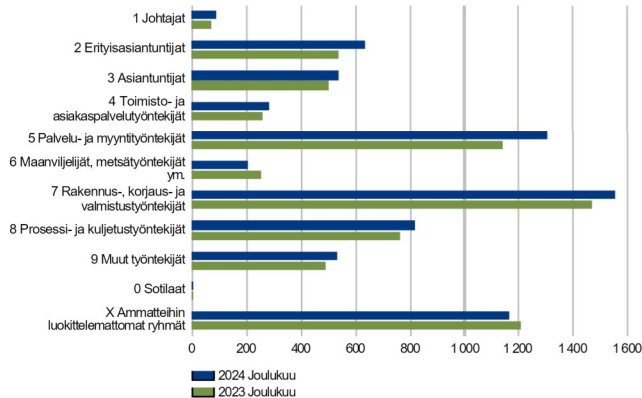
Joulukuun lopussa yli 55-vuotiaiden osuus työttömistä oli 32 % ja pitkäaikaistyöttömistä 42 %.

## Työttömät työnhakijat koulutusasteen ja ammattiryhmän mukaan

TYÖTTÖMÄT TYÖNHAKIJAT KOULUTUSASTEITTAIN  
Etelä-Savo



TYÖTTÖMÄT TYÖNHAKIJAT AMMATTIRYHMITTÄIN  
Etelä-Savo



PITKÄAIKAISTYÖTTÖMÄT KUUKAUDEN LOPUSSA  
Etelä-Savo



### Työttömistä 25 % vailla ammatillista tutkintoa

Joulukuun lopussa Etelä-Savossa oli ilman ammatillista tutkintoa olevia työttömiä yli 1 800 (25 %). Heistä ylioppilaita oli 314. Toisen asteen ammatillisen koulu-tuksen tai opistoasteen koulutuksen saaneita työttömiä oli yhteensä 4 100 eli lähes 400 enemmän kuin vuosi sitten. Osuus kaikista työttömistä oli 58 %.

Alemman korkeakoulututkinnon suorittaneita työttömiä oli 559 eli 98 henkilöä vuodentakaisesta enemmän ja ylempään korkeakoulututkinnon suorittaneita 282 eli 59 enemmän kuin vuosi sitten. Korkeakoulutettuja työttömiä oli yhteensä 853. Korkeakoulututkinnon suorittaneiden työttömien määrä kasvoi edellisvuoden joulukuusta 23 %. Osuus Etelä-Savon kaikista työttömistä on 12 %.

### Hoivapalveluissa työttömyys lisääntynyt suhteessa eniten

Hoivapalvelujen ja terveydenhuollon työntekijöitä (lähihoitajia, lastenhoitajia ja koulunkäynninohjaajia) oli työttömänä yli 400, mikä on lähes 100 henkilöä ja 29 % enemmän kuin vuosi sitten. Työttömänä olevien erityisasiantuntijoiden määrä lisääntyi vuodentakaisesta 19 %. Tämän ryhmän sisällä työttömien opettajien määrä kasvoi 83:sta 124:ään eli 49 %. Rakennusalalla sekä puu- ja sahatavaran prosessityössä työttömiä oli saman verran kuin vuosi sitten. Ilman ammattia olevien työttömien määrä on hieman lisääntynyt edellisvuodesta.

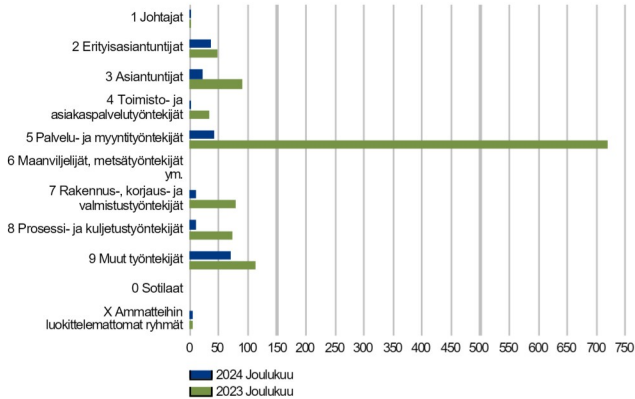
### Etelä-Savon työttömistä 32 % pitkäaikaistyöttömiä

Etelä-Savossa oli joulukuun lopussa yli vuoden yhdenjaksoisesti työttömänä olleita 2 129, miehiä 1 335 ja naisia 794. Pitkäaikaistyöttömistä 63 % on miehiä. Yhdenjaksoisesti yli vuoden työttömänä olleiden määrä on noussut vuodentakaisesta 374:llä (21 %) ja marraskuusta 112:lla. Yli vuoden työttömänä olleiden osuus kaikista Etelä-Savon työttömistä on 30 % (koko maassa 34 %).

Koko Suomessa yli vuoden työttömänä olleita oli joulukuun lopussa 109 600 eli 19 000 vuodentakaisesta enemmän. Kasvua on 21 %.

## Avoimet työpaikat

UUDET AVOIMET TYÖPAIKAT  
Etelä-Savo



### Avoimien työpaikkojen määrä työnvälityksessä lasketut kaikilla aloilla

Joulukuun aikana työnvälityksessä oli Etelä-Savossa yhteensä 705 työpaikkaa, mikä on 60 % vähemmän kuin edellisvuoden joulukuussa. Uusia työpaikkoja ilmoitettiin joulukuussa 201, mikä on 83 % vähemmän kuin vuosi sitten.

Joulukuun lopussa avoimia työpaikkoja oli Etelä-Savossa 415, kun vuotta aiemmin avoimia työpaikkoja oli 1 316, laskua 68,5 %.

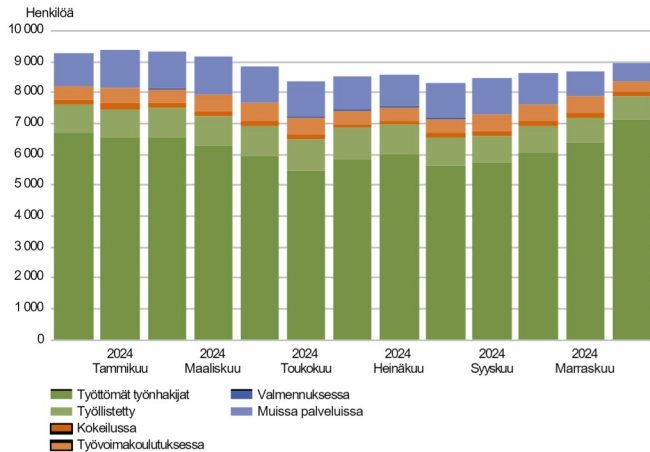
Vuonna 2024 uusia avoimia työpaikkoja ilmoitettiin vajaa 9 400, kun vuonna 2023 työpaikkoja ilmoitettiin 16 600 eli paikkamäärä laski 42 %.

Hyvinvointialue Eloisa ilmoitti työpaikkoja vajaa 1 400, kun edellisvuoden määrä oli yli 2 400. Muita julkisen sektorin työpaikkoja ilmoitettiin noin 650, eli 40 % edellisvuotta vähemmän. Yritykset ilmoittivat 6 700 työpaikkaa, kun edellisvuoden vastaavana aikana yrityksissä ilmoitettiin lähes 12 000 työpaikkaa, laskua 44 %.

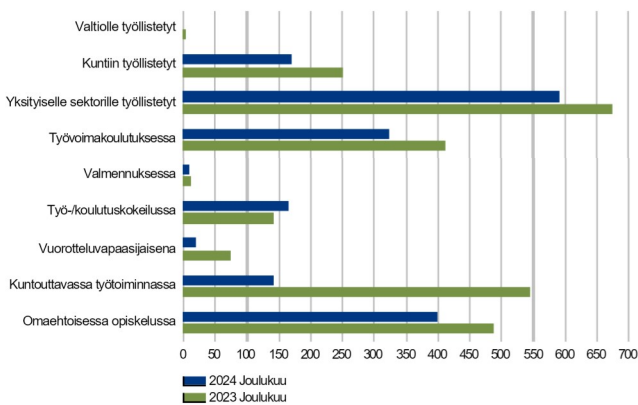


## Palvelut

LAAJA TYÖTTÖMYYS  
Etelä-Savo



PALVELUISSA  
Etelä-Savo



### Aktivointiaste romahti Etelä-Savossa joulukuussa

Työttömien aktivointiaste oli joulukuun lopussa Etelä-Savossa 20 %, kun se marraskuun lopussa oli 26 %. TE-palveluissa oli 3,3 % työvoimasta. Ilman näitä palveluja työttömyysaste olisi 16,1 %.

Aktivointiasteeseen luettavissa palveluissa oli Etelä-Savossa 1 822 henkilöä eli 780 henkilöä vähemmän kuin edellisvuoden joulukuussa. Palveluissa oli miehiä 980 (aktivointiaste 18 %) ja naisia 842 (aktivointiaste 23,5 %).

Laajan työttömyyden eli työttömien työnhakijoiden ja palveluissa olleiden kokonaismäärä oli joulukuun lopussa Etelä-Savossa reilut 8 900.

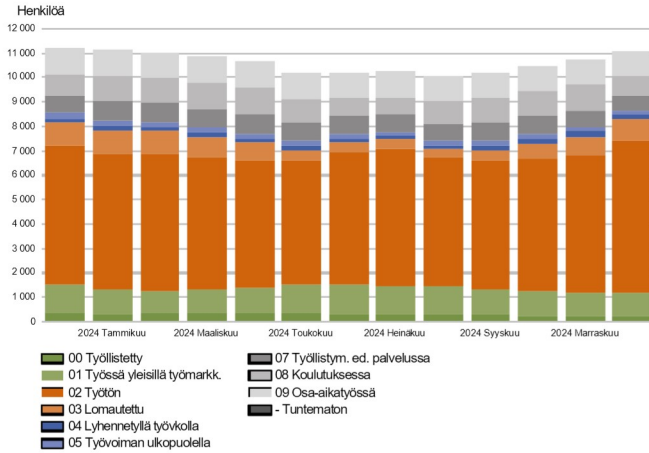
### Kuntouttavan työtoiminnan vähene-minen selittää työttömyyden kasvun

Palkkatuella työllistettyjä ja starttirahaa saavia oli joulukuun lopussa Etelä-Savossa yhteensä 761, mikä on 168 henkilöä vuodentakaista vähemmän. Palkkatuella työllistetyistä 257 henkilöä eli reilu kolmasosa kaikista oli palkattu yrityksiin. Sen lisäksi 139 henkilöä työskenteli starttirahalla yrityksessään. Osatyökykyisyyden perusteella oli yrityksiin työllistettynä 83, järjestöihin 35 ja kuntasektorille 39 henkilöä.

Koulutuksessa oli joulukuun lopussa 724 henkilöä eli 176 henkilöä vähemmän kuin vuosi sitten. Kuntouttavassa työtoiminnassa oli 142 henkilöä eli 403 vähemmän kuin vuosi sitten. Kuntouttavan työtoiminnan väheneminen selittää lähes yksinään työttömien määrän kasvun. Työkokeilussa asiakkaita oli 165, mikä on 24 enemmän kuin vuosi sitten.

## Kaikki työnhakijat

TYÖNHAKIJAT RYHMITTÄIN  
Etelä-Savo



### Etelä-Savossa työnhakijoita hieman vähemmän kuin vuosi sitten

Etelä-Savossa oli joulukuun lopussa 11 100 työnhakijaa, eli noin 100 vähemmän kuin vuosi sitten. Työnhakijana olevien naisten määrä pysyi ennallaan. Työnhakijoista 56 % on miehiä, lomautetuista 81 % ja kokonaan työttömistä 60 %.

Yleisillä työmarkkinoilla työssä olevia työnhakijoita oli Etelä-Savossa joulukuun lopussa vajaa 2 000, mikä on vajaa 300 vähemmän kuin vuosi sitten. Yleisillä työmarkkinoilla työssä olevista työnhakijoista yli puolet oli osa-aikatyössä. Heistä 67 % on naisia.

Työllistymistä edistävässä palvelussa oli 719 henkilöä, koulutuksessa 844 ja muualla työvoiman ulkopuolella 217 henkilöä.

Kokonaan työttömiä oli joulukuun lopussa 6 222 eli vajaa 500 enemmän kuin vuotta aiemmin. Lomautettuja oli 901, mikä on 46 henkilöä ja 5 % vähemmän kuin vuosi sitten.

## Yhteenvetotaulukko

TYÖLLISYYSTILANNE 2024 JOULUKUUN LOPUSSA (I) JA

TOIMISTOJEN TOIMINTA JOULUKUUN AIKANA (II)

ELY-KESKUS: ETELÄ-SAVO

ITILANNE KUUKAUDEN LOPUSSA	Joulu-24	Joulu-23	MUUTOS	
			LKM.	%
<b>A. TYÖNHAKIJAT</b>				
1. Työttömät työnhakijat	7 123	6 699	424	6,3
joista kokoaikaisesti lomautetut	901	947	-46	-4,9
2. Lyhennetyllä työviikolla	198	134	64	47,8
3. Työssä olevat yhteensä	2 195	2 609	-414	-15,9
joista kokoaikaisessa työssä	962	1 150	-188	-16,3
joista osa-aikatyössä	1 027	1 105	-78	-7,1
joista työllistettyinä	206	354	-148	-41,8
4. Työvoiman ulkopuolella	1 595	1 780	-185	-10,4
joista työllistymistä edistävässä palvelussa	602	719	-117	-16,3
joista koulutuksessa	820	844	-24	-2,8
<b>1-4 Kaikki työnhakijat yhteensä</b>	<b>11 111</b>	<b>11 222</b>	<b>-111</b>	<b>-1,0</b>
<b>B. TYÖVOIMAN KYSYNTÄ</b>				
1. Avoimet työpaikat yhteensä	415	1 316	-901	-68,5
joista yli kuukauden avoinna olleet	318	332	-14	-4,2
joista yli 2 kuukautta avoinna olleet	192	183	9	4,9
<b>C. PALVELUISSA</b>				
1. Valtiolle työllistetyt	0	5	-5	-100,0
2. Kuntiin työllistetyt	169	250	-81	-32,4
3. Yksityiselle sektorille työllistetyt	592	674	-82	-12,2
<b>1-3 Työllistetyt yhteensä</b>	<b>761</b>	<b>929</b>	<b>-168</b>	<b>-18,1</b>
4. Työvoimakoulutuksessa	324	413	-89	-21,5
5. Valmennuksessa	10	12	-2	-16,7
6. Työ-/koulutuskokeilussa	165	141	24	17,0
7. Vuorotteluvapaasijaisena	20	75	-55	-73,3
8. Kuntouttavassa työtoiminnassa	142	545	-403	-73,9
9. Omaehtoisessa opiskelussa	400	487	-87	-17,9
<b>1-9 Palveluissa yhteensä</b>	<b>1 822</b>	<b>2 602</b>	<b>-780</b>	<b>-30,0</b>
<b>D. TYÖTTÖMYYDEN RAKENNE</b>				
1. Työttömät naiset	2 743	2 524	219	8,7
2. Työttömät miehet	4 377	4 175	202	4,8
3. Alle 25-vuotiaat työttömät	797	824	-27	-3,3
4. Yli 50-vuotiaat työttömät	3 012	2 794	218	7,8
5. Pitkäaikaistyöttömät	2 129	1 755	374	21,3
6. Ulkomaalaiset työttömät	811	658	153	23,3
<b>E. TOIMEENTULOTURVA</b>				
1. Työttömiä työttömyyskassojen jäseniä	2 789	2 851	-62	-2,2
<b>II TOIMINTA KUUKAUDEN AIKANA</b>				
1. Työttömät työnhakijat	7 691	7 572	119	1,6
2. Muut työnhakijat	3 927	4 308	-381	-8,8
<b>1-2 Työnhakijat yhteensä</b>	<b>11 618</b>	<b>11 880</b>	<b>-262</b>	<b>-2,2</b>
3. Kuukauden kaikki työpaikat	705	1 776	-1 071	-60,3
Kuukauden uudet työpaikat	201	1 166	-965	-82,8
Täyttyneet työpaikat	23	84	-61	-72,6
joista toimiston hakijalla täyttyneet	5	29	-24	-82,8
Työpaikan hakuaika päättynyt tai hakijoita riittävästi	57	391	-334	-85,4
Työpaikka peruutettu tai ei pystytty täyttämään	210	62	148	238,7
4. Alkaneet työttömyysjaksot	1 525	1 916	-391	-20,4
5. Päättäneet työttömyysjaksot	750	1 132	-382	-33,7
6. Uudet työllistämiset	33	34	-1	-2,9
7. Aloittanut työvoimakoulutuksen	...	16	...	...

## Ulkomaalaisten yhteenvedotaulukko

ULKOMAALAISTEN TYÖLLISYYSTILANNE 2024 JOULUKUUN LOPUSSA (I) JA

TOIMISTOJEN TOIMINTA JOULUKUUN AIKANA (II)

ELY-KESKUS: ETELÄ-SAVO

ITILANNE KUUKAUDEN LOPUSSA	Joulu-24	Joulu-23	MUUTOS	
			LKM.	%
<b>A. TYÖNHAKIJAT</b>				
1. Työttömät työnhakijat	811	658	153	23,3
joista kokoaikaisesti lomautetut	57	41	16	39,0
2. Lyhennetyllä työviikolla	6	0	6	0,0
3. Työssä olevat yhteensä	154	219	-65	-29,7
joista kokoaikaisessa työssä	84	113	-29	-25,7
joista osa-aikatyössä	64	73	-9	-12,3
joista työllistettynä	6	33	-27	-81,8
4. Työvoiman ulkopuolella	413	426	-13	-3,1
joista työllistymistä edistävässä palvelussa	38	45	-7	-15,6
joista koulutuksessa	359	366	-7	-1,9
<b>1-4 Kaikki työnhakijat yhteensä</b>	<b>1 384</b>	<b>1 303</b>	<b>81</b>	<b>6,2</b>
<b>C. PALVELUISSA</b>				
1. Valtiolle työllistetyt	0	0	0	0,0
2. Kuntiin työllistetyt	8	18	-10	-55,6
3. Yksityiselle sektorille työllistetyt	27	52	-25	-48,1
<b>1-3 Työllistetyt yhteensä</b>	<b>35</b>	<b>70</b>	<b>-35</b>	<b>-50,0</b>
4. Työvoimakoulutuksessa	88	141	-53	-37,6
5. Valmennuksessa	...	...	...	...
6. Työ-/koulutuskokeilussa	28	34	-6	-17,6
7. Vuorotteluvapaasijaisena	...	...	...	...
8. Kuntouttavassa työtoiminnassa	...	9	...	...
9. Omaehtoisessa opiskelussa	116	130	-14	-10,8
<b>1-9 Palveluissa yhteensä</b>	<b>273</b>	<b>387</b>	<b>-114</b>	<b>-29,5</b>
<b>D. TYÖTTÖMYYDEN RAKENNE</b>				
1. Työttömät naiset	417	353	64	18,1
2. Työttömät miehet	391	305	86	28,2
3. Alle 25-vuotiaat työttömät	60	72	-12	-16,7
4. Yli 50-vuotiaat työttömät	217	168	49	29,2
5. Pitkäaikaistyöttömät	93	77	16	20,8
<b>E. TOIMEENTULOTURVA</b>				
1. Työttömiä työttömyyskassojen jäseniä	111	91	20	22,0
<b>II TOIMINTA KUUKAUDEN AIKANA</b>				
1. Työttömät työnhakijat	840	706	134	19,0
2. Muut työnhakijat	582	633	-51	-8,1
<b>1-2 Työnhakijat yhteensä</b>	<b>1 422</b>	<b>1 339</b>	<b>83</b>	<b>6,2</b>
4. Alkaneet työttömyysjaksot	246	203	43	21,2
5. Päättyneet työttömyysjaksot	39	73	-34	-46,6
6. Uudet työllistämiset	...	6	...	...
7. Aloittanut työvoimakoulutuksen	...	6	...	...

## Alueellinen taulukko

TYÖTTÖMÄT TYÖNHAKIJAT JA AVOIMET TYÖPAIKAT KUNNITTAIN 2024 JOULUKUUN LOPUSSA  
ELY-KESKUS: ETELÄ-SAVO

Kunta	Työvoima	Työttömät työnhakijat				Vamm. ja			Avoimet työpaikat		
		Osuus-% työvoimasta	Yhteensä	Miehet	Naiset	Alle 20-vuotiaat	Alle 25-vuotiaat	Yli 50-vuotiaat		Pitkäaik. sairaat	
Enonkoski	516	12,4	64	41	23	...	5	30	18	14	10
Hirvensalmi	842	10,3	87	52	35	...	12	46	26	13	...
Juva	2 359	9,3	220	133	87	9	23	105	52	31	23
Kangasniemi	2 014	11,8	238	120	118	5	18	114	63	24	9
Mikkeli	23 641	12,5	2 964	1 838	1 124	96	322	1 144	985	442	218
Mäntyharju	2 158	11,2	242	136	106	6	19	122	73	33	11
Pertunmaa	614	12,9	79	49	30	0	6	33	28	10	...
Pieksämäki	6 926	12,0	832	526	305	22	105	349	245	131	30
Puumala	818	10,6	87	53	34	0	5	48	25	15	9
Rantasalmi	1 338	12,0	161	105	56	0	13	75	43	26	9
Savonlinna	13 520	15,0	2 033	1 245	788	78	261	887	553	271	81
Sulkava	860	13,5	116	79	37	0	8	59	18	17	6
Yhteensä	55 606	12,8	7 123	4 377	2 743	221	797	3 012	2 129	1 027	415

## Tietoa sivustosta

Tällä sivustolla esitetään Etelä-Savon ELY-keskuksen uusimman Työllisyyskatsauksen sisältö tilastointikohteiden mukaisesti jaoteltuna. Tämän Työllisyyskatsauksen pdf-versio sekä aikaisempien kuukausien katsaukset löytyvät oikealla olevan linkin kautta.

Työllisyyskatsaus perustuu TEM:n Työnvälitystilaston tietoihin. Työnvälitystilasto kerää tietoja Työ- ja elinkeinotoimistoihin (TE-toimistoihin) ilmoittautuneista työnhakijoista kuten työttömistä työnhakijoista, hallinnon palveluista sekä TE-toimistoihin ilmoitetuista avoimista työpaikoista. Tiedot kerätään TE-toimistojen asiakaspalvelurekisteristä (URA). Siten Työnvälitystilaston tiedot ovat täysin rekisteripohjaisia.

Tilasto kattaa kaikki edellä mainittuihin ryhmiin kuuluvat henkilöt, palvelut ja avoimet työpaikat, jotka ovat rekisteröitynä tilastointikaudella kyseisessä rekisterissä erikseen määriteltujen luokittelijoiden ja muuttujien mukaisesti.

Työllisyyskatsauksen tekstissä on kausivaihtelun vuoksi vertailu edellisen vuoden vastaavaan kuukauteen. Katsauksen kuviot sisältävät tiedot myös taulukkomuodossa. Kunkin kuukauden Työllisyyskatsaus julkistetaan seuraavan kuukauden loppupuolella etukäteen vahvistettujen julkistamispäivien mukaisesti.

Merkkien selitykset:

. tieto on epälooginen esitettäväksi

... tieto on salassapitosäännön alainen

### Lisätietoja:

- **Työnvälitystilasto Internetissä:**  
<https://www.tem.fi/tyollisyyskatsaus-ja-tyonvalitystilasto>
- **Työnvälitystilaston julkistamispäivät, kuvaus ja laatuseloste:**  
<https://www.tem.fi/tilaston-julkistamispivat-kuvaus-ja-laatuseloste>
- **Työnvälitystilaston tilastotietokanta:**  
<https://www.temtyonvalitystilasto.fi>
- **Työnvälitystilaston keskeiset tiedot löytyvät Tilastokeskuksen StatFin -tilastotietokannasta:**  
<https://statfin.stat.fi/PXWeb/pxweb/fi/StatFin/>
- **Työnvälitystilaston tietoja on myös Työpoliittisen aikakauskirjan tilasto-osuudessa:**  
<https://www.tem.fi/tyopoliittinen-aikakauskirja>
- **TEM:n Työnvälitystilaston ja Tilastokeskuksen työvoimatutkimuksen lukujen eroista löytyy lisätietoja osoitteesta:**  
<https://media.graphassets.com/ArpRQ0PTsGatQKANWUBA?dl=true>

### Viittausohje:

Suomen virallinen tilasto (SVT): Työ- ja elinkeinoministeriö, Työnvälitystilasto. 201V:KK, Etelä-Savon Työllisyyskatsaus, XXXXXkuu 201V. Mikkeli: Elinkeino-, liikenne- ja ympäristökeskus (viitattu pvm). Saantitapa: <http://www.temtyollisyyskatsaus.fi/etela-savo.aspx>

## Yhteystiedot

### **Etelä-Savon elinkeino-, liikenne- ja ympäristökeskus**

Ennakointiasiantuntija Merja Toijonen, 0295 024 165

S-posti: etunimi.sukunimi(at)ely-keskus.fi

### **Etelä-Savon työ- ja elinkeinotoimisto**

TE-toimiston johtaja Sirpa Lavikainen, 0295 044 275

Viestintäasiantuntija Mervi Huuskonen, 0295 044 044

S-posti: etunimi.sukunimi(at)te-toimisto.fi

<http://www.temtyollisyyskatsaus.fi/etela-savo.aspx>