

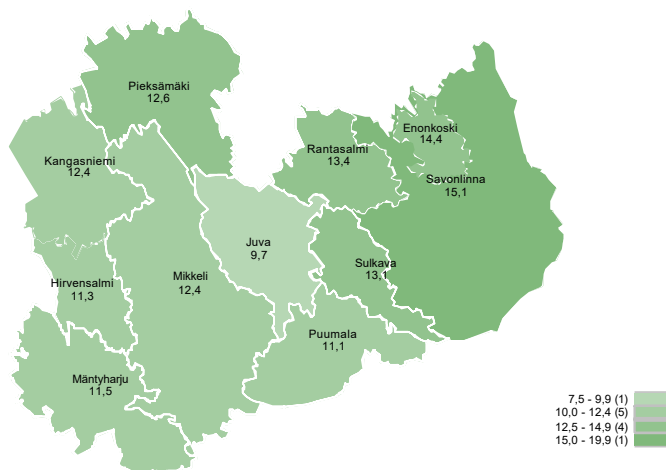
ETELÄ-SAVO

Työllisyyskatsaus

Tammikuu 2025

Työttömien määrä Etelä-Savossa edelliskuukauden tasolla

Työttömien työnhakijoiden osuus työvoimasta kunnittain



Etelä-Savossa oli tammikuun lopussa 7 169 työtöntä, 630 henkilöä eli 10 % enemmän kuin vuosi sitten. Lomautettuja heistä oli 848.

Tammikuun aikana kokonaan työttömien määrä lisääntyi 99:llä eli 2 % ja lomautettujen määrä laski 53:lla (6 %). Lomautettujen miesten määrä laski joulukuusta 8:lla ja lomautettujen naisten määrä 45:llä. Työttömien miesten määrä nousi 29:llä ja työttömien naisten määrä 18:lla. Tammikuun lopussa työttömänä oli 12,9 % työvoimasta.

Yhdenjaksoisesti yli vuoden työttömänä olleita oli Etelä-Savossa tammikuun lopussa 2 154. Naisten pitkäaikaistyöttömyys on kasvanut vuodentakaisesta hieman miehiä enemmän.

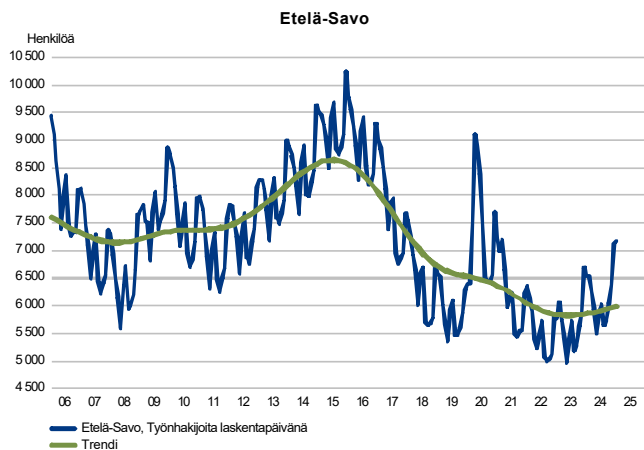
Koko maassa oli tammikuun lopussa työttömiä 325 800, eli 34 600 henkilöä ja 12 % enemmän kuin vuosi sitten. Lomautettuja oli 30 600, mikä on 4 400 eli 13 % vähemmän kuin vuosi sitten. Tiedot ovat työ- ja elinkeinoministeriön työnvälitystilastosta.

Trendit:

- Työttömien määrä kasvoi vuodentakaisesta runsaalla 600:lla. Kasvu selittyy kokonaan aktivointipalveluissa olevien määrän laskulla: palveluissa oli 743 henkilöä vähemmän kuin vuosi sitten. Aktivointiaste oli Etelä-Savossa tammikuun lopussa 23 %, kun se vuosi sitten oli 30 %.
- Alle 30-vuotiaita työttömiä oli Etelä-Savossa tammikuun lopussa 1 464 eli 161 henkilöä ja 12 % vuodentakaisesta enemmän.
- Lomautettuja oli 848. Lomautetuista 15 % oli naisia. Lomautettujen määrä ammateittain on pääosin vuodentakaisella tasolla.
- Pitkäaikaistyöttömiä oli Etelä-Savossa tammikuun lopussa 2 154. Etelä-Savon työttömistä 30 % oli pitkäaikaistyöttömiä.

Työttömät työnhakijat

TYÖTTÖMÄT TYÖNHAKIJAT KUUKAUSITTAIN JA TRENDI

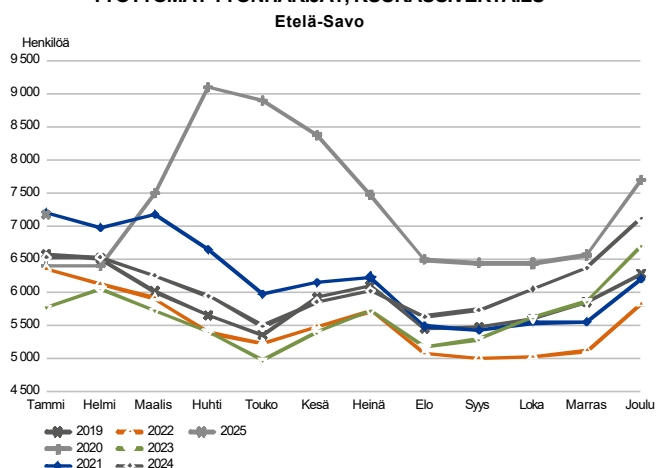


Etelä-Savossa 848 lomautettua, joista 15 % naisia

Etelä-Savossa oli työttömiä työnhakijoita tammikuun lopussa 7 169, eli 630 enemmän kuin vuosi sitten. Kokonaan työttömien määrä oli 14 % korkeampi. Lomautettuja oli 848, mikä on 16 % vähemmän kuin vuosi sitten. Lomautettuja miehiä oli 719 ja naisia 129. Joulukuusta tammikuuhun työttömien määrä nousi 46:lla.

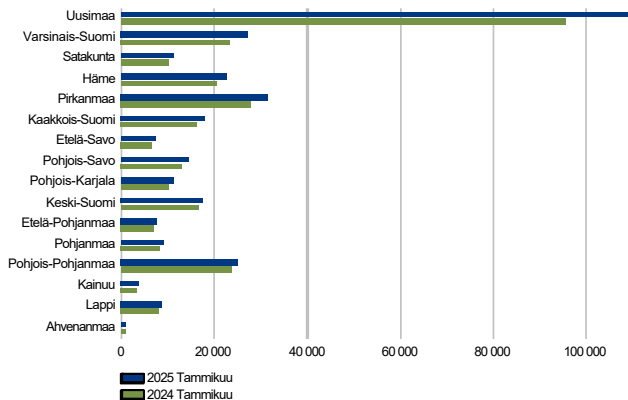
Ulkomaalaisia työttömiä oli Etelä-Savossa tammikuun lopussa 789, mikä on 225 henkilöä enemmän kuin vuosi sitten. Aktivointipalveluissa oli yhteensä 319 ulkomaalaista eli 135 henkilöä ja 30 % vähemmän kuin vuotta aiemmin. Ulkomaalaisten aktivointiaste Etelä-Savossa oli 29 % - Mikkelin seudun työllisyysalueella 27 %, Savonlinnan työllisyysalueella 34 % ja Pieksämäen kaupungissa 27 %. Ulkomaalaisten työttömyysaste oli tammikuussa Etelä-Savossa 36 % - Mikkelin seudun työllisyysalueella 40 %, Pieksämäen kaupungissa 34 % ja Savonlinnan työllisyysalueella 30 %.

TYÖTTÖMÄT TYÖNHAKIJAT, KUUKAUSIVERTAILU



Työttömät työnhakijat seutukunnittain

TYÖTTÖMÄT TYÖNHAKIJAT
ELY-keskuksittain



Etelä-Savossa työttömänä 12,9 % työvoimasta ja koko maassa 12,0 %

Etelä-Savossa oli työttömänä tammikuun lopussa 7 169 henkilöä eli 630 enemmän kuin vuosi sitten.

Etelä-Savon työttömyysaste oli tammikuussa 12,9 % ja koko maan 12 %. Etelä-Savossa Pieksämäen seutu-kunnan työttömyysaste oli edelleen alin, eli 11,8 %. Työttömiä työnhakijoita oli Mikkelin seutukunnassa 159 enemmän kuin vuosi sitten, Pieksämäen seutukunnassa 142 enemmän ja Savonlinnan seutukunnassa 329 enemmän kuin vuotta aiemmin.

Työttömien määrä oli vuodentakaista korkeampi kaikilla ELY-alueilla, vähiten kasvua oli Pohjois-Pohjanmaalla (6 %) ja Keski-Suomessa (6 %) ja Lapissa (7 %). Varsinais-Suomessa työttömien määrä oli 16 % vuodentakaista korkeampi sekä Uudellamaalla ja Kainuussa 15 % korkeampi. Etelä-Savon työttömien määrä lisääntyi vuodentakaisesta 10 % ja koko maassa 12 %.

Työttömät työnhakijat ja avoimet työpaikat seutukunnittain

Seutukunta	Työttömät työnhakijat			Muutos Tammi 2025 Tammi 2024	Työttömistä työn- hakijoista lomautetut	Työttömien työn- hakijoiden osuus työvoimasta	Avoimet työpaikat			Muutos Tammi 2025 Tammi 2024		
	Tammi 2025	Joulu 2024	Tammi 2024				Tammi 2025	Joulu 2024	Tammi 2024			
Mikkeli	3 678	3 697	3 519	159	5	400	12,2	1 642	920	1 712	-70	-4
Savonlinna	2 389	2 374	2 060	329	16	319	14,8	525	250	767	-242	-32
Pieksämäki	1 102	1 052	960	142	15	129	11,8	338	140	320	18	6
Etelä-Savo	7 169	7 123	6 539	630	10	848	12,9	2 505	1 310	2 799	-294	-11

Työttömät työnhakijat kunnittain

Työttömien osuus työvoimasta oli tammikuun lopussa alle 10 % vain Juvalla (9,7 %). Korkein työttömyysaste oli Savonlinnassa (15,1 %). Mikkelissä työttömien määrä nousi vuodentakaisesta 123:lla (4 %), Savonlinnassa 249:llä (14 %) ja Pieksämäellä 142:lla (19 %). Mikkelissä lomautettujen määrä väheni selvästi: vuodentakaisesta 438:sta 299:ään. Savonlinnassa lomautettuja oli 251 eli 16 vähemmän kuin vuosi sitten. Pieksämäellä lomautettuja oli 90, eli 11 enemmän kuin vuosi sitten.

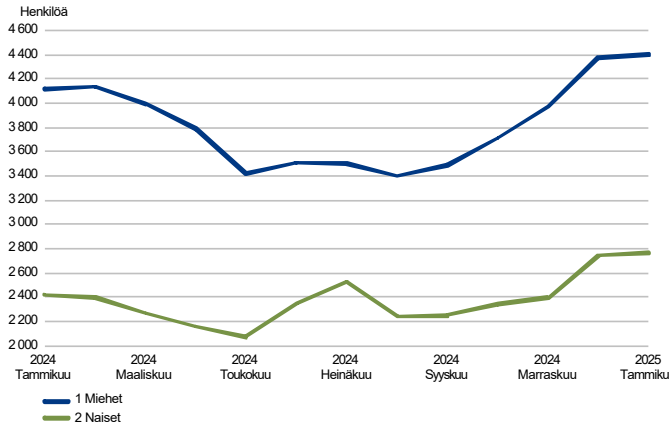
Työttömät työnhakijat ja avoimet työpaikat kunnittain

Kunta	Työttömät työnhakijat			Muutos		Työttömistä työnhakijoista lomautetut		Työttömien työnhakijoiden osuus työvoimasta		Muutos		
	Tammi 2025	Joulu 2024	Tammi 2024	Tammi 2025	Tammi 2024	Tammi 2025	Tammi 2024	Tammi 2025	Joulu 2024	Tammi 2024	Tammi 2025	Tammi 2024
	Työttömät työnhakijat			%		%		Avoimet työpaikat			%	
Enonkoski	71	64	56	15	27	13	14,4	67	11	96	-29	-30
Hirvensalmi	95	87	104	-9	-9	11	11,3	14	...	17	-3	-18
Juva	227	220	227	0	0	39	9,7	126	52	141	-15	-11
Kangasniemi	250	238	224	26	12	41	12,4	78	21	64	14	22
Mikkeli	2 922	2 964	2 799	123	4	299	12,4	1 378	834	1 454	-76	-5
Mäntyharju	322	321	321	1	0	40	11,5	109	48	66	43	65
Pieksämäki	875	832	733	142	19	90	12,6	212	88	179	33	18
Puumala	89	87	71	18	25	9	11,1	63	13	111	-48	-43
Rantasalmi	182	161	143	39	27	32	13,4	29	10	35	-6	-17
Savonlinna	2 022	2 033	1 773	249	14	251	15,1	410	221	605	-195	-32
Sulkava	114	116	88	26	30	23	13,1	19	...	31	-12	-39
Etelä-Savo	7 169	7 123	6 539	630	10	848	12,9	2 505	1 310	2 799	-294	-11



Työttömät työnhakijat sukupuolen ja ikäryhmän mukaan

TYÖTTÖMÄT TYÖNHAKIJAT SUKUPUOLEN MUKAAN
Etelä-Savo

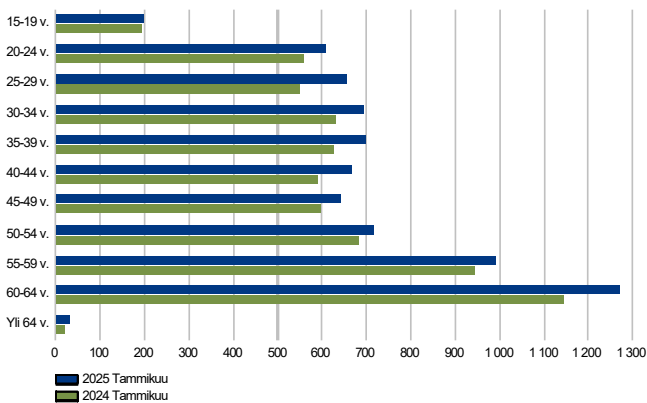


Miesten työttömyysaste 15,6 % ja naisten 10,1 %

Tammikuun lopussa Etelä-Savossa oli työttömänä 4 406 miestä ja 2 761 naista. Miesten työttömyysaste oli 15,6 % naisten 10,1 %.

Työttömien miesten määrä nousi viime vuoden tammi-kuusta 286:lla ja työttömien naisten määrä 342:lla. Kokonaan työttömiä miehiä oli vuodentakaiseen verrattuna 410 enemmän ja naisia 380 enemmän. Lomautettuna oli 848 henkilöä, joista miehiä oli 719 ja naisia 129. Lomautettujen määrä laski vuodentakaisesta 162:lla ja joulukuusta 53:lla. Lomautetuista 85 % on miehiä.

TYÖTTÖMÄT TYÖNHAKIJAT IKÄRYHMÄN MUKAAN
Etelä-Savo



Etelä-Savon työttömistä 32 % yli 55-vuotiaita

Alle 25-vuotiaita työttömiä työnhakijoita oli tammikuun lopussa 807, mikä on 10 enemmän kuin vuosi sitten. Nuorten työttömien miesten määrä laski 5:llä ja naisten nousi 16:lla. Alle 25-vuotiaista työttömistä 65 % on miehiä.

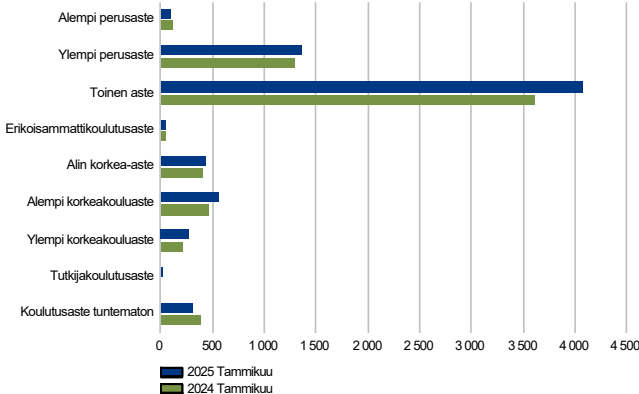
Alle 25-vuotiaiden työttömien osuus työvoimasta oli Etelä-Savossa tammikuun lopussa 18 %. Ikäryhmässä miesten työttömyysaste oli 21 % ja naisten 14 %.

Alle 30-vuotiaita miehiä oli tammikuun lopussa työttömänä 940 ja naisia 523 eli yhteensä 1 464. Määrä oli 161 henkilöä suurempi kuin vuosi sitten ja 43 henkilöä suurempi kuin joulukuussa. Alle 30-vuotiaista työttömistä noin 500 henkilöä eli reilu kolmannes on vailla ammatillista koulutusta. Alle 30-vuotiaiden osuus kaikista työttömistä oli 20 %. 18-29-vuotiaiden työttömien osuus ikäryhmän työvoimasta oli 16 % - miehillä 19 % ja naisilla 12,5 %.

Tammikuun lopussa yli 55-vuotiaiden osuus työttömistä oli 32 % ja pitkäaikaistyöttömistä 42 %.

Työttömät työnhakijat koulutusasteen ja ammattiryhmän mukaan

TYÖTTÖMÄT TYÖNHAKIJAT KOULUTUSASTEITTAIN
Etelä-Savo

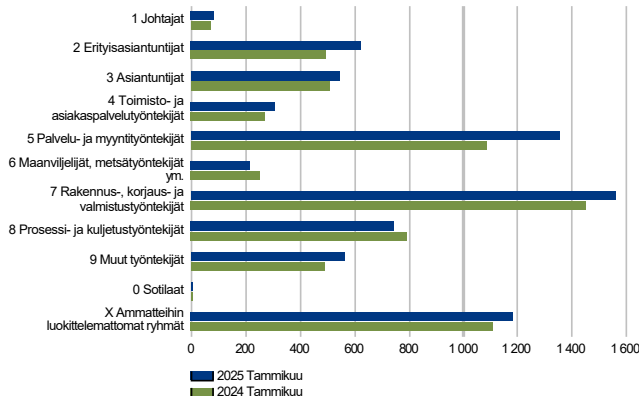


Työttömistä 26 % vailla ammatillista tutkintoa

Joulukuun lopussa Etelä-Savossa oli ilman ammatillista tutkintoa olevia työttömiä yli 1 800 (26 %). Heistä ylioppilaita oli 325. Toisen asteen ammatillisen koulutuksen tai opistoasteen koulutuksen saaneita työttömiä oli yhteensä 4 200 eli lähes 500 enemmän kuin vuosi sitten. Osuus kaikista työttömistä oli 59 %.

Alemman korkeakoulututkinnon suorittaneita työttömiä oli 559 eli 89 henkilöä vuodentakaisesta enemmän ja ylempään korkeakoulututkinnon suorittaneita 282 eli 63 enemmän kuin vuosi sitten. Korkeakoulutettuja työttömiä oli yhteensä 841. Korkeakoulututkinnon suorittaneiden työttömien määrä kasvoi edellisvuoden tammikuusta 22 %. Osuus Etelä-Savon kaikista työttömistä on 12 %.

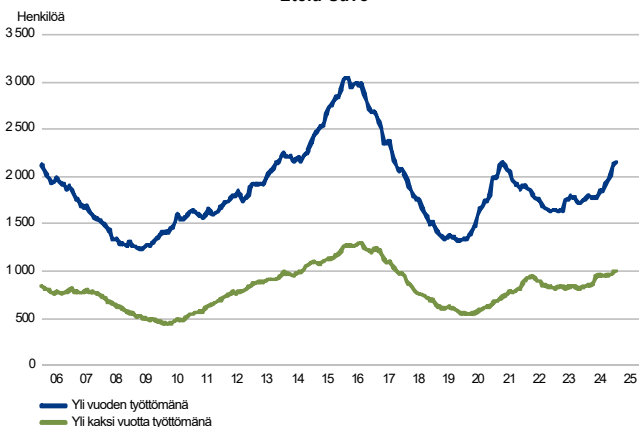
TYÖTTÖMÄT TYÖNHAKIJAT AMMATTIRYHMITTÄIN
Etelä-Savo



Hoivapalveluissa työttömyys lisääntynyt suhteessa eniten

Hoivapalvelujen ja terveydenhuollon työntekijöitä (lähihoitajia, lastenhoitajia ja koulunkäynninohjaajia) oli työttömänä yli 400, mikä on yli 100 henkilöä ja 48 % enemmän kuin vuosi sitten. Työttömänä olevien erityisasiantuntijoiden määrä lisääntyi vuodentakaisesta 25 %. Tämän ryhmän sisällä työttömien opettajien määrä kasvoi 80:sta 112:een eli 40 %. Metalliteollisuudessa työttömiä on lähes 100 (27 %) vuodentakaisesta enemmän. Rakennusalalla työttömiä on hieman vähemmän kuin vuosi sitten. Puu- ja sahatavaran prosessityössä työttömiä on selvästi vähemmän. Ilman ammattia olevien työttömien määrä lisääntyi vuodessa runsaalla sadalla.

PITKÄAIKAISTYÖTTÖMÄT KUUKAUDEN LOPUSSA
Etelä-Savo



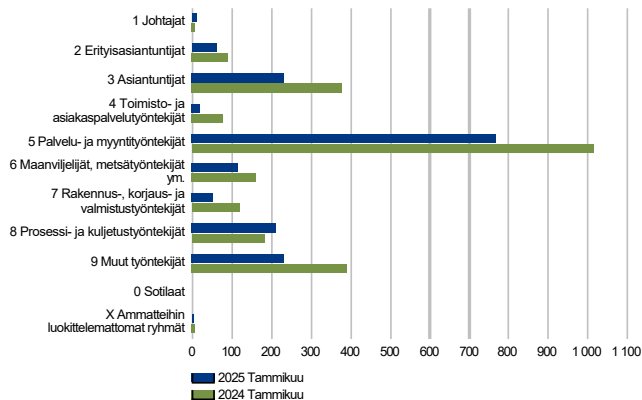
Etelä-Savon työttömistä 30 % pitkäaikaistyöttömiä

Etelä-Savossa oli tammikuun lopussa yli vuoden yhdenjaksoisesti työttömänä olleita 2 154, miehiä 1 344 ja naisia 810. Pitkäaikaistyöttömistä 62 % on miehiä. Yhdenjaksoisesti yli vuoden työttömänä olleiden määrä on noussut vuodentakaisesta 391:llä (22 %) ja joulukuusta 26:lla (1 %). Yli vuoden työttömänä olleiden osuus kaikista Etelä-Savon työttömistä on 30 % (koko maassa 34 %).

Koko Suomessa pitkäaikaistyöttömiä oli 112 300 eli 20 600 vuodentakaisesta enemmän. Kasvua on 22 %.

Avoimet työpaikat

UUDET AVOIMET TYÖPAIKAT
Etelä-Savo



Työnvälityksessä tammikuun lopussa 2 500 työpaikkaa

Tammikuun lopussa avoimia työpaikkoja oli Etelä-Savossa työnvälityksessä noin 2 500. Vuotta aiemmin avoimia työpaikkoja oli avoinna noin 2 800, laskua 10,5 %.

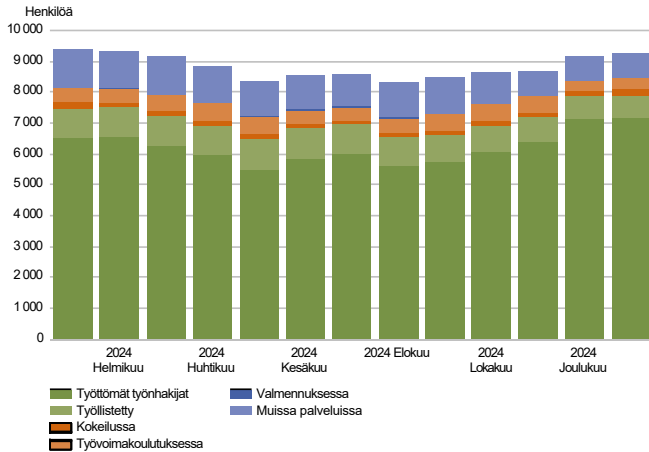
Tammikuun aikana työnvälityksessä oli auki noin 3 000 työpaikkaa, eli 17 % vähemmän kuin edellisvuoden tammikuussa.

Uusia työpaikkoja ilmoitettiin tammikuussa noin 1 700, mikä on 30 % vähemmän kuin vuosi sitten. Työnvälityksen kautta haettiin paljon sosiaali- ja terveysalan henkilöstöä: lähihoitajia 139, kotipalvelutoiminnan työntekijöitä 101, sosiaalialan ohjaajia ja neuvoja 83 ja sairaanhoitajia 74, terveydenhuollon toimistosihteereitä 16 ja lääkäreitä 16. Teollisuuden eri tehtäviin ilmoitettiin 221 työpaikkaa ja erilaisiin myyntitehtäviin noin 200 työpaikkaa. Seurakuntien kausi- ja kesätyöpaikkoja pääasiassa hautausmaille ilmoitettiin jo tammikuussa noin 100.

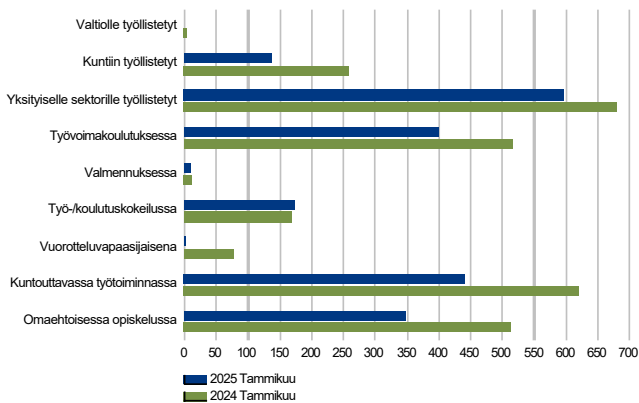


Palvelut

LAAJA TYÖTTÖMYYS Etelä-Savo



PALVELUISSA Etelä-Savo



Aktivointiaste nousi hieman joulukuusta

Työttömien aktivointiaste oli tammikuun lopussa Etelä-Savossa 23 %, kun se joulukuun lopussa oli 22,5 %. TE-palveluissa oli 3,8 % työvoimasta. Ilman näitä palveluja työttömyysaste olisi 16,7 %.

Aktivointiasteeseen luettavissa palveluissa oli Etelä-Savossa 2 105 henkilöä eli 743 henkilöä vähemmän kuin edellisvuoden tammikuussa. Palveluissa oli miehiä 1 159 (aktivointiaste 21 %) ja naisia 946 (aktivointiaste 25,5 %).

Laajan työttömyyden eli työttömien työnhakijoiden ja palveluissa olleiden kokonaismäärä oli tammikuun lopussa Etelä-Savossa reilut 9 300.

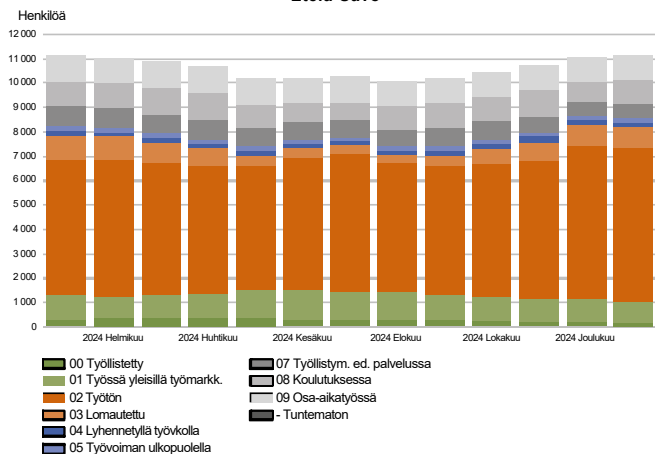
TE-palveluissa yli 700 henkilöä vuodentakaista vähemmän

Palkkatuella työllistettyjä ja starttirahaa saavia oli tammikuun lopussa Etelä-Savossa yhteensä 733, mikä on yli 200 henkilöä vuodentakaista vähemmän. Palkkatuella työllistetyistä 263 henkilöä eli 36 % kaikista oli palkattu yrityksiin. Sen lisäksi 140 henkilöä työskenteli starttirahalla yrityksessään.

Osatyökykyisyyden perusteella oli yrityksiin työllistettynä 87, järjestöihin 32 ja kuntasektorille 23 henkilöä.

Koulutuksessa oli tammikuun lopussa 746 henkilöä eli lähes 300 henkilöä vähemmän kuin vuosi sitten. Kuntouttavassa työtoiminnassa oli 441 henkilöä eli 179 vähemmän kuin vuosi sitten. Työkokeilussa asiakkaita oli 173, mikä on 5 enemmän kuin vuosi sitten.

Kaikki työnhakijat

TYÖNHAKIJAT RYHMITTÄIN
Etelä-Savo

Etelä-Savossa työnhakijoita saman verran kuin vuosi sitten

Etelä-Savossa oli tammikuun lopussa 11 150 työnhakijaa, eli suunnilleen saman verran kuin vuosi sitten. Työnhakijana olevien miesten määrä laski noin sadalla ja naisten nousi lähes saman verran. Työnhakijoista 56 % on miehiä, lomautetuista 85 % ja kokonaan työttömistä 58 %.

Yleisillä työmarkkinoilla työssä olevia työnhakijoita oli Etelä-Savossa tammikuun lopussa reilu 1 900, mikä on vajaa 151 vähemmän kuin vuosi sitten. Yleisillä työmarkkinoilla työssä olevista työnhakijoista 54 % oli osa-aikatyössä. Heistä 69 % on naisia.

Työllistymistä edistävässä palvelussa oli 622 henkilöä, koulutuksessa 901 ja muualla työvoiman ulkopuolella 181 henkilöä.

Kokonaan työttömiä oli tammikuun lopussa 6 321 eli vajaa 800 enemmän kuin vuotta aiemmin. Lomautettuja oli 848, mikä on 162 henkilöä ja 16 % vähemmän kuin vuosi sitten.



Yhteenvetotaulukko

TYÖLLISYYSTILANNE 2025 TAMMIKUUN LOPUSSA (I) JA

TAMMIKUUN AIKANA (II)

ELY-KESKUS: ETELÄ-SAVO

I TILANNE KUUKAUDEN LOPUSSA	Tammi-25	Tammi-24	MUUTOS LKM.	MUUTOS %
A. TYÖNHAKIJAT				
1. Työttömät työnhakijat	7 169	6 539	630	9,6
joista kokoaikaisesti lomautetut	848	1 010	-162	-16,0
2. Lyhennetyllä työviikolla	190	147	43	29,3
3. Työssä olevat yhteensä	2 081	2 407	-326	-13,5
joista kokoaikaisessa työssä	889	991	-102	-10,3
joista osa-aikatyössä	1 038	1 087	-49	-4,5
joista työllistettynä	154	329	-175	-53,2
4. Työvoiman ulkopuolella	1 704	2 085	-381	-18,3
joista työllistymistä edistävässä palvelussa	622	792	-170	-21,5
joista koulutuksessa	901	1 074	-173	-16,1
1-4 Kaikki työnhakijat yhteensä	11 144	11 178	-34	-0,3
B. TYÖVOIMAN KYSYNTÄ				
1. Avoimet työpaikat yhteensä	2 505	2 799	-294	-10,5
joista yli kuukauden avoinna olleet	1 045	989	56	5,7
joista yli 2 kuukautta avoinna olleet	179	160	19	11,9
C. PALVELUISSA				
1. Valtiolle työllistetyt	0
2. Kuntiin työllistetyt	136	258	-122	-47,3
3. Yksityiselle sektorille työllistetyt	597	679	-82	-12,1
1-3 Työllistetyt yhteensä	733	940	-207	-22,0
4. Työvoimakoulutuksessa	400	516	-116	-22,5
5. Valmennuksessa	10	13	-3	-23,1
6. Työ-/koulutuskokeilussa	173	168	5	3,0
7. Vuorotteluvapaasijaisena	...	77
8. Kuntouttavassa työtoiminnassa	441	620	-179	-28,9
9. Omaehtoisessa opiskelussa	346	514	-168	-32,7
1-9 Palveluissa yhteensä	2 105	2 848	-743	-26,1
D. TYÖTTÖMYYDEN RAKENNE				
1. Työttömät naiset	2 761	2 419	342	14,1
2. Työttömät miehet	4 406	4 120	286	6,9
3. Alle 25-vuotiaat työttömät	807	753	54	7,2
4. Yli 50-vuotiaat työttömät	3 008	2 793	215	7,7
5. Pitkäaikaistyöttömät	2 154	1 763	391	22,2
6. Ulkomaalaiset työttömät	789	564	225	39,9
E. TOIMEENTULOTURVA				
1. Työttömiä työttömyyskassojen jäseniä	2 782	2 879	-97	-3,4
II TOIMINTA KUUKAUDEN AIKANA				
1. Työttömät työnhakijat	8 213	8 072	141	1,7
2. Muut työnhakijat	3 644	4 091	-447	-10,9
1-2 Työnhakijat yhteensä	11 857	12 163	-306	-2,5
3. Kuukauden kaikki työpaikat	3 038	3 673	-635	-17,3
Kuukauden uudet työpaikat	1 705	2 433	-728	-29,9
Täyttyneet työpaikat	25	135	-110	-81,5
joista toimiston hakijalla täyttyneet	...	39
Työpaikan hakuaika päättynyt tai hakijoita riittävästi	242	476	-234	-49,2
Työpaikka peruutettu tai ei pystytty täyttämään	297	308	-11	-3,6
4. Alkaneet työttömyysjaksot	1 176	1 653	-477	-28,9
5. Päätyneet työttömyysjaksot	987	1 776	-789	-44,4
6. Uudet työllistämiset	38	153	-115	-75,2
7. Aloittanut työvoimakoulutuksen	111	198	-87	-43,9

Ulkomaalaisten yhteenvetotaulukko

ULKOMAALAISTEN TYÖLLISYYSTILANNE 2025 TAMMIKUUN LOPUSSA (I) JA

TAMMIKUUN AIKANA (II)

ELY-KESKUS: ETELÄ-SAVO

I TILANNE KUUKAUDEN LOPUSSA	Tammi-25	Tammi-24	MUUTOS LKM.	MUUTOS %
A. TYÖNHAKIJAT				
1. Työttömät työnhakijat	789	564	225	39,9
joista kokoaikaisesti lomautetut	54	43	11	25,6
2. Lyhennetyllä työviikolla	5
3. Työssä olevat yhteensä	150	202	-52	-25,7
joista kokoaikaisessa työssä	84	104	-20	-19,2
joista osa-aikatyössä	62	74	-12	-16,2
joista työllistettynä	...	24
4. Työvoiman ulkopuolella	464	551	-87	-15,8
joista työllistymistä edistävässä palvelussa	40	41	-1	-2,4
joista koulutuksessa	410	494	-84	-17,0
1-4 Kaikki työnhakijat yhteensä	1 408	1 318	90	6,8
C. PALVELUISSA				
1. Valtiolle työllistetyt	0	0	0	0,0
2. Kuntiin työllistetyt	8	17	-9	-52,9
3. Yksityiselle sektorille työllistetyt	29	45	-16	-35,6
1-3 Työllistetyt yhteensä	37	62	-25	-40,3
4. Työvoimakoulutuksessa	136	189	-53	-28,0
5. Valmennuksessa
6. Työ-/koulutuskokeilussa	32	30	2	6,7
7. Vuorotteluvapaasijaisena
8. Kuntouttavassa työtoiminnassa	9	12	-3	-25,0
9. Omaehtoisessa opiskelussa	103	158	-55	-34,8
1-9 Palveluissa yhteensä	319	454	-135	-29,7
D. TYÖTTÖMYYDEN RAKENNE				
1. Työttömät naiset	412	296	116	39,2
2. Työttömät miehet	375	268	107	39,9
3. Alle 25-vuotiaat työttömät	59	51	8	15,7
4. Yli 50-vuotiaat työttömät	219	159	60	37,7
5. Pitkäaikaistyöttömät	99	72	27	37,5
E. TOIMEENTULOTURVA				
1. Työttömiä työttömyyskassojen jäseniä	114	82	32	39,0
II TOIMINTA KUUKAUDEN AIKANA				
1. Työttömät työnhakijat	969	766	203	26,5
2. Muut työnhakijat	481	609	-128	-21,0
1-2 Työnhakijat yhteensä	1 450	1 375	75	5,5
4. Alkaneet työttömyysjaksot	103	114	-11	-9,6
5. Päättyneet työttömyysjaksot	176	221	-45	-20,4
6. Uudet työllistämiset	...	5
7. Aloittanut työvoimakoulutuksen	67	65	2	3,1



Alueellinen taulukko

TYÖTTÖMÄT TYÖNHAKIJAT JA AVOIMET TYÖPAIKAT KUNNITTAIN 2025 TAMMIKUUN LOPUSSA
ELY-KESKUS: ETELÄ-SAVO

Kunta	Työvoima	Työttömät työnhakijat					Vamm. ja		Avoimet työ-		
		Osuus-% työvoimasta	Yhteensä	Miehet	Naiset	Alle 20- vuotiaat	Alle 25- vuotiaat	Yli 50- vuotiaat		Pitkäaik. työttömät	pitkäaik. sairaat
Enonkoski	494	14,4	71	44	27	33	17	14	67
Hirvensalmi	840	11,3	95	58	37	...	10	52	29	16	14
Juva	2 351	9,7	227	135	92	9	28	106	52	32	126
Kangasniemi	2 013	12,4	250	131	119	5	18	120	61	31	78
Mikkeli	23 609	12,4	2 922	1 802	1 119	101	341	1 124	989	426	1 378
Mäntyharju	2 797	11,5	322	190	132	5	28	153	103	43	109
Pieksämäki	6 969	12,6	875	552	323	19	96	357	248	129	212
Puumala	801	11,1	89	56	33	0	...	51	25	15	63
Rantasalmi	1 361	13,4	182	113	69	...	14	81	47	29	29
Savonlinna	13 423	15,1	2 022	1 250	771	57	252	874	564	279	410
Sulkava	868	13,1	114	75	39	0	8	57	19	20	19
Yhteensä	55 526	12,9	7 169	4 406	2 761	200	807	3 008	2 154	1 034	2 505



Tietoa sivustosta

Tällä sivustolla esitetään Etelä-Savon ELY-keskuksen uusimman Työllisyyskatsauksen sisältö tilastointikohteiden mukaisesti jaoteltuna. Tämän Työllisyyskatsauksen pdf-versio sekä aikaisempien kuukausien katsaukset löytyvät oikealla olevan linkin kautta.

Työllisyyskatsaus perustuu TEM:n Työnvälitystilaston tietoihin. Työnvälitystilasto kerää tietoja työvoimaviranomaisille ilmoittautuneista työnhakijoista kuten työttömistä työnhakijoista, palveluista sekä ilmoitetuista avoimista työpaikoista. Tiedot kerätään työvoimaviranomaisten asiakaspalvelurekistereistä. Siten Työnvälitystilaston tiedot ovat täysin rekisteripohjaisia.

Tilasto kattaa kaikki edellä mainittuihin ryhmiin kuuluvat henkilöt, palvelut ja avoimet työpaikat, jotka ovat rekisteröitynä tilastointikaudella kyseisessä rekisterissä erikseen määriteltyjen luokittelijoiden ja muuttujien mukaisesti.

Työllisyyskatsauksen tekstissä on kausivaihtelun vuoksi vertailu edellisen vuoden vastaavaan kuukauteen. Katsauksen kuvat sisältävät tiedot myös taulukkumuodossa. Kunkin kuukauden Työllisyyskatsaus julkistetaan seuraavan kuukauden loppupuolella etukäteen vahvistettujen julkistamispäivien mukaisesti.

Merkkien selitykset:

. tieto on epälooginen esitettäväksi

... tieto on salassapitosäännön alainen

Lisätietoja:

• **Työnvälitystilasto Internetissä:**

<https://www.tem.fi/tyollisyyskatsaus-ja-tyonvalitystilasto>

• **Työnvälitystilaston julkistamispäivät, kuvaus ja laatuseloste:**

<https://www.tem.fi/tilaston-julkistamispivat-kuvaus-ja-laatuseloste>

• **Työnvälitystilaston tilastotietokanta:**

<https://www.temtyonvalitystilasto.fi>

• **Työnvälitystilaston keskeiset tiedot löytyvät Tilastokeskuksen StatFin -tilastotietokannasta:**

<https://statfin.stat.fi/PXWeb/pxweb/fi/StatFin/>

• **Työnvälitystilaston tietoja on myös Työpoliittisen aikakauskirjan tilasto-osuudessa:**

<https://www.tem.fi/tyopoliittinen-aikakauskirja>

• **TEM:n Työnvälitystilaston ja Tilastokeskuksen työvoimatutkimuksen lukujen eroista löytyy lisätietoja osoitteesta:**

<https://media.graphassets.com/ArpRQ0PTsGatQKANWUBA?dl=true>

Viittausohje:

Suomen virallinen tilasto (SVT): Työ- ja elinkeinoministeriö, Työnvälitystilasto. 201V:KK, Etelä-Savon Työllisyyskatsaus, XXXXXkuu 201V. Mikkeli: Elinkeino-, liikenne- ja ympäristökeskus (viitattu pvm). Saantitapa: <http://www.temtyollisyyskatsaus.fi/etela-savo.aspx>



Yhteystiedot

Etelä-Savon elinkeino-, liikenne- ja ympäristökeskus

Ennakointiasiantuntija Merja Toijonen, 0295 024 165

S-posti: etunimi.sukunimi(at)ely-keskus.fi

<http://www.temtyollisyyskatsaus.fi/etelä-savo.aspx>

