

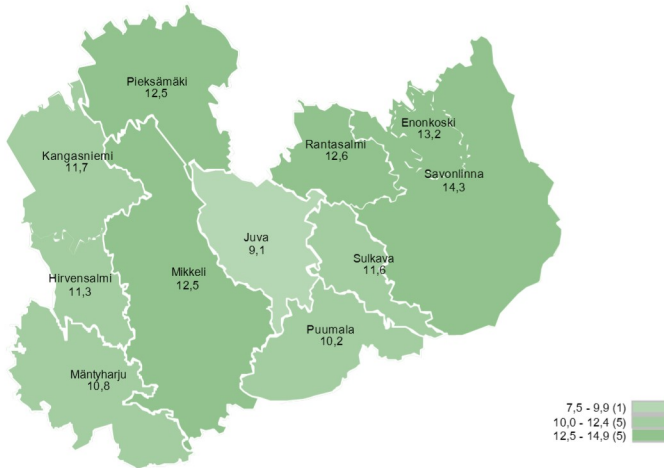
ETELÄ-SAVO

Työllisyyskatsaus

Maaliskuu 2025

Etelä-Savossa edelleen yli 7 000 työtöntä

Työttömien työnhakijoiden osuus työvoimasta kunnittain



Etelä-Savon kuntien työllisyyspalveluissa oli maaliskuun lopussa 7 019 työtöntä, 757 henkilöä eli 12 % enemmän kuin vuosi sitten. Lomautettuja heistä oli 758. Työttömien naisten määrä nousi vuodentakaisesta 19 % ja miesten 8 %.

Maaliskuun aikana kokonaan työttömien määrä laski reilulla sadalla ja lomautettujen määrä laski 54:llä. Lomautettujen miesten määrä laski helmikuusta 37:llä ja lomautettujen naisten 17:llä. Kokonaan työttömien miesten määrä laski 34:llä ja kokonaan työttömien naisten määrä 71:llä. Maaliskuun lopussa työttömänä oli 12,6 % työvoimasta.

Yhdenjaksoisesti yli vuoden työttömänä olleita oli Etelä-Savossa maaliskuun lopussa 2 183. Naisten pitkäaikaistyöttömyys kasvoi miehiä enemmän.

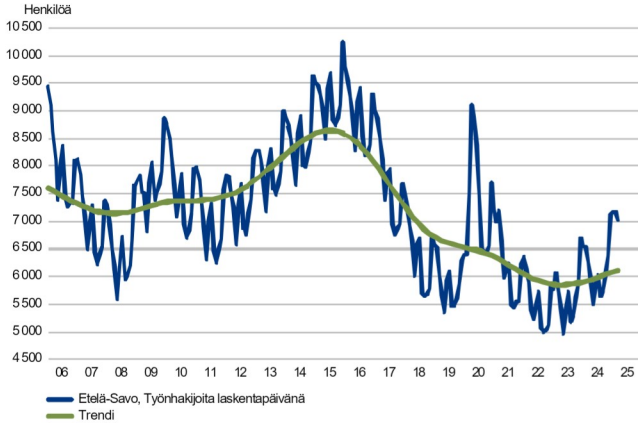
Koko maassa oli maaliskuun lopussa työttömiä 320 400, eli 34 200 henkilöä ja 12 % enemmän kuin vuosi sitten. Lomautettuja oli 27 000, mikä on 7 000 eli 20 % vähemmän kuin vuosi sitten. Tiedot ovat KEHA-keskuksen työnvälitystilastosta.

Trendit:

- Työttömien määrä kasvoi vuodentakaisesta 757:llä. Palveluissa olevien määrä laski 672:lla. Aktivointipalveluissa olevien määrän lasku selittää valtaosan työttömyyden kasvusta. Aktivointiaste oli Etelä-Savossa maaliskuun lopussa 24,1 %, kun se vuosi sitten oli 31,3 % ja helmikuun lopussa 22,4 %.
- Alle 30-vuotiaita työttömiä oli Etelä-Savossa maaliskuun lopussa 1 369 eli 125 henkilöä ja 10 % vuodentakaisesta enemmän.
- Lomautettuja oli 758. Lomautetuista 14 % oli naisia. Lomautettujen määrä ammateittain on pääosin vuodentakaisella tasolla.
- Etelä-Savossa oli maaliskuun lopussa 2 183 pitkäaikaistyötöntä. Etelä-Savon työttömistä 31 % on ollut yhdenjaksoisesti yli vuoden työttömänä.

Työttömät työnhakijat

TYÖTTÖMÄT TYÖNHAKIJAT KUUKAUSITTAIN JA TRENDI
Etelä-Savo

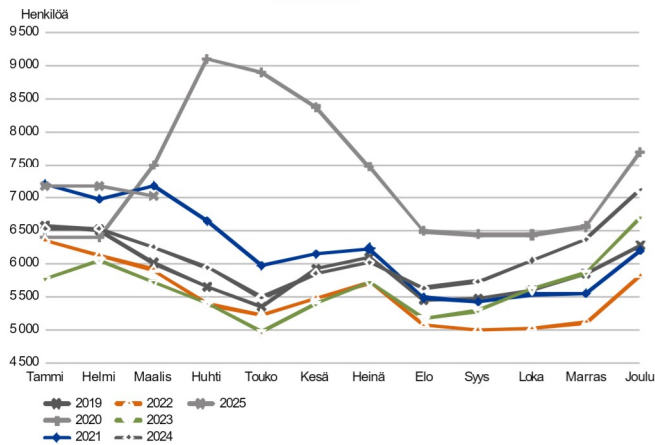


Etelä-Savossa 758 lomautettua, joista 14 % naisia

Etelä-Savossa oli työttömiä työnhakijoita maaliskuun lopussa 7 019, eli 757 enemmän kuin vuosi sitten. Kokonaan työttömien määrä oli 15 % korkeampi. Lomautettuja oli 758, mikä on 7 % vähemmän kuin vuosi sitten. Lomautettuja miehiä oli 651 ja naisia 107. Helmikuusta maaliskuuhun työttömien määrä laski 157:llä.

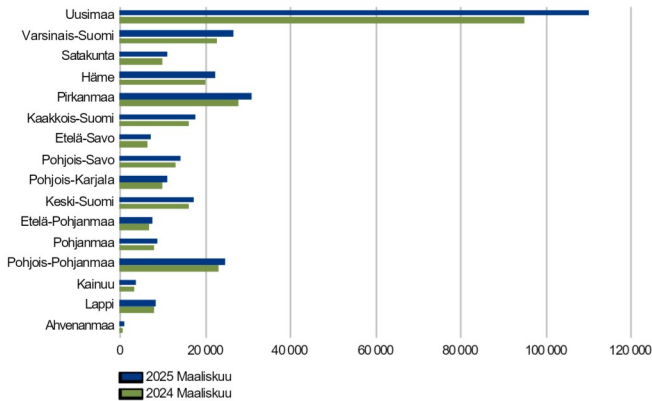
Ulkomaalaisia työttömiä oli Etelä-Savossa maaliskuun lopussa 763, mikä on 161 henkilöä enemmän kuin vuosi sitten. Aktivointipalveluissa oli yhteensä 343 ulkomaalaista eli 112 henkilöä ja 25 % vähemmän kuin vuotta aiemmin. Ulkomaalaisten aktiivointiaste Etelä-Savossa oli 31 % - Mikkelin seudun työllisyysalueella 28,3 %, Savonlinnan työllisyysalueella 39,5 % ja Pieksämäen kaupungissa 28,5 %. Ulkomaalaisten työttömyysaste oli maaliskuussa Etelä-Savossa 35 % - Mikkelin seudun työllisyysalueella 39 %, Pieksämäen kaupungissa 36 % ja Savonlinnan työllisyysalueella 26 %.

TYÖTTÖMÄT TYÖNHAKIJAT, KUUKAUSIVERTAILU
Etelä-Savo



Työttömät työnhakijat seutukunnittain

TYÖTTÖMÄT TYÖNHAKIJAT
ELY-keskuksittain



Etelä-Savossa työttömänä 12,6 % työvoimasta ja koko maassa 11,8 %

Etelä-Savossa oli työttömänä maaliskuun lopussa 7 019 henkilöä eli 757 enemmän kuin vuosi sitten.

Etelä-Savon työttömyysaste oli maaliskuussa 12,6 % ja koko maan 11,8 %. Etelä-Savossa Pieksämäen seutukunnan työttömyysaste oli edelleen alin, eli 11,7 %. Työttömiä työnhakijoita oli Mikkelin seutukunnassa 384 enemmän kuin vuosi sitten, Pieksämäen seutukunnassa 108 enemmän ja Savonlinnan seutukunnassa 265 enemmän kuin vuotta aiemmin.

Työttömien määrä oli vuodentakaista korkeampi kaikilla ELY-alueilla, vähiten kasvua oli Pohjois-Pohjanmaalla (6 %), Lapissa (6 %) ja Keski-Suomessa (7 %). Varsinais-Suomessa ja Uudellamaalla työttömien määrä oli 16 % vuodentakaista korkeampi. Etelä-Savon työttömien määrä lisääntyi vuodentakaisesta 12 %, samoin koko maassa.

Työttömät työnhakijat ja avoimet työpaikat seutukunnittain

Seutukunta	Työttömät työnhakijat			Muutos		Työttömistä työnhakijoista lomautetut		Työttömien työnhakijoiden osuus työvoimasta		Muutos		
	Maalis 2025	Helmi 2025	Maalis 2024	Maalis 2025	Maalis 2024	työn-	työn-	Maalis 2025	Helmi 2025	Maalis 2024	Maalis 2025	Maalis 2024
						hakijoista	hakijoiden					
							osuus					
							työvoimasta					
	Työttömät työnhakijat			Muutos		Työttömistä työnhakijoista lomautetut		Työttömien työnhakijoiden osuus työvoimasta		Muutos		
Mikkeli	3 670	3 691	3 286	384	12	394	12,2	669	1 507	889	-220	-25
Savonlinna	2 263	2 383	1 998	265	13	252	14,0	489	554	476	13	3
Pieksämäki	1 086	1 102	978	108	11	112	11,7	310	362	262	48	18
Etelä-Savo	7 019	7 176	6 262	757	12	758	12,6	1 468	2 423	1 627	-159	-10

Työttömät työnhakijat kunnittain

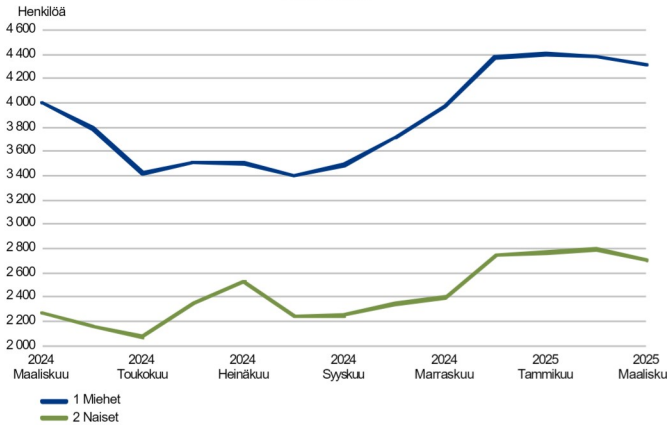
Työttömien osuus työvoimasta oli maaliskuun lopussa alle 10 % vain Juvalla (9,1%). Korkein työttömyysaste oli Savonlinnassa (14,3 %). Mikkelin seudun työllisyysalueella työttömien määrä nousi vuodentakaisesta 377:llä (11 %), Savonlinnassa 265:llä (13 %) ja Pieksämäellä 115:llä (15 %). Mikkelin seudun työllisyysalueella lomautettujen määrä väheni vuodentakaisesta 34:llä (7 %). Savonlinnan seudulla lomautettuja oli 26 henkilöä eli 9 % vähemmän kuin vuosi sitten. Pieksämäellä lomautettuja oli 74, eli saman verran kuin vuosi sitten.

Työttömät työnhakijat ja avoimet työpaikat kunnittain

Kunta	Työttömät työnhakijat			Muutos		Työttömistä työnhakijoista lomautetut		Työttömien työnhakijoiden osuus työvoimasta		Avoimet työpaikat			Muutos	
	Maalis 2025	Helmi 2025	Maalis 2024	Maalis 2025	Maalis 2024	Maalis 2025	Maalis 2024	Maalis 2025	Helmi 2025	Maalis 2024	Maalis 2025	Maalis 2024	Maalis 2025	Maalis 2024
Enonkoski	65	69	54	11	20	9	13,2	13	68	63	-50	-79		
Hirvensalmi	95	98	100	-5	-5	10	11,3	8	12	27	-19	-70		
Juva	215	209	222	-7	-3	38	9,1	141	118	127	14	11		
Kangasniemi	236	248	211	25	12	38	11,7	64	70	50	14	28		
Mikkeli	2 955	2 927	2 624	331	13	299	12,5	477	1 215	623	-146	-23		
Mäntyharju	302	331	280	22	8	38	10,8	72	120	76	-4	-5		
Pieksämäki	871	893	756	115	15	74	12,5	169	244	135	34	25		
Puumala	82	87	71	11	15	9	10,2	48	90	113	-65	-58		
Rantasalmi	171	186	139	32	23	26	12,6	65	44	37	28	76		
Savonlinna	1 926	2 017	1 724	202	12	203	14,3	383	416	350	33	9		
Sulkava	101	111	81	20	25	14	11,6	28	26	26	2	8		
Etelä-Savo	7 019	7 176	6 262	757	12	758	12,6	1 468	2 423	1 627	-159	-10		

Työttömät työnhakijat sukupuolen ja ikäryhmän mukaan

TYÖTTÖMÄT TYÖNHAKIJAT SUKUPUOLEN MUKAAN
Etelä-Savo

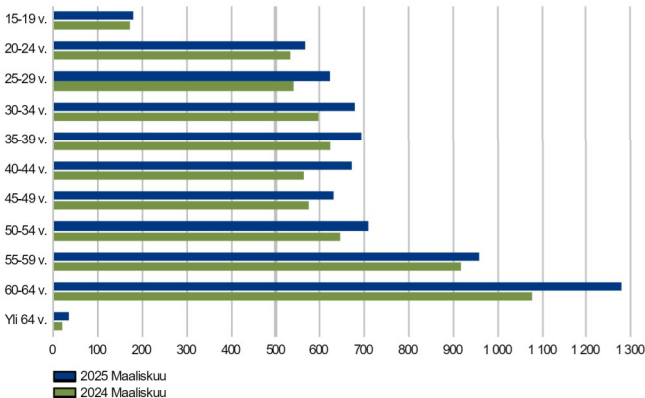


Miesten työttömyysaste 15,3 % ja naisten 9,9 %

Maaliskuun lopussa Etelä-Savossa oli työttömänä 4 313 miestä ja 2 702 naista. Miesten työttömyysaste oli 15,3 % naisten 9,9 %.

Työttömien miesten määrä nousi viime vuoden maaliskuusta 317:llä ja työttömien naisten määrä 336:lla. Kokonaan työttömiä miehiä oli vuodentakaiseen verrattuna 384 enemmän ja naisia 428 enemmän. Lomautettuna oli 758 henkilöä, joista miehiä oli 651 ja naisia 107. Lomautettujen määrä laski vuodentakaisesta 59:llä ja helmikuusta 54:llä. Lomautetuista 86 % on miehiä.

TYÖTTÖMÄT TYÖNHAKIJAT IKÄRYHMÄN MUKAAN
Etelä-Savo



Etelä-Savon työttömistä 32 % yli 55-vuotiaita

Alle 25-vuotiaita työttömiä työnhakijoita oli maaliskuun lopussa 749, mikä on 44 enemmän kuin vuosi sitten. Nuorten työttömien miesten määrä oli 469 ja naisten 279. Alle 25-vuotiaista työttömistä 63 % on miehiä.

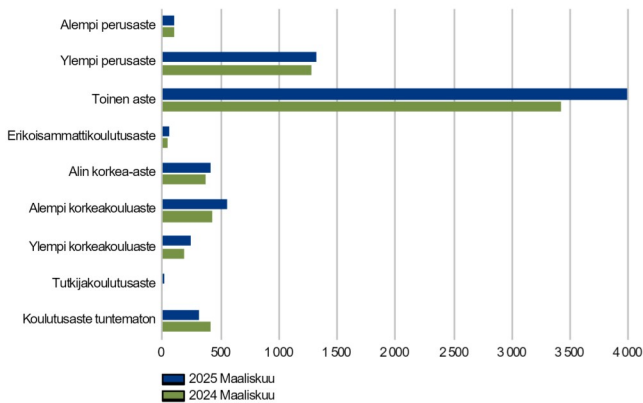
Alle 25-vuotiaiden työttömien osuus työvoimasta oli Etelä-Savossa maaliskuun lopussa 16,5 %. Ikäryhmässä miesten työttömyysaste oli 19 % ja naisten 14 %.

Alle 30-vuotiaita miehiä oli maaliskuun lopussa työttömänä 862 ja naisia 507 eli yhteensä 1 369. Määrä oli 125 henkilöä suurempi kuin vuosi sitten ja 70 henkilöä pienempi kuin helmikuussa. Alle 30-vuotiaista työttömistä noin 500 henkilöä eli reilu kolmannes on vailla ammatillista koulutusta. Alle 30-vuotiaiden osuus kaikista työttömistä oli 20 %. 18-29-vuotiaiden työttömien osuus ikäryhmän työvoimasta oli 15 % - miehillä 17,5 % ja naisilla 12 %.

Maaliskuun lopussa yli 55-vuotiaiden osuus työttömistä oli 32 % ja pitkäaikaistyöttömistä 42 %.

Työttömät työnhakijat koulutusasteen ja ammattiryhmän mukaan

TYÖTTÖMÄT TYÖNHAKIJAT KOULUTUSASTEITTAIN
Etelä-Savo

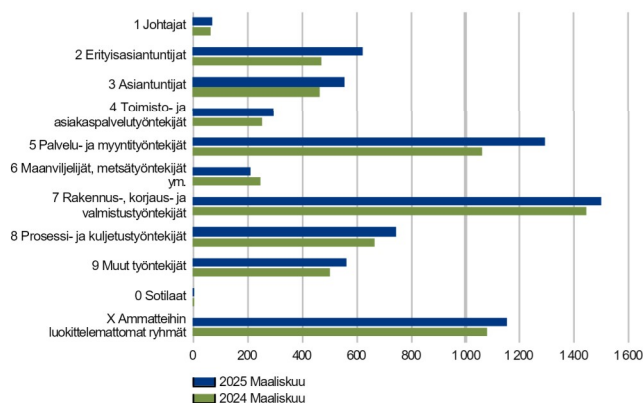


Työttömistä 1880 henkilöä eli 26 % vailla ammatillista tutkintoa

Maaliskuun lopussa Etelä-Savossa oli ilman ammatillista tutkintoa olevia työttömiä yli 1800 (26 %). Heistä ylioppilaita oli 330. Toisen asteen ammatillisen koulutuksen tai opistoasteen koulutuksen saaneita työttömiä oli lähes 4 100 eli noin 550 enemmän kuin vuosi sitten. Osuus kaikista työttömistä oli 58 %.

Alemman korkeakoulututkinnon suorittaneita työttömiä oli 554 eli 128 henkilöä vuodentakaisesta enemmän ja ylempien korkeakoulututkinnon suorittaneita 259 eli 62 enemmän kuin vuosi sitten. Korkeakoulutettuja työttömiä oli yhteensä 813. Korkeakoulututkinnon suorittaneiden työttömien määrä kasvoi edellisvuoden maaliskuusta 30 %. Osuus Etelä-Savon kaikista työttömistä on 12 %.

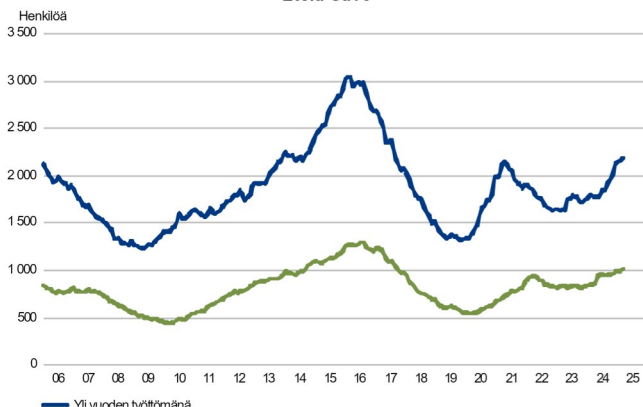
TYÖTTÖMÄT TYÖNHAKIJAT AMMATTIRYHMITTÄIN
Etelä-Savo



Lastenhoitajien ja koulunkäynninohjaajien työttömyys lisääntyi

Työttömänä olevien erityisasiantuntijoiden määrä kasvoi vuodentakaisesta 33 %. Tämän ryhmän sisällä työttömien opettajien määrä kasvoi 76:sta 108:aan eli 42 %. Eniten kasvoi työttömien ammatillisen koulutuksen opettajien ja peruskoulun alaluokkien sekä lastentarhanopettajien määrä. Hoivapalvelujen ja terveydenhuollon työntekijöitä -lähihoitajia, lastenhoitajia ja erityisesti koulunkäynninohjaajia - oli työttömänä yhteensä lähes 400, mikä on 113 henkilöä eli 41 % enemmän kuin vuosi sitten. Metalliteollisuudessa (ammattiryhmät 72-73) oli työttömiä 15 % vuodentakaisesta enemmän. Rakennusalalla työttömiä oli vähemmän kuin vuosi sitten, samoin puu- ja sahatavaran prosessityössä. Ilman ammattia olevien työttömien määrä kasvoi vuodessa hieman.

PITKÄAIKAISTYÖTTÖMÄT KUUKAUDEN LOPUSSA
Etelä-Savo



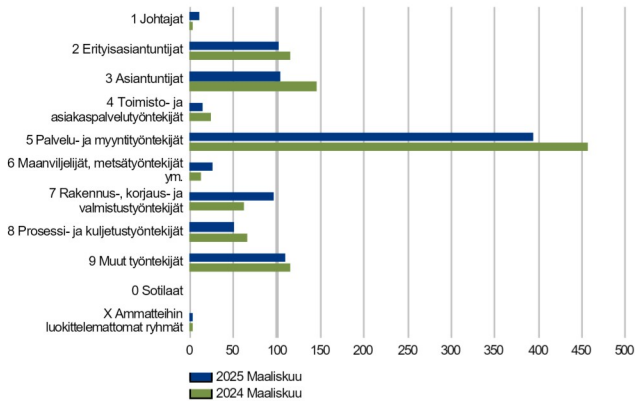
Etelä-Savon työttömistä 31 % pitkäaikaistyöttömiä

Etelä-Savossa oli maaliskuun lopussa yli vuoden yhdenjaksoisesti työttömänä olleita 2 183, miehiä 1 353 ja naisia 830. Pitkäaikaistyöttömistä 62 % on miehiä. Yhdenjaksoisesti yli vuoden työttömänä olleiden määrä on noussut vuodentakaisesta 399:llä (22 %) ja tammikuusta 25:llä. Yli vuoden työttömänä olleiden osuus kaikista Etelä-Savon työttömistä on 31 % (koko maassa 36 %).

Koko Suomessa pitkäaikaistyöttömiä oli 115 000 eli 23 600 vuodentakaisesta enemmän. Kasvu on 26 %.

Avoimet työpaikat

UUDET AVOIMET TYÖPAIKAT
Etelä-Savo



Työnvälityksessä maaliskuun lopussa avoinna noin 1 500 työpaikkaa

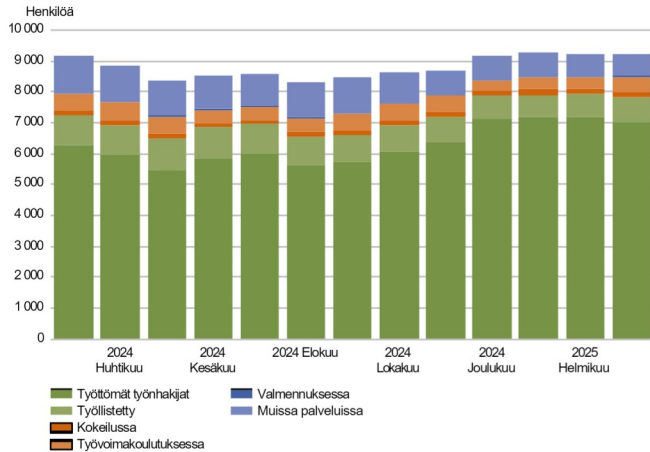
Maaliskuun lopussa avoimia työpaikkoja oli Etelä-Savossa työnvälityksessä vajaa 1 500. Vuotta aiemmin avoimia työpaikkoja oli avoinna reilu 1 600, laskua 10 %.

Maaliskuun aikana työnvälityksessä oli auki noin 3 200 työpaikkaa, eli 6 % vähemmän kuin edellisvuoden maaliskuussa.

Uusia työpaikkoja ilmoitettiin tammi-maaliskuussa 3 500, mikä on 26 % vähemmän kuin vuosi sitten. Työnvälityksen kautta haettiin alkuvuoden aikana paljon sosiaali- ja terveysalan henkilöstöä: lähihoitajia ja kotipalvelutoiminnan työntekijöitä yli 400, sosiaalialan ohjaajia ja neuvoja 134, sairaanhoitajia 141, ja lääkäreitä noin 50. Teollisuuden eri tehtäviin ilmoitettiin tammi-maaliskuussa reilut 400 työpaikkaa ja erilaisiin myyntitehtäviin vajaa 400 työpaikkaa.

Palvelut

LAAJA TYÖTTÖMYYS
Etelä-Savo



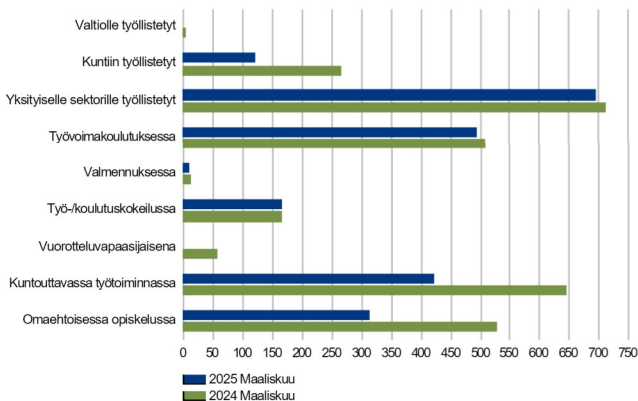
Työttömien aktiivointiaste nousi Etelä-Savossa maaliskuussa

Työttömien aktiivointiaste oli maaliskuun lopussa Etelä-Savossa 24,1 %, kun se helmikuun lopussa oli 22,4 %. TE-palveluissa oli 4 % työvoimasta. Ilman näitä palveluja työttömyysaste olisi 16,6 %.

Aktiivointiasteeseen luettavissa palveluissa oli Etelä-Savossa 2 223 henkilöä eli 672 henkilöä vähemmän kuin edellisvuoden maaliskuussa. Palveluissa oli miehiä 1 222 (aktiivointiaste 22,1 %) ja naisia 1 001 (aktiivointiaste 27 %).

Laajan työttömyyden eli työttömien työnhakijoiden ja palveluissa olleiden kokonaismäärä oli maaliskuun lopussa Etelä-Savossa reilu 9 200.

PALVELUISSA
Etelä-Savo



TE-palveluissa lähes 700 henkilöä vuodentakaista vähemmän

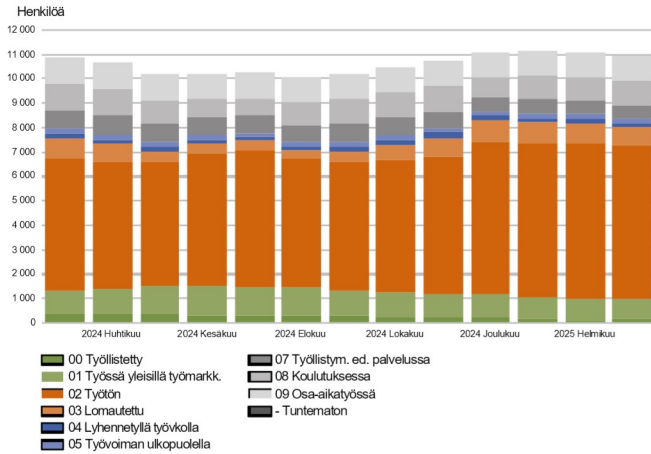
Palkkatuella työllistettyjä ja starttirahaa saavia oli maaliskuun lopussa Etelä-Savossa yhteensä 816, mikä on 165 henkilöä vuodentakaista vähemmän. Palkkatuella työllistetyistä 302 henkilöä eli 37 % kaikista on palkattu yrityksiin. Sen lisäksi 176 henkilöä työskenteli starttirahalla yrityksessään.

Osatyökykyisyyden perusteella oli yrityksiin työllistettynä 107, järjestöihin 52 ja julkiselle sektorille 30 henkilöä.

Koulutuksessa oli maaliskuun lopussa 807 henkilöä eli reilu 200 henkilöä vähemmän kuin vuosi sitten. Kuntouttavassa työtoiminnassa oli 423 henkilöä eli 222 vähemmän kuin vuosi sitten. Työkokeilussa asiakkaita oli 166, mikä on saman verran kuin vuosi sitten.

Kaikki työnhakijat

TYÖNHAKIJAT RYHMITÄIN
Etelä-Savo



Etelä-Savossa työnhakijoita saman verran kuin vuosi sitten

Etelä-Savossa oli maaliskuun lopussa 10 900 työnhakijaa, eli suunnilleen saman verran kuin vuosi sitten. Työnhakijana olevien miesten määrä laski 45:llä ja naisten nousi noin sadalla. Työnhakijoista 56 % on miehiä, lomautetuista 86 % ja kokonaan työttömistä 58 %.

Yleisillä työmarkkinoilla työssä olevia työnhakijoita oli Etelä-Savossa maaliskuun lopussa vajaa 1 900, mikä on lähes 200 vähemmän kuin vuosi sitten. Yleisillä työmarkkinoilla työssä olevista työnhakijoista 54 % oli osa-aikatyössä. Heistä 69 % on naisia.

Työllistymistä edistävässä palvelussa oli 552 henkilöä, koulutuksessa 984 ja muualla työvoiman ulkopuolella 181 henkilöä.

Kokonaan työttömiä oli maaliskuun lopussa 6 261 eli reilu 800 enemmän kuin vuotta aiemmin. Lomautettuja oli 758, mikä on 59 henkilöä ja 7 % vähemmän kuin vuosi sitten.

Yhteenvetotaulukko

TYÖLLISYYSILANNE 2025 MAALISKUUN LOPUSSA (I) JA

MAALISKUUN AIKANA (II)

ELY-KESKUS: ETELÄ-SAVO

ITILANNE KUUKAUDEN LOPUSSA	Maalis-25	Maalis-24	MUUTOS LKM.	MUUTOS %
A. TYÖNHAKIJAT				
1. Työttömät työnhakijat	7 019	6 262	757	12,1
joista kokoaikaisesti lomautetut	758	817	-59	-7,2
2. Lyhennetyllä työviikolla	174	164	10	6,1
3. Työssä olevat yhteensä	2 020	2 402	-382	-15,9
joista kokoaikaisessa työssä	863	968	-105	-10,8
joista osa-aikatyössä	1 012	1 095	-83	-7,6
joista työllistettynä	145	339	-194	-57,2
4. Työvoiman ulkopuolella	1 717	2 051	-334	-16,3
joista työllistymistä edistävässä palvelussa	552	795	-243	-30,6
joista koulutuksessa	984	1 046	-62	-5,9
1-4 Kaikki työnhakijat yhteensä	10 930	10 879	51	0,5
B. TYÖVOIMAN KYSYNTÄ				
1. Aivoimet työpaikat yhteensä	1 468	1 627	-159	-9,8
joista yli kuukauden avoinna olleet	850	923	-73	-7,9
joista yli 2 kuukautta avoinna olleet	633	686	-53	-7,7
C. PALVELUISSA				
1. Valtiolle työllistetyt	0
2. Kuntiin työllistetyt	122	265	-143	-54,0
3. Yksityiselle sektorille työllistetyt	694	712	-18	-2,5
1-3 Työllistetyt yhteensä	816	981	-165	-16,8
4. Työvoimakoulutuksessa	493	508	-15	-3,0
5. Valmennuksessa	11	12	-1	-8,3
6. Työ-/koulutuskokeilussa	166	165	1	0,6
7. Vuorotteluvapaasijaisena	0	57	-57	-100,0
8. Kuntouttavassa työoiminnassa	423	645	-222	-34,4
9. Omaehtoisessa opiskelussa	314	527	-213	-40,4
1-9 Palveluissa yhteensä	2 223	2 895	-672	-23,2
D. TYÖTTÖMYYDEN RAKENNE				
1. Työttömät naiset	2 702	2 266	436	19,2
2. Työttömät miehet	4 313	3 996	317	7,9
3. Alle 25-vuotiaat työttömät	749	705	44	6,2
4. Yli 50-vuotiaat työttömät	2 978	2 657	321	12,1
5. Pitkäaikaistyöttömät	2 183	1 784	399	22,4
6. Ulkomaalaiset työttömät	763	602	161	26,7
E. TOIMEENTULOTURVA				
1. Työttömiä työttömyyskassojen jäseniä	2 584	2 577	7	0,3
II TOIMINTA KUUKAUDEN AIKANA				
1. Työttömät työnhakijat	7 810	7 099	711	10,0
2. Muut työnhakijat	3 701	4 425	-724	-16,4
1-2 Työnhakijat yhteensä	11 511	11 524	-13	-0,1
3. Kuukauden kaikki työpaikat	3 201	3 403	-202	-5,9
Kuukauden uudet työpaikat	911	1 006	-95	-9,4
Täyttyneet työpaikat	35	202	-167	-82,7
joista hakijalla täyttyneet	...	58
Työpaikan hakuaika päättynyt tai hakijoita riittävästi	807	1 018	-211	-20,7
Työpaikka peruutettu tai ei pystytty täyttämään	1 049	698	351	50,3
4. Alkaneet työttömyysjaksot	769	787	-18	-2,3
5. Päättäneet työttömyysjaksot	736	990	-254	-25,7
6. Uudet työllistämiset	54	66	-12	-18,2



Ulkomaalaisten yhteenvetotaulukko

ULKOMAALAISTEN TYÖLLISYYSTILANNE 2025 MAALISKUUN LOPUSSA (I) JA

MAALISKUUN AIKANA (II)

ELY-KESKUS: ETELÄ-SAVO

ITILANNE KUUKAUDEN LOPUSSA	Maalis-25	Maalis-24	MUUTOS LKM.	MUUTOS %
A. TYÖNHAKIJAT				
1. Työttömät työnhakijat	763	602	161	26,7
joista kokoaikaisesti lomautetut	73	53	20	37,7
2. Lyhennetyllä työviikolla
3. Työssä olevat yhteensä	134	201	-67	-33,3
joista kokoaikaisessa työssä	74	109	-35	-32,1
joista osa-aikatyössä	56	69	-13	-18,8
joista työllistettynä	...	23
4. Työvoiman ulkopuolella	532	542	-10	-1,8
joista työllistymistä edistävässä palvelussa	42	44	-2	-4,5
joista koulutuksessa	474	481	-7	-1,5
1-4 Kaikki työnhakijat yhteensä	1431	1347	84	6,2
C. PALVELUISSA				
1. Valtiolle työllistetyt	0	0	0	0,0
2. Kuntiin työllistetyt	7	17	-10	-58,8
3. Yksityiselle sektorille työllistetyt	30	44	-14	-31,8
1-3 Työllistetyt yhteensä	37	61	-24	-39,3
4. Työvoimakoulutuksessa	176	179	-3	-1,7
5. Valmennuksessa
6. Työ-/koulutuskokeilussa	31	36	-5	-13,9
7. Vuorotteluvapaasijaisena	0
8. Kuntouttavassa työtoiminnassa	10	14	-4	-28,6
9. Omaehtoisessa opiskelussa	88	163	-75	-46,0
1-9 Palveluissa yhteensä	343	455	-112	-24,6
D. TYÖTTÖMYYDEN RAKENNE				
1. Työttömät naiset	382	297	85	28,6
2. Työttömät miehet	377	305	72	23,6
3. Alle 25-vuotiaat työttömät	50	47	3	6,4
4. Yli 50-vuotiaat työttömät	221	156	65	41,7
5. Pitkäaikaistyöttömät	115	70	45	64,3
E. TOIMEENTULOTURVA				
1. Työttömiä työttömyyskassojen jäseniä	117	97	20	20,6
II TOIMINTA KUUKAUDEN AIKANA				
1. Työttömät työnhakijat	879	738	141	19,1
2. Muut työnhakijat	579	681	-102	-15,0
1-2 Työnhakijat yhteensä	1458	1419	39	2,7
4. Alkaneet työttömyysjaksot	102	116	-14	-12,1
5. Päättyneet työttömyysjaksot	122	138	-16	-11,6
6. Uudet työllistämiset
7. Aloittanut työvoimakoulutuksen	51	44	7	15,9



Alueellinen taulukko

TYÖTTÖMÄT TYÖNHAKIJAT JA AVOIMET TYÖPAIKAT KUNNITTAIN 2025 MAALISKUUN LOPUSSA

ELY-KESKUS: ETELÄ-SAVO

Kunta	Työvoima	Työttömät työnhakijat				Vamm. ja			Avoimet työpaikat		
		Osuus-% työvoimasta	Yhteensä	Miehet	Naiset	Alle 20-vuotiaat	Alle 25-vuotiaat	Yli 50-vuotiaat työttömät		pitkäaik. sairaat	
Enonkoski	494	13,2	65	41	24	30	19	13	13
Hirvensalmi	840	11,3	95	60	35	..	9	46	30	17	8
Juva	2 351	9,1	215	125	90	..	24	106	66	33	141
Kangasniemi	2 013	11,7	236	129	107	..	17	116	58	31	64
Mikkeli	23 609	12,5	2 955	1 827	1 127	80	319	1 137	976	454	477
Mäntyharju	2 797	10,8	302	177	125	5	26	155	104	44	72
Pieksämäki	6 969	12,5	871	542	326	24	100	343	262	130	169
Puumala	801	10,2	82	49	33	47	24	14	48
Rantasalmi	1 361	12,6	171	105	66	..	14	77	50	26	65
Savonlinna	13 423	14,3	1 926	1 193	733	57	225	870	577	278	383
Sulkava	868	11,6	101	65	36	0	6	51	17	20	28
Yhteensä	55 526	12,6	7 019	4 313	2 702	180	749	2 978	2 183	1 060	1 468



Tietoa sivustosta

Tällä sivustolla esitetään Etelä-Savon ELY-keskuksen uusimman Työllisyyskatsauksen sisältö tilastointikohteiden mukaisesti jaoteltuna. Tämän Työllisyyskatsauksen pdf-versio sekä aikaisempien kuukausien katsaukset löytyvät oikealla olevan linkin kautta.

Työllisyyskatsaus perustuu KEHA-keskuksen Työnvälitystilaston tietoihin. Työnvälitystilasto kerää tietoja työvoimaviranomaisille ilmoittautuneista työnhakijoista kuten työttömistä työnhakijoista, palveluista sekä ilmoitetuista avoimista työpaikoista. Tiedot kerätään työvoimaviranomaisten asiakaspalvelurekistereistä. Siten Työnvälitystilaston tiedot ovat täysin rekisteripohjaisia.

Tilasto kattaa kaikki edellä mainittuihin ryhmiin kuuluvat henkilöt, palvelut ja avoimet työpaikat, jotka ovat rekisteröitynä tilastointikaudella kyseisessä rekisterissä erikseen määriteltujen luokittelijoiden ja muuttujien mukaisesti.

Työllisyyskatsauksen tekstissä on kausivaihtelun vuoksi vertailu edellisen vuoden vastaavaan kuukauteen. Katsauksen kuvat sisältävät tiedot myös taulukkomuodossa. Kunkin kuukauden Työllisyyskatsaus julkistetaan seuraavan kuukauden loppupuolella etukäteen vahvistettujen julkistamispäivien mukaisesti.

Merkkien selitykset:

. tieto on epälooginen esitettäväksi

... tieto on salassapitosäännön alainen

Lisätietoja:

- Työnvälitystilasto Internetissä:
<https://tyomarkkinatori.fi/tyollisyys-ja-tilastot/tilastot-ja-raportit/tyonvalitystilasto>
- Työnvälitystilaston julkistamispäivät, kuvaus ja laatuseloste:
<https://tyomarkkinatori.fi/tyollisyys-ja-tilastot/arviointi-ja-tutkimus/tyollisyyskatsaus/julkistamispäivät-vuonna-2025>
- Työnvälitystilaston tilastotietokanta:
<https://www.tyonvalitystilasto.fi>
- Työnvälitystilaston keskeiset tiedot löytyvät Tilastokeskuksen StatFin -tilastotietokannasta:
<https://statfin.stat.fi/PXWeb/pxweb/fi/StatFin/>
- Työnvälitystilaston ja Tilastokeskuksen työvoimatutkimuksen lukujen eroista löytyy lisätietoja osoitteesta:
<https://media.graphassets.com/ArpRQOPTsGatQKANWUBA?dl=true>
- Työnvälitystilaston ja Tilastokeskuksen avointen työpaikkojen tilaston eroista löytyy lisätietoja osoitteesta:
<https://media.graphassets.com/gjpDIZmxSOeUqMECNgGS?dl=true>

Viittausohje:

Suomen virallinen tilasto (SVT): KEHA-keskus, Työnvälitystilasto. 202V:XX, Etelä-Savon Työllisyyskatsaus, XXXXXikuu 202V. Mikkelä: Elinkeino-, liikenne- ja ympäristökeskus (viitattu pvm). Saantitapa:
<http://www.tyollisyyskatsaus.fi/etela-savo.aspx>

Yhteystiedot

Etelä-Savon elinkeino-, liikenne- ja ympäristökeskus

Ennakointiasiantuntija Merja Toijonen, 0295 024 165

S-posti: etunimi.sukunimi(at)ely-keskus.fi

<http://www.tyollisyyskatsaus.fi/etela-savo.aspx>

