



Elinkeino-, liikenne- ja  
ympäristökeskus

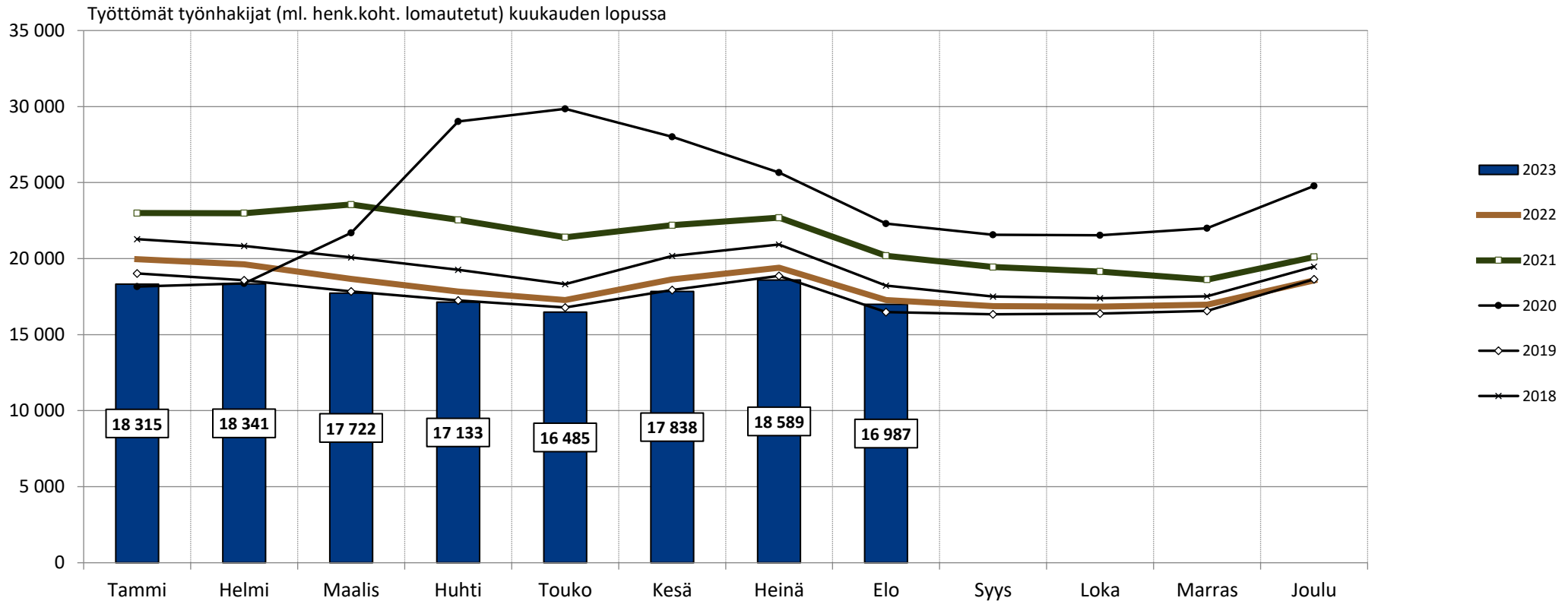
# Työllisyyskatsauksen tilastoliite, Häme elokuu 2023

Lähde: TEM/Työnvälitystilastot,  
Päivittänyt: Hämeen ELY-keskus/Sanna Paakkunainen

Lähde: TEM / Työnvälitystilastot

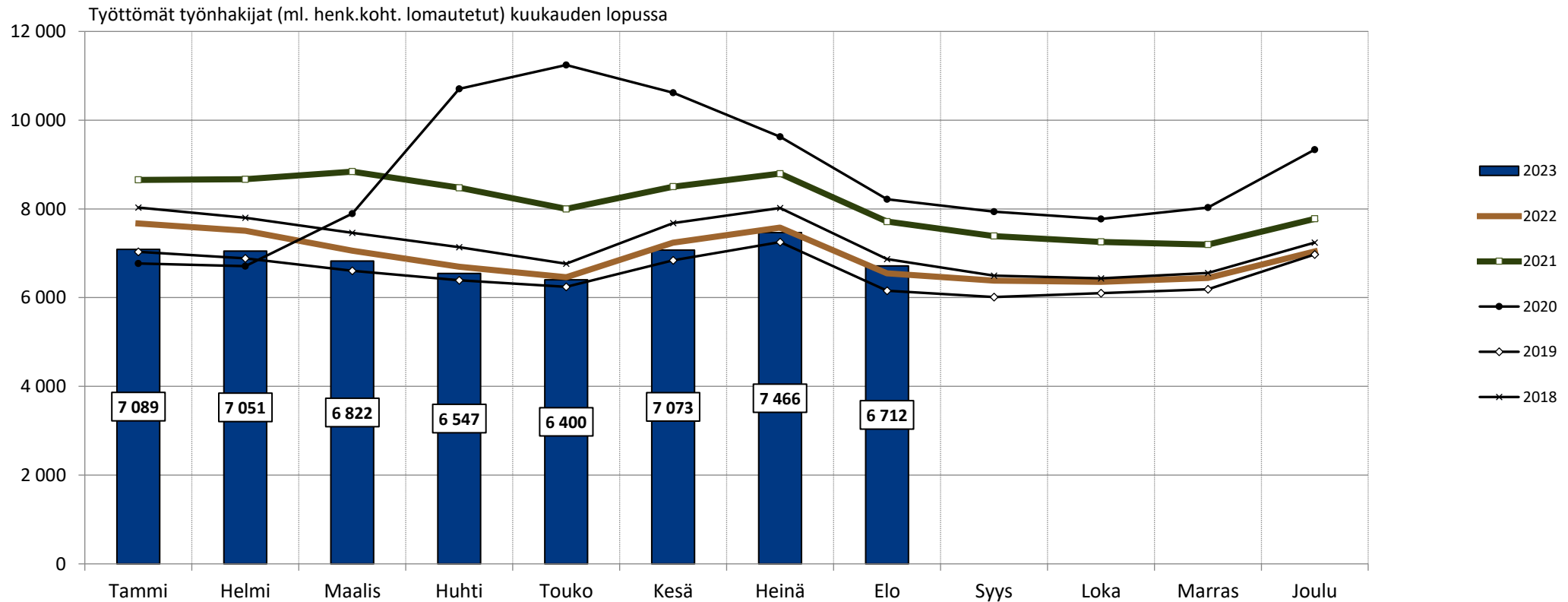
26.9.2023

# Työttömät työnhakijat TE-toimistossa ja kuntakokeiluissa kuukauden lopussa Hämeen ELY-keskuksen alueella vuosina 2018–2023



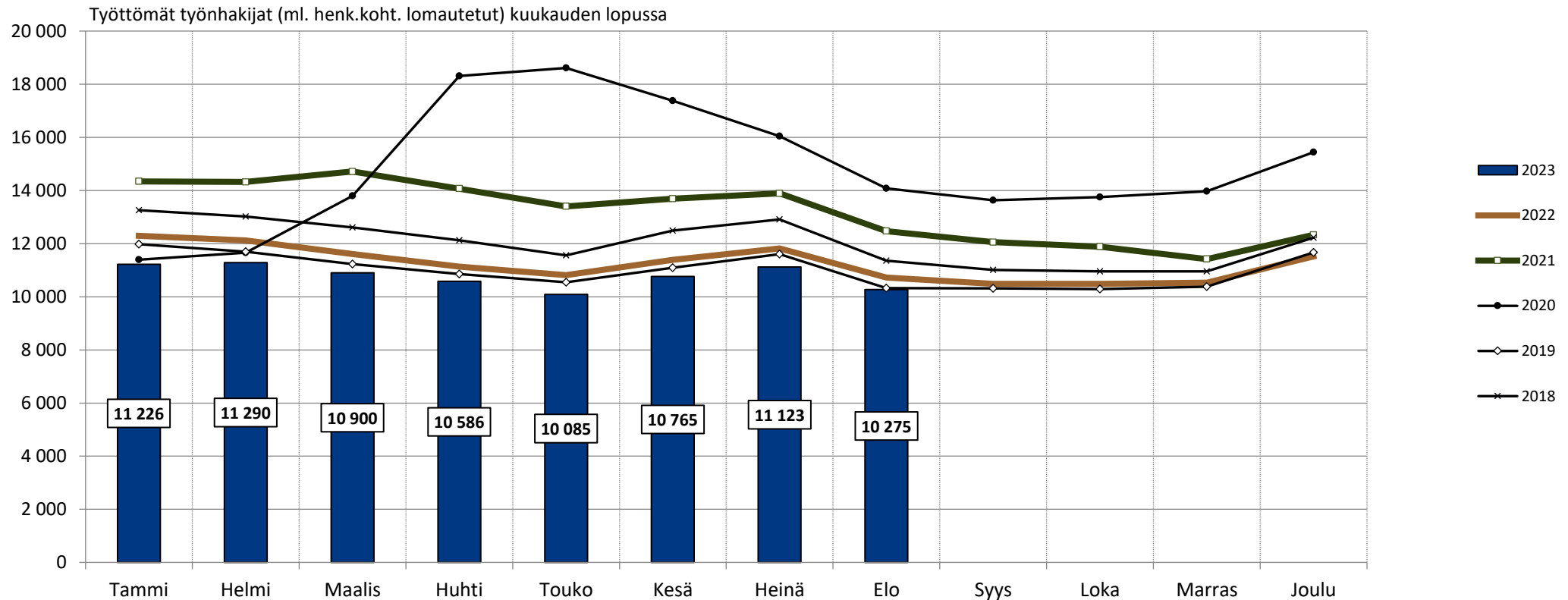
Hämeen ELY-keskuksen alueella toimii kaksi työllisyyden kuntakokeilua. Lahden seudun kuntakokeilua hallinnoi Lahti kumppaneinaan Asikkala, Hollola, Kärkölä ja Orimattila. Hämeenlinnan seudun kokeilua hallinnoi Hämeenlinna kumppaneinaan Hattula ja Janakkala. <https://tem.fi/tyollisyyskokeilut>

# Työttömät työnhakijat TE-toimistossa ja kuntakokeiluissa kuukauden lopussa Kanta-Hämeen maakunnassa vuosina 2018–2023



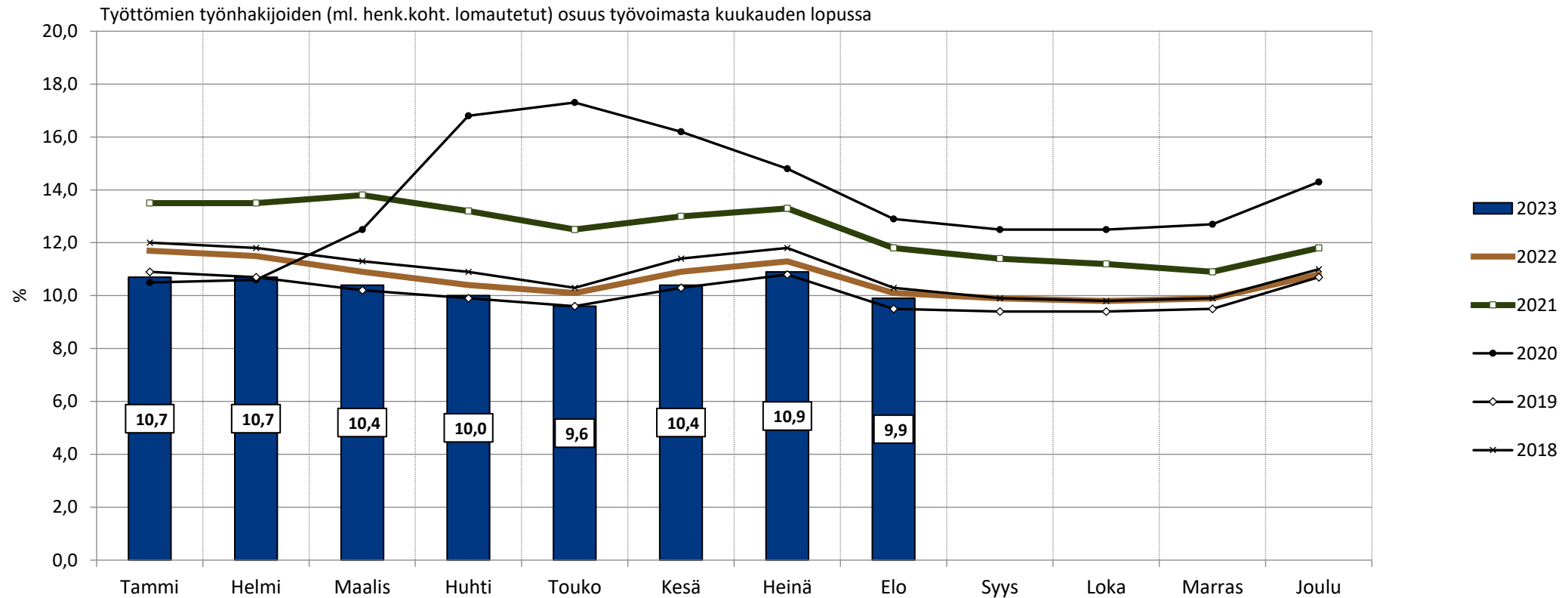
Hämeen ELY-keskuksen alueella toimii kaksi työllisyyden kuntakokeilua. Lahden seudun kuntakokeilua hallinnoi Lahti kumppaneinaan Asikkala, Hollola, Kärkölä ja Orimattila. Hämeenlinnan seudun kokeilua hallinnoi Hämeenlinna kumppaneinaan Hattula ja Janakkala. <https://tem.fi/tyollisyyskokeilut>

# Työttömät työnhakijat TE-toimistossa ja kuntakokeiluissa kuukauden lopussa Päijät-Hämeen maakunnassa vuosina 2018–2023



Hämeen ELY-keskuksen alueella toimii kaksi työllisyyden kuntakokeilua. Lahden seudun kuntakokeilua hallinnoi Lahti kumppaneinaan Asikkala, Hollola, Kärkölä ja Orimattila. Hämeenlinnan seudun kokeilua hallinnoi Hämeenlinna kumppaneinaan Hattula ja Janakkala. <https://tem.fi/tyollisyyskokeilut>

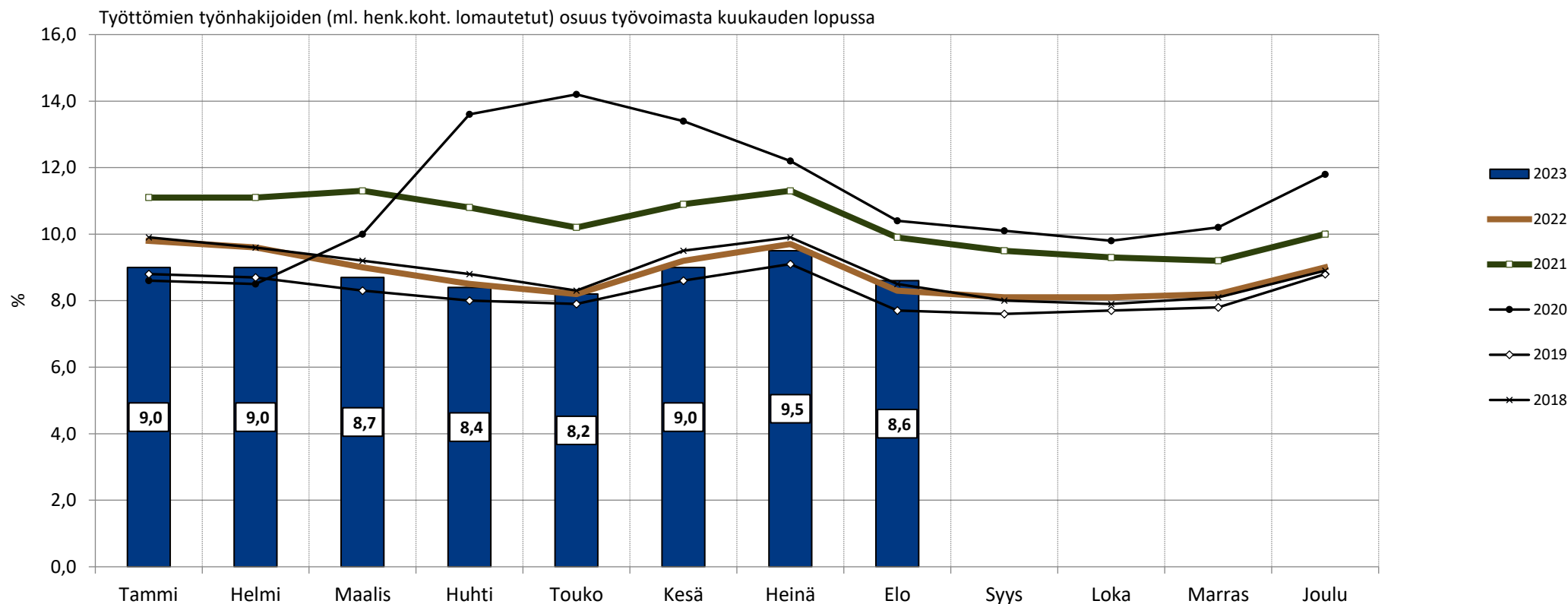
# Työttömien osuus työvoimasta kuukauden lopussa Hämeen ELY-keskuksen alueella vuosina 2018–2023



Hämeen ELY-keskuksen alueella toimii kaksi työllisyyden kuntakokeilua. Lahden seudun kuntakokeilua hallinnoi Lahti kumppaneinaan Asikkala, Hollola, Kärkölä ja Orimattila. Hämeenlinnan seudun kokeilua hallinnoi Hämeenlinna kumppaneinaan Hattula ja Janakkala. <https://tem.fi/tyollisyyskokeilut>

Työttömien osuuden laskennassa käytetty kuntien työvoima on päivittynyt. Vuonna 2023 työvoimana käytetään Tilastokeskuksen työssäkäyntitilaston vuoden 2021 lopullista tietoa. Samalla %-osuudet tammikuulle ovat saattaneet muuttua.

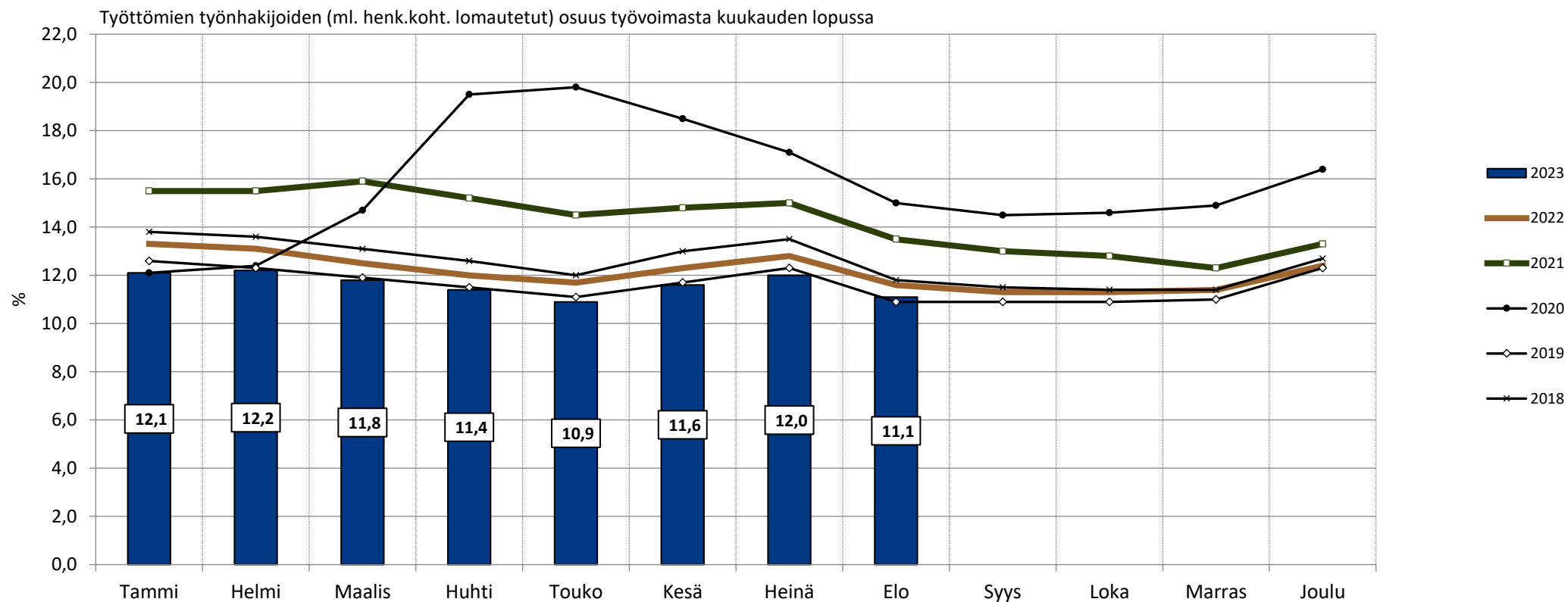
# Työttömien osuus työvoimasta kuukauden lopussa Kanta-Hämeen maakunnassa vuosina 2018–2023



Hämeen ELY-keskuksen alueella toimii kaksi työllisyyden kuntakokeilua. Lahden seudun kuntakokeilua hallinnoi Lahti kumppaneinaan Asikkala, Hollola, Kärkölä ja Orimattila. Hämeenlinnan seudun kokeilua hallinnoi Hämeenlinna kumppaneinaan Hattula ja Janakkala. <https://tem.fi/tyollisyyskokeilut>

Työttömien osuuden laskennassa käytetty kuntien työvoima on päivittynyt. Vuonna 2023 työvoimana käytetään Tilastokeskuksen työssäkäyntitilaston vuoden 2021 lopullista tietoa. Samalla %-osuudet tammikuulle ovat saattaneet muuttua.

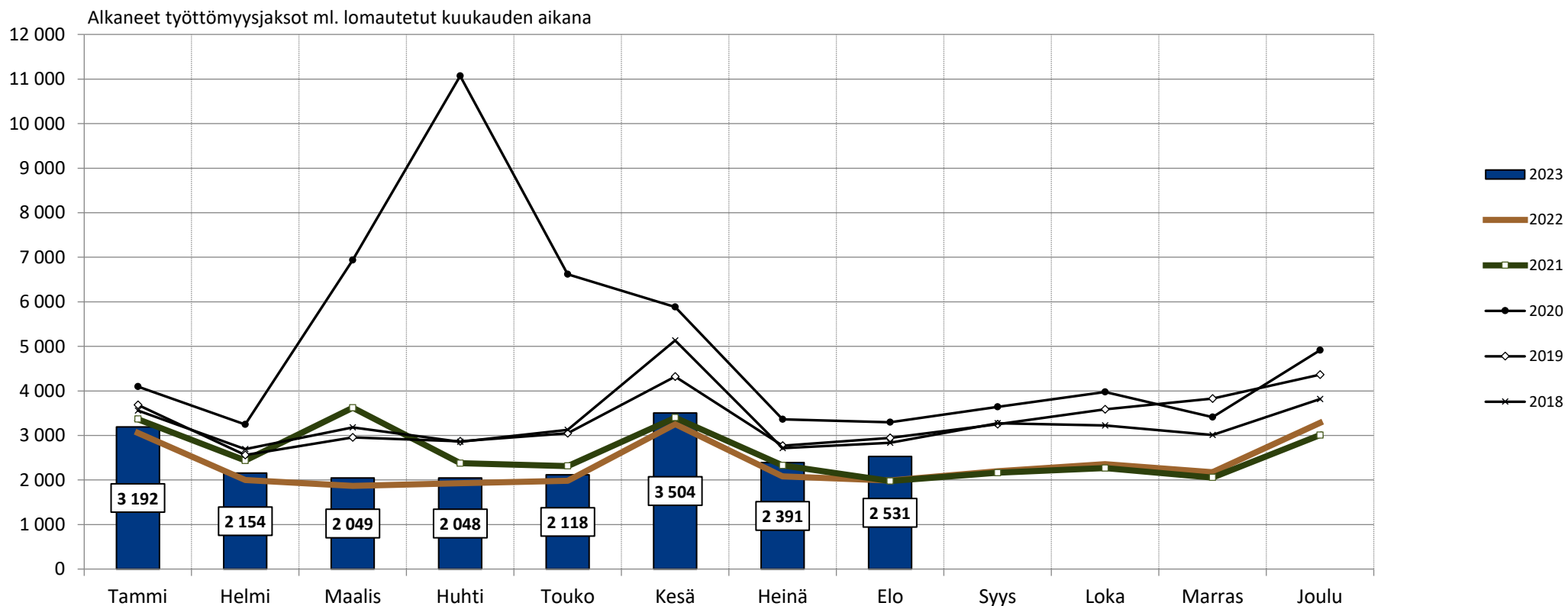
# Työttömien osuus työvoimasta kuukauden lopussa Päijät-Hämeen maakunnassa vuosina 2018–2023



Hämeen ELY-keskuksen alueella toimii kaksi työllisyyden kuntakokeilua. Lahden seudun kuntakokeilua hallinnoi Lahti kumppaneinaan Asikkala, Hollola, Kärkölä ja Orimattila. Hämeenlinnan seudun kokeilua hallinnoi Hämeenlinna kumppaneinaan Hattula ja Janakkala. <https://tem.fi/tyollisyyskokeilut>

Työttömien osuuden laskennassa käytetty kuntien työvoima on päivittynyt. Vuonna 2023 työvoimana käytetään Tilastokeskuksen työssäkäyntitilaston vuoden 2021 lopullista tietoa. Samalla %-osuudet tammikuulle ovat saattaneet muuttua.

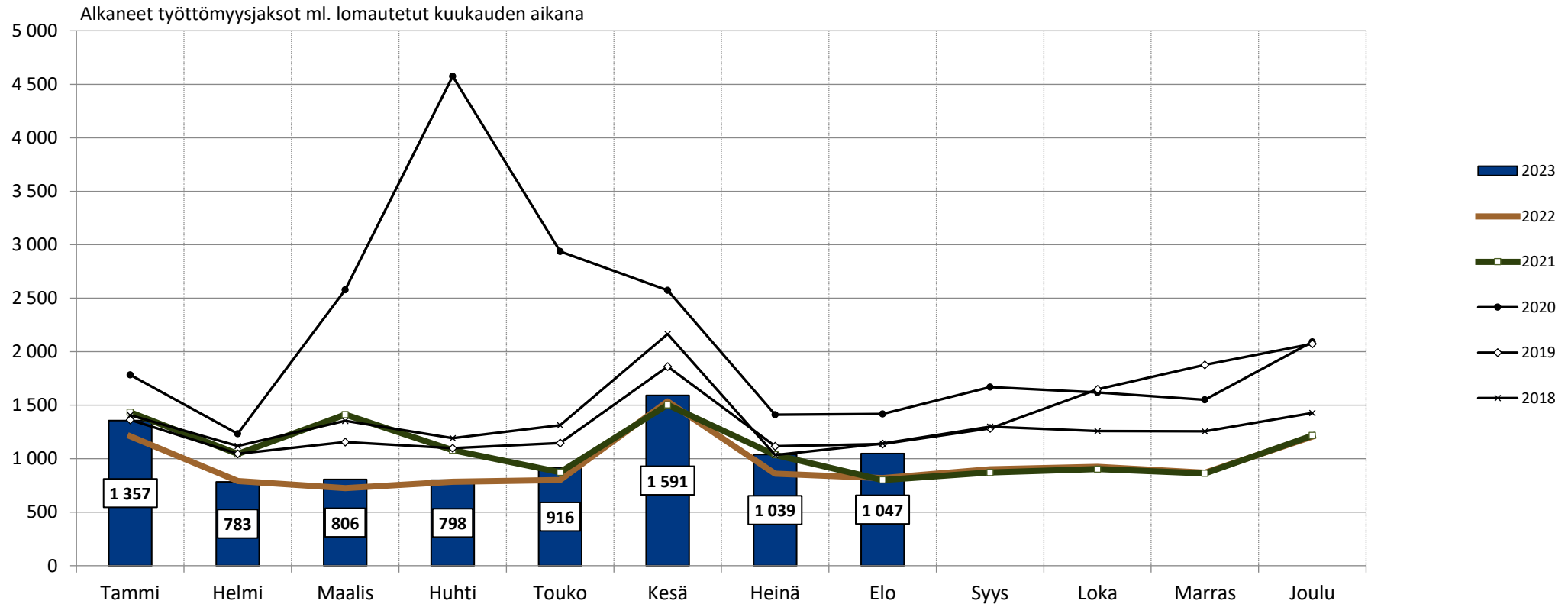
# Alkaneet työttömyysjaksot kuukauden aikana Hämeen ELY-keskuksen alueella vuosina 2018–2023



Hämeen ELY-keskuksen alueella toimii kaksi työllisyys kuntakokeilua. Lahden seudun kuntakokeilua hallinnoi Lahti kumppaneinaan Asikkala, Hollola, Kärkölä ja Orimattila. Hämeenlinnan seudun kokeilua hallinnoi Hämeenlinna kumppaneinaan Hattula ja Janakkala. <https://tem.fi/tyollisyyskokeilut>

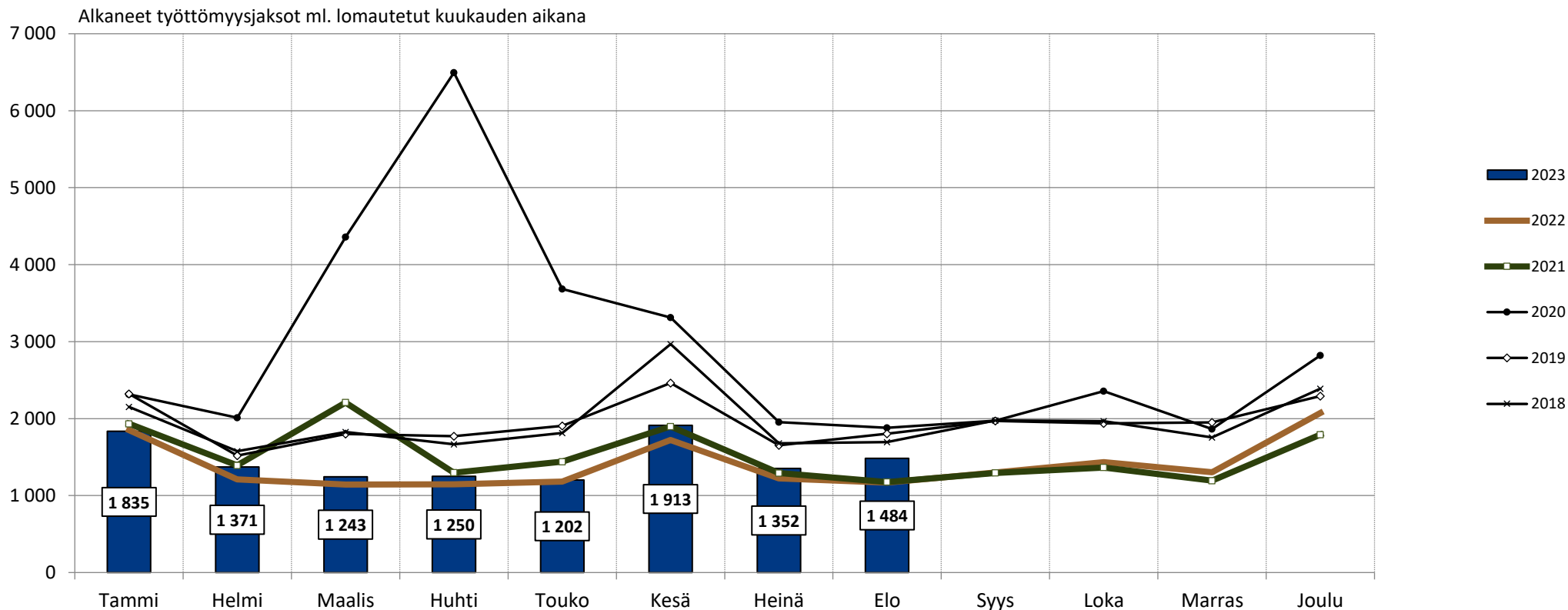


# Alkaneet työttömyysjaksot kuukauden aikana Kanta-Hämeen maakunnassa vuosina 2018–2023



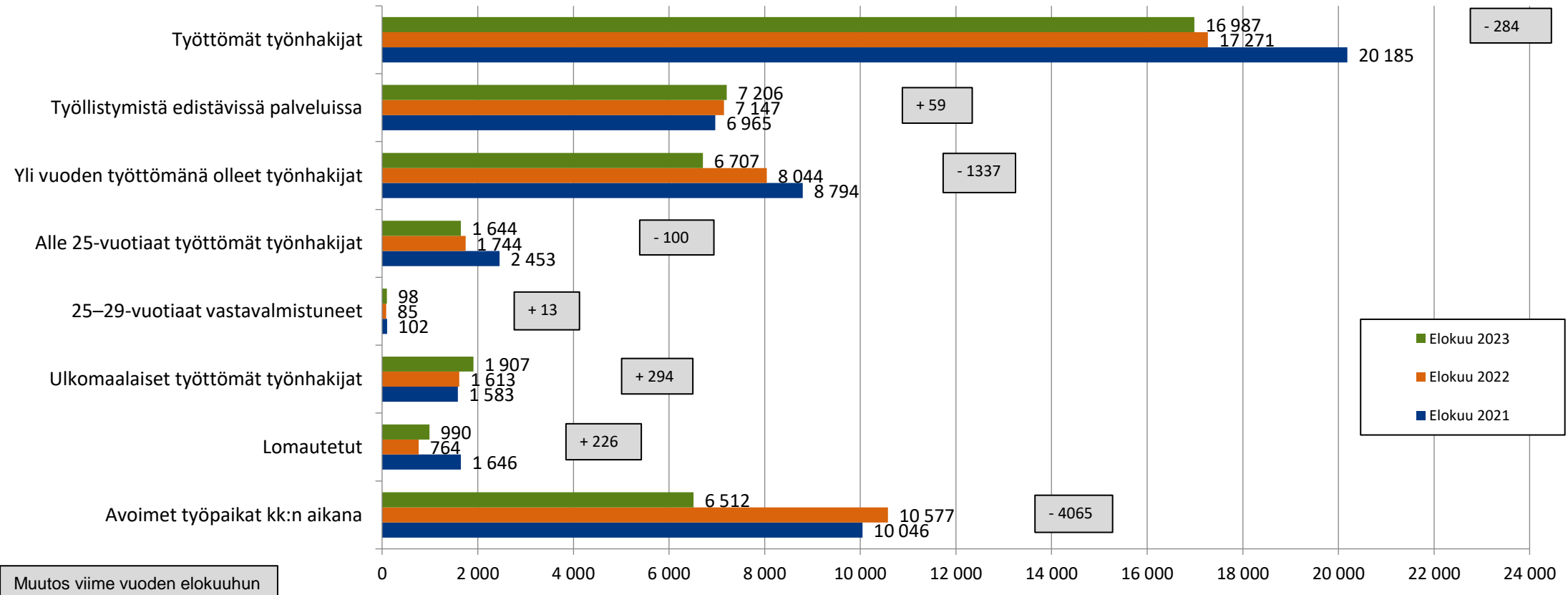
Hämeen ELY-keskuksen alueella toimii kaksi työllisyyskuntakokeilua. Lahden seudun kuntakokeilua hallinnoi Lahti kumppaneinaan Asikkala, Hollola, Kärkölä ja Orimattila. Hämeenlinnan seudun kokeilua hallinnoi Hämeenlinna kumppaneinaan Hattula ja Janakkala. <https://tem.fi/tyollisyyskokeilut>

# Alkaneet työttömyysjaksot kuukauden aikana Päijät-Hämeen maakunnassa vuosina 2018–2023



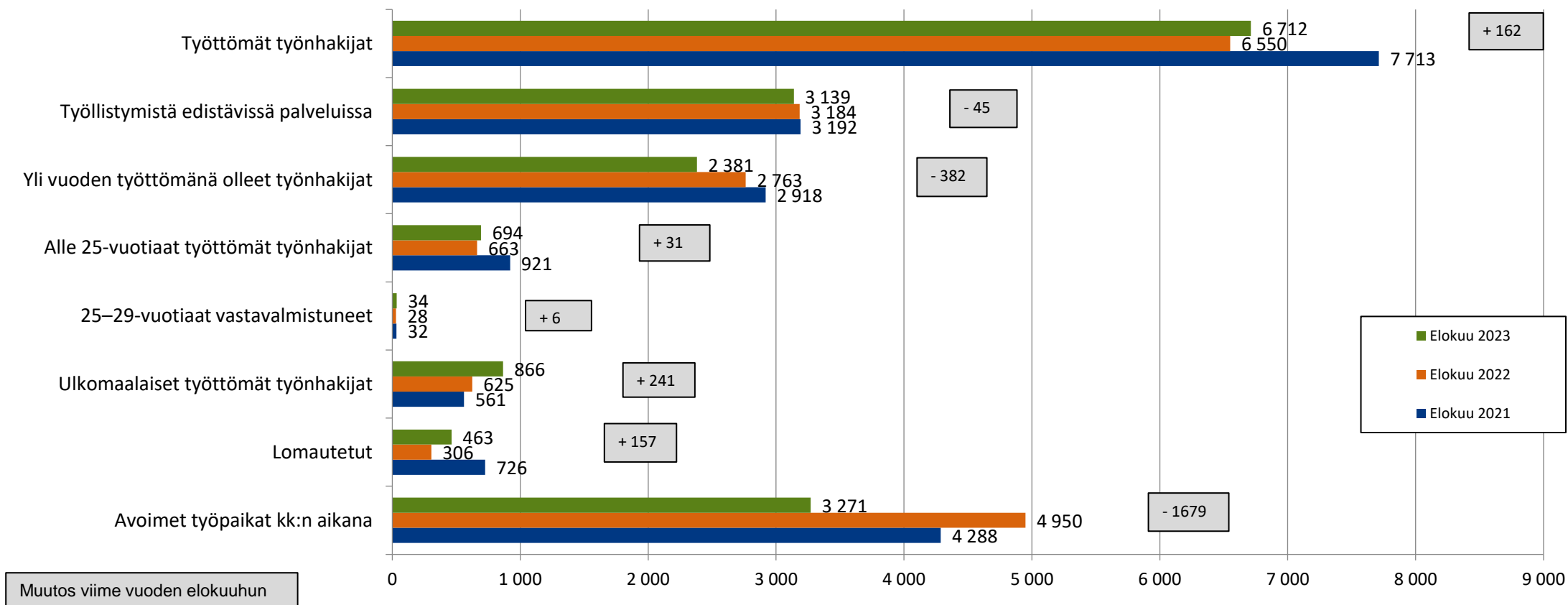
Hämeen ELY-keskuksen alueella toimii kaksi työllisyyskuntakokeilua. Lahden seudun kuntakokeilua hallinnoi Lahti kumppaneinaan Asikkala, Hollola, Kärkölä ja Orimattila. Hämeenlinnan seudun kokeilua hallinnoi Hämeenlinna kumppaneinaan Hattula ja Janakkala. <https://tem.fi/tyollisyyskokeilut>

# Hämeen ELY-keskuksen alueen työttömät työnhakijat eri ryhmissä ja avoimet työpaikat TE-toimistossa ja kuntakokeiluissa elokuussa 2021-2023



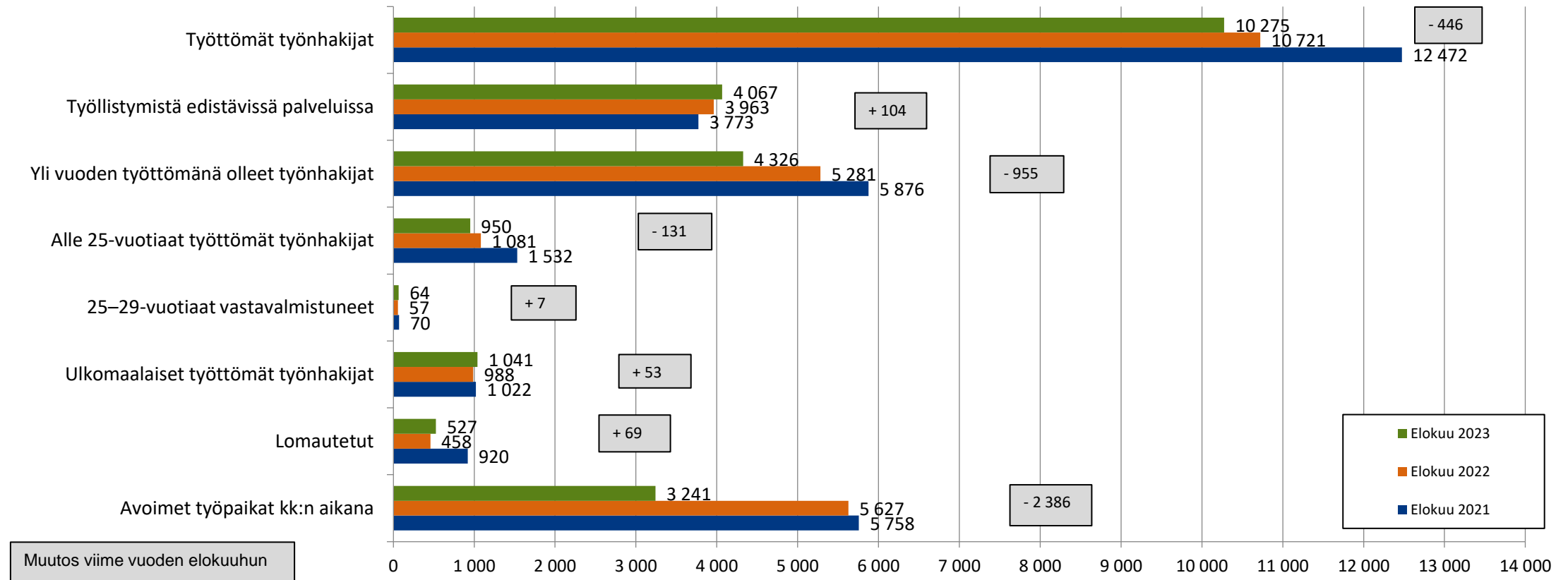
Hämeen ELY-keskuksen alueella toimii kaksi työllisyyden kuntakokeilua. Lahden seudun kuntakokeilua hallinnoi Lahti kumppaneinaan Asikkala, Hollola, Kärkölä ja Orimattila. Hämeenlinnan seudun kokeilua hallinnoi Hämeenlinna kumppaneinaan Hattula ja Janakkala. <https://tem.fi/tyollisyyskokeilut>

# Kanta-Hämeen työttömät työnhakijat eri ryhmissä ja avoimet työpaikat TE-toimistossa ja kuntakokeilussa elokuussa 2021-2023



Hämeen ELY-keskuksen alueella toimii kaksi työllisyyden kuntakokeilua. Lahden seudun kuntakokeilua hallinnoi Lahti kumppaneinaan Asikkala, Hollola, Kärkölä ja Orimattila. Hämeenlinnan seudun kokeilua hallinnoi Hämeenlinna kumppaneinaan Hattula ja Janakkala. <https://tem.fi/tyollisyyskokeilut>

# Päijät-Hämeen työttömät työnhakijat eri ryhmissä ja avoimet työpaikat TE-toimistossa ja kuntakokeiluissa elokuussa 2021-2023



Hämeen ELY-keskuksen alueella toimii kaksi työllisyyden kuntakokeilua. Lahden seudun kuntakokeilua hallinnoi Lahti kumppaneinaan Asikkala, Hollola, Kärkölä ja Orimattila. Hämeenlinnan seudun kokeilua hallinnoi Hämeenlinna kumppaneinaan Hattula ja Janakkala. <https://tem.fi/tyollisyyskokeilut>

# Työttömyysaste ja työttömät työnhakijat kuukauden lopussa ja avoimet työpaikat (Hämeen ELY-keskusalue ja koko maa)

Tilanne	Hämeen ELY-keskuksen alue					Koko maa				
	kuukauden lopussa	8/2023	muutos: 7/2023	muutos: 8/2022		8/2023	muutos: 7/2023	muutos: 8/2022		
Työttömät %	9,9	-1,0	-0,2		9,4	-1,1	0,3			
Alle 25-vuotiaat %	11,3	-1,8	-0,8		10,8	-2,1	0,0			
Ulkomaalaiset %	30,9	-5,1	4,4		24,1	-3,2	1,1			
Työttömät työnhakijat	16 987	-1 602	-8,6 %	-284	-1,6 %	249 506	-29 241	-10,5 %	10 390	4,3 %
- Lomautetut	990	-165	-14,3 %	226	29,6 %	14 690	-3 711	-20,2 %	5 065	52,6 %
- Alle 25-vuotiaat	1 644	-261	-13,7 %	-100	-5,7 %	26 056	-4 882	-15,8 %	507	2,0 %
- 25-29 v. vastavalm.	98	-2	-2,0 %	13	15,3 %	2 067	-475	-18,7 %	370	21,8 %
- Yli 50-vuotiaat	7 155	-342	-4,9 %	-309	-4,1 %	90 801	-6 189	-6,4 %	488	0,5 %
- Yli vuoden työttömänä	6 707	-223	-3,2 %	-1 337	-16,6 %	90 780	-1 408	-1,5 %	-1 524	-1,7 %
- Ulkomaalaiset	1 907	-311	-14,0 %	294	18,2 %	37 610	-4 909	-11,5 %	4 677	14,2 %
Avoimet työpaikat kk:n aikana	6 512	306	4,9 %	-4 065	-38,4 %	114 378	12 627	12,4 %	-61 076	-34,8 %
Palveluissa kk:n lopussa	7 206	494	7,4 %	59	0,8 %	107 983	7 937	7,9 %	2 109	2,0 %

Hämeen ELY-keskuksen alueella toimii kaksi työllisyyden kuntakokeilua. Lahden seudun kuntakokeilua hallinnoi Lahti kumppaneinaan Asikkala, Hollola, Kärkölä ja Orimattila. Hämeenlinnan seudun kokeilua hallinnoi Hämeenlinna kumppaneinaan Hattula ja Janakkala. <https://tem.fi/tyollisyyskokeilut>

Työttömien osuuden laskennassa käytetty kuntien työvoima on päivittynt. Vuonna 2023 työvoimana käytetään Tilastokeskuksen työssäkäyntitilaston vuoden 2021 lopullista tietoa. Samalla %-osuudet tammikuulle ovat saattaneet muuttua.

# Työttömien osuus (%) työvoimasta kuukauden lopussa

KUNTA	8/2023	7/23	8/22	muutos 7/23	muutos 8/22	KUNTA	8/2023	7/23	8/22	muutos 7/23	muutos 8/22
Hattula	4,9	5,8	5,2	-0,9	-0,3	Asikkala	8,2	9,3	7,2	-1,1	1,0
Hämeenlinna	9,6	10,9	9,3	-1,3	0,3	Hollola	6,5	7,0	7,1	-0,5	-0,6
Janakkala	7,2	7,6	7,5	-0,4	-0,3	Iitti	8,1	8,5	8,3	-0,4	-0,2
<b>Hämeenlinnan seutu</b>	<b>8,7</b>	<b>9,8</b>	<b>8,6</b>	<b>-1,1</b>	<b>0,1</b>	Kärkölä	8,4	8,5	8,8	-0,1	-0,4
Forssa	11,7	12,3	9,9	-0,6	1,8	Lahti	12,4	13,7	13,2	-1,3	-0,8
Humppila	8,7	8,8	9,4	-0,1	-0,7	Orimattila	9,9	10,4	9,5	-0,5	0,4
Jokioinen	6,7	7,0	6,3	-0,3	0,4	Padasjoki	10,3	10,3	10,6	0,0	-0,3
Tammela	6,3	6,8	6,4	-0,5	-0,1	<b>Lahden seutu</b>	<b>11,0</b>	<b>12,0</b>	<b>11,6</b>	<b>-1,0</b>	<b>-0,6</b>
Ypäjä	7,4	7,5	7,5	-0,1	-0,1	Hartola	10,4	10,3	10,1	0,1	0,3
<b>Forssan seutu</b>	<b>9,3</b>	<b>9,8</b>	<b>8,4</b>	<b>-0,5</b>	<b>0,9</b>	Heinola	12,3	12,5	12,0	-0,2	0,3
Hausjärvi	6,0	6,6	6,7	-0,6	-0,7	Sysmä	9,1	8,6	9,1	0,5	0,0
Loppi	4,7	5,4	5,0	-0,7	-0,3	<b>Heinolan seutu</b>	<b>11,7</b>	<b>11,8</b>	<b>11,5</b>	<b>-0,1</b>	<b>0,2</b>
Riihimäki	9,2	10,3	8,9	-1,1	0,3	<b>PÄIJÄT-HÄME</b>	<b>11,1</b>	<b>12,0</b>	<b>11,6</b>	<b>-0,9</b>	<b>-0,5</b>
<b>Riihimäen seutu</b>	<b>7,8</b>	<b>8,8</b>	<b>7,8</b>	<b>-1,0</b>	<b>0,0</b>						
<b>KANTA-HÄME</b>	<b>8,6</b>	<b>9,5</b>	<b>8,3</b>	<b>-0,9</b>	<b>0,3</b>						

Hämeen ELY-keskuksen alueella toimii kaksi työllisyyden kuntakokeilua. Lahden seudun kuntakokeilua hallinnoi Lahti kumppaneinaan Asikkala, Hollola, Kärkölä ja Orimattila. Hämeenlinnan seudun kokeilua hallinnoi Hämeenlinna kumppaneinaan Hattula ja Janakkala. <https://tem.fi/tyollisyyskokeilut>

Työttömien osuuden laskennassa käytetty kuntien työvoima on päivittynt. Vuonna 2023 työvoimana käytetään Tilastokeskuksen työssäkäyntitilaston vuoden 2021 lopullista tietoa. Samalla %-osuudet tammikuulle ovat saattaneet muuttua.

# Työttömät työnhakijat (ml. lomautetut) TE-toimistossa ja kuntakokeiluissa kuukauden lopussa asuinkunnan mukaan

KUNTA	8/2023	7/23	8/22	muutos 7/23	muutos 8/22	KUNTA	8/2023	7/23	8/22	muutos 7/23	muutos 8/22
Hattula	216	256	228	-40	-16 %	Asikkala	268	302	236	-34	-11 %
Hämeenlinna	3 011	3 423	2 913	-412	-12 %	Hollola	678	738	749	-60	-8 %
Janakkala	547	584	568	-37	-6 %	Iitti	225	237	230	-12	-5 %
<b>Hämeenlinnan seutu</b>	<b>3 774</b>	<b>4 263</b>	<b>3 709</b>	<b>-489</b>	<b>-11 %</b>	Kärkölä	165	167	174	-2	-1 %
Forssa	817	861	699	-44	-5 %	Lahti	6 982	7 670	7 391	-688	-9 %
Humppila	82	83	90	-1	-1 %	Orimattila	710	752	691	-42	-6 %
Jokioinen	154	162	148	-8	-5 %	Padasjoki	109	109	114	0	0 %
Tammela	171	184	175	-13	-7 %	<b>Lahden seutu</b>	<b>9 137</b>	<b>9 975</b>	<b>9 585</b>	<b>-838</b>	<b>-8 %</b>
Ypäjä	78	79	80	-1	-1 %	Hartola	105	104	101	1	1 %
<b>Forssan seutu</b>	<b>1 302</b>	<b>1 369</b>	<b>1 192</b>	<b>-67</b>	<b>-5 %</b>	Heinola	917	934	916	-17	-2 %
Hausjärvi	231	256	260	-25	-10 %	Sysmä	116	110	119	6	5 %
Loppi	167	190	180	-23	-12 %	<b>Heinolan seutu</b>	<b>1 138</b>	<b>1 148</b>	<b>1 136</b>	<b>-10</b>	<b>-1 %</b>
Riihimäki	1 238	1 388	1 209	-150	-11 %	<b>PÄIJÄT-HÄME</b>	<b>10 275</b>	<b>11 123</b>	<b>10 721</b>	<b>-848</b>	<b>-8 %</b>
<b>Riihimäen seutu</b>	<b>1 636</b>	<b>1 834</b>	<b>1 649</b>	<b>-198</b>	<b>-11 %</b>						
<b>KANTA-HÄME</b>	<b>6 712</b>	<b>7 466</b>	<b>6 550</b>	<b>-754</b>	<b>-10 %</b>						

Hämeen ELY-keskuksen alueella toimii kaksi työllisyyden kuntakokeilua. Lahden seudun kuntakokeilua hallinnoi Lahti kumppaneinaan Asikkala, Hollola, Kärkölä ja Orimattila. Hämeenlinnan seudun kokeilua hallinnoi Hämeenlinna kumppaneinaan Hattula ja Janakkala. <https://tem.fi/tyollisyyskokeilut>



# Työttömistä kokoaikaisesti lomautetut TE-toimistossa ja kuntakokeiluissa kuukauden lopussa asuinkunnan mukaan

KUNTA	8/2023	7/23	8/22	muutos 7/23		muutos 8/22	
Hattula	29	34	15	-5	-15 %	14	93 %
Hämeenlinna	175	242	123	-67	-28 %	52	42 %
Janakkala	22	31	32	-9	-29 %	-10	-31 %
<b>Hämeenlinnan seutu</b>	<b>226</b>	<b>307</b>	<b>170</b>	<b>-81</b>	<b>-26 %</b>	<b>56</b>	<b>33 %</b>
Forssa	110	96	26	14	15 %	84	323 %
Humppila	11	13	5	-2	-15 %	6	120 %
Jokioinen	18	24	8	-6	-25 %	10	125 %
Tammela	22	23	17	-1	-4 %	5	29 %
Ypäjä	11	17	6	-6	-35 %	5	83 %
<b>Forssan seutu</b>	<b>172</b>	<b>173</b>	<b>62</b>	<b>-1</b>	<b>-1 %</b>	<b>110</b>	<b>177 %</b>
Hausjärvi	13	19	15	-6	-32 %	-2	-13 %
Loppi	18	18	18	0	0 %	0	0 %
Riihimäki	34	41	41	-7	-17 %	-7	-17 %
<b>Riihimäen seutu</b>	<b>65</b>	<b>78</b>	<b>74</b>	<b>-13</b>	<b>-17 %</b>	<b>-9</b>	<b>-12 %</b>
<b>KANTA-HÄME</b>	<b>463</b>	<b>558</b>	<b>306</b>	<b>-95</b>	<b>-17 %</b>	<b>157</b>	<b>51 %</b>

KUNTA	8/2023	7/23	8/22	muutos 7/23		muutos 8/22	
Asikkala	23	33	8	-10	-30 %	15	188 %
Hollola	53	66	56	-13	-20 %	-3	-5 %
Iitti	24	27	14	-3	-11 %	10	71 %
Kärkölä	9	13	14	-4	-31 %	-5	-36 %
Lahti	291	322	274	-31	-10 %	17	6 %
Orimattila	54	56	44	-2	-4 %	10	23 %
Padasjoki	7	10	5	-3	-30 %	2	40 %
<b>Lahden seutu</b>	<b>461</b>	<b>527</b>	<b>415</b>	<b>-66</b>	<b>-13 %</b>	<b>46</b>	<b>11 %</b>
Hartola	13	...	6	...	...	7	117 %
Heinola	46	48	30	-2	-4 %	16	53 %
Sysmä	7	...	7	...	...	0	0 %
<b>Heinolan seutu</b>	<b>66</b>	<b>70</b>	<b>43</b>	<b>-4</b>	<b>-6 %</b>	<b>23</b>	<b>53 %</b>
<b>PÄIJÄT-HÄME</b>	<b>527</b>	<b>597</b>	<b>458</b>	<b>-70</b>	<b>-12 %</b>	<b>69</b>	<b>15 %</b>

Hämeen ELY-keskuksen alueella toimii kaksi työllisyyden kuntakokeilua. Lahden seudun kuntakokeilua hallinnoi Lahti kumppaneinaan Asikkala, Hollola, Kärkölä ja Orimattila. Hämeenlinnan seudun kokeilua hallinnoi Hämeenlinna kumppaneinaan Hattula ja Janakkala. <https://tem.fi/tyollisyyskokeilut>

# Alle 25-vuotiaiden työttömien työnhakijoiden osuus (%) alle 25-vuotiaasta työvoimasta kuukauden lopussa

KUNTA	8/2023	7/23	8/22	muutos 7/23	muutos 8/22	KUNTA	8/2023	7/23	8/22	muutos 7/23	muutos 8/22
Hattula	6,3	7,0	3,5	-0,7	2,8	Asikkala	9,9	8,3	7,4	1,6	2,5
Hämeenlinna	10,3	12,7	9,4	-2,4	0,9	Hollola	8,2	8,9	8,0	-0,7	0,2
Janakkala	9,1	9,3	10,2	-0,2	-1,1	Iitti	13,5	13,0	11,4	0,5	2,1
<b>Hämeenlinnan seutu</b>	<b>9,8</b>	<b>11,8</b>	<b>9,1</b>	<b>-2,0</b>	<b>0,7</b>	Kärkölä	6,5	8,9	9,4	-2,4	-2,9
Forssa	14,5	15,1	12,6	-0,6	1,9	Lahti	12,8	15,3	15,1	-2,5	-2,3
Humppila	3,7	7,3	12,0	-3,6	-8,3	Orimattila	13,4	14,9	16,5	-1,5	-3,1
Jokioinen	5,8	7,1	9,0	-1,3	-3,2	Padasjoki	0,0	4,7	9,7	-4,7	-9,7
Tammela	8,7	7,8	6,3	0,9	2,4	<b>Lahden seutu</b>	<b>12,2</b>	<b>14,3</b>	<b>14,1</b>	<b>-2,1</b>	<b>-1,9</b>
Ypäjä	7,3	12,2	10,1	-4,9	-2,8	Hartola	14,6	9,8	15,6	4,8	-1,0
<b>Forssan seutu</b>	<b>11,3</b>	<b>12,2</b>	<b>11,0</b>	<b>-0,9</b>	<b>0,3</b>	Heinola	12,6	13,3	11,3	-0,7	1,3
Hausjärvi	7,4	9,8	12,9	-2,4	-5,5	Sysmä	10,4	9,0	4,1	1,4	6,3
Loppi	11,4	11,4	4,7	0,0	6,7	<b>Heinolan seutu</b>	<b>12,5</b>	<b>12,7</b>	<b>10,7</b>	<b>-0,2</b>	<b>1,8</b>
Riihimäki	11,0	12,7	12,0	-1,7	-1,0	<b>PÄIJÄT-HÄME</b>	<b>12,2</b>	<b>14,1</b>	<b>13,8</b>	<b>-1,9</b>	<b>-1,6</b>
<b>Riihimäen seutu</b>	<b>10,6</b>	<b>12,2</b>	<b>11,1</b>	<b>-1,6</b>	<b>-0,5</b>						
<b>KANTA-HÄME</b>	<b>10,3</b>	<b>12,0</b>	<b>10,0</b>	<b>-1,7</b>	<b>0,3</b>						

Hämeen ELY-keskuksen alueella toimii kaksi työllisyyden kuntakokeilua. Lahden seudun kuntakokeilua hallinnoi Lahti kumppaneinaan Asikkala, Hollola, Kärkölä ja Orimattila. Hämeenlinnan seudun kokeilua hallinnoi Hämeenlinna kumppaneinaan Hattula ja Janakkala. <https://tem.fi/tyollisyyskokeilut>

Työttömien osuuden laskennassa käytetty kuntien työvoima on päivittynt. Vuonna 2023 työvoimana käytetään Tilastokeskuksen työssäkäyntitilaston vuoden 2021 lopullista tietoa. Samalla %-osuudet tammikuulle ovat saattaneet muuttua.

# Alle 25-vuotiaat työttömät työnhakijat (ml. lomautetut) TE-toimistossa ja kuntakokeiluissa kuukauden lopussa asuinkunnan mukaan

KUNTA	8/2023	7/23	8/22	muutos 7/23		muutos 8/22	
Hattula	16	18	10	-2	-11 %	6	60 %
Hämeenlinna	305	376	272	-71	-19 %	33	12 %
Janakkala	48	49	50	-1	-2 %	-2	-4 %
<b>Hämeenlinnan seutu</b>	<b>369</b>	<b>443</b>	<b>332</b>	<b>-74</b>	<b>-17 %</b>	<b>37</b>	<b>11 %</b>
Forssa	108	112	95	-4	-4 %	13	14 %
Humppila	...	6	10	...	...	...	...
Jokioinen	9	11	14	-2	-18 %	-5	-36 %
Tammela	19	17	13	2	12 %	6	46 %
Ypäjä	...	10	9	...	...	...	...
<b>Forssan seutu</b>	<b>145</b>	<b>156</b>	<b>141</b>	<b>-11</b>	<b>-7 %</b>	<b>4</b>	<b>3 %</b>
Hausjärvi	15	20	27	-5	-25 %	-12	-44 %
Loppi	24	24	11	0	0 %	13	118 %
Riihimäki	141	162	152	-21	-13 %	-11	-7 %
<b>Riihimäen seutu</b>	<b>180</b>	<b>206</b>	<b>190</b>	<b>-26</b>	<b>-13 %</b>	<b>-10</b>	<b>-5 %</b>
<b>KANTA-HÄME</b>	<b>694</b>	<b>805</b>	<b>663</b>	<b>-111</b>	<b>-14 %</b>	<b>31</b>	<b>5 %</b>

KUNTA	8/2023	7/23	8/22	muutos 7/23		muutos 8/22	
Asikkala	18	15	14	3	20 %	4	29 %
Hollola	50	54	50	-4	-7 %	0	0 %
Iitti	25	24	21	1	4 %	4	19 %
Kärkölä	8	...	13	...	...	-5	-38 %
Lahti	701	837	822	-136	-16 %	-121	-15 %
Orimattila	65	72	84	-7	-10 %	-19	-23 %
Padasjoki	0	...	6	...	...	-6	-100 %
<b>Lahden seutu</b>	<b>867</b>	<b>1 016</b>	<b>1 010</b>	<b>-149</b>	<b>-15 %</b>	<b>-143</b>	<b>-14 %</b>
Hartola	6	...	...	...	...	...	...
Heinola	70	74	61	-4	-5 %	9	15 %
Sysmä	7	...	...	...	...	...	...
<b>Heinolan seutu</b>	<b>83</b>	<b>84</b>	<b>71</b>	<b>-1</b>	<b>-1 %</b>	<b>12</b>	<b>17 %</b>
<b>PÄIJÄT-HÄME</b>	<b>950</b>	<b>1 100</b>	<b>1 081</b>	<b>-150</b>	<b>-14 %</b>	<b>-131</b>	<b>-12 %</b>

Hämeen ELY-keskuksen alueella toimii kaksi työllisyyden kuntakokeilua. Lahden seudun kuntakokeilua hallinnoi Lahti kumppaneinaan Asikkala, Hollola, Kärkölä ja Orimattila. Hämeenlinnan seudun kokeilua hallinnoi Hämeenlinna kumppaneinaan Hattula ja Janakkala. <https://tem.fi/tyollisyyskokeilut>

## 25–29-vuotiaat vastavalmistuneet työttömät työnhakijat TE-toimistossa ja kuntakokeiluissa kuukauden lopussa seutu- ja maakunnan mukaan

	8/2023	7/23	8/22	muutos 7/23		muutos 8/22	
<b>Hämeenlinnan seutu</b>	15	17	17	-2	-12 %	-2	-12 %
<b>Forssan seutu</b>	7	7	5	0	0 %	2	40 %
<b>Riihimäen seutu</b>	12	12	6	0	0 %	6	100 %
<b>KANTA-HÄME</b>	<b>34</b>	<b>36</b>	<b>28</b>	<b>-2</b>	<b>-6 %</b>	<b>6</b>	<b>21 %</b>

	8/2023	7/23	8/22	muutos 7/23		muutos 8/22	
<b>Lahden seutu</b>	...	...	51	...	...	...	...
<b>Heinolan seutu</b>	...	...	6	...	...	...	...
<b>PÄIJÄT-HÄME</b>	<b>64</b>	<b>64</b>	<b>57</b>	<b>0</b>	<b>0 %</b>	<b>7</b>	<b>12 %</b>

Hämeen ELY-keskuksen alueella toimii kaksi työllisyyskuntakokeilua. Lahden seudun kuntakokeilua hallinnoi Lahti kumppaneinaan Asikkala, Hollola, Kärkölä ja Orimattila. Hämeenlinnan seudun kokeilua hallinnoi Hämeenlinna kumppaneinaan Hattula ja Janakkala. <https://tem.fi/tyollisyyskokeilut>

# Ulkomaalaisten työttömien työnhakijoiden osuus (%) ulkomaalaisesta työvoimasta kuukauden lopussa

KUNTA	8/2023	7/23	8/22	muutos 7/23	muutos 8/22	KUNTA	8/2023	7/23	8/22	muutos 7/23	muutos 8/22
Hattula	9,6	17,8	14,7	-8,2	-5,1	Asikkala	17,3	21,0	17,9	-3,7	-0,6
Hämeenlinna	29,7	39,4	23,7	-9,7	6,0	Hollola	14,9	14,9	17,2	0,0	-2,3
Janakkala	21,6	27,6	23,3	-6,0	-1,7	Iitti	37,2	25,6	17,8	11,6	19,4
<b>Hämeenlinnan seutu</b>	<b>27,6</b>	<b>36,8</b>	<b>23,2</b>	<b>-9,2</b>	<b>4,4</b>	Kärkölä	15,5	8,5	8,7	7,0	6,8
Forssa	39,4	44,6	19,8	-5,2	19,6	Lahti	32,3	37,7	31,4	-5,4	0,9
Humppila	37,5	31,3	13,3	6,2	24,2	Orimattila	29,8	34,1	18,2	-4,3	11,6
Jokioinen	20,0	20,0	14,6	0,0	5,4	Padasjoki	50,0	55,6	47,1	-5,6	2,9
Tammela	25,0	23,1	24,5	1,9	0,5	<b>Lahden seutu</b>	<b>30,4</b>	<b>34,8</b>	<b>28,7</b>	<b>-4,4</b>	<b>1,7</b>
Ypäjä	27,3	27,3	25,0	0,0	2,3	Hartola	16,3	16,3	33,3	0,0	-17,0
<b>Forssan seutu</b>	<b>35,4</b>	<b>38,8</b>	<b>19,7</b>	<b>-3,4</b>	<b>15,7</b>	Heinola	22,3	23,4	21,6	-1,1	0,7
Hausjärvi	14,0	12,4	13,4	1,6	0,6	Sysmä	25,0	25,0	23,8	0,0	1,2
Loppi	12,9	14,7	27,2	-1,8	-14,3	<b>Heinolan seutu</b>	<b>21,8</b>	<b>22,6</b>	<b>22,7</b>	<b>-0,8</b>	<b>-0,9</b>
Riihimäki	54,7	58,8	32,9	-4,1	21,8	<b>PÄIJÄT-HÄME</b>	<b>29,5</b>	<b>33,6</b>	<b>28,2</b>	<b>-4,1</b>	<b>1,3</b>
<b>Riihimäen seutu</b>	<b>41,4</b>	<b>44,1</b>	<b>28,9</b>	<b>-2,7</b>	<b>12,5</b>						
<b>KANTA-HÄME</b>	<b>32,8</b>	<b>39,2</b>	<b>24,2</b>	<b>-6,4</b>	<b>8,6</b>						

Hämeen ELY-keskuksen alueella toimii kaksi työllisyyden kuntakokeilua. Lahden seudun kuntakokeilua hallinnoi Lahti kumppaneinaan Asikkala, Hollola, Kärkölä ja Orimattila. Hämeenlinnan seudun kokeilua hallinnoi Hämeenlinna kumppaneinaan Hattula ja Janakkala. <https://tem.fi/tyollisyyskokeilut>

Työttömien osuuden laskennassa käytetty kuntien työvoima on päivitetty. Vuonna 2023 työvoimana käytetään Tilastokeskuksen työssäkäyntitilaston vuoden 2021 lopullista tietoa. Samalla %-osuudet tammikuulle ovat saattaneet muuttua.

# Ulkomaalaiset työttömät työnhakijat TE-toimistossa ja kuntakokeilussa kuukauden lopussa asuinkunnan mukaan

KUNTA	8/2023	7/23	8/22	muutos 7/23		muutos 8/22	
Hattula	7	13	10	-6	-46 %	-3	-30 %
Hämeenlinna	349	463	275	-114	-25 %	74	27 %
Janakkala	40	51	40	-11	-22 %	0	0 %
<b>Hämeenlinnan seutu</b>	<b>396</b>	<b>527</b>	<b>325</b>	<b>-131</b>	<b>-25 %</b>	<b>71</b>	<b>22 %</b>
Forssa	135	153	68	-18	-12 %	67	99 %
Humppila	...	...	...	...	...	...	...
Jokioinen	10	10	7	0	0 %	3	43 %
Tammela	13	12	12	1	8 %	1	8 %
Ypäjä	...	...	...	...	...	...	...
<b>Forssan seutu</b>	<b>167</b>	<b>183</b>	<b>92</b>	<b>-16</b>	<b>-9 %</b>	<b>75</b>	<b>82 %</b>
Hausjärvi	17	15	16	2	13 %	1	6 %
Loppi	15	17	25	-2	-12 %	-10	-40 %
Riihimäki	271	291	167	-20	-7 %	104	62 %
<b>Riihimäen seutu</b>	<b>303</b>	<b>323</b>	<b>208</b>	<b>-20</b>	<b>-6 %</b>	<b>95</b>	<b>46 %</b>
<b>KANTA-HÄME</b>	<b>866</b>	<b>1 033</b>	<b>625</b>	<b>-167</b>	<b>-16 %</b>	<b>241</b>	<b>39 %</b>

KUNTA	8/2023	7/23	8/22	muutos 7/23		muutos 8/22	
Asikkala	14	17	14	-3	-18 %	0	0 %
Hollola	32	32	38	0	0 %	-6	-16 %
Iitti	16	11	8	5	45 %	8	100 %
Kärkölä	11	6	6	5	83 %	5	83 %
Lahti	823	961	809	-138	-14 %	14	2 %
Orimattila	62	71	36	-9	-13 %	26	72 %
Padasjoki	9	10	8	-1	-10 %	1	13 %
<b>Lahden seutu</b>	<b>967</b>	<b>1 108</b>	<b>919</b>	<b>-141</b>	<b>-13 %</b>	<b>48</b>	<b>5 %</b>
Hartola	7	7	8	0	0 %	-1	-13 %
Heinola	60	63	56	-3	-5 %	4	7 %
Sysmä	7	7	5	0	0 %	2	40 %
<b>Heinolan seutu</b>	<b>74</b>	<b>77</b>	<b>69</b>	<b>-3</b>	<b>-4 %</b>	<b>5</b>	<b>7 %</b>
<b>PÄIJÄT-HÄME</b>	<b>1 041</b>	<b>1 185</b>	<b>988</b>	<b>-144</b>	<b>-12 %</b>	<b>53</b>	<b>5 %</b>

Hämeen ELY-keskuksen alueella toimii kaksi työllisyyden kuntakokeilua. Lahden seudun kuntakokeilua hallinnoi Lahti kumppaneinaan Asikkala, Hollola, Kärkölä ja Orimattila. Hämeenlinnan seudun kokeilua hallinnoi Hämeenlinna kumppaneinaan Hattula ja Janakkala. <https://tem.fi/tyollisyyskokeilut>

# Yli vuoden työttömänä olleet TE-toimistossa ja kuntakokeiluissa kuukauden lopussa asuinkunnan mukaan

KUNTA	8/2023	7/23	8/22	muutos 7/23		muutos 8/22	
Hattula	71	80	95	-9	-11 %	-24	-25 %
Hämeenlinna	1 233	1 282	1 398	-49	-4 %	-165	-12 %
Janakkala	201	209	222	-8	-4 %	-21	-9 %
<b>Hämeenlinnan seutu</b>	<b>1 505</b>	<b>1 571</b>	<b>1 715</b>	<b>-66</b>	<b>-4 %</b>	<b>-210</b>	<b>-12 %</b>
Forssa	213	212	255	1	0 %	-42	-16 %
Humppila	32	34	45	-2	-6 %	-13	-29 %
Jokioinen	57	59	54	-2	-3 %	3	6 %
Tammela	59	59	74	0	0 %	-15	-20 %
Ypäjä	24	24	39	0	0 %	-15	-38 %
<b>Forssan seutu</b>	<b>385</b>	<b>388</b>	<b>467</b>	<b>-3</b>	<b>-1 %</b>	<b>-82</b>	<b>-18 %</b>
Hausjärvi	72	72	101	0	0 %	-29	-29 %
Loppi	44	52	72	-8	-15 %	-28	-39 %
Riihimäki	375	386	408	-11	-3 %	-33	-8 %
<b>Riihimäen seutu</b>	<b>491</b>	<b>510</b>	<b>581</b>	<b>-19</b>	<b>-4 %</b>	<b>-90</b>	<b>-15 %</b>
<b>KANTA-HÄME</b>	<b>2 381</b>	<b>2 469</b>	<b>2 763</b>	<b>-88</b>	<b>-4 %</b>	<b>-382</b>	<b>-14 %</b>

KUNTA	8/2023	7/23	8/22	muutos 7/23		muutos 8/22	
Asikkala	70	80	99	-10	-13 %	-29	-29 %
Hollola	235	240	321	-5	-2 %	-86	-27 %
Iitti	88	86	107	2	2 %	-19	-18 %
Kärkölä	49	49	62	0	0 %	-13	-21 %
Lahti	3 064	3 173	3 754	-109	-3 %	-690	-18 %
Orimattila	291	289	331	2	1 %	-40	-12 %
Padasjoki	43	43	42	0	0 %	1	2 %
<b>Lahden seutu</b>	<b>3 840</b>	<b>3 960</b>	<b>4 716</b>	<b>-120</b>	<b>-3 %</b>	<b>-876</b>	<b>-19 %</b>
Hartola	45	47	45	-2	-4 %	0	0 %
Heinola	398	413	456	-15	-4 %	-58	-13 %
Sysmä	43	41	64	2	5 %	-21	-33 %
<b>Heinolan seutu</b>	<b>486</b>	<b>501</b>	<b>565</b>	<b>-15</b>	<b>-3 %</b>	<b>-79</b>	<b>-14 %</b>
<b>PÄIJÄT-HÄME</b>	<b>4 326</b>	<b>4 461</b>	<b>5 281</b>	<b>-135</b>	<b>-3 %</b>	<b>-955</b>	<b>-18 %</b>

Hämeen ELY-keskuksen alueella toimii kaksi työllisyyden kuntakokeilua. Lahden seudun kuntakokeilua hallinnoi Lahti kumppaneinaan Asikkala, Hollola, Kärkölä ja Orimattila. Hämeenlinnan seudun kokeilua hallinnoi Hämeenlinna kumppaneinaan Hattula ja Janakkala. <https://tem.fi/tyollisyyskokeilut>

# Aktivointiaste\* (%) kuukauden lopussa

KUNTA	8/2023	7/23	8/22	muutos 7/23	muutos 8/22	KUNTA	8/2023	7/23	8/22	muutos 7/23	muutos 8/22
Hattula	36,3	31,2	33,7	5,1	2,6	Asikkala	32,2	27,6	31,8	4,6	0,4
Hämeenlinna	29,5	24,1	30,5	5,4	-1,0	Hollola	31,2	27,4	29,3	3,8	1,9
Janakkala	32,3	28,2	30,6	4,1	1,7	Iitti	33,8	32,7	34,5	1,1	-0,7
<b>Hämeenlinnan seutu</b>	<b>30,3</b>	<b>25,1</b>	<b>30,7</b>	<b>5,2</b>	<b>-0,4</b>	Kärkölä	36,5	38,1	36,5	-1,6	0,0
Forssa	32,9	30,4	39,0	2,5	-6,1	Lahti	28,1	25,1	26,3	3,0	1,8
Humppila	32,8	29,1	26,2	3,7	6,6	Orimattila	24,4	22,6	25,1	1,8	-0,7
Jokioinen	33,0	31,4	36,2	1,6	-3,2	Padasjoki	25,9	24,8	20,3	1,1	5,6
Tammela	30,5	26,4	26,8	4,1	3,7	<b>Lahden seutu</b>	<b>28,5</b>	<b>25,6</b>	<b>27,0</b>	<b>2,9</b>	<b>1,5</b>
Ypäjä	30,4	31,3	32,8	-0,9	-2,4	Hartola	32,7	34,2	33,1	-1,5	-0,4
<b>Forssan seutu</b>	<b>32,4</b>	<b>30,0</b>	<b>35,8</b>	<b>2,4</b>	<b>-3,4</b>	Heinola	25,7	25,0	24,8	0,7	0,9
Hausjärvi	34,6	31,9	32,8	2,7	1,8	Sysmä	31,4	32,1	36,7	-0,7	-5,3
Loppi	40,8	36,9	34,5	3,9	6,3	<b>Heinolan seutu</b>	<b>27,1</b>	<b>26,7</b>	<b>27,0</b>	<b>0,4</b>	<b>0,1</b>
Riihimäki	33,9	30,4	35,0	3,5	-1,1	<b>PÄIJÄT-HÄME</b>	<b>28,4</b>	<b>25,7</b>	<b>27,0</b>	<b>2,7</b>	<b>1,4</b>
<b>Riihimäen seutu</b>	<b>34,8</b>	<b>31,3</b>	<b>34,6</b>	<b>3,5</b>	<b>0,2</b>						
<b>KANTA-HÄME</b>	<b>31,9</b>	<b>27,7</b>	<b>32,7</b>	<b>4,2</b>	<b>-0,8</b>						

Hämeen ELY-keskuksen alueella toimii kaksi työllisyyden kuntakokeilua. Lahden seudun kuntakokeilua hallinnoi Lahti kumppaneinaan Asikkala, Hollola, Kärkölä ja Orimattila. Hämeenlinnan seudun kokeilua hallinnoi Hämeenlinna kumppaneinaan Hattula ja Janakkala. <https://tem.fi/tyollisyyskokeilut>

\*= Palveluissa yhteensä laskentapäivänä olleiden osuus palveluissa yhteensä laskentapäivänä olleiden ja työttömien työnhakijoiden summasta.



# TE-palveluiden\* piirissä olevat kuukauden lopussa asuinkunnan mukaan

KUNTA	8/2023	7/23	8/22	muutos 7/23	muutos 8/22	KUNTA	8/2023	7/23	8/22	muutos 7/23	muutos 8/22
Hattula	123	116	116	7	6 %	Asikkala	127	115	110	12	10 %
Hämeenlinna	1 257	1 087	1 279	170	16 %	Hollola	308	278	310	30	11 %
Janakkala	261	229	251	32	14 %	Iitti	115	115	121	0	0 %
<b>Hämeenlinnan seutu</b>	<b>1 641</b>	<b>1 432</b>	<b>1 646</b>	<b>209</b>	<b>15 %</b>	Kärkölä	95	103	100	-8	-8 %
Forssa	400	376	446	24	6 %	Lahti	2 733	2 573	2 640	160	6 %
Humppila	40	34	32	6	18 %	Orimattila	229	219	232	10	5 %
Jokioinen	76	74	84	2	3 %	Padasjoki	38	36	29	2	6 %
Tammela	75	66	64	9	14 %	<b>Lahden seutu</b>	<b>3 645</b>	<b>3 439</b>	<b>3 542</b>	<b>206</b>	<b>6 %</b>
Ypäjä	34	36	39	-2	-6 %	Hartola	51	54	50	-3	-6 %
<b>Forssan seutu</b>	<b>625</b>	<b>586</b>	<b>665</b>	<b>39</b>	<b>7 %</b>	Heinola	318	312	302	6	2 %
Hausjärvi	122	120	127	2	2 %	Sysmä	53	52	69	1	2 %
Loppi	115	111	95	4	4 %	<b>Heinolan seutu</b>	<b>422</b>	<b>418</b>	<b>421</b>	<b>4</b>	<b>1 %</b>
Riihimäki	636	606	651	30	5 %	<b>PÄIJÄT-HÄME</b>	<b>4 067</b>	<b>3 857</b>	<b>3 963</b>	<b>210</b>	<b>5 %</b>
<b>Riihimäen seutu</b>	<b>873</b>	<b>837</b>	<b>873</b>	<b>36</b>	<b>4 %</b>						
<b>KANTA-HÄME</b>	<b>3 139</b>	<b>2 855</b>	<b>3 184</b>	<b>284</b>	<b>10 %</b>						

Hämeen ELY-keskuksen alueella toimii kaksi työllisyyden kuntakokeilua. Lahden seudun kuntakokeilua hallinnoi Lahti kumppaneinaan Asikkala, Hollola, Kärkölä ja Orimattila. Hämeenlinnan seudun kokeilua hallinnoi Hämeenlinna kumppaneinaan Hattula ja Janakkala. <https://tem.fi/tyollisyyskokeilut>

\*=Valtiolle työllistetyt, kuntiin työllistetyt, yksityiselle sektorille työllistetyt, työvoimakoulutuksessa, valmennuksessa, työ/koulutuskokeilussa, vuorotteluvapaasijaisena, kuntouttavassa työtoiminnassa, omaehtoisessa opiskelussa

# Työttömät työnhakijat TE-toimistossa ja kuntakokeiluissa Hämeen ELY-keskusalueella ikäryhmittäin kuukauden lopussa

TYÖTTÖMÄT TYÖNHAKIJAT	8/2023	7/23	8/22	muutos 7/23		muutos 8/22	
15-19 v	382	411	398	-29	-7 %	-16	-4 %
20-24 v	1 262	1 494	1 346	-232	-16 %	-84	-6 %
25-29 v	1 471	1 630	1 453	-159	-10 %	18	1 %
30-34 v	1 691	1 924	1 707	-233	-12 %	-16	-1 %
35-39 v	1 737	1 952	1 702	-215	-11 %	35	2 %
40-44 v	1 665	1 891	1 605	-226	-12 %	60	4 %
45-49 v	1 624	1 790	1 596	-166	-9 %	28	2 %
50-54 v	1 690	1 839	1 887	-149	-8 %	-197	-10 %
55-59 v	2 297	2 475	2 287	-178	-7 %	10	0 %
60-64 v	3 111	3 129	3 205	-18	-1 %	-94	-3 %
yli 64 v	57	54	85	3	6 %	-28	-33 %
<b>Yhteensä</b>	<b>16 987</b>	<b>18 589</b>	<b>17 271</b>	<b>-1 602</b>	<b>-9 %</b>	<b>-284</b>	<b>-2 %</b>

Hämeen ELY-keskuksen alueella toimii kaksi työllisyyden kuntakokeilua. Lahden seudun kuntakokeilua hallinnoi Lahti kumppaneinaan Asikkala, Hollola, Kärkölä ja Orimattila. Hämeenlinnan seudun kokeilua hallinnoi Hämeenlinna kumppaneinaan Hattula ja Janakkala. <https://tem.fi/tyollisyyskokeilut>

# Työttömät työnhakijat TE-toimistossa ja kuntakokeilussa Kanta-Hämeessä ikäryhmittäin kuukauden lopussa

TYÖTTÖMÄT TYÖNHAKIJAT	8/2023	7/23	8/22	muutos 7/23		muutos 8/22	
15-19 v	148	168	155	-20	-12 %	-7	-5 %
20-24 v	546	637	508	-91	-14 %	38	7 %
25-29 v	589	679	579	-90	-13 %	10	2 %
30-34 v	688	796	657	-108	-14 %	31	5 %
35-39 v	715	805	665	-90	-11 %	50	8 %
40-44 v	660	771	618	-111	-14 %	42	7 %
45-49 v	627	709	580	-82	-12 %	47	8 %
50-54 v	664	725	702	-61	-8 %	-38	-5 %
55-59 v	875	954	827	-79	-8 %	48	6 %
60-64 v	1 176	1 196	1 230	-20	-2 %	-54	-4 %
yli 64 v	24	26	29	-2	-8 %	-5	-17 %
<b>Yhteensä</b>	<b>6 712</b>	<b>7 466</b>	<b>6 550</b>	<b>-754</b>	<b>-10 %</b>	<b>162</b>	<b>2 %</b>

Hämeen ELY-keskuksen alueella toimii kaksi työllisyyden kuntakokeilua. Lahden seudun kuntakokeilua hallinnoi Lahti kumppaneinaan Asikkala, Hollola, Kärkölä ja Orimattila. Hämeenlinnan seudun kokeilua hallinnoi Hämeenlinna kumppaneinaan Hattula ja Janakkala. <https://tem.fi/tyollisyyskokeilut>

# Työttömät työnhakijat TE-toimistossa ja kuntakokeilussa Päijät-Hämeessä ikäryhmittäin kuukauden lopussa

TYÖTTÖMÄT TYÖNHAKIJAT	8/2023	7/23	8/22	muutos 7/23		muutos 8/22	
15-19 v	234	243	243	-9	-4 %	-9	-4 %
20-24 v	716	857	838	-141	-16 %	-122	-15 %
25-29 v	882	951	874	-69	-7 %	8	1 %
30-34 v	1 003	1 128	1 050	-125	-11 %	-47	-4 %
35-39 v	1 022	1 147	1 037	-125	-11 %	-15	-1 %
40-44 v	1 005	1 120	987	-115	-10 %	18	2 %
45-49 v	997	1 081	1 016	-84	-8 %	-19	-2 %
50-54 v	1 026	1 114	1 185	-88	-8 %	-159	-13 %
55-59 v	1 422	1 521	1 460	-99	-7 %	-38	-3 %
60-64 v	1 935	1 933	1 975	2	0 %	-40	-2 %
yli 64 v	33	28	56	5	18 %	-23	-41 %
<b>Yhteensä</b>	<b>10 275</b>	<b>11 123</b>	<b>10 721</b>	<b>-848</b>	<b>-8 %</b>	<b>-446</b>	<b>-4 %</b>

Hämeen ELY-keskuksen alueella toimii kaksi työllisyyden kuntakokeilua. Lahden seudun kuntakokeilua hallinnoi Lahti kumppaneinaan Asikkala, Hollola, Kärkölä ja Orimattila. Hämeenlinnan seudun kokeilua hallinnoi Hämeenlinna kumppaneinaan Hattula ja Janakkala. <https://tem.fi/tyollisyyskokeilut>

# Työttömät työnhakijat TE-toimistossa ja kuntakokeiluissa Hämeen ELY-keskusalueella koulutusasteittain kuukauden lopussa

TYÖTTÖMÄT TYÖNHAKIJAT	8/2023	7/23	8/22	muutos 7/23		muutos 8/22	
Alempi perusaste	500	548	567	-48	-9 %	-67	-12 %
Ylempi perusaste	3 704	3 888	4 012	-184	-5 %	-308	-8 %
Toinen aste	8 554	9 366	8 596	-812	-9 %	-42	0 %
Erikoisammattikoulutusaste	89	112	95	-23	-21 %	-6	-6 %
Alin korkea-aste	1 055	1 129	1 150	-74	-7 %	-95	-8 %
Alempi korkeakouluaste	1 213	1 359	1 158	-146	-11 %	55	5 %
Ylempi korkeakouluaste	674	788	644	-114	-14 %	30	5 %
Tutkijakoulutusaste	31	38	43	-7	-18 %	-12	-28 %
Koulutusaste tuntematon	1 167	1 361	1 006	-194	-14 %	161	16 %
<b>Yhteensä</b>	<b>16 987</b>	<b>18 589</b>	<b>17 271</b>	<b>-1 602</b>	<b>-9 %</b>	<b>-284</b>	<b>-2 %</b>

Hämeen ELY-keskuksen alueella toimii kaksi työllisyyden kuntakokeilua. Lahden seudun kuntakokeilua hallinnoi Lahti kumppaneinaan Asikkala, Hollola, Kärkölä ja Orimattila. Hämeenlinnan seudun kokeilua hallinnoi Hämeenlinna kumppaneinaan Hattula ja Janakkala. <https://tem.fi/tyollisyyskokeilut>

# Työttömät työnhakijat TE-toimistossa ja kuntakokeilussa Kanta-Hämeessä koulutusasteittain kuukauden lopussa

<b>TYÖTTÖMÄT TYÖNHAKIJAT</b>	<b>8/2023</b>	<b>7/23</b>	<b>8/22</b>	<b>muutos 7/23</b>		<b>muutos 8/22</b>	
Alempi perusaste	209	239	231	-30	-13 %	-22	-10 %
Ylempi perusaste	1 273	1 333	1 328	-60	-5 %	-55	-4 %
Toinen aste	3 445	3 797	3 328	-352	-9 %	117	4 %
Erikoisammattikoulutusaste	41	55	38	-14	-25 %	3	8 %
Alin korkea-aste	435	465	482	-30	-6 %	-47	-10 %
Alempi korkeakouluaste	461	559	442	-98	-18 %	19	4 %
Ylempi korkeakouluaste	291	348	249	-57	-16 %	42	17 %
Tutkijakoulutusaste	22	24	22	-2	-8 %	0	0 %
Koulutusaste tuntematon	535	646	430	-111	-17 %	105	24 %
<b>Yhteensä</b>	<b>6 712</b>	<b>7 466</b>	<b>6 550</b>	<b>-754</b>	<b>-10 %</b>	<b>162</b>	<b>2 %</b>

Hämeen ELY-keskuksen alueella toimii kaksi työllisyyden kuntakokeilua. Lahden seudun kuntakokeilua hallinnoi Lahti kumppaneinaan Asikkala, Hollola, Kärkölä ja Orimattila. Hämeenlinnan seudun kokeilua hallinnoi Hämeenlinna kumppaneinaan Hattula ja Janakkala. <https://tem.fi/tyollisyyskokeilut>

# Työttömät työnhakijat TE-toimistossa ja kuntakokeilussa Päijät-Hämeessä koulutusasteittain kuukauden lopussa

TYÖTTÖMÄT TYÖNHAKIJAT	8/2023	7/23	8/22	muutos 7/23		muutos 8/22	
Alempi perusaste	291	309	336	-18	-6 %	-45	-13 %
Ylempi perusaste	2 431	2 555	2 684	-124	-5 %	-253	-9 %
Toinen aste	5 109	5 569	5 268	-460	-8 %	-159	-3 %
Erikoisammattikoulutusaste	48	57	57	-9	-16 %	-9	-16 %
Alin korkea-aste	620	664	668	-44	-7 %	-48	-7 %
Alempi korkeakouluaste	752	800	716	-48	-6 %	36	5 %
Ylempi korkeakouluaste	383	440	395	-57	-13 %	-12	-3 %
Tutkijakoulutusaste	9	14	21	-5	-36 %	-12	-57 %
Koulutusaste tuntematon	632	715	576	-83	-12 %	56	10 %
<b>Yhteensä</b>	<b>10 275</b>	<b>11 123</b>	<b>10 721</b>	<b>-848</b>	<b>-8 %</b>	<b>-446</b>	<b>-4 %</b>

Hämeen ELY-keskuksen alueella toimii kaksi työllisyyden kuntakokeilua. Lahden seudun kuntakokeilua hallinnoi Lahti kumppaneinaan Asikkala, Hollola, Kärkölä ja Orimattila. Hämeenlinnan seudun kokeilua hallinnoi Hämeenlinna kumppaneinaan Hattula ja Janakkala. <https://tem.fi/tyollisyyskokeilut>

# Työttömät työnhakijat TE-toimistossa ja kuntakokeiluissa Hämeen ELY-keskusalueella ammattiryhmittäin kuukauden lopussa

TYÖTTÖMÄT TYÖNHAKIJAT	8/2023	7/23	8/22	muutos 7/23		muutos 8/22	
Johtajat	214	226	248	-12	-5 %	-34	-14 %
Erityisasiantuntijat	1 743	1 982	1 741	-239	-12 %	2	0 %
Asiantuntijat	1 450	1 588	1 501	-138	-9 %	-51	-3 %
Toimisto- ja asiakaspalvelutyöntekijät	851	903	944	-52	-6 %	-93	-10 %
Palvelu- ja myyntityöntekijät	2 856	3 431	3 011	-575	-17 %	-155	-5 %
Maanviljelijät, metsätyöntekijät ym.	273	296	308	-23	-8 %	-35	-11 %
Rakennus-, korjaus- ja valmistustyöntekijät	3 296	3 345	3 223	-49	-1 %	73	2 %
Prosessi- ja kuljetustyöntekijät	1 448	1 537	1 391	-89	-6 %	57	4 %
Muut työntekijät	1 496	1 576	1 579	-80	-5 %	-83	-5 %
Sotilaat	9	14	11	-5	-36 %	-2	-18 %
Ammatteihin luokittelemattomat ryhmät	3 351	3 691	3 314	-340	-9 %	37	1 %
<b>Yhteensä</b>	<b>16 987</b>	<b>18 589</b>	<b>17 271</b>	<b>-1 602</b>	<b>-9 %</b>	<b>-284</b>	<b>-2 %</b>

Hämeen ELY-keskuksen alueella toimii kaksi työllisyyden kuntakokeilua. Lahden seudun kuntakokeilua hallinnoi Lahti kumppaneinaan Asikkala, Hollola, Kärkölä ja Orimattila. Hämeenlinnan seudun kokeilua hallinnoi Hämeenlinna kumppaneinaan Hattula ja Janakkala. <https://tem.fi/tyollisyyskokeilut>



# Työttömät työnhakijat TE-toimistossa ja kuntakokeilussa Kanta-Hämeessä ammattiryhmittäin kuukauden lopussa

TYÖTTÖMÄT TYÖNHAKIJAT	8/2023	7/23	8/22	muutos 7/23		muutos 8/22	
Johtajat	...	86	...	...	...	...	...
Erytisasiantuntijat	721	842	683	-121	-14 %	38	6 %
Asiantuntijat	537	603	558	-66	-11 %	-21	-4 %
Toimisto- ja asiakaspalvelutyöntekijät	309	343	362	-34	-10 %	-53	-15 %
Palvelu- ja myyntityöntekijät	1 116	1 376	1 131	-260	-19 %	-15	-1 %
Maanviljelijät, metsätyöntekijät ym.	112	120	123	-8	-7 %	-11	-9 %
Rakennus-, korjaus- ja valmistustyöntekijät	1 287	1 314	1 233	-27	-2 %	54	4 %
Prosessi- ja kuljetustyöntekijät	603	627	512	-24	-4 %	91	18 %
Muut työntekijät	565	595	609	-30	-5 %	-44	-7 %
Sotilaat	...	9	...	...	...	...	...
Ammatteihin luokittelemattomat ryhmät	1 373	1 551	1 237	-178	-11 %	136	11 %
<b>Yhteensä</b>	<b>6 712</b>	<b>7 466</b>	<b>6 550</b>	<b>-754</b>	<b>-10 %</b>	<b>162</b>	<b>2 %</b>

Hämeen ELY-keskuksen alueella toimii kaksi työllisyyden kuntakokeilua. Lahden seudun kuntakokeilua hallinnoi Lahti kumppaneinaan Asikkala, Hollola, Kärkölä ja Orimattila. Hämeenlinnan seudun kokeilua hallinnoi Hämeenlinna kumppaneinaan Hattula ja Janakkala. <https://tem.fi/tyollisyyskokeilut>

# Työttömät työnhakijat TE-toimistossa ja kuntakokeilussa Päijät-Hämeessä ammattiryhmittäin kuukauden lopussa

TYÖTTÖMÄT TYÖNHAKIJAT	8/2023	7/23	8/22	muutos 7/23		muutos 8/22	
Johtajat	...	140	...	...	...	...	...
Erytisasiantuntijat	1 022	1 140	1 058	-118	-10 %	-36	-3 %
Asiantuntijat	913	985	943	-72	-7 %	-30	-3 %
Toimisto- ja asiakaspalvelutyöntekijät	542	560	582	-18	-3 %	-40	-7 %
Palvelu- ja myyntityöntekijät	1 740	2 055	1 880	-315	-15 %	-140	-7 %
Maanviljelijät, metsätyöntekijät ym.	161	176	185	-15	-9 %	-24	-13 %
Rakennus-, korjaus- ja valmistustyöntekijät	2 009	2 031	1 990	-22	-1 %	19	1 %
Prosessi- ja kuljetustyöntekijät	845	910	879	-65	-7 %	-34	-4 %
Muut työntekijät	931	981	970	-50	-5 %	-39	-4 %
Sotilaat	...	5	...	...	...	...	...
Ammatteihin luokittelemattomat ryhmät	1 978	2 140	2 077	-162	-8 %	-99	-5 %
<b>Yhteensä</b>	<b>10 275</b>	<b>11 123</b>	<b>10 721</b>	<b>-848</b>	<b>-8 %</b>	<b>-446</b>	<b>-4 %</b>

Hämeen ELY-keskuksen alueella toimii kaksi työllisyyden kuntakokeilua. Lahden seudun kuntakokeilua hallinnoi Lahti kumppaneinaan Asikkala, Hollola, Kärkölä ja Orimattila. Hämeenlinnan seudun kokeilua hallinnoi Hämeenlinna kumppaneinaan Hattula ja Janakkala. <https://tem.fi/tyollisyyskokeilut>

# Työttömistä kokoaikaisesti lomautetut TE-toimistossa ja kuntakokeiluissa Hämeen ELY-keskusalueella ammattiryhmittäin kuukauden lopussa

TYÖTTÖMISTÄ LOMAUTETUT	8/2023	7/23	8/22	muutos 7/23		muutos 8/22	
Johtajat	18	17	9	1	6 %	9	100 %
Erytisasiantuntijat	86	69	57	17	25 %	29	51 %
Asiantuntijat	73	63	53	10	16 %	20	38 %
Toimisto- ja asiakaspalvelutyöntekijät	30	33	31	-3	-9 %	-1	-3 %
Palvelu- ja myyntityöntekijät	47	195	101	-148	-76 %	-54	-53 %
Maanviljelijät, metsätyöntekijät ym.	5	5	7	0	0 %	-2	-29 %
Rakennus-, korjaus- ja valmistustyöntekijät	436	421	292	15	4 %	144	49 %
Prosessi- ja kuljetustyöntekijät	152	212	112	-60	-28 %	40	36 %
Muut työntekijät	53	54	66	-1	-2 %	-13	-20 %
Sotilaat	0	0	0	0	0 %	0	0 %
Ammatteihin luokittelemattomat ryhmät	90	86	36	4	5 %	54	150 %
<b>Yhteensä</b>	<b>990</b>	<b>1 155</b>	<b>764</b>	<b>-165</b>	<b>-14 %</b>	<b>226</b>	<b>30 %</b>

Hämeen ELY-keskuksen alueella toimii kaksi työllisyyden kuntakokeilua. Lahden seudun kuntakokeilua hallinnoi Lahti kumppaneinaan Asikkala, Hollola, Kärkölä ja Orimattila. Hämeenlinnan seudun kokeilua hallinnoi Hämeenlinna kumppaneinaan Hattula ja Janakkala. <https://tem.fi/tyollisyyskokeilut>

# Työttömistä kokoaikaisesti lomautetut TE-toimistossa ja kuntakokeilussa Kanta-Hämeessä ammattiryhmittäin kuukauden lopussa

TYÖTTÖMISTÄ LOMAUTETUT	8/2023	7/23	8/22	muutos 7/23		muutos 8/22	
Johtajat	5	...	...	...	...	...	...
Erytisasiantuntijat	25	25	16	0	0 %	9	56 %
Asiantuntijat	33	27	26	6	22 %	7	27 %
Toimisto- ja asiakaspalvelutyöntekijät	10	16	11	-6	-38 %	-1	-9 %
Palvelu- ja myyntityöntekijät	16	75	40	-59	-79 %	-24	-60 %
Maanviljelijät, metsätyöntekijät ym.	0	...	...	...	...	...	...
Rakennus-, korjaus- ja valmistustyöntekijät	177	200	113	-23	-12 %	64	57 %
Prosessi- ja kuljetustyöntekijät	113	131	55	-18	-14 %	58	105 %
Muut työntekijät	31	25	31	6	24 %	0	0 %
Sotilaat	0	0	0	0	0 %	0	0 %
Ammatteihin luokittelemattomat ryhmät	53	52	7	1	2 %	46	657 %
<b>Yhteensä</b>	<b>463</b>	<b>558</b>	<b>306</b>	<b>-95</b>	<b>-17 %</b>	<b>157</b>	<b>51 %</b>

Hämeen ELY-keskuksen alueella toimii kaksi työllisyyden kuntakokeilua. Lahden seudun kuntakokeilua hallinnoi Lahti kumppaneinaan Asikkala, Hollola, Kärkölä ja Orimattila. Hämeenlinnan seudun kokeilua hallinnoi Hämeenlinna kumppaneinaan Hattula ja Janakkala. <https://tem.fi/tyollisyyskokeilut>

# Työttömistä kokoaikaisesti lomautetut TE-toimistossa ja kuntakokeilussa Päijät-Hämeessä ammattiryhmittäin kuukauden lopussa

TYÖTTÖMISTÄ LOMAUTETUT	8/2023	7/23	8/22	muutos 7/23		muutos 8/22	
Johtajat	13	...	...	...	...	...	...
Eriyisasantuntijat	61	44	41	17	39 %	20	49 %
Asiantuntijat	40	36	27	4	11 %	13	48 %
Toimisto- ja asiakaspalvelutyöntekijät	20	17	20	3	18 %	0	0 %
Palvelu- ja myyntityöntekijät	31	120	61	-89	-74 %	-30	-49 %
Maanviljelijät, metsätyöntekijät ym.	5	...	...	...	...	...	...
Rakennus-, korjaus- ja valmistustyöntekijät	259	221	179	38	17 %	80	45 %
Prosessi- ja kuljetustyöntekijät	39	81	57	-42	-52 %	-18	-32 %
Muut työntekijät	22	29	35	-7	-24 %	-13	-37 %
Sotilaat	0	0	0	0	0 %	0	0 %
Ammatteihin luokittelemattomat ryhmät	37	34	29	3	9 %	8	28 %
<b>Yhteensä</b>	<b>527</b>	<b>597</b>	<b>458</b>	<b>-70</b>	<b>-12 %</b>	<b>69</b>	<b>15 %</b>

Hämeen ELY-keskuksen alueella toimii kaksi työllisyyden kuntakokeilua. Lahden seudun kuntakokeilua hallinnoi Lahti kumppaneinaan Asikkala, Hollola, Kärkölä ja Orimattila. Hämeenlinnan seudun kokeilua hallinnoi Hämeenlinna kumppaneinaan Hattula ja Janakkala. <https://tem.fi/tyollisyyskokeilut>

# Uudet avoimet työpaikat TE-toimistossa kuukauden aikana kunnittain Kanta- ja Päijät-Hämeessä

KUNTA	8/2023	7/23	8/22	muutos 7/23		muutos 8/22	
Hattula	35	21	54	14	67 %	-19	-35 %
Hämeenlinna	952	899	1 276	53	6 %	-324	-25 %
Janakkala	163	58	80	105	181 %	83	104 %
<b>Hämeenlinnan seutu</b>	<b>1 150</b>	<b>978</b>	<b>1 410</b>	<b>172</b>	<b>18 %</b>	<b>-260</b>	<b>-18 %</b>
Forssa	165	111	275	54	49 %	-110	-40 %
Humppila	4	9	11	-5	-56 %	-7	-64 %
Jokioinen	12	12	15	0	0 %	-3	-20 %
Tammela	14	9	35	5	56 %	-21	-60 %
Ypäjä	7	5	4	2	40 %	3	75 %
<b>Forssan seutu</b>	<b>202</b>	<b>146</b>	<b>340</b>	<b>56</b>	<b>38 %</b>	<b>-138</b>	<b>-41 %</b>
Hausjärvi	20	13	45	7	54 %	-25	-56 %
Loppi	29	19	53	10	53 %	-24	-45 %
Riihimäki	221	223	461	-2	-1 %	-240	-52 %
<b>Riihimäen seutu</b>	<b>270</b>	<b>255</b>	<b>559</b>	<b>15</b>	<b>6 %</b>	<b>-289</b>	<b>-52 %</b>
<b>KANTA-HÄME</b>	<b>1 622</b>	<b>1 379</b>	<b>2 309</b>	<b>243</b>	<b>18 %</b>	<b>-687</b>	<b>-30 %</b>

KUNTA	8/2023	7/23	8/22	muutos 7/23		muutos 8/22	
Asikkala	21	33	62	-12	-36 %	-41	-66 %
Hollola	133	78	125	55	71 %	8	6 %
Iitti	27	21	39	6	29 %	-12	-31 %
Kärkölä	7	5	24	2	40 %	-17	-71 %
Lahti	1 173	900	1 995	273	30 %	-822	-41 %
Orimattila	57	52	90	5	10 %	-33	-37 %
Padasjoki	10	6	6	4	67 %	4	67 %
<b>Lahden seutu</b>	<b>1 428</b>	<b>1 095</b>	<b>2 341</b>	<b>333</b>	<b>30 %</b>	<b>-913</b>	<b>-39 %</b>
Hartola	9	12	14	-3	-25 %	-5	-36 %
Heinola	167	104	226	63	61 %	-59	-26 %
Sysmä	20	23	10	-3	-13 %	10	100 %
<b>Heinolan seutu</b>	<b>196</b>	<b>139</b>	<b>250</b>	<b>57</b>	<b>41 %</b>	<b>-54</b>	<b>-22 %</b>
<b>PÄIJÄT-HÄME</b>	<b>1 624</b>	<b>1 234</b>	<b>2 591</b>	<b>390</b>	<b>32 %</b>	<b>-967</b>	<b>-37 %</b>

Hämeen ELY-keskuksen alueella toimii kaksi työllisyiden kuntakokeilua. Lahden seudun kuntakokeilua hallinnoi Lahti kumppaneinaan Asikkala, Hollola, Kärkölä ja Orimattila. Hämeenlinnan seudun kokeilua hallinnoi Hämeenlinna kumppaneinaan Hattula ja Janakkala. <https://tem.fi/tyollisyyskokeilut>

# Uudet avoimet työpaikat TE-toimistossa Hämeen ELY-keskuksen alueella ammattiryhmittäin kuukauden aikana

UUDET AVOIMET TYÖPAIKAT	8/2023	7/23	8/22	muutos 7/23		muutos 8/22	
Johtajat	20	6	33	14	233 %	-13	-39 %
Erytisasiantuntijat	320	188	379	132	70 %	-59	-16 %
Asiantuntijat	448	347	582	101	29 %	-134	-23 %
Toimisto- ja asiakaspalvelutyöntekijät	57	39	104	18	46 %	-47	-45 %
Palvelu- ja myyntityöntekijät	1 190	912	1 500	278	30 %	-310	-21 %
Maanviljelijät, metsätyöntekijät ym.	1	23	39	-22	-96 %	-38	-97 %
Rakennus-, korjaus- ja valmistustyöntekijät	392	333	866	59	18 %	-474	-55 %
Prosessi- ja kuljetustyöntekijät	326	338	590	-12	-4 %	-264	-45 %
Muut työntekijät	476	417	792	59	14 %	-316	-40 %
Sotilaat	0	0	0	0	0 %	0	0 %
Ammatteihin luokittelemattomat ryhmät	16	10	15	6	60 %	1	7 %
<b>Yhteensä</b>	<b>3 246</b>	<b>2 613</b>	<b>4 900</b>	<b>633</b>	<b>24 %</b>	<b>-1 654</b>	<b>-34 %</b>

Hämeen ELY-keskuksen alueella toimii kaksi työllisyyden kuntakokeilua. Lahden seudun kuntakokeilua hallinnoi Lahti kumppaneinaan Asikkala, Hollola, Kärkölä ja Orimattila. Hämeenlinnan seudun kokeilua hallinnoi Hämeenlinna kumppaneinaan Hattula ja Janakkala. <https://tem.fi/tyollisyyskokeilut>

# Uudet avoimet työpaikat TE-toimistossa Kanta-Hämeessä ammattiryhmittäin kuukauden aikana

UUDET AVOIMET TYÖPAIKAT	8/2023	7/23	8/22	muutos 7/23		muutos 8/22	
Johtajat	9	1	22	8	800 %	-13	-59 %
Eriyasisiantuntijat	150	88	168	62	70 %	-18	-11 %
Asiantuntijat	197	142	271	55	39 %	-74	-27 %
Toimisto- ja asiakaspalvelutyöntekijät	28	17	40	11	65 %	-12	-30 %
Palvelu- ja myyntityöntekijät	558	426	716	132	31 %	-158	-22 %
Maanviljelijät, metsätyöntekijät ym.	1	18	36	-17	-94 %	-35	-97 %
Rakennus-, korjaus- ja valmistustyöntekijät	211	231	421	-20	-9 %	-210	-50 %
Prosessi- ja kuljetustyöntekijät	204	204	281	0	0 %	-77	-27 %
Muut työntekijät	257	247	344	10	4 %	-87	-25 %
Sotilaat	0	0	0	0	0 %	0	0 %
Ammatteihin luokittelemattomat ryhmät	7	5	10	2	40 %	-3	-30 %
<b>Yhteensä</b>	<b>1 622</b>	<b>1 379</b>	<b>2 309</b>	<b>243</b>	<b>18 %</b>	<b>-687</b>	<b>-30 %</b>

Hämeen ELY-keskuksen alueella toimii kaksi työllisyyden kuntakokeilua. Lahden seudun kuntakokeilua hallinnoi Lahti kumppaneinaan Asikkala, Hollola, Kärkölä ja Orimattila. Hämeenlinnan seudun kokeilua hallinnoi Hämeenlinna kumppaneinaan Hattula ja Janakkala. <https://tem.fi/tyollisyyskokeilut>



# Uudet avoimet työpaikat TE-toimistossa Päijät-Hämeessä ammattiryhmittäin kuukauden aikana

UUDET AVOIMET TYÖPAIKAT	8/2023	7/23	8/22	muutos 7/23		muutos 8/22	
Johtajat	11	5	11	6	120 %	0	0 %
Erityisasiantuntijat	170	100	211	70	70 %	-41	-19 %
Asiantuntijat	251	205	311	46	22 %	-60	-19 %
Toimisto- ja asiakaspalvelutyöntekijät	29	22	64	7	32 %	-35	-55 %
Palvelu- ja myyntityöntekijät	632	486	784	146	30 %	-152	-19 %
Maanviljelijät, metsätyöntekijät ym.	0	5	3	-5	-100 %	-3	-100 %
Rakennus-, korjaus- ja valmistustyöntekijät	181	102	445	79	77 %	-264	-59 %
Prosessi- ja kuljetustyöntekijät	122	134	309	-12	-9 %	-187	-61 %
Muut työntekijät	219	170	448	49	29 %	-229	-51 %
Sotilaat	0	0	0	0	0 %	0	0 %
Ammatteihin luokittelemattomat ryhmät	9	5	5	4	80 %	4	80 %
<b>Yhteensä</b>	<b>1 624</b>	<b>1 234</b>	<b>2 591</b>	<b>390</b>	<b>32 %</b>	<b>-967</b>	<b>-37 %</b>

Hämeen ELY-keskuksen alueella toimii kaksi työllisyyden kuntakokeilua. Lahden seudun kuntakokeilua hallinnoi Lahti kumppaneinaan Asikkala, Hollola, Kärkölä ja Orimattila. Hämeenlinnan seudun kokeilua hallinnoi Hämeenlinna kumppaneinaan Hattula ja Janakkala. <https://tem.fi/tyollisyyskokeilut>