



Elinkeino-, liikenne- ja
ympäristökeskus



TE-palvelut
tjänster | services

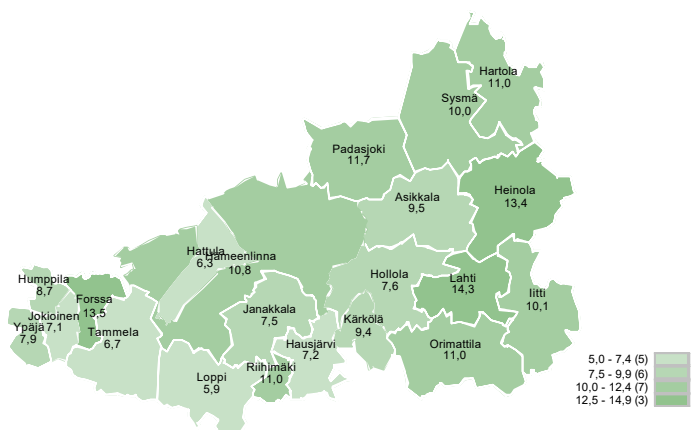
HÄME

Työllisyyskatsaus

Kesäkuu 2024

Kesäkuussa 19 480 työtöntä työnhakijaa

Työttömien työnhakijoiden osuus työvoimasta kunnittain



Hämeen ELY-keskusalueella oli kesäkuun lopussa 19 480 työtöntä työnhakijaa, mikä on 1 642 enemmän (+9,2 %) kuin vuotta aikaisemmin. Kokoaikaisesti lomautettuja näistä oli 1 347 eli 343 edellisvuotta enemmän (+34,2 %). Kasvuun vaikutti kesäkaudelle tyypillinen oppilaitoksista valmistuneiden tulo työmarkkinoille sekä määräaikaisten työsuhteiden päättyminen kesän ajaksi.

Nuoria alle 25-vuotiaita oli kesäkuun lopussa työttömänä 2 272, mikä on 425 enemmän (+23,0 %) kuin vuotta aiemmin. Pitkäaikaistyöttömiä eli yhtäjaksoisesti vähintään vuoden työttömänä työnhakijana olleita oli 6 476, mikä on 406 edellisvuotta vähemmän (-5,9 %).

Työttömien työnhakijoiden osuus työvoimasta oli Hämeen ELY-keskusalueella kesäkuun lopussa 11,4 prosenttia, mikä on 1,0 prosenttiyksikköä enemmän kuin vuotta aikaisemmin. Alle 25-vuotiaiden nuorten työttömien osuus alle 25-vuotiaasta työvoimasta oli 15,7 prosenttia ja ulkomaalaisten työttömien työnhakijoiden osuus ulkomaalaisesta työvoimasta 36,4 prosenttia.

Tiedot ilmenevät työ- ja elinkeinoministeriön Työnvälitystilastosta.

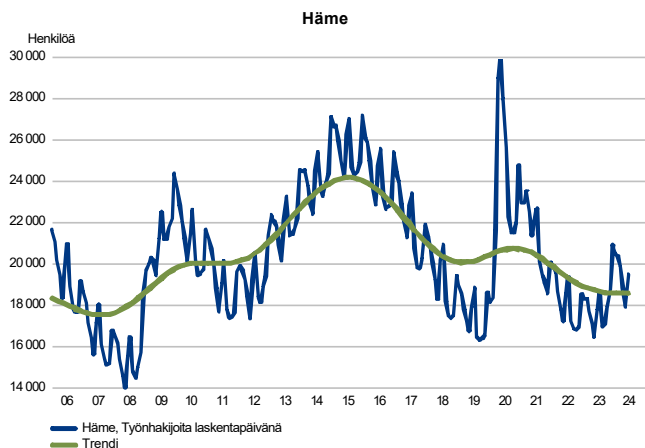
Alueella toimii kaksi työllisyyden kuntakokeilua. Lahden seudun kuntakokeilua hallinnoi Lahti kumppaneinaan Asikkala, Hollola, Kärkölä ja Orimattila. Hämeenlinnan seudun kokeilua hallinnoi Hämeenlinna kumppaneinaan Hattula ja Janakkala.

Hämeen trendit toukokuussa

- Kaikkien työnhakijoiden kokonaismäärä kasvoi 1 338:lla vuodentakaisesta
- Työttömiä työnhakijoita 1 642 enemmän kuin vuotta aikaisemmin
- Kokoaikaisesti lomautettuja 343 enemmän kuin viime vuonna
- Aktivointiasteeseen laskettavissa palveluissa 152 enemmän kuin vuosi sitten
- Uusia avoimia työpaikkoja 2 039 vähemmän kuin edellisvuonna

Työttömät työnhakijat

TYÖTTÖMÄT TYÖNHAKIJAT KUUKAUSITTAIN JA TRENDI



Työttömät työnhakijat ja lomautetut

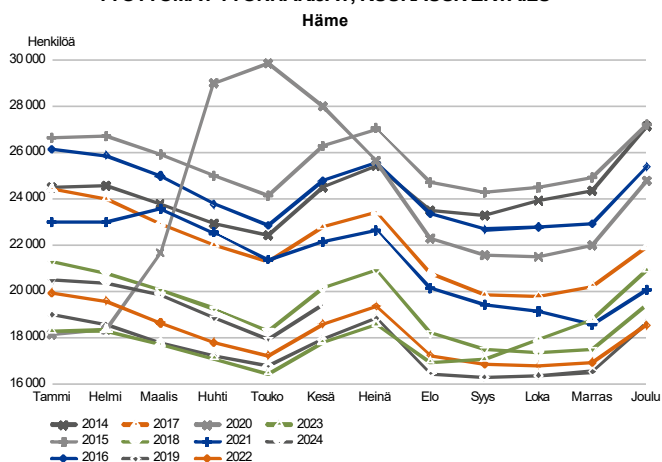
Kanta- ja Päijät-Hämeen maakunnissa oli kesäkuun lopussa 19 480 työtöntä työnhakijaa, mikä on 1 642 enemmän (+9,2 %) kuin vuotta aiemmin. Työttömyysjaksoja alkoi kesäkuussa 3 829 eli 325 enemmän kuin vuosi sitten ja päättyi 2 252 (+258). Työttömistä työnhakijoista 8 665 oli asiakkaana TE-toimistossa ja 10 815 kuntakoikeiluissa. Kesäkuuhun 2023 verrattuna työttömien määrä kasvoi TE-toimistossa 778:lla (+9,9 %) ja kuntakoikeiluissa 864:llä (+8,7 %).

Maakunnittain Kanta-Hämeessä oli 7 691 työtöntä työnhakijaa. Se on 618 enemmän (+9 %) kuin vuotta aiemmin. Toukokuuhun verrattuna työttömien määrä kasvoi 826:lla (+12,0 %). Päijät-Hämeessä oli 11 789 työtöntä työnhakijaa eli 1 024 enemmän (+10 %) kuin vuotta aiemmin. Työttömien työnhakijoiden määrä nousi 709:llä (+6,0 %) myös toukokuusta.

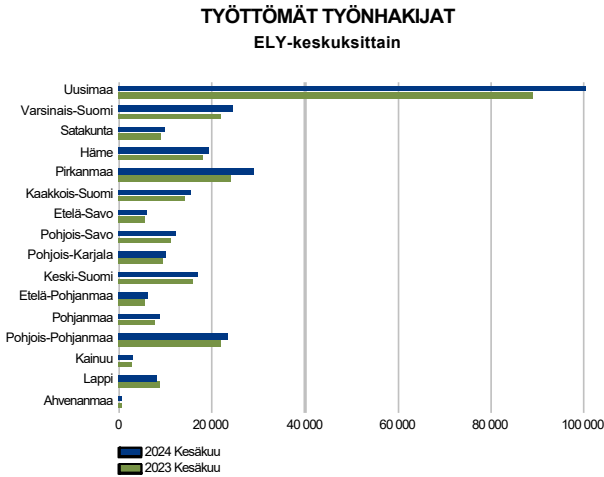
Työttömistä työnhakijoista kokoaikaisesti lomautettuja oli 1 347, mikä on 343 enemmän (+34,2 %) kuin vuotta aikaisemmin. Lomautettujen määrä väheni edellisluusta Päijät-Hämeessä (-105) mutta nousi Kanta-Hämeen maakunnassa (+28).

Ulkomaalaisia työttömiä oli 2 452 eli 348 enemmän (+16,5 %) kuin vuotta aiemmin. Kansalaisuuden mukaan eniten oli työttömänä ukrainalaisia (634), venäläisiä (219), virolaisia (207) ja irakilaisia (170). Kesäkuussa päättyi 208 ulkomaalaisten työttömyysjaksoa ja alkoi 611.

TYÖTTÖMÄT TYÖNHAKIJAT, KUUKAUSIVERTAILU



Työttömät työnhakijat seutukunnittain



Työttömyys ELY-keskusalueilla

Koko maassa TE-toimistoissa ja kuntakokeiluissa oli kesäkuun lopussa 293 328 työtöntä työnhakijaa, mikä on 28 597 enemmän (+10,8 %) kuin vuotta aiemmin. Hämeen ELY-keskusalueella työttömien määrä kasvoi 1 642:lla (+9,2 %). Hämeen työttömyysaste 11,4 prosenttia oli ELY-alueista edelleen viidenneksi korkein ollen korkeampi kuin maassa keskimäärin (10,9 %).

Työttömien työnhakijoiden määrä kasvoi kesäkuussa edellisen vuoden vastaavasta ajankohdasta kaikkien muiden elinkeino-, liikenne- ja ympäristökeskusten (ELY) alueilla paitsi Lapissa (-6,0 %). Työttömien työnhakijoiden määrä kasvoi suhteellisesti eniten Pirkanmaalla (+20 %) ja Etelä-Pohjanmaalla (+15 %) ja vähiten Pohjois-Karjalassa (+5 %). Toukokuuhun verrattuna työttömien työnhakijoiden määrä kasvoi kaikilla ELY-keskusalueilla, suhteellisesti eniten Pohjanmaalla (+20 %) ja Satakunnassa (+13 %).

Työttömien määrä kasvoi vuodentakaisesta kaikissa Hämeen seutukunnissa, eniten Forssan seutukunnassa (+16 %) ja vähiten Hämeenlinnan seutukunnassa (+5 %). Toukokuuhun verrattuna työttömien määrä kasvoi myös kaikissa Hämeen seutukunnissa. Työttömyys kasvoi kuukaudentakaisesta eniten Riihimäen (+13 %) seutukunnassa. Työttömien työnhakijoiden osuus työvoimasta vaihteli Riihimäen seutukunnan 9,5 prosentista Lahden seutukunnan 12,7 prosenttiin.

Työttömät työnhakijat ja avoimet työpaikat TE-toimistossa seutukunnittain

Seutukunta	Työttömät työnhakijat			Muutos		Työttömistä työnhakijoista lomautetut		Työttömien työnhakijoiden osuus työvoimasta		Muutos		
	Kesä 2024	Touko 2024	Kesä 2023	Kesä 2024	Kesä 2023	%	%	Kesä 2024	Touko 2024	Kesä 2023	Kesä 2024	Kesä 2023
Hämeenlinna	4 259	3 803	4 048	211	5	267	9,8	397	797	1 284	-887	-69
Riihimäki	1 979	1 749	1 774	205	12	134	9,5	113	310	342	-229	-67
Forssa	1 453	1 313	1 251	202	16	151	10,4	98	135	210	-112	-53
Lahti	11 789	11 080	10 765	1 024	10	795	12,7	653	1 051	1 311	-658	-50
Häme	19 480	17 945	17 838	1 642	9	1 347	11,4	1 261	2 293	3 147	-1 886	-60

Työttömät työnhakijat kunnittain

Työttömien määrä kasvoi vuodentakaisesta kaikissa Kanta-Hämeen kunnissa, suhteellisesti eniten Forssassa (+23 %) ja Hattulassa (+18 %). Edellisvuodesta työttömien määrä kasvoi myös kaikissa Kanta-Hämeen kunnissa; suhteellisesti eniten Lopella (+17 %) ja Hattulassa (+16 %). Työstään kokoaikaisesti lomautettujen määrä kasvoi vuodentakaisesta kaikissa Kanta-Hämeen kunnissa (pl. Jokioinen). Määrällisesti ja suhteellisesti suurinta kasvu oli Riihimäellä (+45, +115 %).

Työttömien työnhakijoiden osuus työvoimasta oli korkein Forssassa (13,5 %), Riihimäellä (11,0 %) sekä Hämeenlinnassa (10,8 %) ja matalin Lopella (5,9 %), Hattulassa (6,3 %) ja Tammelassa (6,7 %). Työttömyysaste nousi vuodentakaisesta kaikissa maakunnan kunnissa; eniten Forssassa (+2,5 %-yks.) ja Ypäjällä (+1,2 %-yks.). Koko maakunnassa työttömien osuus työvoimasta oli 9,8 prosenttia eli 0,8 prosenttiyksikköä korkeampi kuin vuotta aiemmin.

Päijät-Hämeessä työttömien määrä kasvoi vuodentakaisesta kaikissa kunnissa. Suhteellisesti eniten työttömyys kasvoi Iitissä (+27 %). Toukokuuhun verrattuna työttömien määrä kasvoi kaikissa päijät-hämäläisissä kunnissa (pl. Sysmä). Määrällisesti eniten työttömyys kasvoi Lahdessa (+542) ja suhteellisesti eniten Iitissä (+15 %). Kokoaikaisesti lomautettuja oli useissa kunnissa enemmän kuin edellisvuonna. Määrällisesti suurinta kasvu oli Lahdessa (+172) ja suhteellisesti suurinta Sysmässä (+120 %).

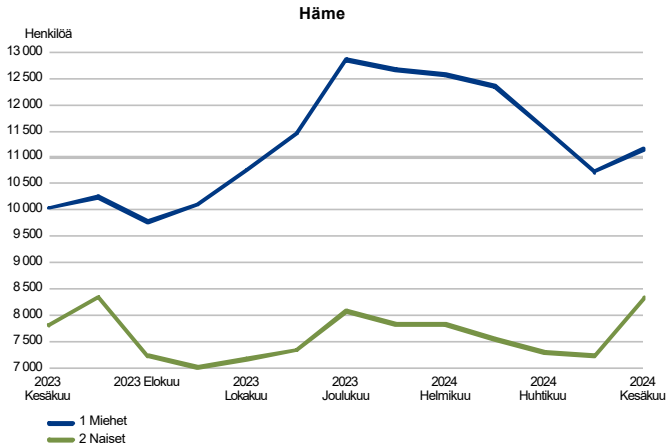
Työttömien työnhakijoiden osuus työvoimasta oli korkein Lahdessa (14,3 %) ja Heinolassa (13,4 %). Hollolassa (7,6 %) oli Päijät-Hämeen matalin työttömyysaste. Työttömyysaste nousi edellisvuodesta kaikissa maakunnan kunnissa. Maakunnassa työttömien osuus työvoimasta oli 12,7 prosenttia, mikä on 1,1 prosenttiyksikköä edellisvuotta korkeampi.

Työttömät työnhakijat ja avoimet työpaikat TE-toimistossa kunnittain

Kunta	Työttömät työnhakijat			Muutos		Työttömistä työnhakijoista lomautetut		Työttömien työnhakijoiden osuus työvoimasta		Muutos		
	Kesä 2024	Touko 2024	Kesä 2023	Kesä 2024	Kesä 2023	työn-	työn-	Kesä 2024	Touko 2024	Kesä 2023	Kesä 2024	Kesä 2023
						hakijoista	hakijoiden					
						lomautetut	osuus					
							työvoimasta					
Kunta	Työttömät työnhakijat			Muutos		Työttömistä työnhakijoista lomautetut		Työttömien työnhakijoiden osuus työvoimasta		Muutos		
Asikkala	306	300	267	39	15	35	9,5	33	36	29	4	14
Forssa	943	843	765	178	23	87	13,5	83	114	149	-66	-44
Hartola	111	104	102	9	9	24	11,0	...	10	13
Hattula	282	244	238	44	18	32	6,3	27	29	38	-11	-29
Hausjärvi	279	248	239	40	17	24	7,2	10	8	23	-13	-57
Heinola	1 003	993	964	39	4	72	13,4	57	102	137	-80	-58
Hollola	797	754	713	84	12	65	7,6	42	75	85	-43	-51
Humppila	83	81	82	1	1	...	8,7	...	6	7
Hämeenlinna	3 400	3 045	3 239	161	5	190	10,8	319	524	970	-651	-67
Iitti	276	241	218	58	27	22	10,1	6	36	27	-21	-78
Janakkala	577	514	571	6	1	45	7,5	51	244	276	-225	-82
Jokioinen	163	149	159	4	3	19	7,1	9	10	15	-6	-40
Kärkölä	180	174	170	10	6	14	9,4	11	13	8	3	38
Lahti	8 071	7 529	7 405	666	9	478	14,3	452	673	916	-464	-51
Loppi	209	179	188	21	11	26	5,9	19	27	33	-14	-42
Orimattila	798	733	711	87	12	70	11,0	28	67	67	-39	-58
Padasjoki	121	117	105	16	15	...	11,7	5	...	9	-4	-44
Riihimäki	1 491	1 322	1 347	144	11	84	11,0	84	275	286	-202	-71
Sysmä	126	135	110	16	15	11	10,0	17	36	20	-3	-15
Tammela	181	163	174	7	4	21	6,7	...	5	27
Ypäjä	83	77	71	12	17	16	7,9	0	...	12	-12	-100
Häme	19 480	17 945	17 838	1 642	9	1 347	11,4	1 261	2 293	3 147	-1 886	-60

Työttömät työnhakijat sukupuolen ja ikäryhmän mukaan

TYÖTTÖMÄT TYÖNHAKIJAT SUKUPUOLEN MUKAAN



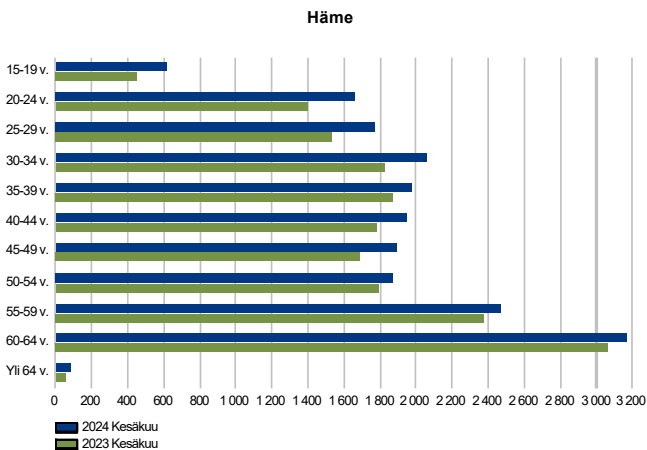
Työttömyys sukupuolittain

Kesäkuun lopussa työttömistä työnhakijoista miehiä oli 11 157 (57 %) ja naisia 8 323 (43 %). Työttömien miesten määrä kasvoi vuodentakaisesta 1 118:lla (+11,1 %) ja naisten 524:llä (+6,7 %). Toukokuuhun verrattuna työttömien miesten määrä kasvoi 431:llä (+4,0 %) ja naisten määrä 1 104:llä (+15,3 %).

Ammattiryhmittäin työttömyyden kasvu kohdistui eniten johtajiin (+18 %) ja ammatteihin luokittelemattomien ryhmiin (+17 %). Yleisimmät ammatit työttömillä miehillä olivat ei ammattia/ammatti ei tiedossa (2 146), rakennustyöntekijät (1 511) sekä konepaja- ja valimotyöntekijät (846). Työttömien naisten yleisimmät ammatit olivat ei ammattia/ammatti ei tiedossa (1 754), hoivapalvelujen ja terveydenhuollon työntekijät (1 114) sekä myyjät (705).

Kokoaikaisesti lomautetuista miehiä oli 1 000 (74 %) ja naisia 347 (26 %). Lomautettujen miesten määrä kasvoi vuodentakaisesta 262:lla (+35,5 %) ja naisten 81:llä (+30,5 %).

TYÖTTÖMÄT TYÖNHAKIJAT IKÄRYHMÄN MUKAAN



Työttömyys eri ikäryhmissä

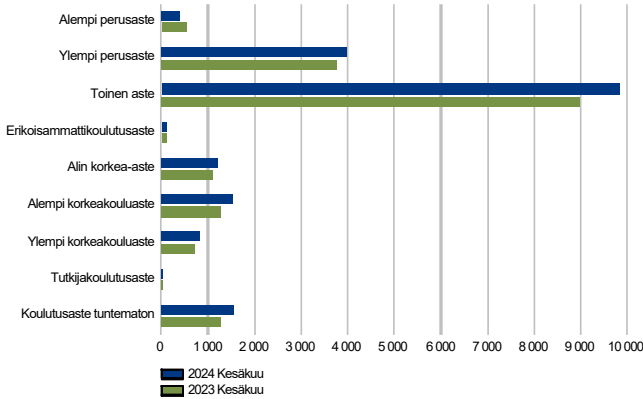
Kesäkuun lopussa alle 25-vuotiaita työttömiä työnhakijoita oli 2 272, mikä on 425 enemmän (+23,0 %) kuin vuosi sitten. Edelliskuusta määrä nousi 402:lla (+21,5 %). Alle 20-vuotiaita oli työttömänä 613. Yli 50-vuotiaita työttömiä oli 7 587 eli 304 enemmän (+4,2 %) kuin vuotta aiemmin. Heistä 3 245 oli yli 60-vuotiaita, mikä on 16,7 prosenttia kaikista työttömistä työnhakijoista.

Työttömyys kasvoi vuodentakaisesta kaikissa ikäryhmissä; suhteellisesti eniten se kasvoi yli 64-vuotiailla (+46 %) ja määrällisesti eniten 20 - 24-vuotiaiden ikäryhmässä (+260). Toukokuuhun verrattuna työttömyys kasvoi myös kaikissa ikäryhmissä. Työttömyys kasvoi suhteellisesti eniten 15-19-vuotiaiden ikäryhmässä (+43 %) ja määrällisesti eniten 35-39-vuotiaiden (+254) ikäryhmässä.

Työttömät työnhakijat koulutusasteen ja ammattiryhmän mukaan

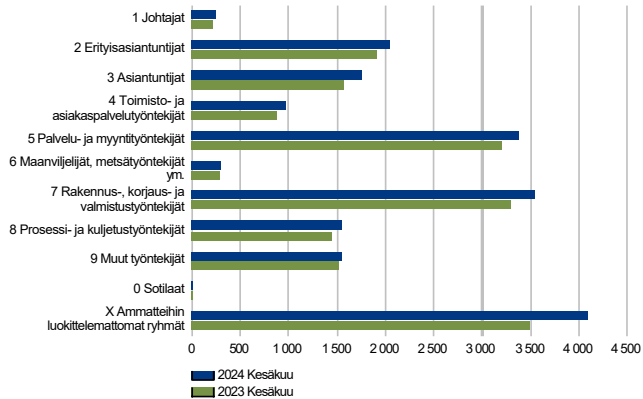
TYÖTTÖMÄT TYÖNHAKIJAT KOULUTUSASTEITTAIN

Häme



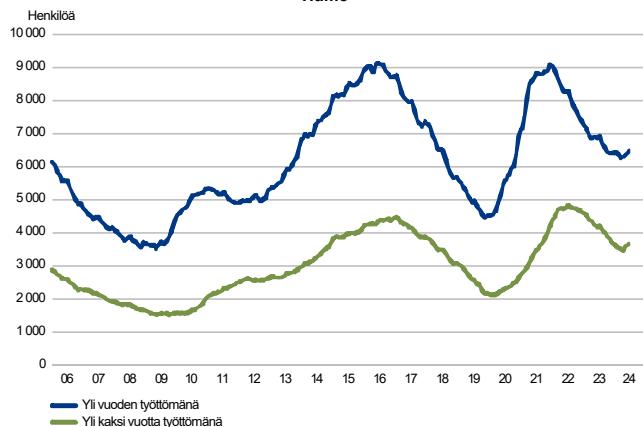
TYÖTTÖMÄT TYÖNHAKIJAT AMMATTIRYHMITTÄIN

Häme



PITKÄAIKAISTYÖTTÖMÄT KUUKAUDEN LOPUSSA

Häme



Työttömyys koulutusasteittain

Työttömyys kasvoi vuodentakaisesta kaikilla muilla koulutusasteilla paitsi alemmalla perusasteella (-22 %). Työttömyyden kasvu oli määrällisesti suurinta toisella asteella (+835) ja suhteellisesti suurinta tutkijakoulutusasteella (+38 %). Kaikkiaan korkeakoulutettuja työttömiä oli 2 396, mikä on 355 enemmän kuin vuotta aiemmin (+17 %). Edelliskuuhun verrattuna työttömien määrä kasvoi kaikilla koulutusasteilla. Määrällisesti eniten toisella asteella (+799) ja suhteellisesti eniten se kasvoi tutkijakoulutusasteella (+27 %).

Työttömyys eri ammattiryhmissä

Työttömyys kasvoi vuodentakaisesta kaikissa pääammattiryhmissä (pl. sotilaat). Määrällisesti suurinta kasvu oli ammatteihin luokittelemattomien (+603) sekä rakennus-, korjaus- ja valmistustyöntekijöiden (+253) ryhmissä ja suhteellisesti suurinta johtajilla (+18).

Kesäkuun lopussa lomautettuja oli eniten rakennus-, korjaus- ja valmistustyöntekijöiden (477) ja prosessi- ja kuljetustyöntekijöiden (199) ryhmissä. Lomautettujen määrä kasvoi vuodentakaisesta kaikissa pääammattiryhmissä paitsi maanviljelijöillä ja metsätyöntekijöillä (-13 %) sekä palvelu- ja myyntityöntekijöillä (-20 %). Määrällisesti suurinta kasvu oli niin ikään rakennus-, korjaus- ja valmistustyöntekijöillä (+114) sekä erityisasiantuntijoilla (+77) ja suhteellisesti suurinta toimisto- ja asiakaspalvelutyöntekijöillä (+113 %). Lomautusmäärät vähenivät edelliskuuhun verrattuna useissa ammattiryhmissä. Lomautettujen määrä laski määrällisesti eniten rakennustyöntekijöiden (-107) ja suhteellisesti eniten muiden työntekijöiden ryhmissä (-21 %).

Pitkäaikaistyöttömyys Hämeessä

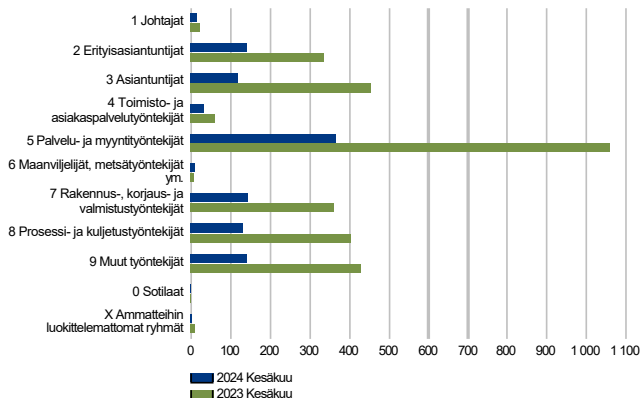
Hämeen ELY-keskuksen alueella oli kesäkuun lopussa 6 476 pitkäaikaistyötöntä, mikä on 406 (-5,9 %) vähemmän kuin vuotta aiemmin, mutta 106 enemmän kuin edellisvuonna. Pitkäaikaistyöttömyys väheni kaikissa ikäryhmissä (pl. 25-29-vuotiailla sekä yli 64-vuotiailla) sekä kaikissa ammattiryhmissä. Määrällisesti eniten se väheni rakennus-, korjaus- ja valmistustyöntekijöiden (-125) sekä palvelu- ja myyntityöntekijöiden ryhmissä (-65) ja suhteellisesti eniten sotilailla (-75 %).

Kesäkuun lopussa pitkäaikaistyöttömänä olleista yli puolet (57 %) on ollut yli kaksi vuotta työttömänä. Yli kaksi vuotta työttömänä olleita oli kesäkuun lopussa 3 672, mutta määrä on laskenut edellisvuodesta, jolloin vastaava luku oli 4 195. Yli viisi vuotta työttömänä olleita oli kesäkuun lopussa 944 henkilöä, mikä on 92 henkilöä enemmän kuin samaan aikaan edellisvuonna.

Avoimet työpaikat

UUDET AVOIMET TYÖPAIKAT

Häme



Avoimia työpaikkoja runsaasti vähemmän kuin edellisvuonna

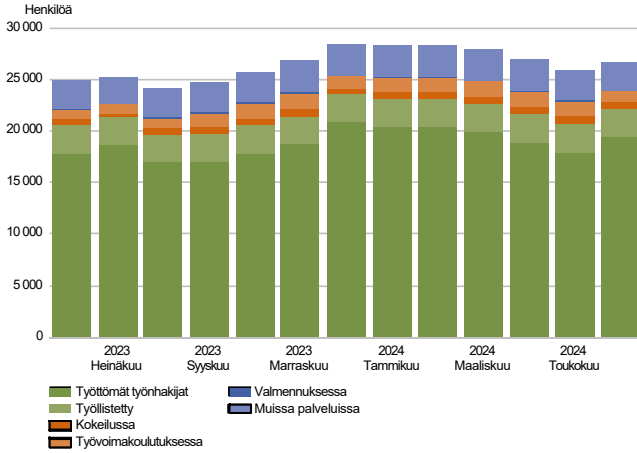
Uusia avoimia työpaikkoja ilmoitettiin työnvälitykseen kesäkuussa 1 111 kappaletta, mikä oli 2 039 työpaikkaa vähemmän (-65,0 %) kuin vuotta aikaisemmin. Valtaosa (74 %) uusista työpaikoista oli yrityksissä ja 23 prosenttia hyvinvointialueilla, kunnissa tai kuntayhtymissä.

Ammateittain uusia avoimia työpaikkoja oli kesäkuussa tarjolla eniten lähihoitajille (172), sahaajille (102), myyjille (85) ja lastenhoitajille (83). Uusien avoimien työpaikkojen määrä vähentyi edellisvuodesta kaikissa pääammattiryhmissä (pl. maanviljelijät ja metsätyöntekijät sekä sotilaat). Lasku oli määrällisesti suurinta palvelu- ja myyntityöntekijöillä (-694) ja suhteellisesti suurinta asiantuntijoilla (-74 %).

Kesäkuun lopussa oli avoinna 1 261 työpaikkaa. Se on 1 886 työpaikkaa vähemmän (-59,9 %) kuin vuotta aiemmin. Kaikkiaan kesäkuussa oli avoinna 3 300 työpaikkaa, mikä on 4 993 työpaikkaa edellisvuotta vähemmän (-60,2 %). Työpaikkoja täytettiin kuukauden aikana 1 113 kappaletta ja näistä 39 prosenttia (437) täyttyi työ- ja elinkeinohallinnon hakijalla. 259 työpaikan avoinna olo päättyi, koska hakuaika oli päättynyt tai hakijoita oli riittävästi. Lisäksi 784 työpaikkaa peruutettiin tai ei muusta syystä pystytty täyttämään.

Palvelut

LAAJA TYÖTTÖMYYS
Häme



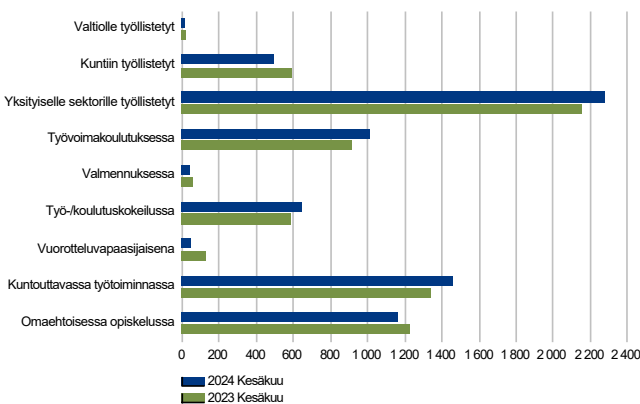
Laaja työttömyys ja palvelut

Hämeen ELY-keskusalueella oli kesäkuun lopussa 7 173 asiakasta, jotka olivat aktiivointiasteeseen laskettavien palveluiden piirissä. Asiakkaita oli 152 enemmän (+2,2 %) kuin vuotta aiemmin ja 740 vähemmän kuin toukokuussa. Palveluissa olevista 4 189 oli kuntakokeilujen asiakkaita: Lahden seudun kuntakokeilun asiakkaita oli 2 907 ja Hämeenlinnan seudun kuntakokeilun asiakkaita 1 282. Palveluittain asiakkaita oli Hämeen ELY-keskuksen alueella eniten työllistettynä (2 792), kuntouttavassa työtoiminnassa (1 455), omaehtoisessa opiskelussa (1 165) ja työvoimakoulutuksessa (1 015). Työ- tai koulutuskokeilussa oli 651, vuorotteluvapaasijaisena 52 ja valmennuksessa 43 asiakasta. Aktiivointiaste oli kesäkuun lopussa 26,9 prosenttia, mikä on 1,3 prosenttiyksikköä matalampi kuin vuosi sitten.

Palveluissa olevista 819 oli alle 25-vuotiaita ja 2 003 yli 50-vuotiaita. Palveluissa olevien määrä kasvoi vuodentakaisesta useimmissa ikäryhmissä; eniten 20-24 vuotiaissa (+79) ja 45-49-vuotiaissa (+45). Palveluissa olevien määrä kasvoi suhteellisesti eniten yli 64-vuotiailla (+47 %). Sekä nuorilla että yli 50-vuotiailla käytetyin palvelu oli työllistäminen. Pitkäaikaistyöttömiä oli palvelujen piirissä 678 eli 86 (15 %) enemmän kuin vuotta aiemmin. Ulkomaalaisia oli palveluissa 1 250, mikä on 26 henkilöä edellisvuotta enemmän. Ulkomaalaisia oli edelleen eniten työvoimakoulutuksessa ja omaehtoisessa opiskelussa. Nuorten aktiivointiaste oli 26,5 ja yli 50-vuotiaiden 20,9 prosenttia. Aktiivointiaste pitkäaikaistyöttömillä oli 9,5 ja ulkomaalaisilla 33,8 prosenttia.

Laaja työttömyys eli työttömien työnhakijoiden (19 480) ja palveluissa olleiden (7 173) yhteismäärä oli 26 653. Se on 1 794 (+7,2 %) enemmän kuin vuotta aiemmin. Laajan työttömyyden kasvu johtui sekä työttömien että palveluissa olevien määrän kasvusta.

PALVELUISSA
Häme

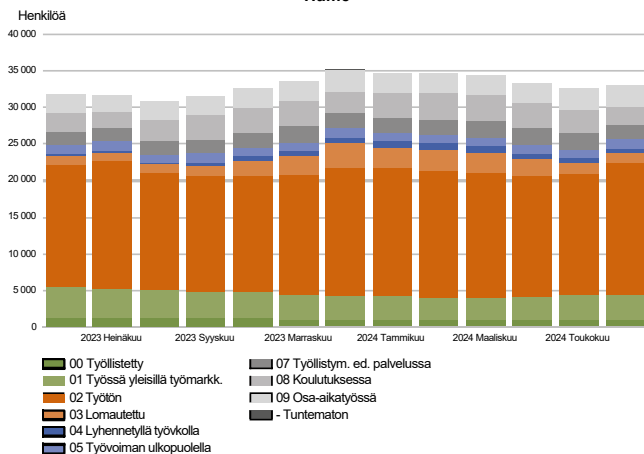


Kuntouttavassa työtoiminnassa eniten kasvua vuodentakaisesta

Kuntouttavassa työtoiminnassa (+114), työvoimakoulutuksessa (+102) ja työ- tai koulutuskokeilussa (+68) olevia oli enemmän kuin vuotta aiemmin. Vuorotteluvapaasijaisina (-80) ja omaehtoisessa opiskelussa (-59) olevien määrät taas laskivat. Työllistettyjä eli palkkatuilla ja valtiolle työllistettynä sekä starttirahan saajia oli kesäkuun lopussa 2 792. Työvoimakoulutuksessa oli 1 015 opiskelijaa.

Aktiivointiasteeseen laskettavissa palveluissa aloitti kesäkuussa 815 asiakasta, mikä on 111 asiakasta edellisvuotta vähemmän. Kesäkuussa asiakkaita aloitti eniten työ- tai koulutuskokeilussa (312), kuntouttavassa työtoiminnassa (234), työllistettynä (153) ja työvoimakoulutuksessa (39). Aloittaneiden määrä kasvoi vuodentakaisesta vain työ- ja koulutuskokeiluissa (+46), muissa palveluissa aloittaneiden määrä väheni.

Kaikki työnhakijat

TYÖNHAKIJAT RYHMITTÄIN
Häme

Työnhakijoiden kokonaismäärä kasvoi

Kesäkuun lopussa Hämeen ELY-keskusalueen työ- ja elinkeinotoimistossa ja kuntakokeiluissa oli kaikkiaan 33 010 työnhakijaa, mikä on 1 338 enemmän (+4,2 %) kuin vuosi sitten. Työnhakijoista kuntakokeilujen asiakkaita oli 16 857.

Työnhakijoista miehiä oli 17 456 (53 %) ja naisia 15 554 (47 %). Ulkomaalaisia työnhakijoita oli 4 981, mikä on 364 (+7,9 %) enemmän kuin vuotta aiemmin. Nousu johtui lähinnä ukrainalaisten työnhakijoiden määrän kasvusta. Ukrainalaisia työnhakijoita oli kesäkuun lopussa 1 184, mikä oli 288 enemmän kuin vuotta aikaisemmin.

Työnhakijoista työssä olevia oli 7 688, joista 3 326 oli kokoaikaisessa työssä, 2 764 osa-aikatyössä, 648 lyhennetyllä työvikolla ja 950 työ- ja elinkeinohallinnon ja kuntakokeilun järjestämällä palveluilla työllistettynä. Työvoimaan kuulumattomia työnhakijoita oli 5 842, joista 2 113 oli työllistymistä edistävässä palvelussa ja 2 563 koulutuksessa. Työnhakijoista työttömiä työnhakijoita oli 19 480, mikä on 1 642 enemmän kuin vuotta aikaisemmin. Työttömistä työnhakijoista 1 347 oli kokoaikaisesti lomautettuja, mikä on 343 edellisvuotta enemmän.

Yhteenvetotaulukko

TYÖLLISYYSTILANNE 2024 KESÄKUUN LOPUSSA (I) JA

TOIMISTOJEN TOIMINTA KESÄKUUN AIKANA (II)

ELY-KESKUS: HÄME

I TILANNE KUUKAUDEN LOPUSSA	Kesä-24	Kesä-23	MUUTOS	
			LKM.	%
A. TYÖNHAKIJAT				
1. Työttömät työnhakijat	19 480	17 838	1 642	9,2
joista kokoaikaisesti lomautetut	1 347	1 004	343	34,2
2. Lyhennetyllä työviikolla	648	337	311	92,3
3. Työssä olevat yhteensä	7 040	7 936	-896	-11,3
joista kokoaikaisessa työssä	3 326	4 157	-831	-20,0
joista osa-aikatyössä	2 764	2 458	306	12,4
joista työllistettyinä	950	1 321	-371	-28,1
4. Työvoiman ulkopuolella	5 842	5 561	281	5,1
joista työllistymistä edistävässä palvelussa	2 113	1 890	223	11,8
joista koulutuksessa	2 563	2 375	188	7,9
1-4 Kaikki työnhakijat yhteensä	33 010	31 672	1 338	4,2
B. TYÖVOIMAN KYSYNTÄ				
1. Avoimet työpaikat yhteensä	1 261	3 147	-1 886	-59,9
joista yli kuukauden avoinna olleet	484	1 159	-675	-58,2
joista yli 2 kuukautta avoinna olleet	292	638	-346	-54,2
C. PALVELUISSA				
1. Valtiolle työllistetyt	17	25	-8	-32,0
2. Kuntiin työllistetyt	497	591	-94	-15,9
3. Yksityiselle sektorille työllistetyt	2 278	2 156	122	5,7
1-3 Työllistetyt yhteensä	2 792	2 772	20	0,7
4. Työvoimakoulutuksessa	1 015	913	102	11,2
5. Valmennuksessa	43	56	-13	-23,2
6. Työ-/koulutuskokeilussa	651	583	68	11,7
7. Vuorotteluvapaasijaisena	52	132	-80	-60,6
8. Kuntouttavassa työtoiminnassa	1 455	1 341	114	8,5
9. Omaehtoisessa opiskelussa	1 165	1 224	-59	-4,8
1-9 Palveluissa yhteensä	7 173	7 021	152	2,2
D. TYÖTTÖMYYDEN RAKENNE				
1. Työttömät naiset	8 323	7 799	524	6,7
2. Työttömät miehet	11 157	10 039	1 118	11,1
3. Alle 25-vuotiaat työttömät	2 272	1 847	425	23,0
4. Yli 50-vuotiaat työttömät	7 587	7 283	304	4,2
5. Pitkäaikaistyöttömät	6 476	6 882	-406	-5,9
6. Ulkomaalaiset työttömät	2 452	2 104	348	16,5
E. TOIMEENTULOTURVA				
1. Työttömiä työttömyyskassojen jäseniä	6 905	6 038	867	14,4
II TOIMINTA KUUKAUDEN AIKANA				
1. Työttömät työnhakijat	21 412	19 564	1 848	9,4
2. Muut työnhakijat	13 367	13 692	-325	-2,4
1-2 Työnhakijat yhteensä	34 779	33 256	1 523	4,6
3. Kuukauden kaikki työpaikat	3 300	8 293	-4 993	-60,2
Kuukauden uudet työpaikat	1 111	3 150	-2 039	-64,7
Täyttyneet työpaikat	1 113	2 821	-1 708	-60,5
joista toimiston hakijalla täyttyneet	437	916	-479	-52,3
Työpaikan hakuaika päätynyt tai hakijoita riittävästi	259	1 140	-881	-77,3
Työpaikka peruutettu tai ei pystytty täyttämään	784	1 337	-553	-41,4
4. Alkaneet työttömyysjaksot	3 829	3 504	325	9,3
5. Päättyneet työttömyysjaksot	2 252	1 994	258	12,9
6. Uudet työllistämiset	153	255	-102	-40,0
7. Aloittanut työvoimakoulutuksen	39	47	-8	-17,0

Ulkomaalaisten yhteenvetotaulukko

ULKOMAALAISTEN TYÖLLISYYSTILANNE 2024 KESÄKUUN LOPUSSA (I) JA

TOIMISTOJEN TOIMINTA KESÄKUUN AIKANA (II)

ELY-KESKUS: HÄME

I TILANNE KUUKAUDEN LOPUSSA	Kesä-24	Kesä-23	MUUTOS	
			LKM.	%
A. TYÖNHAKIJAT				
1. Työttömät työnhakijat	2 452	2 104	348	16,5
joista kokoaikaisesti lomautetut	109	83	26	31,3
2. Lyhennetyllä työviikolla	20	15	5	33,3
3. Työssä olevat yhteensä	959	1 033	-74	-7,2
joista kokoaikaisessa työssä	507	606	-99	-16,3
joista osa-aikatyössä	364	314	50	15,9
joista työllistettyinä	88	113	-25	-22,1
4. Työvoiman ulkopuolella	1 550	1 465	85	5,8
joista työllistymistä edistävässä palvelussa	182	173	9	5,2
joista koulutuksessa	1 216	1 093	123	11,3
1-4 Kaikki työnhakijat yhteensä	4 981	4 617	364	7,9
C. PALVELUISSA				
1. Valtiolle työllistetyt	0	0	0	0,0
2. Kuntiin työllistetyt	25	23	2	8,7
3. Yksityiselle sektorille työllistetyt	145	163	-18	-11,0
1-3 Työllistetyt yhteensä	170	186	-16	-8,6
4. Työvoimakoulutuksessa	517	475	42	8,8
5. Valmennuksessa	13	8	5	62,5
6. Työ-/koulutuskokeiluissa	101	109	-8	-7,3
7. Vuorotteluvapaasijaisena
8. Kuntouttavassa työtoiminnassa	51	50	1	2,0
9. Omaehtoisessa opiskelussa	396	394	2	0,5
1-9 Palveluissa yhteensä	1 250	1 224	26	2,1
D. TYÖTTÖMYYDEN RAKENNE				
1. Työttömät naiset	1 254	1 106	148	13,4
2. Työttömät miehet	1 198	998	200	20,0
3. Alle 25-vuotiaat työttömät	259	184	75	40,8
4. Yli 50-vuotiaat työttömät	596	571	25	4,4
5. Pitkäaikaistyöttömät	476	449	27	6,0
E. TOIMEENTULOTURVA				
1. Työttömiä työttömyyskassojen jäseniä	272	243	29	11,9
II TOIMINTA KUUKAUDEN AIKANA				
1. Työttömät työnhakijat	2 676	2 305	371	16,1
2. Muut työnhakijat	2 429	2 448	-19	-0,8
1-2 Työnhakijat yhteensä	5 105	4 753	352	7,4
4. Alkaneet työttömyysjaksot	611	543	68	12,5
5. Päättyneet työttömyysjaksot	208	242	-34	-14,0
6. Uudet työllistämiset	15	32	-17	-53,1
7. Aloittanut työvoimakoulutuksen	...	16

Alueellinen taulukko

TYÖTTÖMÄT TYÖNHAKIJAT JA AVOIMET TYÖPAIKAT KUNNITTAIN 2024 KESÄKUUN LOPUSSA
ELY-KESKUS: HÄME

Kunta	Työvoima		Työttömät työnhakijat						Vamm. ja		Avoimet työ- paikat
	Osuus-% työvoimasta	Yhteensä	Miehet	Naiset	Alle 20- vuotiaat	Alle 25- vuotiaat	Yli 50- vuotiaat	Pitkäaik. työttömät	pitkäaik. sairaat		
Asikkala	3 227	9,5	306	185	121	8	24	157	87	61	33
Forssa	6 981	13,5	943	582	361	36	128	314	232	113	83
Hartola	1 005	11,0	111	60	51	64	39	27	...
Hattula	4 447	6,3	282	169	113	7	25	145	72	54	27
Hausjärvi	3 857	7,2	279	159	120	8	31	107	65	44	10
Heinola	7 460	13,4	1 003	590	413	27	84	501	401	276	57
Hollola	10 464	7,6	797	451	346	28	74	363	261	147	42
Humppila	958	8,7	83	44	39	...	6	45	33	23	...
Hämeenlinna	31 474	10,8	3 400	1 889	1 511	115	427	1 266	1 212	652	319
liitti	2 729	10,1	276	159	117	...	23	133	99	82	6
Janakkala	7 704	7,5	577	347	230	15	53	236	177	90	51
Jokioinen	2 282	7,1	163	105	58	9	22	66	44	27	9
Kärkölä	1 925	9,4	180	110	70	...	5	86	54	35	11
Lahti	56 479	14,3	8 071	4 590	3 481	244	997	2 939	2 791	1 241	452
Loppi	3 544	5,9	209	116	93	10	24	84	37	41	19
Orimattila	7 243	11,0	798	460	338	35	97	330	293	119	28
Padasjoki	1 035	11,7	121	75	46	0	...	76	43	37	5
Riihimäki	13 498	11,0	1 491	831	660	56	214	485	418	256	84
Sysmä	1 260	10,0	126	82	44	74	46	34	17
Tammela	2 696	6,7	181	101	80	...	18	82	51	28	...
Ypäjä	1 049	7,9	83	52	31	...	10	34	21	11	0
Yhteensä	171 317	11,4	19 480	11 157	8 323	613	2 272	7 587	6 476	3 398	1 261

Yhteystiedot

Hämeen työ- ja elinkeinotoimisto

Johtaja Eija Mannisenmäki, puh. 0295 041 840

Palvelujohtaja Pekka Voutilainen, puh. 0295 041 795

S-posti: etunimi.sukunimi(at)te-toimisto.fi

Hämeen elinkeino-, liikenne- ja ympäristökeskus

Erikoissuunnittelija Kerttu Valanta, puh. 0295 025 102

Suunnittelija Sari Teimola, puh. 0295 025 101

S-posti: etunimi.sukunimi(at)ely-keskus.fi

Tietopalvelu: tilastot.hame(at)ely-keskus.fi

<http://www.temtyollisyyskatsaus.fi/häme.aspx>

<https://www.ely-keskus.fi/ely-hame-tyollisyyskatsaukset>