



Elinkeino-, liikenne- ja
ympäristökeskus



TE-palvelut
tjänster | services

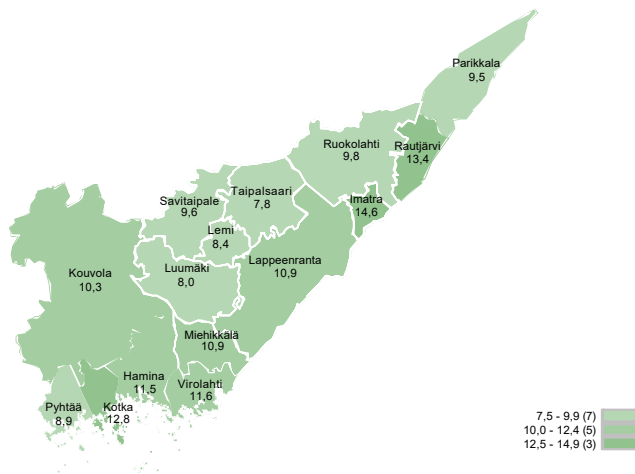
KAAKKOIS-SUOMI

Työllisyyskatsaus

Toukokuu 2024

Toukokuussa 14 156 työtöntä työnhakijaa

Työttömien työnhakijoiden osuus työvoimasta kunnittain



Kaakkois-Suomen työ- ja elinkeinotoimistossa oli toukokuun lopussa 14 156 työtöntä työnhakijaa. Työttömien määrä on 1181 henkilöä (+9 %) suurempi kuin vuotta aikaisemmin. Kaakkois-Suomen toukokuuseen mittaushistoriaan (vuodesta 2006-) peilaten työttömiä on kuudenneksi vähiten. Koko maassa työttömiä työnhakijoita oli tämän vuoden toukokuussa 266 367. Luku on 12 % suurempi kuin vuosi sitten.

Lomautettujen määrä on noussut edelleen vuodentakaisesta, mutta lasketut edelliskuusta. Toukokuun lopussa Kaakkois-Suomessa oli kokoaikaisesti lomautettuja yhteensä 1152, mikä on 24 % (+221 hlöä) enemmän kuin viime vuoden vastaavana ajankohtana. Huhtikuuhun verrattuna lomautettuja oli 27 % vähemmän (-434 hlöä).

Työttömien työnhakijoiden osuus työvoimasta oli Kaakkois-Suomessa 11,2 %. Kymenlaaksossa osuus oli 11,2 % ja Etelä-Karjalassa 11,3 %. Koko maassa työttömien osuus työvoimasta oli toukokuussa 9,9 %. Kaakkois-Suomen kunnittain tarkasteltuna korkein työttömyysaste oli Imatralla (14,6 %) ja matalin Taipalsaarella (7,8 %). Työttömyysasteet vaihtelevat kunnittain melko paljon, mutta suurimmassa osassa Kaakkois-Suomen kuntia työttömyysaste on korkeampi kuin valtakunnallisesti.

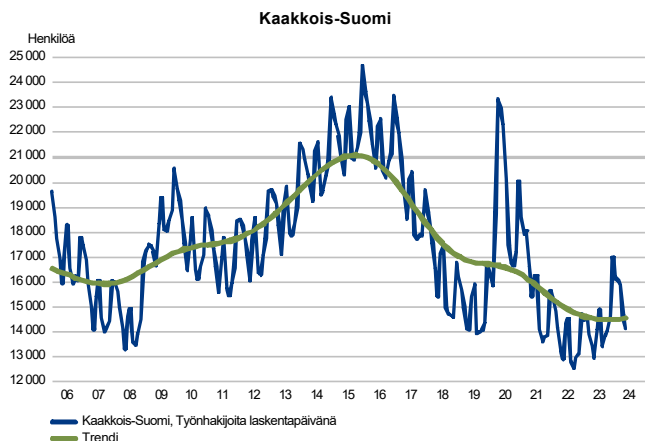
Tiedot ilmenevät työ- ja elinkeinoministeriön Työnvälitystilastosta.

Trendit:

- Työttömiä työnhakijoita 9 % enemmän kuin vuotta aikaisemmin
- Nuorten työttömien määrä nousi 25 % edellisvuoteen verrattuna
- Pitkäaikaistyöttömiä 4 % enemmän kuin viime vuonna
- Uusia avoimia työpaikkoja 44 % vähemmän kuin vuosi sitten
- Palveluissa osallistujia 3 % vähemmän kuin edellisvuonna
- Kaikkien työnhakijoiden määrä nousi 3 % vuodentakaisesta

Työttömät työnhakijat

TYÖTTÖMÄT TYÖNHAKIJAT KUUKAUSITTAIN JA TRENDI



Työttömiä työnhakijoita 9 % enemmän kuin vuotta aikaisemmin

Kaakkois-Suomessa oli toukokuun lopussa 14 156 työtöntä työnhakijaa, mikä on 1181 henkilöä (+9 %) enemmän kuin vuotta aikaisemmin. Kymenlaaksossa työttömiä oli 7908, mikä on 480 henkilöä (+6 %) enemmän kuin vuosi sitten. Etelä-Karjalassa työttömien määrä oli 6248, mikä on 701 henkilöä (+13 %) enemmän kuin viime vuoden toukokuussa. Koko maassa työttömänä oli 266 367 henkilöä, mikä on 12 % enemmän kuin vuosi sitten.

Työttömistä työnhakijoista oli Kaakkois-Suomessa kokoaikaisesti lomautettuja 1152 eli 8 % kaikista työttömistä. Valtakunnallisesti lomautettujen osuus kaikista työttömistä oli myös 8 %. Edellisen vuoden toukokuuhun verrattuna lomautettujen määrä oli Kaakkois-Suomessa noussut 24 % (+221). Etelä-Karjalassa lomautukset lisääntyivät selvästi, mutta Kymenlaaksossa lomautettujen määrä laski vuodentakaisesta.

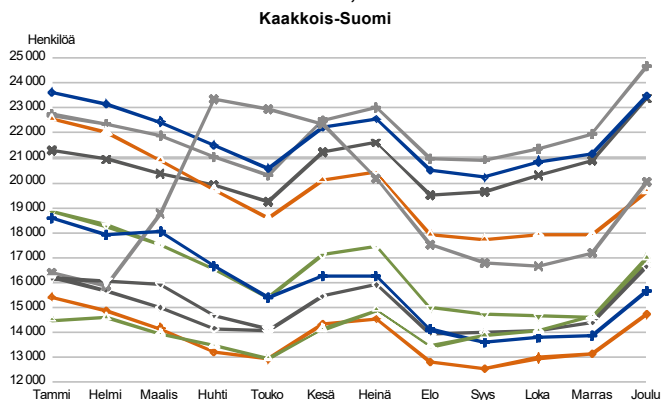
Toukokuun lopussa Kaakkois-Suomen työttömistä työnhakijoista oli ulkomaisten kansalaisia 1874 henkilöä (+350, +23 %). Kymenlaaksossa ulkomaalaisia työttömiä oli 980 (+106, +18 %) ja Etelä-Karjalassa 894 (+198, +28 %). Koko maassa ulkomaalaisia työttömiä oli toukokuussa 41 511. Kasvua vuodentakaiseen oli 17 %. Ulkomaalaisten osuus kaikista työttömistä oli Kaakkois-Suomessa 13 % ja koko Suomessa 16 %. Kaakon ulkomaalaisista työttömistä työnhakijoista oli EU-maiden kansalaisia 247 henkilöä (+19, +8 %).

Ulkomaan kansalaisten työttömyysaste oli Kaakkois-Suomessa 34,6 %. Kymenlaaksossa aste oli 33,7 %, Etelä-Karjalassa 35,7 % ja koko maassa 23,8 %.

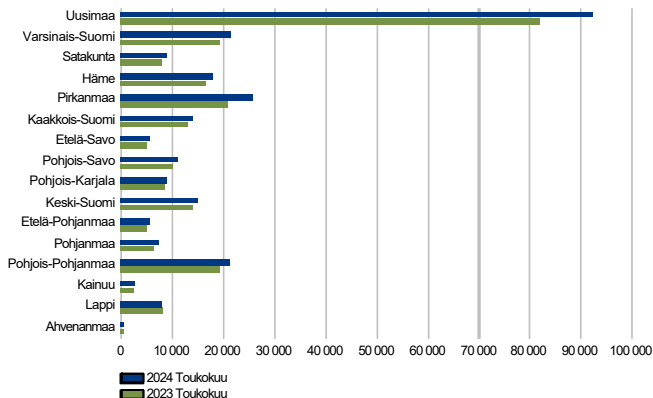
Ukrainalaisten työttömyys on noussut vuodentakaisesta 70 %. Toukokuussa heitä oli työttömänä kaakossa 363 henkilöä. Huhtikuuhun verrattuna työttömien ukrainalaisten määrä on noussut (+34 %). Moni ukrainalainen työnhakija on koulutuksessa, toukokuussa heitä oli 305 henkilöä.

Ulkomaalaisten työttömyysluvuista tarkemmin yhteenvetotaulukossa.

TYÖTTÖMÄT TYÖNHAKIJAT, KUUKAUSIVERTAILU



Työttömät työnhakijat seutukunnittain

TYÖTTÖMÄT TYÖNHAKIJAT
ELY-keskuksittain

Työttömien määrä nousi kaikissa kaakon seutukunnissa

Työttömien työnhakijoiden määrä laski ainoastaan Lapin (-5 %) ja Ahvenanmaan (-2 %) ELY-alueilla. Muilla alueilla työttömien työnhakijoiden määrä nousi vuodentakaisesta. Eniten työttömyys nousi Pirkanmaalla, jossa nousua vuodentakaisesta oli 24 %.

Kaakkois-Suomessa työttömyys nousi kaikissa seutukunnissa: Kouvolan seutu (+3 %, +105 hlöä), Kotka-Haminan seutu (+10 %, +375 hlöä), Lappeenrannan seutu (+11 %, +425 hlöä), Imatran seutu (+15 %, +276 hlöä).

Työttömät työnhakijat ja avoimet työpaikat TE-toimistossa seutukunnittain

Seutukunta	Työttömät työnhakijat			Muutos		Työttömistä työnhakijoista lomautetut		Työttömien työnhakijoiden osuus työvoimasta		Avoimet työpaikat			Muutos	
	Touko 2024	Huhti 2024	Touko 2023	Touko 2024	Touko 2023	%	%	Touko 2024	Huhti 2024	Touko 2023	Touko 2024	Touko 2023	Touko 2024	Touko 2023
Kouvola	3 622	3 736	3 517	105	3	242	10,3	362	524	614	-252	-41		
Kotka-Hamina	4 286	4 482	3 911	375	10	336	12,1	387	390	544	-157	-29		
Lappeenranta	4 183	4 342	3 758	425	11	329	10,5	338	400	542	-204	-38		
Imatra	2 065	2 114	1 789	276	15	245	13,4	78	181	152	-74	-49		
Kaakkois-Suomi	14 156	14 674	12 975	1 181	9	1 152	11,2	1 165	1 495	1 852	-687	-37		

Työttömät työnhakijat kunnittain

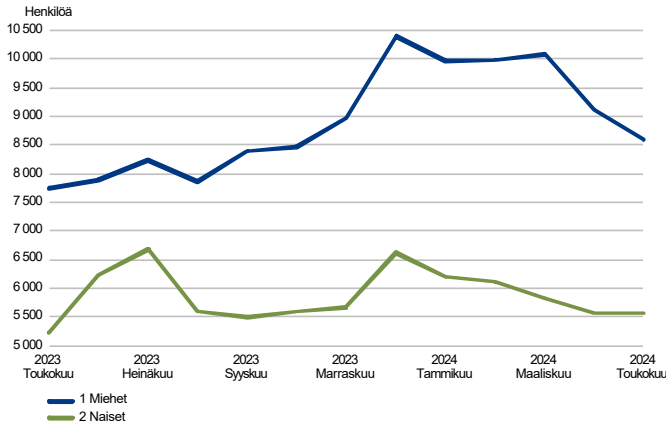
Työttömien määrä nousi toukokuussa edellisen vuoden vastaavasta ajankohdasta valtaosassa Kaakkois-Suomen kuntia. Työttömien määrä kasvoi eniten Lappeenrannassa (+428, +13 %). Imatralla nousu oli suhteellisesti suurinta (+253, +19 %). Luumäellä (-15, -9 %), Rautjärvellä (-12, -7 %), Savitaipaleella (-2, -2 %) ja Taipalsaarella (-2, -1 %) työttömien määrä laski vuodentakaisesta.

Työttömät työnhakijat ja avoimet työpaikat TE-toimistossa kunnittain

Kunta	Työttömät työnhakijat			Muutos		Työttömistä työnhakijoista lomautetut työvoimasta		Työttömien työnhakijoiden osuus työvoimasta			Muutos	
	Touko 2024	Huhti 2024	Touko 2023	Touko 2024	Touko 2023	Touko 2024	Huhti 2024	Touko 2024	Huhti 2024	Touko 2023	Touko 2024	Touko 2023
	Työttömät työnhakijat			%		Avoimet työpaikat			%			
Hamina	979	1 018	880	99	11	60	11,5	96	131	112	-16	-14
Imatra	1 567	1 591	1 314	253	19	183	14,6	61	149	119	-58	-49
Kotka	2 875	2 999	2 641	234	9	223	12,8	276	240	403	-127	-32
Kouvola	3 622	3 736	3 517	105	3	242	10,3	362	524	614	-252	-41
Lappeenranta	3 644	3 729	3 216	428	13	274	10,9	312	361	479	-167	-35
Lemi	110	129	94	16	17	11	8,4
Luumäki	151	175	166	-15	-9	20	8,0	5	18	19	-14	-74
Miehikkälä	77	80	66	11	17	...	10,9	11
Parikkala	157	183	150	7	5	16	9,5	9	18	19	-10	-53
Pyhtää	210	230	187	23	12	35	8,9	5	12	12	-7	-58
Rautjärvi	152	141	164	-12	-7	...	13,4	13
Ruokolahti	189	199	161	28	17	36	9,8	5	10
Savitaipale	119	139	121	-2	-2	13	9,6	21
Taipalsaari	159	170	161	-2	-1	11	7,8	16	15	17	-1	-6
Virolahti	145	155	137	8	6	14	11,6	7	5	6	1	17
Kaakkois-Suomi	14 156	14 674	12 975	1 181	9	1 152	11,2	1 165	1 495	1 852	-687	-37

Työttömät työnhakijat sukupuolen ja ikäryhmän mukaan

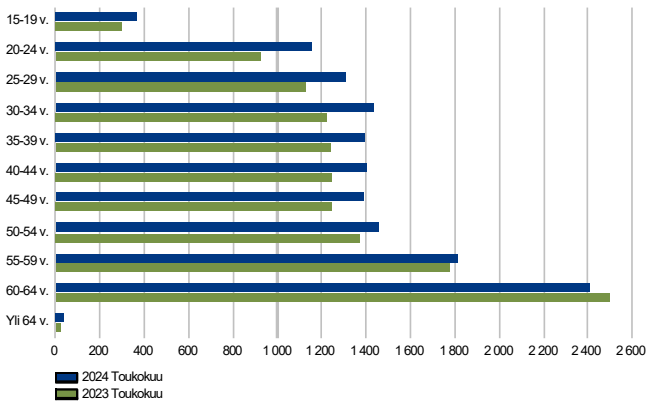
TYÖTTÖMÄT TYÖNHAKIJAT SUKUPUOLEN MUKAAN
Kaakkois-Suomi



Miesten työttömyys nousi edelleen naisia enemmän

Kaakkois-Suomen työttömistä työnhakijoista oli toukokuun lopussa miehiä 8592 (61 %) ja naisia 5564 (39 %). Koko maassa miesten osuus työttömistä oli 59 %. Edellisen vuoden toukokuuhun verrattuna Kaakkois-Suomen naisten työttömyys nousi 6 % (+334 hlöä) ja miesten 9 % (+847 hlöä). Koko Suomessa miesten työttömyys nousi vuodentakaisesta 13 % ja naisten 9 %.

TYÖTTÖMÄT TYÖNHAKIJAT IKÄRYHMÄN MUKAAN
Kaakkois-Suomi



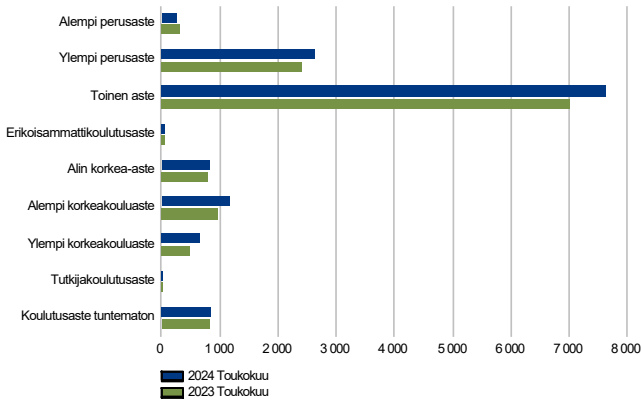
Nuorisotyöttömyyden nousu jatkuu yhä

Toukokuun lopussa alle 25-vuotiaita työttömiä työnhakijoita oli Kaakkois-Suomessa 1525, mikä on 25 % (+301 henkilöä) enemmän kuin edellisen vuoden toukokuussa. Koko maassa nuorten työttömyys nousi 20 %. Alle 25-vuotiaiden työttömien määrä nousi edellisvuodesta kaikissa Kaakkois-Suomen seutukunnissa ja etenkin Etelä-Karjalassa. Muutokset vuodentakaiseen: Kouvolan seutu +15 %, Kotka-Haminan seutu +18 %, Lappeenrannan seutu +28 % ja Imatran seutu +52 %.

Nuorista alle 20-vuotiaiden työttömyys on kaakossa noussut 22 % vuodentakaisesta. Heitä oli toukokuussa työttömänä 367 henkilöä. Yli 50-vuotiaita oli Kaakkois-Suomessa työttömänä 5715 henkilöä, mikä on prosentin enemmän kuin vuosi sitten. Koko Suomessa alle 20-vuotiaiden työttömien määrä nousi edellisvuodesta 27 %. Yli 50-vuotiaita oli koko Suomessa työttömänä 6 % vuodentakaista enemmän.

Työttömät työnhakijat koulutusasteen ja ammattiryhmän mukaan

TYÖTTÖMÄT TYÖNHAKIJAT KOULUTUSASTEITTAIN
Kaakkois-Suomi

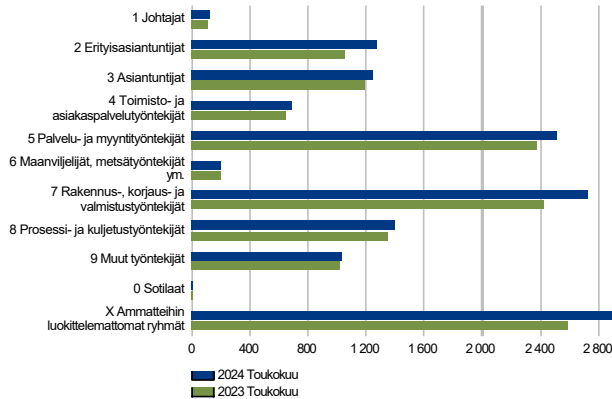


Työttömyys nousi miltei kaikilla koulutusasteilla

Työttömyys laski Kaakkois-Suomessa edellisvuoteen verrattuna alemman perusasteen tutkinnon suorittaneilla. Kaikilla muilla koulutusasteilla työttömien määrä nousi. Pelkän perusasteen (sis. alempi ja ylempi perusaste) tutkinnon suorittaneiden työttömien määrä nousi 5 % (+141 hlöä). Kaakkois-Suomessa ilman perusasteen jälkeistä tutkintoa oli toukokuussa noin 20 % työttömistä (2882 hlöä). Korkeakoulutettujen työttömien määrä nousi vuodentakaisesta melko selvästi: alemman korkeakoulututkinnon suorittaneilla 21 %, ylempään 33 % ja tutkijakoulutetuilla 59 %.

Määrällisesti eniten vuodentakaisesta nousi toisen asteen tutkinnon suorittaneiden työttömyys (+218 hlöä, +9 %). Koulutusaste sisältää myös ylioppilastutkinnon suorittaneet; heitä oli 8 % toisen asteen suorittaneista työttömistä. Suhteellisesti eniten nousi tutkija-asteen suorittaneiden työttömyys (+16 hlöä, +59 %).

TYÖTTÖMÄT TYÖNHAKIJAT AMMATTIRYHMITTÄIN
Kaakkois-Suomi

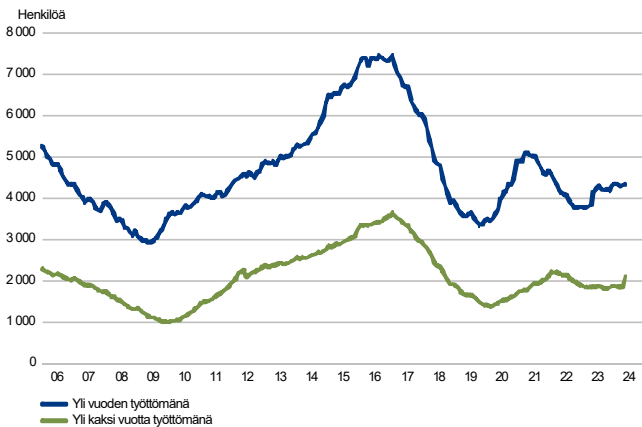


Työttömyys nousi miltei kaikissa ammattiryhmissä

Työttömien määrä kasvoi Kaakkois-Suomessa viime vuoden toukokuuhun verrattuna lähes kaikissa ammattiryhmissä. Ainoastaan maanviljelijöiden ja metsätyöntekijöiden työttömyys laski (-1 hlö, -1 %).

Määrällisesti eniten nousi rakennus-, korjaus- ja valmistustyöntekijöiden (+302 hlöä, +12 %) ja ammatteihin luokittelemattomien ryhmien (+351 hlöä, +14 %) työttömyys.

PITKÄAIKAISTYÖTTÖMÄT KUUKAUDEN LOPUSSA
Kaakkois-Suomi



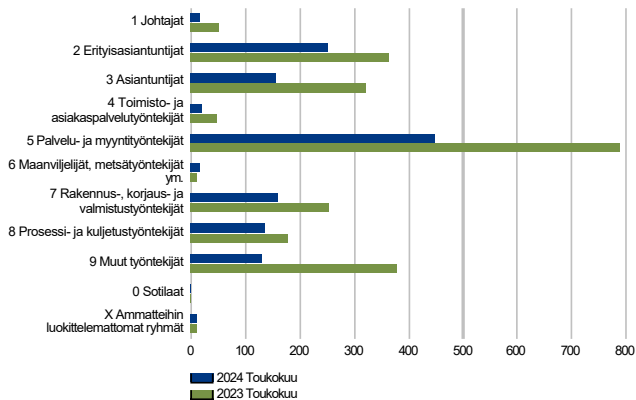
Naisten pitkäaikaistyöttömyys nousi suhteessa miehiä enemmän

Toukokuun lopussa Kaakkois-Suomessa oli yli vuoden yhtäjaksoisesti työttömänä olleita pitkäaikaistyöttömiä 4347, mikä on 4 % enemmän (+174 hlöä) kuin vuotta aikaisemmin. Kaikista alueen työttömistä pitkäaikaistyöttömiä oli 31 %. Koko Suomessa kaikista työttömistä pitkäaikaistyöttömiä oli 35 %. Kaakon pitkäaikaistyöttömistä oli miehiä 60 %. Pitkäaikaistyöttömyys nousi edellisvuodesta miehillä 2 % ja naisilla 8 %.

Seutukunnittaiset luvut: Kouvolan seutu 1176 pitkäaikaistyöttömiä (+118 hlöä, +11 %), Kotka-Haminan seutu 1491 pitkäaikaistyöttömiä (+18 hlöä, +1 %), Lappeenrannan seutu 1127 pitkäaikaistyöttömiä (-12 hlöä, -1 %), Imatran seutu 553 pitkäaikaistyöttömiä (+51 hlöä, +10 %). Koko maassa pitkäaikaistyöttömyys nousi 4 % vuodentakaisesta.

Avoimet työpaikat

UUDET AVOIMET TYÖPAIKAT
Kaakkois-Suomi



Uusia avoimia työpaikkoja selvästi vuodentakaisista vähemmän

Kaakkois-Suomen työ- ja elinkeinotoimistossa oli toukokuun aikana avoinna 1346 uutta työpaikkaa. Uusien paikkojen määrä oli 44 % (-1063 kpl) matalampi kuin vuosi sitten.

Seutukunnittain tarkasteltuna työpaikkailmoittelu väheni kaikissa Kaakkois-Suomen seutukunnissa. Muutokset vuodentakaiseen: Kouvolan seutu -53 % (-415 kpl), Kotka-Haminan seutu -42 % (-318 kpl), Lappeenrannan seutu -33 % (-213 kpl) ja Imatran seutu -53 % (-117 kpl). Koko maassa uusia avoimia työpaikkoja oli 39 % edellisvuotta vähemmän.

Kaakon uusista avoimista työpaikoista 68 % oli yrityksissä. Yli vuoden kestävää työsuhdetta tarjottiin 47 prosentissa uusista työpaikoista. Avoimien työpaikkojen määrä nousi maanviljelijöille ja metsätyöntekijöille ilmoitetuissa paikoissa (+4 kpl, +33 %). Sotilaille ei ilmoitettu uusia työpaikkoja nyt eikä vuosi sitten. Muissa ammattiryhmissä uusien avointen työpaikkojen laski.

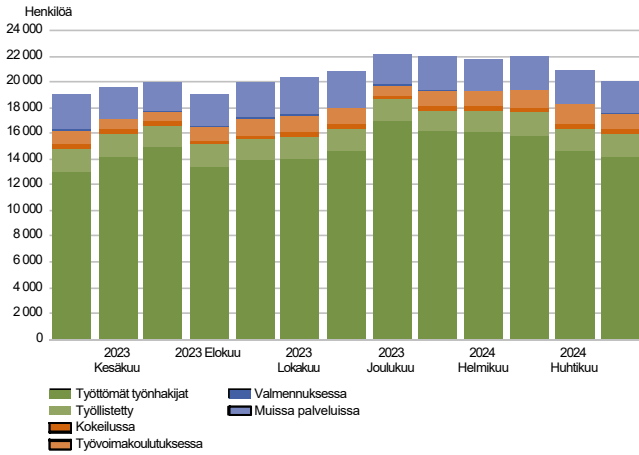
Määrällisesti eniten laskua oli palvelu- ja myyntityöntekijöille (-340 kpl, -43 %) ja muille työntekijöille (-250 kpl, -66 %) ilmoitetuissa paikoissa.

Suhteellisesti eniten laskivat johtajien (-35 kpl, -67 %) uudet avoimet työpaikat.

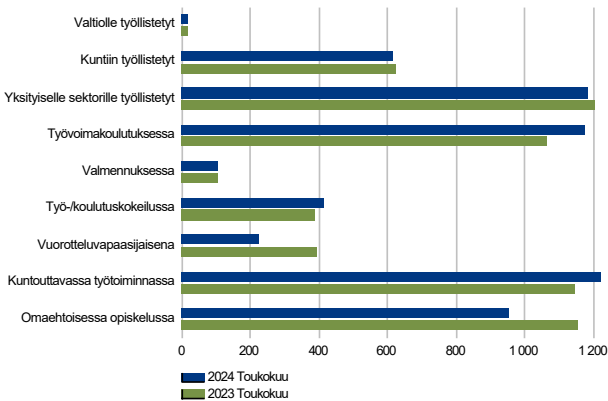
Eniten uusia avoimia työpaikkoja ilmoitettiin seuraavissa ammattiryhmissä: lähihoitajat, myyjät, koulunkäyntiavustajat, sairaanhoitajat ja ravintola- ja suurtaloustyöntekijät.

Palvelut

LAAJA TYÖTTÖMYYS
Kaakkois-Suomi



PALVELUISSA
Kaakkois-Suomi



Palveluissa olevia vähemmän kuin edellisvuonna

Toukokuun lopussa Kaakkois-Suomessa oli aktiivointiasteeseen laskettavien palveluiden piirissä 5908 henkilöä (-3 %). Aktiivointiaste oli Kaakkois-Suomessa 29,4 % (koko maa 30,3 %). Kymenlaaksossa aktiivointiaste oli 29,7 % ja Etelä-Karjalassa 29,1 %.

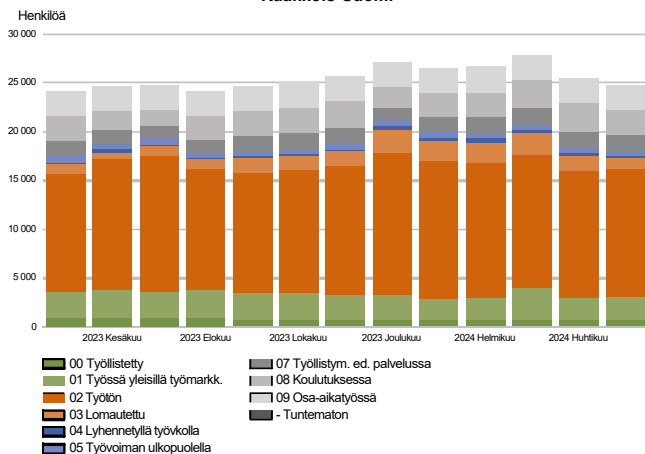
Laajan työttömyyden eli työttömien työnhakijoiden ja palveluissa olleiden yhteismäärä oli toukokuussa noin 20 000. Määrä on vajaat tuhat henkilöä suurempi kuin vuosi sitten.

Työvoimakoulutuksen osallistujamäärässä eniten nousua

Palkkatuella työllistettyjä oli toukokuun lopussa yhteensä 1815 henkilöä. Määrä laski viime vuodesta (-2 %, -32 henkilöä). Enemmistö työllistetyistä (65 %) oli yksityisen sektorin töissä. Kunnissa työllistettyjä oli reilu kolmannes ja valtiolla noin prosentti verran.

Koulutuksessa (joko työvoimakoulutus tai omaehtoinen koulutus) oli yhteensä 2129 henkilöä. Palveluista kuntouttavan työtoiminnan, työvoimakoulutusten ja työ- ja koulutuskokeiluiden osallistujamäärät nousivat. Muiden palveluiden osallistujamäärät laskivat. Muutokset vuodentakaiseen: työvoimakoulutus +10 %, valmennus -4 %, työ-/koulutuskokeilu +6 %, vuorotteluvapaasijaiset -43 %, kuntouttava työtoiminta +7 %, omaehtoinen opiskelu -17 %.

Kaikki työnhakijat

TYÖNHAKIJAT RYHMITTÄIN
Kaakkois-Suomi

Työnhakijoiden kokonaismäärä hieman suurempi kuin vuosi sitten

Toukokuun lopussa Kaakkois-Suomen työ- ja elinkeinotoimistossa oli kaikkiaan 24 766 työnhakijaa. Luku on 3 % suurempi kuin vuotta aikaisemmin (+637).

Työnhakijoista oli työssä olevia 5725, joista 2424 oli yleisillä työmarkkinoilla kokoaikatyössä. Yleisillä työmarkkinoilla kokoaikatyössä olevien määrä oli laskenut edellisvuodesta 10 % (-266). Kaikkien työssä olevien työnhakijoiden määrä laski vuodentakaisesta 9 % (-536).

Työvoimaan kuulumattomia työnhakijoita oli 4613 (-47, -1 %). Työnhakijoista oli työttömiä työnhakijoita 14 156, mikä on 1181 henkilöä (+9 %) enemmän kuin vuotta aikaisemmin. Työttömistä kokoaikaisesti lomautettuja oli 1152 (+221, +24 %). Lyhennetyllä työviikolla oli 272 työnhakijaa (+39, +17 %).

Yhteenvetotaulukko

TYÖLLISYYSTILANNE 2024 TOUKOKUUN LOPUSSA (I) JA

TOIMISTOJEN TOIMINTA TOUKOKUUN AIKANA (II)

ELY-KESKUS: KAAKKOIS-SUOMI

I TILANNE KUUKAUDEN LOPUSSA	Touko-24	Touko-23	MUUTOS LKM.	MUUTOS %
A. TYÖNHAKIJAT				
1. Työttömät työnhakijat	14 156	12 975	1 181	9,1
joista kokoaikaisesti lomautetut	1 152	931	221	23,7
2. Lyhennetyllä työviikolla	272	233	39	16,7
3. Työssä olevat yhteensä	5 725	6 261	-536	-8,6
joista kokoaikaisessa työssä	2 424	2 690	-266	-9,9
joista osa-aikatyössä	2 568	2 590	-22	-0,8
joista työllistettyinä	733	981	-248	-25,3
4. Työvoiman ulkopuolella	4 613	4 660	-47	-1,0
joista työllistymistä edistävässä palvelussa	1 716	1 605	111	6,9
joista koulutuksessa	2 432	2 414	18	0,7
1-4 Kaikki työnhakijat yhteensä	24 766	24 129	637	2,6
B. TYÖVOIMAN KYSYNTÄ				
1. Avoimet työpaikat yhteensä	1 165	1 852	-687	-37,1
joista yli kuukauden avoinna olleet	376	460	-84	-18,3
joista yli 2 kuukautta avoinna olleet	219	179	40	22,3
C. PALVELUISSA				
1. Valtiolle työllistetyt	16	17	-1	-5,9
2. Kuntiin työllistetyt	616	626	-10	-1,6
3. Yksityiselle sektorille työllistetyt	1 183	1 204	-21	-1,7
1-3 Työllistetyt yhteensä	1 815	1 847	-32	-1,7
4. Työvoimakoulutuksessa	1 176	1 066	110	10,3
5. Valmennuksessa	102	106	-4	-3,8
6. Työ-/koulutuskokeilussa	413	390	23	5,9
7. Vuorotteluvapaasijaisena	224	392	-168	-42,9
8. Kuntouttavassa työtoiminnassa	1 225	1 149	76	6,6
9. Omaehtoisessa opiskelussa	953	1 154	-201	-17,4
1-9 Palveluissa yhteensä	5 908	6 104	-196	-3,2
D. TYÖTTÖMYYDEN RAKENNE				
1. Työttömät naiset	5 564	5 230	334	6,4
2. Työttömät miehet	8 592	7 745	847	10,9
3. Alle 25-vuotiaat työttömät	1 525	1 224	301	24,6
4. Yli 50-vuotiaat työttömät	5 715	5 669	46	0,8
5. Pitkäaikaistyöttömät	4 347	4 172	175	4,2
6. Ulkomaalaiset työttömät	1 874	1 524	350	23,0
E. TOIMEENTULOTURVA				
1. Työttömiä työttömyyskassojen jäseniä	5 481	5 076	405	8,0
II TOIMINTA KUUKAUDEN AIKANA				
1. Työttömät työnhakijat	16 514	15 365	1 149	7,5
2. Muut työnhakijat	10 311	10 793	-482	-4,5
1-2 Työnhakijat yhteensä	26 825	26 158	667	2,5
3. Kuukauden kaikki työpaikat	2 768	4 439	-1 671	-37,6
Kuukauden uudet työpaikat	1 346	2 409	-1 063	-44,1
Täyttyneet työpaikat	188	253	-65	-25,7
joista toimiston hakijalla täyttyneet	60	56	4	7,1
Työpaikan hakuaika päättynyt tai hakijoita riittävästi	749	2 038	-1 289	-63,2
Työpaikka peruutettu tai ei pystytty täyttämään	775	370	405	109,5
4. Alkaneet työttömyysjaksot	2 547	2 576	-29	-1,1
5. Päättyneet työttömyysjaksot	2 837	2 981	-144	-4,8
6. Uudet työllistämiset	205	225	-20	-8,9
7. Aloittanut työvoimakoulutuksen	277	175	102	58,3

Ulkomaalaisten yhteenvetotaulukko

ULKOMAALAISTEN TYÖLLISYYSTILANNE 2024 TOUKOKUUN LOPUSSA (I) JA

TOIMISTOJEN TOIMINTA TOUKOKUUN AIKANA (II)

ELY-KESKUS: KAAKKOIS-SUOMI

I TILANNE KUUKAUDEN LOPUSSA	Touko-24	Touko-23	MUUTOS	
			LKM.	%
A. TYÖNHAKIJAT				
1. Työttömät työnhakijat	1 874	1 524	350	23,0
joista kokoaikaisesti lomautetut	92	56	36	64,3
2. Lyhennetyllä työviikolla	24	12	12	100,0
3. Työssä olevat yhteensä	538	622	-84	-13,5
joista kokoaikaisessa työssä	234	294	-60	-20,4
joista osa-aikatyössä	234	225	9	4,0
joista työllistettynä	70	103	-33	-32,0
4. Työvoiman ulkopuolella	1 370	1 326	44	3,3
joista työllistymistä edistävässä palvelussa	337	297	40	13,5
joista koulutuksessa	992	983	9	0,9
1-4 Kaikki työnhakijat yhteensä	3 806	3 484	322	9,2
C. PALVELUISSA				
1. Valtiolle työllistetyt	0	0	0	0,0
2. Kuntiin työllistetyt	37	50	-13	-26,0
3. Yksityiselle sektorille työllistetyt	86	98	-12	-12,2
1-3 Työllistetyt yhteensä	123	148	-25	-16,9
4. Työvoimakoulutuksessa	470	463	7	1,5
5. Valmennuksessa	6	7	-1	-14,3
6. Työ-/koulutuskokeiluissa	137	112	25	22,3
7. Vuorotteluvapaasijaisena	...	0
8. Kuntouttavassa työtoiminnassa	161	153	8	5,2
9. Omaehtoisessa opiskelussa	247	311	-64	-20,6
1-9 Palveluissa yhteensä	1 145	1 194	-49	-4,1
D. TYÖTTÖMYYDEN RAKENNE				
1. Työttömät naiset	930	802	128	16,0
2. Työttömät miehet	944	722	222	30,7
3. Alle 25-vuotiaat työttömät	131	92	39	42,4
4. Yli 50-vuotiaat työttömät	557	508	49	9,6
5. Pitkäaikaistyöttömät	378	315	63	20,0
E. TOIMEENTULOTURVA				
1. Työttömiä työttömyyskassojen jäseniä	258	232	26	11,2
II TOIMINTA KUUKAUDEN AIKANA				
1. Työttömät työnhakijat	2 162	1 764	398	22,6
2. Muut työnhakijat	1 802	1 872	-70	-3,7
1-2 Työnhakijat yhteensä	3 964	3 636	328	9,0
4. Alkaneet työttömyysjaksot	579	437	142	32,5
5. Päättyneet työttömyysjaksot	319	268	51	19,0
6. Uudet työllistämiset	13	27	-14	-51,9
7. Aloittanut työvoimakoulutuksen	84	62	22	35,5

Alueellinen taulukko

TYÖTTÖMÄT TYÖNHAKIJAT JA AVOIMET TYÖPAIKAT KUNNITTAIN 2024 TOUKOKUUN LOPUSSA
ELY-KESKUS: KAAKKOIS-SUOMI

Kunta	Työvoima	Työttömät työnhakijat				Vamm. ja Avoimet					
		Osuus-% työvoimasta	Yhteensä	Miehet	Naiset	Alle 20- vuotiaat	Alle 25- vuotiaat	Yli 50- vuotiaat	Pitkäaik. työttömät	pitkäaik. sairaat	työ- paikat
Hamina	8 546	11,5	979	581	398	26	105	419	360	79	96
Imatra	10 730	14,6	1 567	941	626	64	181	646	403	173	61
Kotka	22 544	12,8	2 875	1 751	1 124	75	316	1 093	969	343	276
Kouvola	35 228	10,3	3 622	2 262	1 360	82	360	1 498	1 176	527	362
Lappeenranta	33 303	10,9	3 644	2 149	1 495	89	471	1 308	979	329	312
Lemi	1 310	8,4	110	64	46	6	9	56	28	15	...
Luumäki	1 879	8,0	151	95	56	...	7	75	42	16	5
Miehikkälä	706	10,9	77	40	37	38	29	10	...
Parikkala	1 656	9,5	157	95	62	...	6	87	51	18	9
Pyhtää	2 360	8,9	210	135	75	...	9	105	76	20	5
Rautjärvi	1 131	13,4	152	100	52	...	17	75	45	12	...
Ruokolahti	1 936	9,8	189	126	63	5	12	107	54	24	5
Savitaipale	1 237	9,6	119	81	38	55	34	12	...
Taipalsaari	2 039	7,8	159	91	68	...	11	76	44	15	16
Virolahti	1 250	11,6	145	81	64	...	11	77	57	20	7
Yhteensä	125 855	11,2	14 156	8 592	5 564	367	1 525	5 715	4 347	1 613	1 165

Tietoa sivustosta

Tällä sivustolla esitetään Kaakkois-Suomen ELY-keskuksen uusimman Työllisyyskatsauksen sisältö tilastointikohteiden mukaisesti jaoteltuna. Tämän Työllisyyskatsauksen pdf-versio sekä aikaisempien kuukausien katsaukset löytyvät oikealla olevan linkin kautta.

Työllisyyskatsaus perustuu TEM:n Työnvälitystilaston tietoihin. Työnvälitystilasto kerää tietoja työ- ja elinkeinotoimistoihin (TE-toimistoihin) ilmoittautuneista työnhakijoista kuten työttömistä työnhakijoista, hallinnon palveluista sekä TE-toimistoihin ilmoitetuista avoimista työpaikoista. Tiedot kerätään TE-toimistojen asiakaspalvelurekisteristä (URA). Siten Työnvälitystilaston tiedot ovat täysin rekisteripohjaisia.

Tilasto kattaa kaikki edellä mainittuihin ryhmiin kuuluvat henkilöt, palvelut ja avoimet työpaikat, jotka ovat rekisteröitynä tilastointikaudella kyseisessä rekisterissä erikseen määriteltujen luokittelijoiden ja muuttujien mukaisesti.

Työllisyyskatsauksen tekstissä on kausivaihtelun vuoksi vertailu edellisen vuoden vastaavaan kuukauteen. Katsauksen kuviot sisältävät tiedot myös taulukkumuodossa. Kunkin kuukauden Työllisyyskatsaus julkaistaan seuraavan kuukauden loppupuolella etukäteen vahvistettujen julkistamispäivien mukaisesti.

Merkkien selitykset:

. tieto on epälooginen esitettäväksi

... tieto on salassapitosäännön alainen

Lisätietoja:

• **Työnvälitystilasto Internetissä:**

<https://www.tem.fi/tyollisyyskatsaus-ja-tyonvalitystilasto>

• **Työnvälitystilaston julkistamispäivät, kuvaus ja laatuseloste:**

<https://www.tem.fi/tilaston-julkistamispivat-kuvaus-ja-laatuseloste>

• **Työnvälitystilaston keskeiset tiedot löytyvät Tilastokeskuksen StatFin -tilastotietokannasta:**

<https://statfin.stat.fi/PXWeb/pxweb/fi/StatFin/>

• **Työnvälitystilaston tietoja on myös Työpoliittisen aikakauskirjan tilasto-osuudessa:**

<https://www.tem.fi/tyopoliittinen-aikakauskirja>

• **TEM:n Työnvälitystilaston ja Tilastokeskuksen työvoimatutkimuksen lukujen eroista löytyy lisätietoja osoitteesta:**

<https://media.graphassets.com/ArpRQ0PTsGatQKANWUBA?dl=true>

• **Työllisyyden kuntakokeilujen seuranta:**

[https://app.powerbi.com/view?
r=eyJrIjoiZGVhNWVMZWUzMWwZi00OWJlLThlZDYtZmE5NmZlYjRiODI0IiwidCI6ImQ5NTk1MWE2LWRmZDMtNGE3NC05YWJiLWYyYjYjYjg5ZDY3MSIsImMiOiJh9](https://app.powerbi.com/view?r=eyJrIjoiZGVhNWVMZWUzMWwZi00OWJlLThlZDYtZmE5NmZlYjRiODI0IiwidCI6ImQ5NTk1MWE2LWRmZDMtNGE3NC05YWJiLWYyYjYjYjg5ZDY3MSIsImMiOiJh9)

Viittausohje:

Suomen virallinen tilasto (SVT): Työ- ja elinkeinoministeriö, Työnvälitystilasto. 201V:KK, Kaakkois-Suomen Työllisyyskatsaus, XXXXXkuu 201V. Kouvola: Elinkeino-, liikenne- ja ympäristökeskus (viitattu pvm).

Saantitapa:

<http://www.temtyollisyyskatsaus.fi/kaakkois-suomi.aspx>

Yhteystiedot

Kaakkois-Suomen työ- ja elinkeinotoimisto

Palvelujohtaja Tiia Piikki

puh. +358 295 042 172

etunimi.sukunimi@te-toimisto.fi

<http://www.temtyollisyyskatsaus.fi/kaakkois-suomi.aspx>