



Elinkeino-, liikenne- ja
ympäristökeskus



TE-palvelut
tjänster | services

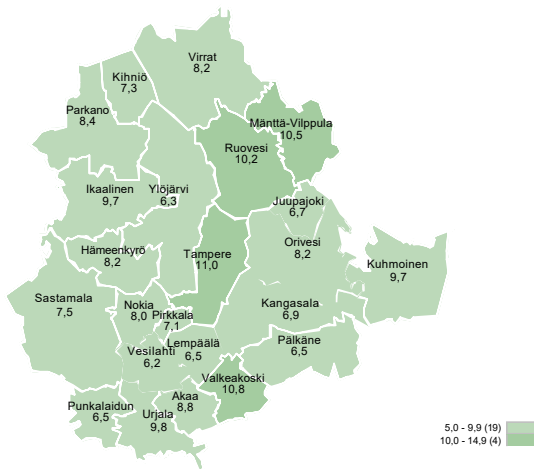
PIRKANMAA

Työllisyyskatsaus

Lokakuu 2023

Työttömien määrä vuoden 2023 lokakuussa 4 202 henkilöä suurempi kuin vuotta aiemmin, maakuntavertailussa Pirkanmaan työttömyys kasvoi eniten

Työttömien työnhakijoiden osuus työvoimasta kunnittain



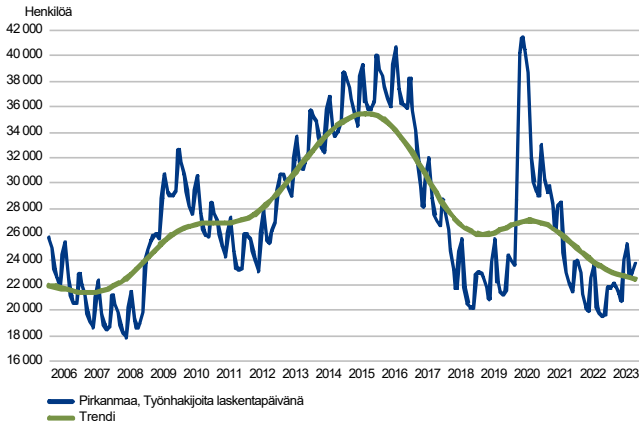
Pirkanmaalla työttömien työnhakijoiden määrä oli vuoden 2023 lokakuussa 23 725 henkilöä. Syyskuusta 2023 nousua tuli yli 700 henkilöä. Lomautettujen määrä oli 2 037 henkilöä, kasvua oli vuositason 1 237 henkilöä, eli 154 %. Koko maan osalta luvut olivat seuraavat; työttömien työnhakijoiden määrä 256 070 henkilöä, joista lomautettujen osuus 21 192 henkilöä. Työttömien ja lomautettujen määrä nousi koko maassa vuositason 23 702 henkilöllä, eli 10,2 prosenttia. Pirkanmaan työttömyysaste oli Pohjanmaan 6,1 %, Etelä-Pohjanmaan 6,7 %, Kainuun 8,6 %, Varsinais-Suomen 8,7 % ja Satakunnan 9,2 % jälkeen kuudennella sijalla ollen 9,4 %. Koko maan keskimääräinen työttömyysaste oli 9,7 %. Pirkanmaan työllisyyteen näyttää talouden muuttanut tilanne vaikuttavan melko selvästi.

Trendit:

- Työnhakijoiden kokonaismäärä kasvoi 1 390 henkilöllä vuositason
- Työttömiä työnhakijoita oli 4 202 henkilöä enemmän kuin vuotta aikaisemmin
- Aktivointiasteeseen laskettavissa palveluissa oli 388 asiakasta vähemmän kuin viime vuoden vastaavana aikana
- Uusia avoimia työpaikkoja oli 6 416 kpl. Alenema vuositason 3 365 kpl eli 34 %

Työttömät työnhakijat

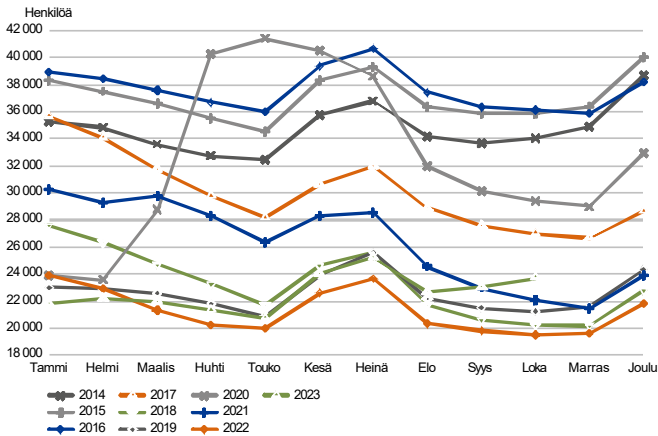
TYÖTTÖMÄT TYÖNHAKIJAT KUUKAUSITTAIN JA TRENDI
Pirkanmaa



Työttömyyden muutos maakunnissa negatiivinen, Pirkanmaa ykköinen suhteellisen luvun perusteella, kasvua 21,5 %

Työttömien työnhakijoiden määrä laski Lapin maakunnassa, 3 %. Koko maassa keskimäärin kasvu oli 10,2 %. Eniten työttömiä työnhakijoita oli lukumäärältään Uudellamaalla 86 539 henkilöä, Pirkanmaalla 23 725 henkilöä, Pohjois-Pohjanmaalla 20 651 henkilöä, Varsinais-Suomessa 20 210 henkilöä ja Hämeessä 17 938 henkilöä. Suurimmat suhteelliset muutokset olivat Pirkanmaalla 21,5 %, Pohjois-Pohjanmaalla 17,8 % ja Keski-Suomessa 13,1 %.

TYÖTTÖMÄT TYÖNHAKIJAT, KUUKAUSIVERTAILU
Pirkanmaa

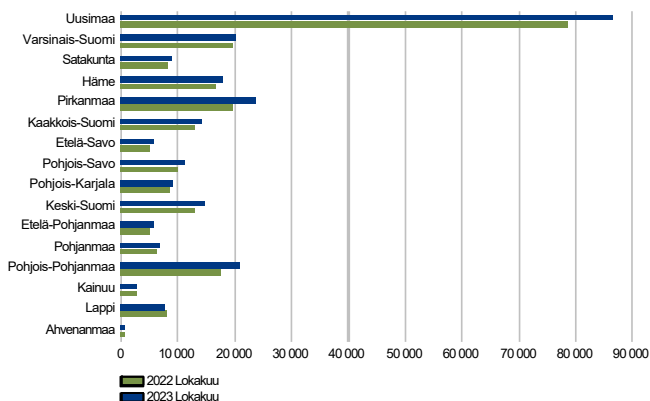


Trendiviivan mukaan työttömyyden kehityksen suunta muuttunut vuositason vertailtaessa merkittävästi

Työllisyyden tilanne vuoden 2023 kahden ensimmäisen neljänneksen aikana oli hakenut suuntaa mihin muutos kääntyy. Arvio seuraavalta vuosipuoliskolta on, että lukujen perusteella sekä talouden kehityksen arvion mukaan työttömien lukumäärä kasvaisi vielä kuluvan vuoden aikana vertailtuna edelliseen vuoteen. Muutokselta odotetaan kuitenkin maltillista kehitystä. Tilanteeseen vaikuttaa yritysten tarve palkata uutta työvoimaa eläköitymisen sekä uusien tehtäväkokonaisuuksien takia. Uusien avoimien työpaikkojen määrän aleneminen jatkuu vuositason vertailtaessa. Lomautusten määrä oli selvässä kasvussa. Vuoden 2024 ensimmäisen vuosineljänneksen osalta odotetaan työttömyyden maltillista alenemista.

Työttömät työnhakijat seutukunnittain

TYÖTTÖMÄT TYÖNHAKIJAT
ELY-keskuksittain



Lokakuussa 2023 työttömyyden muutos negatiivinen seutukunnissa

Tampereen seutukunnassa oli työttömyysaste 9,4 %. Matalin työttömyysaste oli Lounais-Pirkanmaan seutukunnassa 7,4 %. Korkein Etelä-Pirkanmaalla 9,9 %. Muut seutukunnat sijoittuvat 8,8 % ja 9,4 % väliin. Prosentuaalisesti työttömyyden nousu oli suurin Lounais-Pirkanmaan (33 %) ja Etelä-Pirkanmaan sekä Tampereen seutukunnissa (22 %). Määrällisesti kasvua seutukunnittain; Lounais-Pirkanmaa 205 henkilöä ja Tampereen seutukunnassa 3 520 henkilöä, Luoteis-Pirkanmaalla 39 henkilöä, Etelä-Pirkanmaalla 313 henkilöä, Ylä-Pirkanmaalla 125 henkilöä. Seutukunnittain tarkasteltuna Tampereen seutukunta kattaa 89 % avoimista työpaikoista. Seutukunnan vaikutus koko maakunnan tilanteeseen on ratkaiseva.

Työttömät työnhakijat ja avoimet työpaikat TE-toimistossa seutukunnittain

Seutukunta	Työttömät työnhakijat			Muutos		Työttömistä työnhakijoista lomautetut		Työttömien työnhakijoiden osuus työvoimasta		Avoimet työpaikat			Muutos	
	Loka 2023	Syys 2023	Loka 2022	Loka 2023	Loka 2022	%	%	Loka 2023	Syys 2023	Loka 2022	Loka 2023	Loka 2022	Loka 2023	Loka 2022
Luoteis-Pirkanmaa	527	485	488	39	8	64	8,8	94	80	176	-82	-47		
Etelä-Pirkanmaa	1 832	1 773	1 519	313	21	254	9,9	173	214	463	-290	-63		
Tampere	19 734	19 198	16 214	3 520	22	1 481	9,4	3 533	4 174	7 185	-3 652	-51		
Lounais-Pirkanmaa	818	767	613	205	33	106	7,4	96	160	261	-165	-63		
Ylä-Pirkanmaa	814	791	689	125	18	132	9,4	80	112	229	-149	-65		
Pirkanmaa	23 725	23 014	19 523	4 202	22	2 037	9,4	3 976	4 740	8 314	-4 338	-52		

Työttömät työnhakijat kunnittain

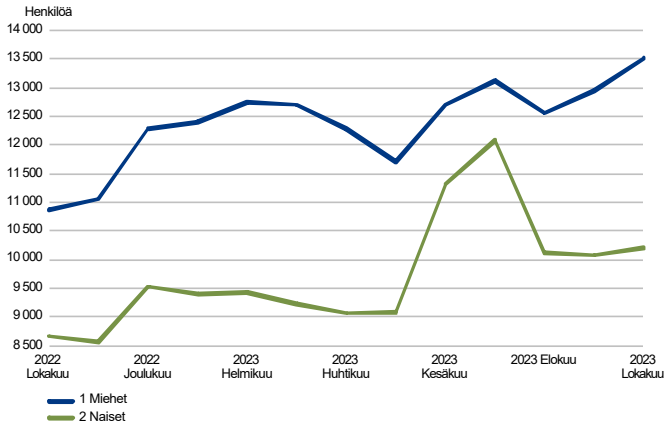
Kuntien tilanne muuttunut. Alle 7 prosentin työttömyysaste oli Juupajoella, Kangasalalla, Lempäälällä, Punkalaitumella, Pälkäneellä, Vesilahdella ja Ylöjärvellä. Suurimmat työttömien työnhakijoiden määrien nousut olivat Kangasalalla 159 henkilöä, Lempäälässä 140 henkilöä, Nokialla 243 henkilöä, Pirkkalassa 193 henkilöä, Sastamalalla 193 henkilöä, Tampereella 2 481 henkilöä, Valkeakoskella 186 henkilöä ja Ylöjärvellä 187 henkilöä.

Työttömät työnhakijat ja avoimet työpaikat TE-toimistossa kunnittain

Kunta	Työttömät työnhakijat		Muutos		Työttömistä työnhakijoista lomautetut		Työttömien työnhakijoiden osuus työvoimasta		Avoimet työpaikat		Muutos	
	Loka 2023	Syys 2023	Loka 2022	Loka 2023 Loka 2022	%	%	Loka 2023	Syys 2023	Loka 2022	Loka 2023 Loka 2022	%	
Akaa	672	624	575	97	17	113	8,8	64	67	192	-128	-67
Hämeenkyrö	381	371	340	41	12	52	8,2	19	18	84	-65	-77
Ikaalinen	265	239	235	30	13	25	9,7	29	41	53	-24	-45
Juupajoki	50	47	43	7	16	5	6,7	5	11	17	-12	-71
Kangasala	1 101	1 083	942	159	17	120	6,9	137	186	309	-172	-56
Kihniö	54	45	51	3	6	8	7,3	10
Kuhmoinen	77	74	87	-10	-11	5	9,7	5	...	22	-17	-77
Lempäälä	766	722	626	140	22	87	6,5	145	191	276	-131	-47
Mänttä-Vilppula	392	398	322	70	22	74	10,5	42	62	91	-49	-54
Nokia	1 354	1 312	1 111	243	22	144	8,0	155	154	405	-250	-62
Orivesi	313	283	307	6	2	38	8,2	37	31	57	-20	-35
Parkano	208	201	202	6	3	31	8,4	63	37	113	-50	-44
Pirkkala	721	699	528	193	37	66	7,1	141	178	377	-236	-63
Punkalaidun	67	71	55	12	22	7	6,5	...	6	21
Pälkäne	183	167	142	41	29	24	6,5	32	29	52	-20	-38
Ruovesi	162	146	130	32	25	28	10,2	13	19	42	-29	-69
Sastamala	751	696	558	193	35	99	7,5	92	154	240	-148	-62
Tampere	13 677	13 400	11 196	2 481	22	766	11,0	2 702	3 198	5 181	-2 479	-48
Urjala	189	180	159	30	19	26	9,8	23	39	57	-34	-60
Valkeakoski	971	969	785	186	24	115	10,8	86	108	214	-128	-60
Vesilahti	134	130	95	39	41	18	6,2	10	12	40	-30	-75
Virrat	210	200	194	16	8	25	8,2	20	20	79	-59	-75
Ylöjärvi	1 027	957	840	187	22	161	6,3	150	173	382	-232	-61
Pirkanmaa	23 725	23 014	19 523	4 202	22	2 037	9,4	3 976	4 740	8 314	-4 338	-52

Työttömät työnhakijat sukupuolen ja ikäryhmän mukaan

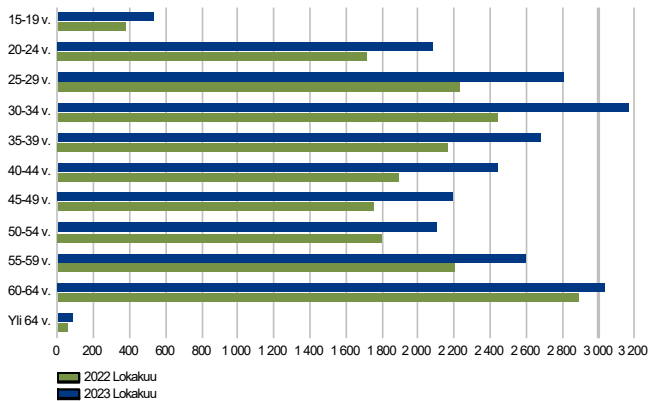
TYÖTTÖMÄT TYÖNHAKIJAT SUKUPUOLEN MUKAAN
Pirkanmaa



Miesten työttömyys voimakkaalla kasvu-uralla, suhteellinen osuus nousut

Miesten osuus oli lokakuussa 2023 kaikista työttömistä työnhakijoista 57 prosenttia eli 13 514 henkilöä. Työttömien miesten määrä nousi lähes neljänneksellä vuositason, eli 2 650 henkilöä. Naisten työttömyys puolestaan nousi 1 552 henkilöä, eli työttömänä kaikkiaan 10 211 henkilöä lokakuussa 2023. Muutos nousua 18 prosenttia. Rakennetyöttömiä oli kaikkiaan 12 511 henkilöä, joista naisia oli 5 505 henkilöä. Osuus 44 prosenttia. Miesten osuus rakennetyöttömissä oli 7 006 henkilöä eli 56 %. Miehet edustavat työttömyyden rakenteessa merkittävää osaa.

TYÖTTÖMÄT TYÖNHAKIJAT IKÄRYHMÄN MUKAAN
Pirkanmaa

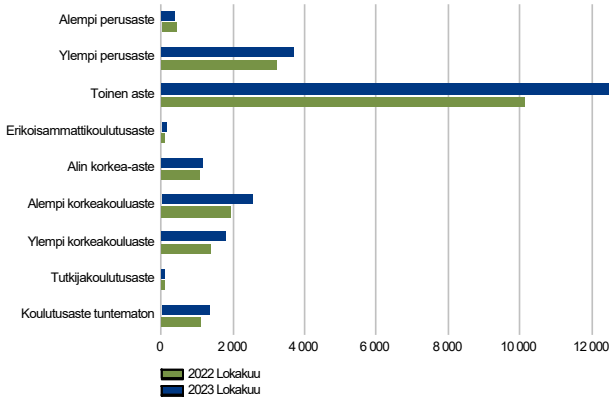


Ikäluokittain työttömyyden tilanne kokonaisuudessaan kasvusuunnassa

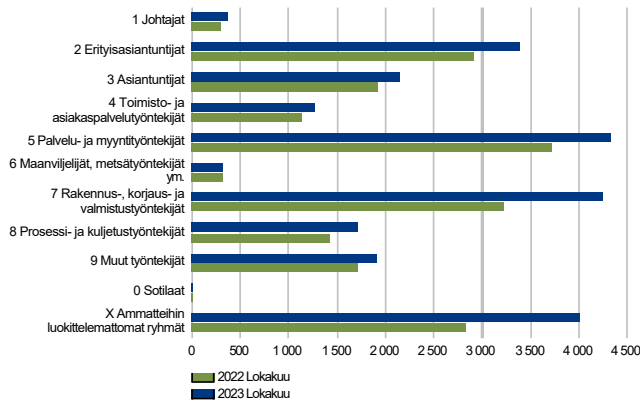
Suurimmat suhteelliset muutokset negatiiviseen suuntaan olivat 15 - 19 -vuotiaiden, 30 - 34 -vuotiaiden ja 40 - 44 -vuotiaiden ikäluokissa. Muutos oli kasvua vuositason 29 - 40 % välillä. Pääsääntöisesti työttömyyden kasvu oli kaikissa ikäryhmissä 17 - 25 prosentin välillä. Alle 20-vuotiaita oli työttömänä vuoden 2023 lokakuussa 530 henkilöä, eli kasvua 40 % vuositason vertailtaessa. Alle 25-vuotiaita 2 617 henkilöä (tähän lukuun sisältyy myös alle 20-vuotiaat). Tämän ikäryhmän työttömien lukumäärä kasvoi 526 henkilöä, eli 25 prosenttia. Yli 50-vuotiaiden työttömien työnhakijoiden määrä kasvoi vuositason vertailtuna 13 prosentilla eli 875 henkilöllä. Kaikkiaan yli 50-vuotiaita oli työttömänä vuoden 2023 lokakuussa 7 820 henkilöä.

Työttömät työnhakijat koulutusasteen ja ammattiryhmän mukaan

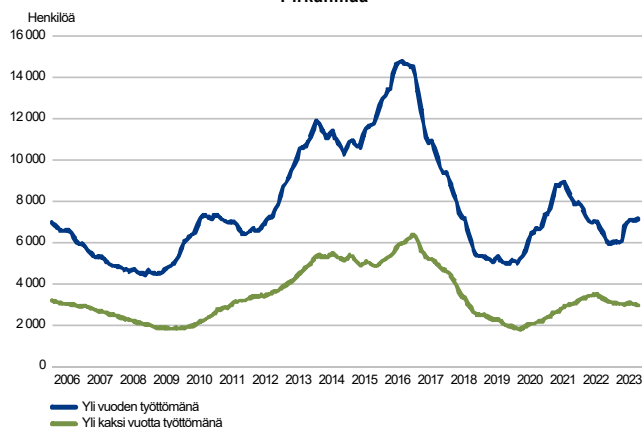
TYÖTTÖMÄT TYÖNHAKIJAT KOULUTUSASTEITTAIN
Pirkanmaa



TYÖTTÖMÄT TYÖNHAKIJAT AMMATTIRYHMITTÄIN
Pirkanmaa



PITKÄAIKAISTYÖTTÖMÄT KUUKAUDEN LOPUSSA
Pirkanmaa



Toisen asteen koulutuksen saaneiden työttömyys haasteellisin koulutustasoinen, korkeasti koulutettujen osuus lähes neljäsnes työttömistä

Työttömyys koskettaa edelleen eniten toisen asteen koulutuksen saaneita. Kaikkiaan 12 549 henkilöä. Heidän osuus oli 53 prosenttia kaikista työttömistä työnhakijoista. Suhteellinen osuus noussut hieman. Määrällisesti kasvua vuositasona 2 419 henkilöä eli 24 %. Korkea-asteen koulutettuja oli työttömänä 24 prosenttia kaikista työttömistä, eli 5 639 henkilöä. Jos luvusta otetaan pois alimman korkea-asteen suorittaneet, henkilömäärä oli 4 484 ja osuus kaikista työttömistä työnhakijoista 19 %. Korkeasti koulutettujen suhteellinen osuus kaikista työttömistä on ollut vuosia saman kaltainen, tosin nyt määrä sekä suhteellinen osuus olivat nousseet vuositasona vertailtaessa.

Työttömien työnhakijoiden määrä ammattiryhmittäin tasaisessa kasvussa lokakuussa

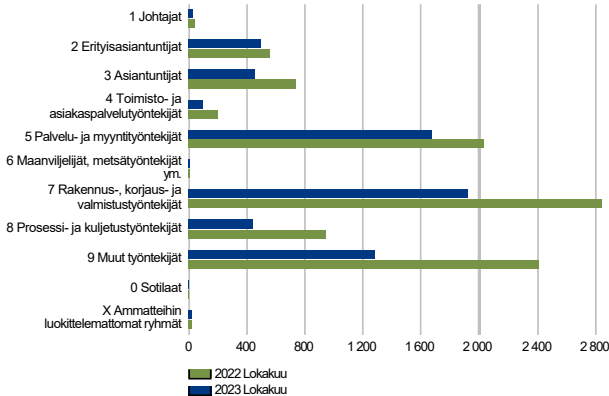
Suurimmat työttömien määrät ammattiryhmittäin; palvelu- ja myyntityö 4 336 henkilöä, rakennus-, korjaus- ja valmistustyössä 4 247 henkilöä, erityisasiantuntijatyössä 3 398 henkilöä ja asiantuntijatyössä 2 151 henkilöä. Ryhmässä muut työntekijät oli kaikkiaan työttömänä 1 903 henkilöä. Suurimmat suhteelliset muutokset kasvun suuntaan olivat rakennus-, korjaus- ja valmistustyössä, palvelu- ja myyntityössä sekä prosessi- ja kuljetustyössä. Luvut 17 - 32 % prosentin välillä. Määrällisesti näillä kolmella ammattiryhmällä kasvua yhteensä 1 935 henkilöä. Rakennusalan tilanne näkyy tällä hetkellä työllisyystilanteessa niin lomautettujen sekä työttömien määrän kasvuna.

Pitkäaikaistyöttömien määrä oli lokakuussa 2023 lähes 1 000 henkilöä korkeampi

Yli vuoden työttömänä työnhakijana olleiden määrä tosin nousi edellisen vuoden vastaavasta ajankohdasta. Lokakuussa 2023 oli 7 161 yli vuoden työttömänä ollutta ja vastaavaan ajankohtaan vuotta aiemmin oli kasvua 948 henkilöä, eli viidentoista prosentin verran. Yli 2-vuotta työttömänä olleita oli 270 henkilöä vähemmän lokakuussa 2023 kuin vuotta aiemmin vastaavana aikana, eli kaikkiaan 2 977 henkilöä. Muutos laskua noin 8 prosenttia. Pirkanmaalla rakennetyöttömiä oli 53 prosenttia kaikista työttömistä työnhakijoista, määrällisesti 12 511 henkilöä. Suhteellinen osuus laskenut hieman vuositasona, joka kuvaa työllisyystilanteen yleistä heikkenemistä.

Avoimet työpaikat

UUDET AVOIMET TYÖPAIKAT
Pirkanmaa

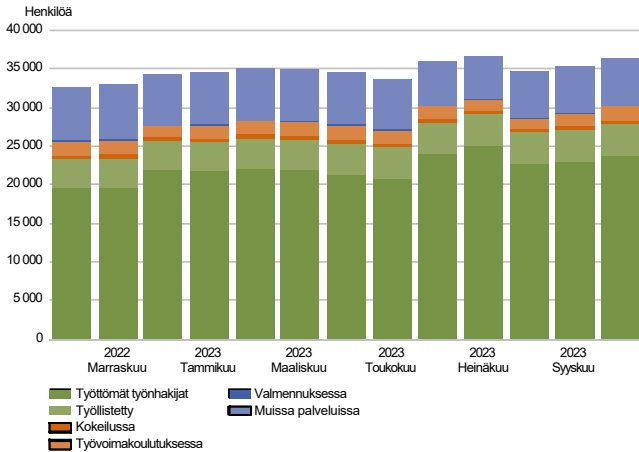


Uusia avoimia työpaikkojen määrä aleni vuositasolla lähes 3 400 kpl

Lokakuussa 2023 oli 34 prosenttia vähemmän uusia avoimia työpaikkoja kuin vuoden 2022 lokakuussa. Silti lukumäärä oli merkittävän kokoinen, kaikkiaan 6 416 kpl. Eniten uusia avoimia työpaikkoja oli tarjolla palvelu- ja myyntityössä (1 668 kpl), rakennus-, korjaus- ja valmistustyössä (1 918 kpl), ryhmässä muut työntekijät (1 286 kpl), erityisasiantuntijatyössä (500 kpl) ja asiantuntijatyössä (456 kpl). Kaikissa pääammattiryhmissä uusien avoimien työpaikkojen määrä aleni vuositasolla vertailtaessa. Eniten laskua oli rakennus-, korjaus- ja valmistustyössä 928 kpl, palvelu- ja myyntityössä 362 kpl sekä prosessi- ja kuljetustyössä 506 kpl. Ryhmässä muut työntekijät uusien avoimien työpaikkojen määrä laski peräti 1 120 kpl vuositasolla vertailtaessa, eli 47 %. Suurimmat suhteelliset muutokset olivat toimisto- ja asiakaspalvelutyössä 50 % sekä prosessi- ja kuljetustyössä 53 %.

Palvelut

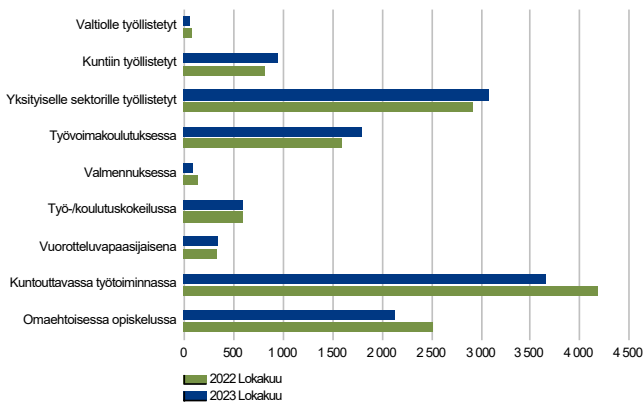
LAAJA TYÖTTÖMYYS
Pirkanmaa



Laaja työttömyys (TE-hallinnon palveluissa olevien osalta) kasvanut 3 723 henkilöllä vuositasolla

Laaja työttömyys kattaa vuoden 2023 lokakuussa 36 410 henkilöä, jotka ovat joko työttömänä tai erilaisten TE-hallinnon toimenpiteiden piirissä. Luku nousi syyskuusta reilulla 1 000 henkilöllä ja vuositasolla 3 723 henkilöllä eli 11 %. Laajan työttömyyden nousu vuositasolla oli merkki kysynnän hiipumisesta palveluiden piirissä olevien ryhmien osalta. Työllistettyjen sekä työvoimakoulutuksessa olevien määrät nousivat, yleisesti palveluissa olevien määrät pysyivät samankaltaisina tai laskivat. Ryhmässä muut palvelut -olevien määrä väheni lähes 900 henkilöllä. Laaja työttömyys työttömyysasteeksi muutettuna oli 14,4 %.

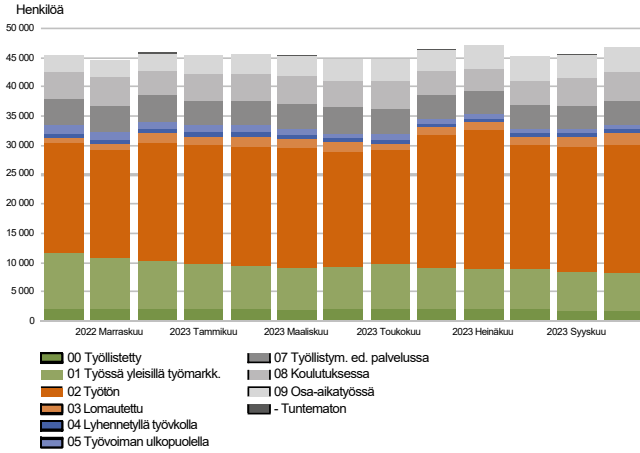
PALVELUISSA
Pirkanmaa



Työvoimapolitiittisissa palveluissa olevien lukumäärä laski vuositasolla

Muutokset olivat kuitenkin maltillisia. Yksityiselle sektorille työllistettiin valtaosa muutoksen aiheuttamasta määrästä, eli 175 henkilöä eli 6 % enemmän kuin vuotta aiemmin, myös kunnat työllistävät hieman enemmän (133 henkilön kasvu, eli 17 % vuositasolla). Omaehtoisessa opiskelussa määrä väheni vuositasolla vertailtaessa 388 henkilöllä. Työvoimakoulutuksessa 191 henkilön eli 12 % vuositason kasvu. Määrä oli lokakuussa 2023 1 788 henkilöä. Kaikkiaan palveluissa oli vuoden 2023 lokakuussa 12 685 henkilöä. Muutos vuositasolla laskua 479 henkilöä, eli 4 %.

Kaikki työnhakijat

TYÖNHAKIJAT RYHMITTÄIN
Pirkanmaa

Työnhakijoita kaikkiaan 46 636 henkilöä lokakuussa 2023, 1 390 henkilön kasvu vuositasolla

Kaikkien työnhakijoiden määrä oli muutaman vuoden määrän alenemisen jälkeen aloittanut kasvu-uran. Syyskuuhun 2023 yli 1 000 henkilön kasvu. Työttömien työnhakijoiden osuus oli kasvanut vuositasolla verrattuna koko työnhakijamäärään. Suurimmat ryhmät asiakasvirrassa ovat; työttömät työnhakijat sekä lomautetut (23 725 henkilöä), töissä yleisillä työmarkkinoilla olevat (12 404 henkilöä), työvoiman ulkopuolella olevat (9 629 henkilöä), koulutuksessa olevat (4 915 henkilöä) sekä työllistymisen edistävässä toiminnassa olevat (4 041 henkilöä). Kokonaisuudessaan työnhakijavirta oli 18,3 prosenttia Pirkanmaan työvoimasta. Kasvua syyskuusta 0,5 %.

Merkittävimmät muutokset olivat työttömien määrän kasvu vuositasolla ja yleisillä työmarkkinoilla olevien hakijoiden määrän aleneminen asiakasvirrassa, 2 118 henkilöä. Tämä kuvaa edelleen kohtalaisen kysynnän säilymistä työmarkkinoilla. Vuositasolla kokonaismäärä työnhakijavirrassa nousi 3 %.

Yhteenvedotaulukko

TYÖLLISYYSTILANNE 2023 LOKAKUUN LOPUSSA (I) JA

TOIMISTOJEN TOIMINTA LOKAKUUN AIKANA (II)

ELY-KESKUS: PIRKANMAA

ITILANNE KUUKAUDEN LOPUSSA	Loka-23	Loka-22	MUUTOS	
			LKM.	%
A. TYÖNHAKIJAT				
1. Työttömät työnhakijat	23 725	19 523	4 202	21,5
joista kokoaikaisesti lomautetut	2 037	800	1 237	154,6
2. Lyhennetyllä työviikolla	878	665	213	32,0
3. Työssä olevat yhteensä	12 404	14 522	-2 118	-14,6
joista kokoaikaisessa työssä	6 461	9 569	-3 108	-32,5
joista osa-aikatyössä	4 095	2 782	1 313	47,2
joista työllistettynä	1 848	2 171	-323	-14,9
4. Työvoiman ulkopuolella	9 629	10 536	-907	-8,6
joista työllistymistä edistävässä palvelussa	4 041	4 590	-549	-12,0
joista koulutuksessa	4 915	4 534	381	8,4
1-4 Kaikki työnhakijat yhteensä	46 636	45 246	1 390	3,1
B. TYÖVOIMAN KYSYNTÄ				
1. Avoimet työpaikat yhteensä	3 976	8 314	-4 338	-52,2
joista yli kuukauden avoinna olleet	920	2 893	-1 973	-68,2
joista yli 2 kuukautta avoinna olleet	382	1 883	-1 501	-79,7
C. PALVELUISSA				
1. Valtiolle työllistetyt	53	82	-29	-35,4
2. Kuntiin työllistetyt	940	807	133	16,5
3. Yksityiselle sektorille työllistetyt	3 087	2 912	175	6,0
1-3 Työllistetyt yhteensä	4 080	3 801	279	7,3
4. Työvoimakoulutuksessa	1 788	1 597	191	12,0
5. Valmennuksessa	95	148	-53	-35,8
6. Työ-/koulutuskokeilussa	592	590	2	0,3
7. Vuorotteluvapaasijaisena	346	322	24	7,5
8. Kuntouttavassa työtoiminnassa	3 658	4 192	-534	-12,7
9. Omaehtoisessa opiskelussa	2 126	2 514	-388	-15,4
1-9 Palveluissa yhteensä	12 685	13 164	-479	-3,6
D. TYÖTTÖMYYDEN RAKENNE				
1. Työttömät naiset	10 211	8 659	1 552	17,9
2. Työttömät miehet	13 514	10 864	2 650	24,4
3. Alle 25-vuotiaat työttömät	2 617	2 091	526	25,2
4. Yli 50-vuotiaat työttömät	7 820	6 945	875	12,6
5. Pitkäaikaistyöttömät	7 161	6 213	948	15,3
6. Ulkomaalaiset työttömät	2 221	1 649	572	34,7
E. TOIMEENTULOTURVA				
1. Työttömiä työttömyyskassojen jäseniä	9 438	6 906	2 532	36,7
II TOIMINTA KUUKAUDEN AIKANA				
1. Työttömät työnhakijat	27 396	22 688	4 708	20,8
2. Muut työnhakijat	22 051	25 427	-3 376	-13,3
1-2 Työnhakijat yhteensä	49 447	48 115	1 332	2,8
3. Kuukauden kaikki työpaikat	10 700	18 321	-7 621	-41,6
Kuukauden uudet työpaikat	6 416	9 781	-3 365	-34,4
Täyttyneet työpaikat	593	844	-251	-29,7
joista toimiston hakijalla täyttyneet	27	57	-30	-52,6
Työpaikan hakuaika päättynyt tai hakijoita riittävästi	5 387	8 932	-3 545	-39,7
Työpaikka peruutettu tai ei pystytty täyttämään	949	976	-27	-2,8
4. Alkaneet työttömyysjaksot	4 964	3 288	1 676	51,0
5. Päätyneet työttömyysjaksot	4 362	3 784	578	15,3
6. Uudet työllistämiset	287	319	-32	-10,0
7. Aloittanut työvoimakoulutuksen	452	492	-40	-8,1

Ulkomaalaisten yhteenvetotaulukko

ULKOMAALAISTEN TYÖLLISYYSTILANNE 2023 LOKAKUUN LOPUSSA (I) JA

TOIMISTOJEN TOIMINTA LOKAKUUN AIKANA (II)

ELY-KESKUS: PIRKANMAA

I TILANNE KUUKAUDEN LOPUSSA	Loka-23	Loka-22	MUUTOS	
			LKM.	%
A. TYÖNHAKIJAT				
1. Työttömät työnhakijat	2 221	1 649	572	34,7
joista kokoaikaisesti lomautetut	121	53	68	128,3
2. Lyhennetyllä työviikolla	28	22	6	27,3
3. Työssä olevat yhteensä	1 117	1 122	-5	-0,4
joista kokoaikaisessa työssä	657	790	-133	-16,8
joista osa-aikatyössä	366	222	144	64,9
joista työllistettynä	94	110	-16	-14,5
4. Työvoiman ulkopuolella	2 355	1 950	405	20,8
joista työllistymistä edistävässä palvelussa	246	278	-32	-11,5
joista koulutuksessa	2 041	1 531	510	33,3
1-4 Kaikki työnhakijat yhteensä	5 721	4 743	978	20,6
C. PALVELUISSA				
1. Valtiolle työllistetyt
2. Kuntiin työllistetyt	44	37	7	18,9
3. Yksityiselle sektorille työllistetyt	160	148	12	8,1
1-3 Työllistetyt yhteensä	205	186	19	10,2
4. Työvoimakoulutuksessa	764	671	93	13,9
5. Valmennuksessa	...	29
6. Työ-/koulutuskokeiluissa	68	72	-4	-5,6
7. Vuorotteluvapaasijaisena
8. Kuntouttavassa työtoiminnassa	186	200	-14	-7,0
9. Omaehtoisessa opiskelussa	757	759	-2	-0,3
1-9 Palveluissa yhteensä	1 986	1 921	65	3,4
D. TYÖTTÖMYYDEN RAKENNE				
1. Työttömät naiset	1 069	832	237	28,5
2. Työttömät miehet	1 152	817	335	41,0
3. Alle 25-vuotiaat työttömät	166	137	29	21,2
4. Yli 50-vuotiaat työttömät	421	335	86	25,7
5. Pitkäaikaistyöttömät	424	308	116	37,7
E. TOIMEENTULOTURVA				
1. Työttömiä työttömyyskassojen jäseniä	339	204	135	66,2
II TOIMINTA KUUKAUDEN AIKANA				
1. Työttömät työnhakijat	2 674	2 092	582	27,8
2. Muut työnhakijat	3 256	2 866	390	13,6
1-2 Työnhakijat yhteensä	5 930	4 958	972	19,6
4. Alkaneet työttömyysjaksot	463	358	105	29,3
5. Päättyneet työttömyysjaksot	470	470	0	0,0
6. Uudet työllistämiset	15	15	0	0,0
7. Aloittanut työvoimakoulutuksen	238	241	-3	-1,2

Alueellinen taulukko

TYÖTTÖMÄT TYÖNHAKIJAT JA AVOIMET TYÖPAIKAT KUNNITTAIN 2023 LOKAKUUN LOPUSSA
ELY-KESKUS: PIRKANMAA

Kunta	Työvoima	Työttömät työnhakijat					Vamm. ja			Avoimet työ- paikat	
		Osuus-% työvoimasta	Yhteensä	Miehet	Naiset	Alle 20- vuotiaat	Alle 25- vuotiaat	Yli 50- vuotiaat	Pitkäaik. työttömät		pitkäaik. sairaat
Akaa	7 598	8,8	672	382	290	17	72	290	192	92	64
Hämeenkyrö	4 640	8,2	381	231	150	14	37	173	129	75	19
Ikaalinen	2 743	9,7	265	145	120	...	25	107	84	40	29
Juupajoki	748	6,7	50	26	24	...	5	21	9	14	5
Kangasala	15 904	6,9	1 101	661	440	20	76	473	359	204	137
Kihniö	743	7,3	54	29	25	...	6	27	17	17	...
Kuhmoinen	792	9,7	77	52	25	0	...	52	21	21	5
Lempäälä	11 791	6,5	766	425	341	15	84	268	230	113	145
Mänttä-Viippula	3 737	10,5	392	237	155	11	40	170	96	61	42
Nokia	16 908	8,0	1 354	775	579	40	148	496	408	188	155
Orivesi	3 816	8,2	313	191	122	12	31	139	88	64	37
Parkano	2 483	8,4	208	114	94	...	17	103	69	36	63
Pirkkala	10 206	7,1	721	387	334	25	87	251	246	85	141
Punkalaidun	1 038	6,5	67	39	28	22	15	12	...
Pälkäne	2 798	6,5	183	110	73	...	16	98	46	25	32
Ruovesi	1 586	10,2	162	96	66	...	9	78	40	22	13
Sastamala	10 024	7,5	751	422	329	16	57	323	177	104	92
Tampere	123 983	11,0	13 677	7 682	5 995	280	1 627	3 674	4 197	1 206	2 702
Urjala	1 920	9,8	189	98	91	...	11	87	66	30	23
Valkeakoski	9 009	10,8	971	613	358	30	133	361	316	141	86
Vesilahti	2 160	6,2	134	75	59	5	15	69	34	15	10
Virrat	2 554	8,2	210	137	73	...	17	114	58	56	20
Ylöjärvi	16 356	6,3	1 027	587	440	27	96	424	264	135	150
Yhteensä	253 537	9,4	23 725	13 514	10 211	530	2 617	7 820	7 161	2 756	3 976

Yhteystiedot

Pirkanmaan elinkeino-, liikenne- ja ympäristökeskus

Ennakointiasiantuntija Juha Salminen, 0295 036 208, 0405
034 993

S-posti: etunimi.sukunimi(at)ely-keskus.fi

<http://tem.fi/tilaston-julkistamispaivat-kuvaus-ja-laatuseloste>

<http://www.temtyollisyyskatsaus.fi/pirkanmaa.aspx>