



Elinkeino-, liikenne- ja
ympäristökeskus



TE-palvelut
tjänster | services

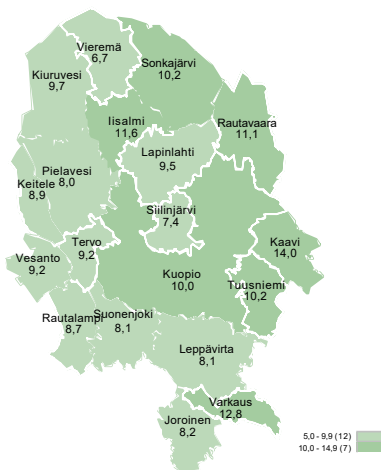
POHJOIS-SAVO

Työllisyyskatsaus

Lokakuu 2023

Lokakuussa 11 076 työtöntä työnhakijaa

Työttömien työnhakijoiden osuus työvoimasta kunnittain



Pohjois-Savossa oli lokakuun lopussa 11 076 työtöntä työnhakijaa, mikä on 1 047 työtöntä työnhakijaa enemmän kuin vuosi sitten (10,4 %). Näistä lomautettuja oli 1 146, mikä on 648 lomautettua enemmän kuin viime vuonna samaan aikaan (130,1 %).

Työttömien työnhakijoiden määrä ilman lomautettuja oli lokakuun lopussa 9 930, mikä on 399 työtöntä työnhakijaa enemmän kuin vuosi sitten.

Työttömien työnhakijoiden osuus työvoimasta Pohjois-Savossa oli lokakuussa 9,9 %, mikä on 1,0 prosenttiyksikköä viime vuotta korkeampi. Koko maan työttömien työnhakijoiden osuus työvoimasta oli lokakuussa 9,7 %.

Nuoria, alle 25-vuotiaita työttömiä työnhakijoita oli lokakuun lopussa 1 262, mikä on 45 työtöntä työnhakijaa enemmän kuin vuosi sitten.

Pitkäaikaistyöttömiä eli yli vuoden yhtäjaksoisesti työttömänä olleita oli Pohjois-Savossa lokakuun lopussa 3 834 henkilöä, mikä on 7,4 % viime vuotta vähemmän.

Seutukunnittain tarkasteltuna työttömien työnhakijoiden määrä kasvoi lokakuussa kaikilla Pohjois-Savon seuduilla.

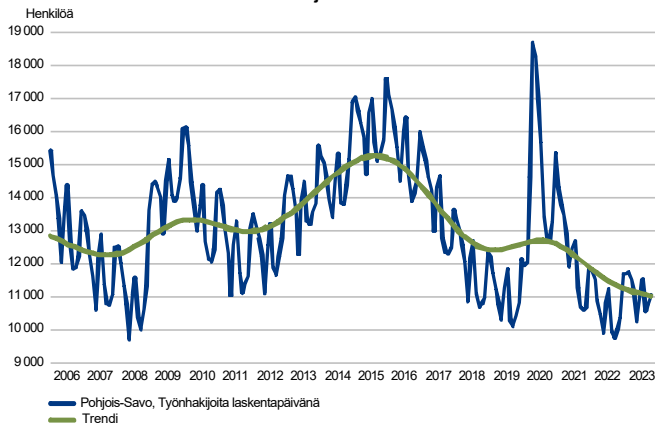
Uusia avoimia työpaikkoja ilmoitettiin Pohjois-Savon työ- ja elinkeinotoimistoon lokakuun aikana 2 545, mikä on 1 191 työpaikkaa vähemmän kuin vuosi sitten (-31,9 %).

Trendit:

- Kaikkien työnhakijoiden kokonaismäärä laski 283:lla
- Työttömiä työnhakijoita 1 047 enemmän kuin vuotta aikaisemmin
- Kokoaikaisesti lomautettuja 648 enemmän kuin vuotta aikaisemmin
- Aktivointiasteeseen laskettavissa palveluissa 152 vähemmän kuin vuosi sitten.
- Uusia avoimia työpaikkoja 1 191 vähemmän kuin edellisvuonna

Työttömät työnhakijat

TYÖTTÖMÄT TYÖNHAKIJAT KUUKAUSITTAIN JA TRENDI
Pohjois-Savo



Alkaneiden työttömyysjaksojen määrä kasvoi

Työttömiä työnhakijoita oli Pohjois-Savossa lokakuun lopussa, lomautetut mukaan lukien, 11 076. Työttömien työnhakijoiden määrä kasvoi edellisen vuoden lokakuusta 1 047 henkilöllä (10,4 %).

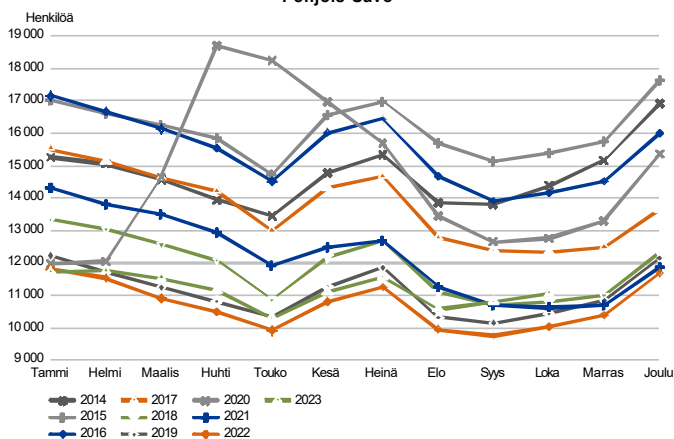
Työttömien työnhakijoiden osuus työvoimasta on Pohjois-Savossa 9,9 %.

Lomautettuja oli lokakuussa 1 146, mikä on 648 lomautettua (130,1 %) viime vuotta enemmän. Työttömiä työnhakijoita ilman lomautettuja oli 9 930, mikä on 399 enemmän kuin vuosi sitten vastaavaan aikaan.

Ulkomaalaisia työttömiä työnhakijoita oli lokakuun lopussa, lomautetut mukaan lukien, 965. Määrä on kasvanut edellisen vuoden vastaavaan ajankohtaan 221 työttömällä työnhakijalla (29,7 %).

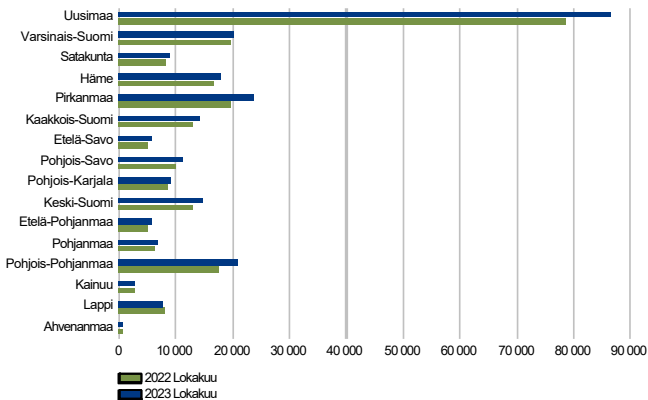
Lokakuun aikana alkoi 2 364 ja päättyi 2 098 työttömyysjaksoa. Alkaneita työttömyysjaksoja oli 33,5 % enemmän ja päättyneitä työttömyysjaksoja 36,1 % enemmän kuin edellisenä vuotena vastaavaan aikaan.

TYÖTTÖMÄT TYÖNHAKIJAT, KUUKAUSIVERTAILU
Pohjois-Savo



Työttömät työnhakijat seutukunnittain

TYÖTTÖMÄT TYÖNHAKIJAT
ELY-keskuksittain



Työttömyys kasvoi kaikilla Pohjois-Savon seutukunnilla

Työttömien työnhakijoiden määrä nousi lokakuussa elinkeino-, liikenne- ja ympäristökeskuksen (ELY) alueista neljällätoista alueella edellisen vuoden vastaavasta ajankohdasta. Työttömien työnhakijoiden määrä väheni vain kahdella ELY-alueella. Suhteellisesti eniten työttömien työnhakijoiden määrä kasvoi Pirkanmaalla (21,5 %) ja laski eniten Lapissa (-3,0 %). Työttömien työnhakijoiden määrä koko maassa (256 070) kasvoi lokakuussa 10,2 % edellisen vuoden vastaavasta ajankohdasta.

Seutukunnittain tarkasteltuna työttömien työnhakijoiden määrä kasvoi lokakuussa kaikilla Pohjois-Savon seuduilla. Suhteellisesti eniten työttömien työnhakijoiden määrä kasvoi edellisen vuoden vastaavaan ajankohtaan verrattuna Kuopiossa (12 %) ja Varkaudessa (12 %).

Matalin työttömien työnhakijoiden osuus työvoimasta on seutukunnittain tarkasteltuna Sisä-Savossa (8,5 %) ja korkein puolestaan Koillis-Savossa (12,0 %).

Työttömät työnhakijat ja avoimet työpaikat TE-toimistossa seutukunnittain

Seutukunta	Työttömät työnhakijat			Muutos		Työttömistä työnhakijoista lomautetut		Työttömien työnhakijoiden osuus työvoimasta		Avoimet työpaikat			Muutos	
	Loka 2023	Syys 2023	Loka 2022	Loka 2023	Loka 2022	Loka 2023	Syys 2023	Loka 2023	Syys 2023	Loka 2022	Loka 2023	Loka 2022	Loka 2023	
Ylä-Savo	2 226	2 114	2 111	115	5	216	10,1	278	262	495	-217	-44		
Kuopio	6 579	6 527	5 869	710	12	659	9,6	1 767	1 936	2 732	-965	-35		
Koillis-Savo	289	292	261	28	11	38	12,0	14	21	46	-32	-70		
Varkaus	1 537	1 432	1 375	162	12	180	10,8	209	225	315	-106	-34		
Sisä-Savo	445	418	413	32	8	53	8,5	84	78	85	-1	-1		
Pohjois-Savo	11 076	10 783	10 029	1 047	10	1 146	9,9	2 352	2 522	3 673	-1 321	-36		

Työttömät työnhakijat kunnittain

Edelliseen vuoteen verrattuna työttömien työnhakijoiden määrä nousi lokakuussa suhteellisesti eniten Kaavilla (29 %), Siilinjärvellä (19 %) ja Joroisissa (18 %) ja laski suhteellisesti eniten Kiuruvedellä (-9 %). Määrällisesti eniten työttömien työnhakijoiden määrä kasvoi Kuopiossa, jossa työttömiä työnhakijoita oli lokakuun lopussa 594 enemmän kuin viime vuonna vastaavana ajankohtana.

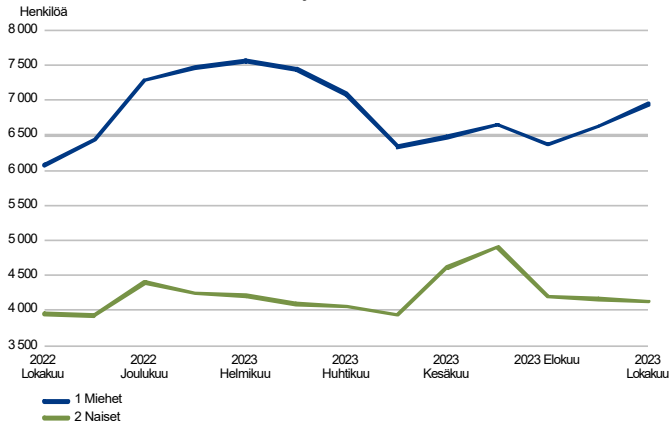
Tällä hetkellä alhaisimmat työttömien työnhakijoiden osuudet työvoimasta ovat Vieremällä (6,7 %) ja Siilinjärvellä (7,4 %). Vastaavasti korkeimmat työttömien työnhakijoiden osuudet työvoimasta ovat Kaavilla (14,0 %), Varkaudessa (12,8 %) ja Iisalmessa (11,6 %). Kuopiossa työttömien työnhakijoiden osuus työvoimasta on 10,0 %.

Työttömät työnhakijat ja avoimet työpaikat TE-toimistossa kunnittain

Kunta	Työttömät työnhakijat		Muutos		Työttömistä työnhakijoista lomautetut		Työttömien työnhakijoiden osuus työvoimasta		Avoimet työpaikat		Muutos	
	Loka 2023	Syys 2023	Loka 2022	Loka 2023 Loka 2022	Loka 2023	työn- hakijoista	Loka 2023	Syys 2023	Loka 2023	Syys 2023	Loka 2022	Loka 2023 Loka 2022
Iisalmi	1 081	1 024	1 003	78	8	96	11,6	162	161	306	-144	-47
Joroinen	161	142	137	24	18	21	8,2	12	10	40	-28	-70
Kaavi	142	140	110	32	29	22	14,0	8	12	16	-8	-50
Keitele	71	61	65	6	9	17	8,9	20	19	20	0	0
Kiuruvesi	307	286	336	-29	-9	34	9,7	24	12	48	-24	-50
Kuopio	5 849	5 822	5 255	594	11	547	10,0	1 606	1 812	2 560	-954	-37
Lapinlahti	381	371	346	35	10	41	9,5	29	24	46	-17	-37
Leppävirta	322	318	308	14	5	37	8,1	61	53	90	-29	-32
Pielavesi	124	122	118	6	5	...	8,0	25	23	17	8	47
Rautalampi	99	89	87	12	14	6	8,7	20	19	18	2	11
Rautavaara	57	56	56	1	2	...	11,1	...	8	18
Siilinjärvi	730	705	614	116	19	112	7,4	161	124	172	-11	-6
Sonkajärvi	153	140	137	16	12	18	10,2	8	9	23	-15	-65
Suonenjoki	227	219	213	14	7	30	8,1	53	41	41	12	29
Tervo	54	46	54	0	0	9	9,2	...	11	12
Tuusniemi	90	96	95	-5	-5	12	10,2	12
Varkaus	1 054	972	930	124	13	122	12,8	136	162	185	-49	-26
Vesanto	65	64	59	6	10	8	9,2	7	...	14	-7	-50
Vieremä	109	110	106	3	3	7	6,7	10	14	35	-25	-71
Pohjois-Savo	11 076	10 783	10 029	1 047	10	1 146	9,9	2 352	2 522	3 673	-1 321	-36

Työttömät työnhakijat sukupuolen ja ikäryhmän mukaan

TYÖTTÖMÄT TYÖNHAKIJAT SUKUPUOLEN MUKAAN
Pohjois-Savo



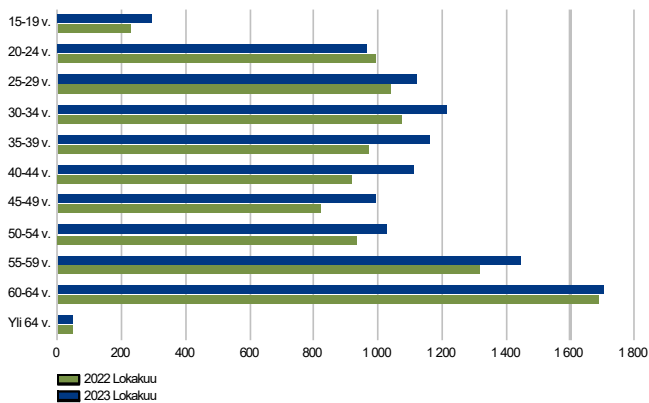
Työttömien miesten määrä kasvoi enemmän kuin naisten

Työttömistä työnhakijoista miehiä oli lokakuussa 6 946 (62,7 %) ja naisia 4 130 (37,3 %). Vuoden takaiseen verrattuna miesten työttömyys kasvoi 14,2 % ja naisten työttömyys 4,6 %.

Edellisestä kuusta työttömien työnhakijoiden määrä kasvoi 293 työttömällä työnhakijalla. Työttömien miesten määrä kasvoi syyskuusta 320 henkilöllä ja naisten määrä väheni 27 henkilöllä.

Lomautetuista (1 146 lomautettua) lokakuussa miehiä oli 86,8 % ja naisia 13,2 %.

TYÖTTÖMÄT TYÖNHAKIJAT IKÄRYHMÄN MUKAAN
Pohjois-Savo



Työttömyys laski 20–24-vuotiaiden ja yli 64-vuotiaiden ikäryhmissä

Lokakuussa työttömien työnhakijoiden määrä kasvoi edelliseen vuoteen verrattuna kaikissa ikäryhmissä lukuun ottamatta 20–24-vuotiaiden ja yli 64-vuotiaiden ikäryhmiä.

Suhteellisesti eniten työttömien työnhakijoiden määrä laski yli 64-vuotiaiden ikäryhmässä (-8,0 %). Työttömien työnhakijoiden määrä kasvoi suhteellisesti eniten 15–19-vuotiaiden (29,4 %), 40–44-vuotiaiden (20,9 %) ja 45–49-vuotiaiden (20,9 %) ikäryhmissä.

Tällä hetkellä suurin työttömien työnhakijoiden ikäryhmä on 60–64-vuotiaiden ryhmä (1 701 työtöntä työnhakijaa).

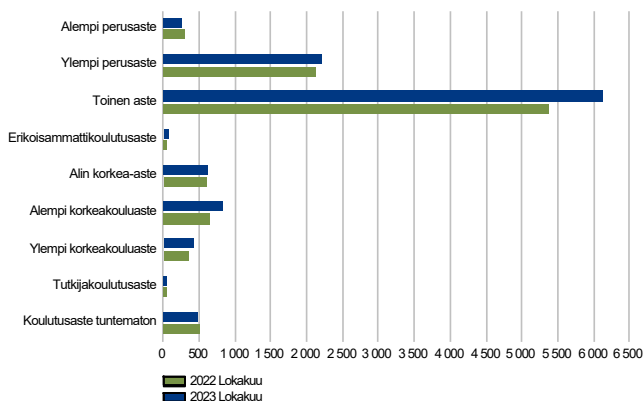
Nuoria, alle 25-vuotiaita työttömiä työnhakijoita oli lokakuun lopussa 1 262, mikä on 45 työtöntä työnhakijaa enemmän kuin vuosi sitten. Nuorista työttömistä työnhakijoista lomautettuna oli lokakuun lopussa 67 nuorta. Nuorten, alle 25-vuotiaiden työttömien työnhakijoiden osuus alle 25-vuotiaasta työvoimasta oli lokakuussa Pohjois-Savossa 12,2 %, mikä on 0,3 prosenttiyksikköä enemmän kuin vuosi sitten vastaavaan aikaan. Luku on 1,1 prosenttiyksikköä koko maan keskiarvon (11,1 %) yläpuolella.

Yli 50-vuotiaita työttömiä työnhakijoita oli lokakuussa 4 221, mikä on 229 enemmän kuin vuosi sitten vastaavaan aikaan.

Työttömät työnhakijat koulutusasteen ja ammattiryhmän mukaan

TYÖTTÖMÄT TYÖNHAKIJAT KOULUTUSASTEITTAIN

Pohjois-Savo



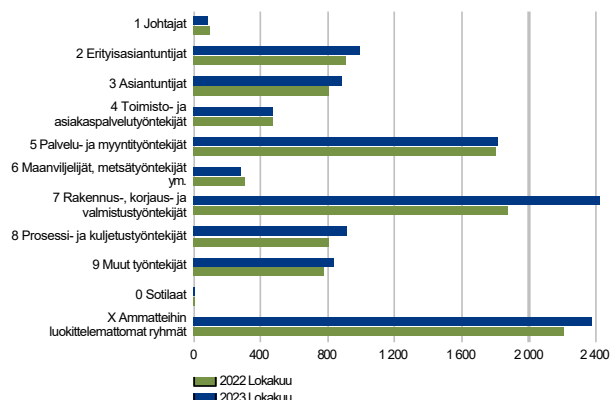
Työttömyys kasvoi suhteellisesti eniten alemmalla korkeakouluasteella

Koulutusasteittain tarkasteltuna työttömien työnhakijoiden määrä väheni viime vuoteen verrattuna alemmalla perusasteella (-13,3 %). Kaikilla muilla koulutusasteilla työttömien työnhakijoiden määrä kasvoi. Suhteellisesti eniten työttömien työnhakijoiden määrä kasvoi alemmalla korkeakouluasteella (28,9 %), erikoisammattikoulutusasteella (28,1 %) ylemmällä korkeakouluasteella (16,8 %).

Yli puolella kaikista Pohjois-Savon työttömistä työnhakijoista on toisen asteen tutkinto (6 135).

TYÖTTÖMÄT TYÖNHAKIJAT AMMATTIRYHMITTÄIN

Pohjois-Savo



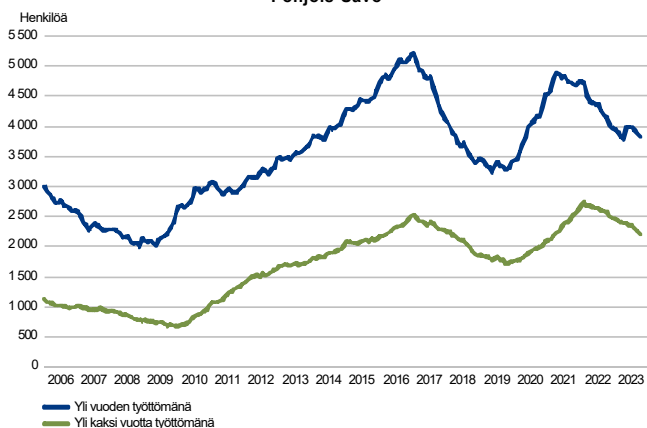
Työttömyys kasvoi eniten rakennus-, korjaus- ja valmistustyöntekijöiden ryhmässä

Ammattiryhmittain tarkasteltuna työttömyys kasvoi lokakuussa eniten rakennus-, korjaus- ja valmistustyöntekijöiden ryhmässä (29,4 %) sekä prosessi- ja kuljetustyöntekijöiden ryhmässä (13,4 %). Työttömyys laski johtajien ryhmässä (-10,9 %) ja maanviljelijät, metsätyöntekijät ym. ryhmässä (-6,3 %).

Suurimmat työttömien työnhakijoiden ammattiryhmät ovat tällä hetkellä rakennus-, korjaus- ja valmistustyöntekijöiden ryhmä (2 421), ammatteihin luokittelemattomien ryhmä (2 372), sekä palvelu- ja myyntityöntekijöiden ryhmä (1 815).

PITKÄAIKAISTYÖTTÖMÄT KUUKAUDEN LOPUSSA

Pohjois-Savo



Pitkäaikaistyöttömyys laskee edelleen

Pitkäaikaistyöttömiä eli yli vuoden yhtäjaksoisesti työttömänä olleita oli Pohjois-Savossa lokakuun lopussa 3 834 henkilöä, mikä on 7,4 % viime vuotta vähemmän. Yli kaksi vuotta yhtäjaksoisesti työttömänä olleita pitkäaikaistyöttömistä oli 2 215, mikä on 14,2 % vähemmän kuin vuosi sitten.

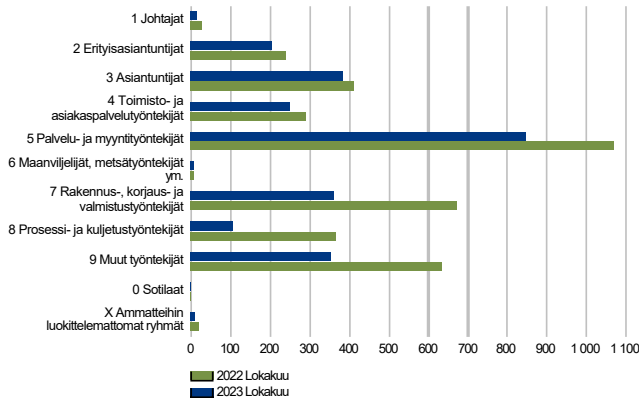
Kunnittain tarkasteltuna pitkäaikaistyöttömien määrä kasvoi kuudessa kunnassa ja aleni tai pysyi ennallaan kaikissa muissa Pohjois-Savon kunnissa viime vuoteen verrattuna. Pitkäaikaistyöttömien määrät laskivat suhteellisesti eniten Keiteleellä (-27,8 %) ja Tuusniemellä (-26,7 %). Suhteellisesti eniten pitkäaikaistyöttömien määrät puolestaan kasvoivat Joroisissa (78,3 %) ja Kaavilla (35,9 %).

Pitkäaikaistyöttömistä miehiä oli lokakuussa 62,6 % ja naisia 37,4 %. Nuoria, alle 25-vuotiaita pitkäaikaistyöttömiä oli 225 henkilöä.

Pitkäaikaistyöttömistä yli 50-vuotiaita oli lokakuussa 1 847, mikä on lähes

Avoimet työpaikat

UUDET AVOIMET TYÖPAIKAT
Pohjois-Savo



Uusien avoimien työpaikkojen määrä vähentynyt merkittävästi vuoden takaiseen verrattuna

Uusia avoimia työpaikkoja ilmoitettiin Pohjois-Savon työ- ja elinkeinotoimistoon lokakuun aikana 2 545, mikä on 1 191 työpaikkaa vähemmän kuin vuosi sitten (-31,9 %). Uudet avoimet työpaikat vähenivät kaikissa ammattiryhmissä. Suhteellisesti eniten työpaikat vähenivät prosessi- ja kuljetustyöntekijöiden (-70,1 %), ammatteihin luokittelemattomien (-47,6 %) sekä rakennus-, korjaus- ja valmistustyöntekijöiden (-45,9 %) ammattiryhmissä.

Uusia avoimia työpaikkoja julkaistiin määrällisesti eniten palvelu- ja myyntityöntekijöille (845 työpaikkaa).

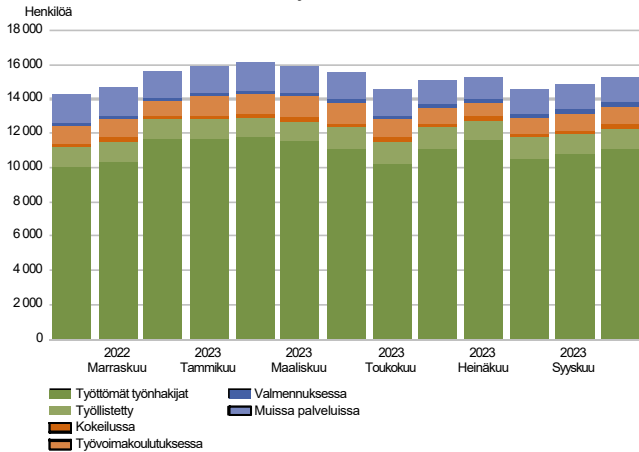
Pohjois-Savon uusista avoimista työpaikoista reilusti yli puolet sijoittui Kuopioon (1 691 työpaikkaa). Varkaudessa uusia avoimia työpaikkoja oli 171, lisälässä 166 ja Siilinjärvellä 152 kappaletta.

Lokakuun lopussa Pohjois-Savossa oli avoimia työpaikkoja 2 352, mikä on 1 321 työpaikkaa vähemmän kuin vuosi sitten (-36,0 %). Näistä jatkuvia työpaikkoja (työn kesto yli 3 kk) oli 1 860, väliaikaisia (11 pv–3 kk) 459 ja tilapäisiä (alle 11 pv) 33. Yli vuoden kestäviä työpaikkoja oli 1 139. Työpaikoista valtaosa oli ns. palkkatyötä (95,8 %). Provisiopalkkaisen työn osuus työpaikoista oli 1,4 %.

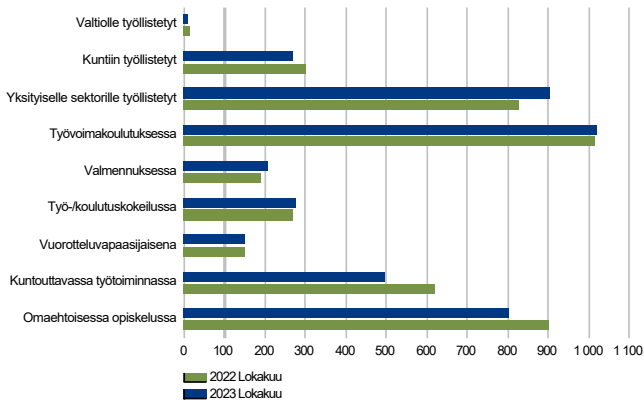
Avoimien työpaikkojen määrä laski Pohjois-Savossa suhteellisesti eniten Vieremällä (71 %) ja Joroisissa (-70 %). Määrällisesti eniten työpaikat laskivat Kuopiossa, jossa työpaikkoja oli lokakuun lopussa avoinna 954 vähemmän kuin viime vuonna vastaavana ajankohtana.

Palvelut

LAAJA TYÖTTÖMYYS
Pohjois-Savo



PALVELUISSA
Pohjois-Savo



Laaja työttömyys kasvanut vuoden takaiseen verrattuna

Työvoimakoulutuksessa, valmennuksessa, työkokeiluissa, palkkatukityössä, vuorottelupaikkaan sijoitettuina, kuntouttavassa työtoiminnassa ja muissa palveluissa olevien määrä oli lokakuun lopussa yhteensä 4 131. Ilman näitä palveluja työttömien työnhakijoiden osuus työvoimasta olisi Pohjois-Savossa 13,5 %.

Laaja työttömyys eli työttömien työnhakijoiden ja palveluissa olevien yhteismäärä oli lokakuun lopussa 15 207 henkilöä. Tämä on 895 henkilöä enemmän kuin vuosi sitten vastaavaan aikaan.

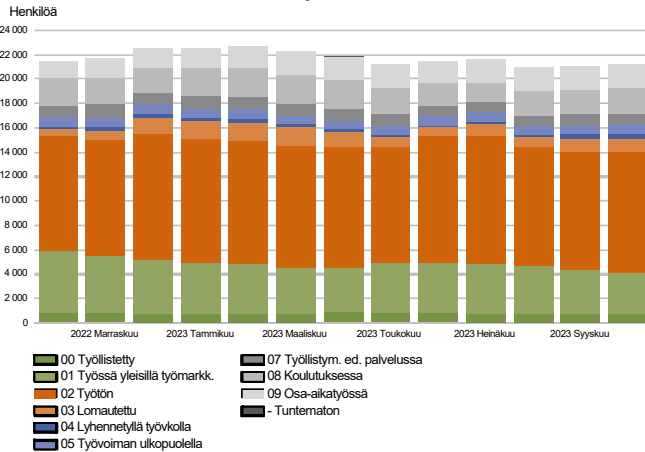
Aktivointiaste oli lokakuun lopussa 27,2 %. Aktivointiaste miehillä oli 23,2 % ja naisilla 33,0 %. Nuorten, alle 25-vuotiaiden aktivointiaste oli 25,1 %.

Palveluissa olevien määrä vähentynyt vuoden takaiseen verrattuna

Aktivointiasteeseen laskettavissa palveluissa oli lokakuun lopussa 152 henkilöä vähemmän kuin vuosi sitten vastaavaan aikaan (-3,5 %). Yksityiselle sektorille työllistettyjen (9,4 %), valmennuksessa olevien (7,9 %), työ-/koulutuskokeilussa olevien (3,8 %) sekä työvoimakoulutuksessa olevien (0,4 %) määrät kasvoivat vuoden takaiseen verrattuna. Kaikissa muissa palveluissa olevien määrät vähenivät, erityisesti valtiolle työllistettyjen (-40,0 %), kuntouttavassa työtoiminnassa olevien (-19,4 %) sekä omaehtoisessa opiskelussa olevien (-11,0 %).

Palveluissa olevista eniten oli työvoimakoulutuksessa (1018 opiskelijaa), yksityiselle sektorille työllistettyinä (904 henkilöä), sekä omaehtoisessa opiskelussa (803 opiskelijaa).

Kaikki työnhakijat

TYÖNHAKIJAT RYHMITTÄIN
Pohjois-Savo

Pohjois-Savossa 21 238 työnhakijaa

Lokakuun lopussa Pohjois-Savossa oli kaikkiaan 21 238 työnhakijaa, mikä on 1,3 % vähemmän kuin edellisenä vuonna vastaavaan aikaan.

Työttömiä työnhakijoita oli 11 076 (lomautetut ml.), työssä olevia työnhakijoita 6 065 ja lyhennetyllä työviikolla olevia 400. Osa-aikatyössä oli 1 974 henkilöä. Työssä olevat työnhakijat ovat vähentyneet vuoden takaiseen verrattuna -16,6 % ja näistä kokoaikaisessa työssä olevat työnhakijat -32,5 %.

Työssä käyvistä työnhakijoista 3 383 työskenteli kokoaikatyössä yleisillä työmarkkinoilla ja 708 työllistettynä.

Työvoiman ulkopuolella oli lokakuussa 702 henkilöä, koulutuksessa 2 122 ja muissa työllistymistä edistävissä palveluissa 873 henkilöä.

Yhteenvetotaulukko

TYÖLLISYYSTILANNE 2023 LOKAKUUN LOPUSSA (I) JA

TOIMISTOJEN TOIMINTA LOKAKUUN AIKANA (II)

ELY-KESKUS: POHJOIS-SAVO

	Loka-23	Loka-22	MUUTOS LKM.	MUUTOS %
I TILANNE KUUKAUDEN LOPUSSA				
A. TYÖNHAKIJAT				
1. Työttömät työnhakijat	11 076	10 029	1 047	10,4
joista kokoaikaisesti lomautetut	1 146	498	648	130,1
2. Lyhennetyllä työviikolla	400	242	158	65,3
3. Työssä olevat yhteensä	6 065	7 273	-1 208	-16,6
joista kokoaikaisessa työssä	3 383	5 009	-1 626	-32,5
joista osa-aikatyössä	1 974	1 419	555	39,1
joista työllistettyinä	708	845	-137	-16,2
4. Työvoiman ulkopuolella	3 697	3 977	-280	-7,0
joista työllistymistä edistävässä palvelussa	873	982	-109	-11,1
joista koulutuksessa	2 122	2 224	-102	-4,6
1-4 Kaikki työnhakijat yhteensä	21 238	21 521	-283	-1,3
B. TYÖVOIMAN KYSYNTÄ				
1. Avoimet työpaikat yhteensä	2 352	3 673	-1 321	-36,0
joista yli kuukauden avoinna olleet	692	1 395	-703	-50,4
joista yli 2 kuukautta avoinna olleet	375	929	-554	-59,6
C. PALVELUISSA				
1. Valtiolle työllistetyt	9	15	-6	-40,0
2. Kuntiin työllistetyt	269	302	-33	-10,9
3. Yksityiselle sektorille työllistetyt	904	826	78	9,4
1-3 Työllistetyt yhteensä	1 182	1 143	39	3,4
4. Työvoimakoulutuksessa	1 018	1 014	4	0,4
5. Valmennuksessa	206	191	15	7,9
6. Työ-/koulutuskokeilussa	276	266	10	3,8
7. Vuorotteluvapaasijaisena	148	149	-1	-0,7
8. Kuntouttavassa työtoiminnassa	498	618	-120	-19,4
9. Omaehtoisessa opiskelussa	803	902	-99	-11,0
1-9 Palveluissa yhteensä	4 131	4 283	-152	-3,5
D. TYÖTTÖMYYDEN RAKENNE				
1. Työttömät naiset	4 130	3 950	180	4,6
2. Työttömät miehet	6 946	6 079	867	14,3
3. Alle 25-vuotiaat työttömät	1 262	1 217	45	3,7
4. Yli 50-vuotiaat työttömät	4 221	3 992	229	5,7
5. Pitkäaikaistyöttömät	3 834	4 140	-306	-7,4
6. Ulkomaalaiset työttömät	965	744	221	29,7
E. TOIMEENTULOTURVA				
1. Työttömiä työttömyyskassojen jäseniä	4 115	3 297	818	24,8
II TOIMINTA KUUKAUDEN AIKANA				
1. Työttömät työnhakijat	12 809	11 274	1 535	13,6
2. Muut työnhakijat	9 839	11 325	-1 486	-13,1
1-2 Työnhakijat yhteensä	22 648	22 599	49	0,2
3. Kuukauden kaikki työpaikat	4 773	7 560	-2 787	-36,9
Kuukauden uudet työpaikat	2 545	3 736	-1 191	-31,9
Täyttyneet työpaikat	270	611	-341	-55,8
joista toimiston hakijalla täyttyneet	42	371	-329	-88,7
Työpaikan hakuaika päättynyt tai hakijoita riittävästi	1 914	3 168	-1 254	-39,6
Työpaikka peruutettu tai ei pystytty täyttämään	434	436	-2	-0,5
4. Alkaneet työttömyysjaksot	2 364	1 772	592	33,4
5. Päätyneet työttömyysjaksot	2 098	1 541	557	36,1
6. Uudet työllistämiset	103	113	-10	-8,8
7. Aloittanut työvoimakoulutuksen	166	159	7	4,4

Ulkomaalaisten yhteenvetotaulukko

ULKOMAALAISTEN TYÖLLISYYSTILANNE 2023 LOKAKUUN LOPUSSA (I) JA
TOIMISTOJEN TOIMINTA LOKAKUUN AIKANA (II)
ELY-KESKUS: POHJOIS-SAVO

	Loka-23	Loka-22	MUUTOS LKM.	MUUTOS %
I TILANNE KUUKAUDEN LOPUSSA				
A. TYÖNHAKIJAT				
1. Työttömät työnhakijat	965	744	221	29,7
joista kokoaikaisesti lomautetut	54	19	35	184,2
2. Lyhennetyllä työviikolla	6	6	0	0,0
3. Työssä olevat yhteensä	503	475	28	5,9
joista kokoaikaisessa työssä	340	349	-9	-2,6
joista osa-aikatyössä	95	66	29	43,9
joista työllistettynä	68	60	8	13,3
4. Työvoiman ulkopuolella	940	746	194	26,0
joista työllistymistä edistävässä palvelussa	72	72	0	0,0
joista koulutuksessa	819	638	181	28,4
1-4 Kaikki työnhakijat yhteensä	2 414	1 971	443	22,5
C. PALVELUISSA				
1. Valtiolle työllistetyt	0
2. Kuntiin työllistetyt	10	15	-5	-33,3
3. Yksityiselle sektorille työllistetyt	69	44	25	56,8
1-3 Työllistetyt yhteensä	79	60	19	31,7
4. Työvoimakoulutuksessa	396	336	60	17,9
5. Valmennuksessa	...	9
6. Työ-/koulutuskokeiluissa	50	51	-1	-2,0
7. Vuorotteluvapaasijaisena	0	0	0	0,0
8. Kuntouttavassa työtoiminnassa	11	15	-4	-26,7
9. Omaehtoisessa opiskelussa	255	250	5	2,0
1-9 Palveluissa yhteensä	794	721	73	10,1
D. TYÖTTÖMYYDEN RAKENNE				
1. Työttömät naiset	486	432	54	12,5
2. Työttömät miehet	479	312	167	53,5
3. Alle 25-vuotiaat työttömät	67	62	5	8,1
4. Yli 50-vuotiaat työttömät	259	218	41	18,8
5. Pitkäaikaistyöttömät	209	172	37	21,5
E. TOIMEENTULOTURVA				
1. Työttömiä työttömyyskassojen jäseniä	106	71	35	49,3
II TOIMINTA KUUKAUDEN AIKANA				
1. Työttömät työnhakijat	1 194	838	356	42,5
2. Muut työnhakijat	1 380	1 196	184	15,4
1-2 Työnhakijat yhteensä	2 574	2 034	540	26,5
4. Alkaneet työttömyysjaksot	218	157	61	38,9
5. Päättyneet työttömyysjaksot	244	103	141	136,9
6. Uudet työllistämiset	5	11	-6	-54,5
7. Aloittanut työvoimakoulutuksen	57	30	27	90,0

Alueellinen taulukko

TYÖTTÖMÄT TYÖNHAKIJAT JA AVOIMET TYÖPAIKAT KUNNITTAIN 2023 LOKAKUUN LOPUSSA
ELY-KESKUS: POHJOIS-SAVO

Kunta	Työvoima	Työttömät työnhakijat				Vamm. ja Avoimet					
		Osuus-% työvoimasta	Yhteensä	Miehet	Naiset	Alle 20- vuotiaat	Alle 25- vuotiaat	Yli 50- vuotiaat	Pitkäaik. työttömät	pitkäaik. sairaat	työ- paikat
Iisalmi	9 329	11,6	1 081	660	421	45	164	436	432	164	162
Joroinen	1 960	8,2	161	106	55	...	13	75	41	26	12
Kaavi	1 013	14,0	142	103	39	77	53	28	8
Keitele	795	8,9	71	44	27	0	...	32	13	17	20
Kiuruvesi	3 173	9,7	307	191	116	11	37	128	98	44	24
Kuopio	58 516	10,0	5 849	3 665	2 184	140	690	2 005	2 197	719	1 606
Lapinlahti	4 015	9,5	381	238	143	12	32	169	122	51	29
Leppävirta	3 971	8,1	322	218	104	5	29	156	101	53	61
Pielavesi	1 550	8,0	124	75	49	...	13	53	34	15	25
Rautalampi	1 144	8,7	99	59	40	0	5	52	22	20	20
Rautavaara	513	11,1	57	39	18	0	0	32	18	11	...
Siilinjärvi	9 914	7,4	730	453	277	18	86	266	232	114	161
Sonkajärvi	1 494	10,2	153	95	58	...	7	79	39	34	8
Suonenjoki	2 816	8,1	227	145	82	8	23	94	46	46	53
Tervo	586	9,2	54	39	15	24	18	11	...
Tuusniemi	885	10,2	90	58	32	...	6	50	33	19	...
Varkaus	8 264	12,8	1 054	652	402	40	136	395	282	126	136
Vesanto	707	9,2	65	43	22	38	16	11	7
Vierämä	1 617	6,7	109	63	46	...	9	60	37	15	10
Yhteensä	112 262	9,9	11 076	6 946	4 130	295	1 262	4 221	3 834	1 524	2 352

Tietoa sivustosta

Tällä sivustolla esitetään Pohjois-Savon ELY-keskuksen uusimman Työllisyyskatsauksen sisältö tilastointikohteiden mukaisesti jaoteltuna. Tämän Työllisyyskatsauksen pdf-versio sekä aikaisempien kuukausien katsaukset löytyvät oikealla olevan linkin kautta.

Työllisyyskatsaus perustuu TEM:n Työnvälitystilaston tietoihin. Työnvälitystilasto kerää tietoja Työ- ja elinkeinotoimistoihin (TE-toimistoihin) ilmoittautuneista työnhakijoista kuten työttömistä työnhakijoista, hallinnon palveluista sekä TE-toimistoihin ilmoitetuista avoimista työpaikoista. Tiedot kerätään TE-toimistojen asiakaspalvelurekisteristä (URA). Siten Työnvälitystilaston tiedot ovat täysin rekisteripohjaisia.

Tilasto kattaa kaikki edellä mainittuihin ryhmiin kuuluvat henkilöt, palvelut ja avoimet työpaikat, jotka ovat rekisteröitynä tilastointikaudella kyseisessä rekisterissä erikseen määriteltyjen luokittelijoiden ja muuttujien mukaisesti.

Työllisyyskatsauksen tekstissä on kausivaihtelun vuoksi vertailu edellisen vuoden vastaavaan kuukauteen. Katsauksen kuviot sisältävät tiedot myös taulukkomuodossa. Kunkin kuukauden Työllisyyskatsaus julkistetaan seuraavan kuukauden loppupuolella etukäteen vahvistettujen julkistamispäivien mukaisesti.

Merkkien selitykset:

. tieto on epälooginen esitettäväksi

... tieto on salassapitosäännön alainen

Lisätietoja:

- **Työnvälitystilasto Internetissä:**

- <https://www.tem.fi/tyollisyyskatsaus-ja-tyonvalitystilasto>

- **Työnvälitystilaston julkistamispäivät, kuvaus ja laatuseloste:**

- <https://www.tem.fi/tilaston-julkistamispivat-kuvaus-ja-laatuseloste>

- **Työnvälitystilaston keskeiset tiedot löytyvät Tilastokeskuksen StatFin -tilastotietokannasta:**

- <https://statfin.stat.fi/PXWeb/pxweb/fi/StatFin/>

- **Työnvälitystilaston tietoja on myös Työpoliittisen aikakauskirjan tilasto-osuudessa:**

- <https://www.tem.fi/tyopoliittinen-aikakauskirja>

- **TEM:n Työnvälitystilaston ja Tilastokeskuksen työvoimatutkimuksen lukujen eroista löytyy lisätietoja osoitteesta:**

- <https://media.graphassets.com/ArpRQ0PTsGatQKANWUBA?dl=true>

- **Työllisyyden kuntakokeilujen seuranta:**

- <https://app.powerbi.com/view?r=eyJrIjoiZGVhNWVM2ZWUzMWwZi00OWJlLThlZDYtZmE5NmZlYjRiODI0IiwidCI6ImQ5NTk1MWE2LWRRmZDMtNGE3NC05YWJiLWYyYjYjYjg5ZDY3MSIsImMiOiJh9>

Viittausohje:

Suomen virallinen tilasto (SVT): Työ- ja elinkeinoministeriö, Työnvälitystilasto. 202V:KK, Pohjois-Savon Työllisyyskatsaus, XXXXXkuu 202V. Kuopio: Elinkeino-, liikenne- ja ympäristökeskus (viitattu pvm). Saantitapa: <http://www.temtyollisyyskatsaus.fi/pohjois-savo.aspx>

Yhteystiedot

Pohjois-Savon elinkeino-, liikenne- ja ympäristökeskus

Tutkija Jaakko Honkalampi 0295 043 237

E-vastualueen johtaja Jan Blomberg, 0295 026 552

S-posti: etunimi.sukunimi(at)ELY-keskus.fi

Pohjois-Savon työ- ja elinkeinotoimisto

Johtaja Juha Heikkinen, 0295 043 755

S-posti: etunimi.sukunimi(at)te-toimisto.fi

<http://www.temtyollisyyskatsaus.fi/pohjois-savo.aspx>