



Elinkeino-, liikenne- ja  
ympäristökeskus



TE-palvelut  
tjänster | services

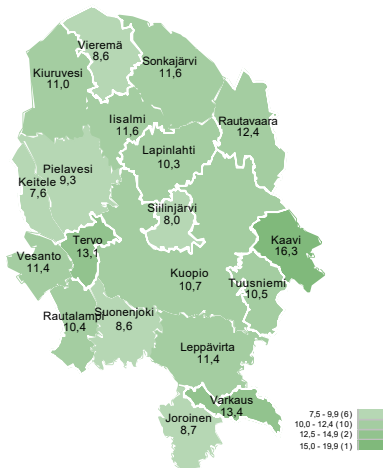
POHJOIS-SAVO

# Työllisyyskatsaus

Huhtikuu 2024

# Huhtikuussa 12 027 työtöntä työnhakijaa

Työttömien työnhakijoiden osuus työvoimasta kunnittain



Pohjois-Savossa oli huhtikuun lopussa 12 027 työtöntä työnhakijaa, mikä on 881 työtöntä työnhakijaa enemmän kuin vuosi sitten (7,9 %). Näistä lomautettuja oli 1 657, mikä on 462 lomautettua enemmän kuin viime vuonna samaan aikaan (38,7 %).

Työttömien työnhakijoiden määrä ilman lomautettuja oli 10 370, mikä on 419 enemmän kuin vuosi sitten vastaavaan aikaan.

Työttömien työnhakijoiden osuus työvoimasta Pohjois-Savossa oli huhtikuussa 10,7 %, mikä on 0,8 prosenttiyksikköä viime vuotta korkeampi. Koko maan työttömien työnhakijoiden osuus työvoimasta oli huhtikuussa 10,3 %.

Nuoria, alle 25-vuotiaita työttömiä työnhakijoita oli huhtikuun lopussa 1 402, mikä on 115 enemmän kuin vuosi sitten. Pitkäaikaistyöttömiä eli yli vuoden yhtäjaksoisesti työttömänä olleita oli Pohjois-Savossa huhtikuun lopussa 3 898 henkilöä, mikä on 110 henkeä enemmän kuin viime vuonna.

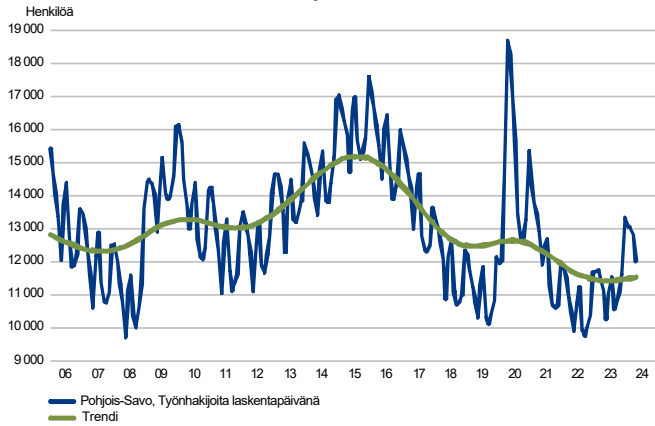
Seutukunnittain tarkasteltuna työttömien työnhakijoiden määrä kasvoi kaikilla muilla Pohjois-Savon seuduilla paitsi Ylä-Savossa. Uusia avoimia työpaikkoja ilmoitettiin Pohjois-Savon työ- ja elinkeinotoimistoon huhtikuun aikana 2 605, mikä on 888 työpaikkaa vähemmän kuin vuosi sitten (-25,4 %).

## Trendit:

- Pohjois-Savossa 22 140 työnhakijaa, joista työttömiä 12 027
- Palveluissa hieman enemmän kuin vuosi sitten, lähes puolet heistä koulutuksessa
- Kunnittain työttömien osuus työvoimasta vaihtelee 7,6 – 16,3 %
- Pitkäaikaistyöttömyyden myönteinen kehitys on pysähtynyt
- Huhtikuussa ilmoitettiin 2 605 uutta avointa työpaikkaa, -25,4 % vuodentakaisesta

## Työttömät työnhakijat

TYÖTTÖMÄT TYÖNHAKIJAT KUUKAUSITTAIN JA TRENDI  
Pohjois-Savo



### Työttömien työnhakijoiden osuus työvoimasta 10,7 %

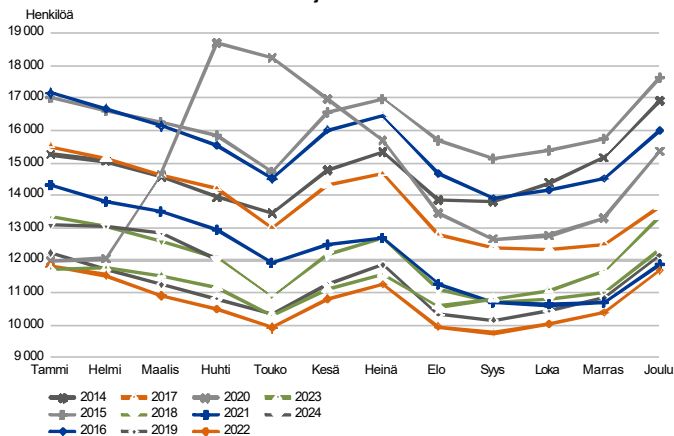
Työttömiä työnhakijoita oli Pohjois-Savossa huhtikuun lopussa, lomautetut mukaan lukien 12 027. Työttömien työnhakijoiden määrä kasvoi edellisen vuoden vastaavasta ajankohdasta 881 henkilöllä (7,9 %).

Lomautettuja oli huhtikuun lopussa 1 657, mikä on 462 lomautettua (38,7 %) viime vuotta enemmän. Työttömiä työnhakijoita ilman lomautettuja oli 10 370, mikä on 419 enemmän kuin vuosi sitten vastaavaan aikaan.

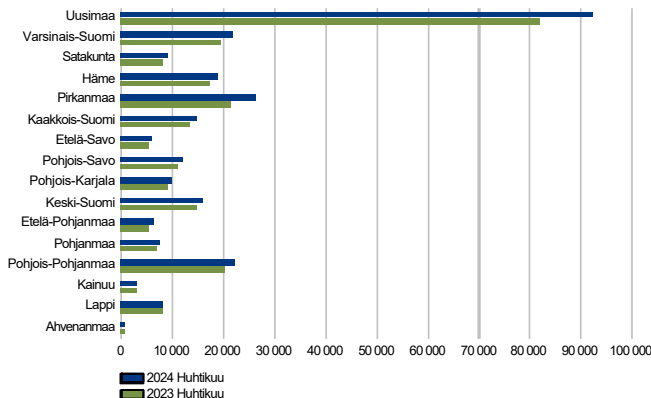
Ulkomaalaisia työttömiä työnhakijoita oli huhtikuun lopussa 956 henkeä lomautetut mukaan lukien. Määrä on vähentynyt edellisen vuoden vastaavaan ajankohtaan verrattuna 11 työttömällä työnhakijalla (-1,1 %).

Huhtikuun aikana alkoi 1 750 ja päättyi 2 419 työttömyysjaksoa. Alkaneita työttömyysjaksoja oli 10,8 % enemmän ja päättyneitä työttömyysjaksoja 27,2 % enemmän kuin edellisenä vuotena vastaavaan aikaan.

TYÖTTÖMÄT TYÖNHAKIJAT, KUUKAUSIVERTAILU  
Pohjois-Savo



## Työttömät työnhakijat seutukunnittain

TYÖTTÖMÄT TYÖNHAKIJAT  
ELY-keskuksittain

## Pohjois-Savon seutukunnista työttömyys kasvoi vuoden takaiseen verrattuna eniten Varkauden seutukunnassa

Työttömien työnhakijoiden määrä nousi huhtikuussa elinkeino-, liikenne- ja ympäristökeskuksen (ELY) alueista viidellätoista alueella edellisen vuoden vastaavasta ajankohdasta. Työttömien työnhakijoiden määrä väheni ainoastaan Lapissa (-0,3 %). Suhteellisesti eniten työttömien työnhakijoiden määrä kasvoi Pirkanmaalla (23,9 %). Työttömien työnhakijoiden määrä koko maassa (275 320) kasvoi huhtikuussa 11,9 % edellisen vuoden vastaavasta ajankohdasta.

Seutukunnittain tarkasteltuna työttömien työnhakijoiden määrä kasvoi huhtikuussa kaikilla Pohjois-Savon seuduilla lukuun ottamatta Ylä-Savoa (-1 %). Suhteellisesti eniten työttömien työnhakijoiden määrä kasvoi edellisen vuoden vastaavaan ajankohtaan verrattuna Varkaudessa (14 %) ja Koillis-Savossa (11 %).

Matalin työttömien työnhakijoiden osuus työvoimasta on seutukunnittain tarkasteltuna Sisä-Savossa (9,8 %) ja Kuopiossa (10,3 %) ja korkein Koillis-Savossa (13,3 %).

## Työttömät työnhakijat ja avoimet työpaikat TE-toimistossa seutukunnittain

Seutukunta	Työttömät työnhakijat		Muutos		Työttömistä työnhakijoista lomautetut		Työttömien työnhakijoiden osuus työvoimasta		Avoimet työpaikat		Muutos	
	Huhti 2024	Maalis 2024	Huhti 2023	Huhti 2024 - Huhti 2023	Huhti 2024	Huhti 2023	Huhti 2024	Maalis 2024	Huhti 2023	Huhti 2024	Maalis 2024	Huhti 2023
Ylä-Savo	2 322	2 640	2 352	-30	-1	336	10,7	428	476	587	-159	-27
Kuopio	7 163	7 415	6 495	668	10	880	10,3	1 377	1 665	2 437	-1 060	-43
Koillis-Savo	320	337	288	32	11	58	13,3	40	63	54	-14	-26
Varkaus	1 713	1 886	1 506	207	14	293	12,2	582	616	553	29	5
Sisä-Savo	509	562	505	4	1	90	9,8	124	193	248	-124	-50
Pohjois-Savo	12 027	12 840	11 146	881	8	1 657	10,7	2 551	3 013	3 879	-1 328	-34

## Työttömät työnhakijat kunnittain

Edelliseen vuoteen verrattuna työttömien työnhakijoiden määrä nousi huhtikuussa suhteellisesti eniten Leppävirralla (38 %), Kaavilla (34 %) ja Rautalammilla (20 %) ja laski eniten Keiteleellä (-18 %) ja Suonenjoella (-8 %). Määrällisesti eniten työttömien työnhakijoiden määrä kasvoi Kuopiossa, jossa työttömiä työnhakijoita oli huhtikuun lopussa 605 enemmän kuin viime vuonna vastaavana ajankohtana.

Huhtikuun lopussa alhaisimmat työttömien työnhakijoiden osuudet työvoimasta ovat Keiteleellä (7,6 %), Siilinjärvellä (8 %) ja Suonenjoella sekä Vieremällä (8,6 %). Vastaavasti korkeimmat työttömien työnhakijoiden osuudet työvoimasta ovat Kaavilla (16,3 %), Varkaudessa (13,4 %) ja Tervossa (13,1 %). Kuopiossa työttömien työnhakijoiden osuus työvoimasta on 10,7 %.

\*Taulukossa Joroisten huhtikuun 2024 avoimissa työpaikoissa virhe, sisältää koko maakuntaa koskevia työpaikkailmoituksia.

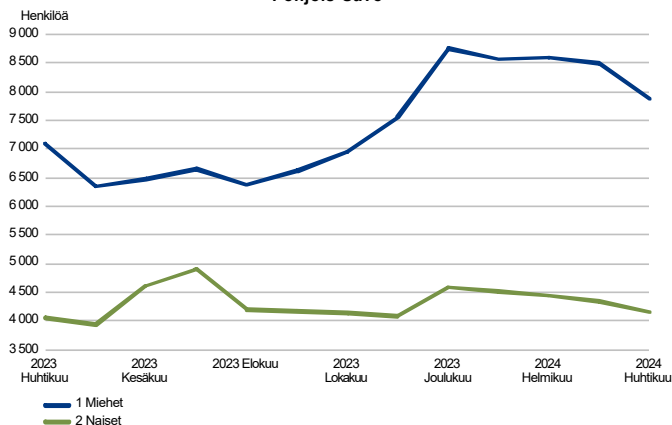
### Työttömät työnhakijat ja avoimet työpaikat TE-toimistossa kunnittain

Kunta	Työttömät työnhakijat			Muutos		Työttömistä työnhakijoista lomautetut		Työttömien työnhakijoiden osuus työvoimasta		Avoimet työpaikat			Muutos	
	Huhti 2024	Maalis 2024	Huhti 2023	Huhti 2024	Huhti 2023	%	%	Huhti 2024	Maalis 2024	Huhti 2023	Huhti 2024	Huhti 2023	%	
Iisalmi	1 062	1 184	1 097	-35	-3	125	11,6	238	256	422	-184	-44		
Joroinen	167	198	173	-6	-3	32	8,7	414	409	41	373	910		
Kaavi	164	172	122	42	34	35	16,3	5	27	8	-3	-37		
Keitele	59	71	72	-13	-18	11	7,6	18	32	12	6	50		
Kiuruvesi	345	416	349	-4	-1	60	11,0	32	18	28	4	14		
Kuopio	6 371	6 557	5 766	605	10	742	10,7	1 209	1 503	2 178	-969	-44		
Lapinlahti	410	418	410	0	0	68	10,3	32	57	40	-8	-20		
Leppävirta	446	486	323	123	38	129	11,4	59	81	127	-68	-54		
Pielavesi	138	156	139	-1	-1	10	9,3	25	33	22	3	14		
Rautalampi	120	146	100	20	20	16	10,4	10	40	20	-10	-50		
Rautavaara	64	69	69	-5	-7	12	12,4	26	26	33	-7	-21		
Siilinjärvi	792	858	729	63	9	138	8,0	168	162	259	-91	-35		
Sonkajärvi	169	181	156	13	8	28	11,6	18	18	39	-21	-54		
Suonenjoki	237	260	258	-21	-8	43	8,6	90	129	188	-98	-52		
Tervo	73	80	62	11	18	14	13,1	12	13	11	1	9		
Tuusniemi	92	96	97	-5	-5	11	10,5	9	10	13	-4	-31		
Varkaus	1 100	1 202	1 010	90	9	132	13,4	109	126	385	-276	-72		
Vesanto	79	76	85	-6	-7	17	11,4	12	11	29	-17	-59		
Vieremä	139	214	129	10	8	34	8,6	65	62	24	41	171		
Pohjois-Savo	12 027	12 840	11 146	881	8	1 657	10,7	2 551	3 013	3 879	-1 328	-34		

## Työttömät työnhakijat sukupuolen ja ikäryhmän mukaan

### TYÖTTÖMÄT TYÖNHAKIJAT SUKUPUOLEN MUKAAN

Pohjois-Savo



### Lomautettujen määrä väheni edellisestä kuusta

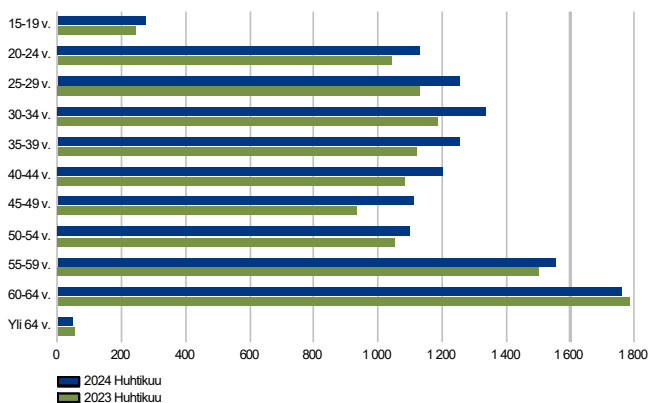
Työttömistä työnhakijoista miehiä oli huhtikuussa 7 877 (65,5 %) ja naisia 4 150 (34,5 %). Vuoden takaiseen verrattuna miesten työttömyys kasvoi 11,1 % ja naisten 2,3 %.

Edellisestä kuusta työttömien työnhakijoiden määrä väheni 813 hengellä, joista 621 oli miehiä ja 192 naisia.

Huhtikuussa 1 657 lomautetusta 1 469 (88,7 %) oli miehiä ja 188 (11,3 %) naisia. Edellisestä kuusta lomautettujen määrä väheni 624 lomautetulla.

### TYÖTTÖMÄT TYÖNHAKIJAT IKÄRYHMÄN MUKAAN

Pohjois-Savo



### Työttömyys kasvoi eniten 45 - 49 -vuotiailla

Huhtikuussa työttömien työnhakijoiden määrä kasvoi edelliseen vuoteen verrattuna yli 60-vuotiaita lukuun ottamatta kaikissa ikäryhmissä.

Suhteellisesti eniten työttömien työnhakijoiden määrä kasvoi 45-49-vuotiaiden (18,6 %) ikäryhmässä.

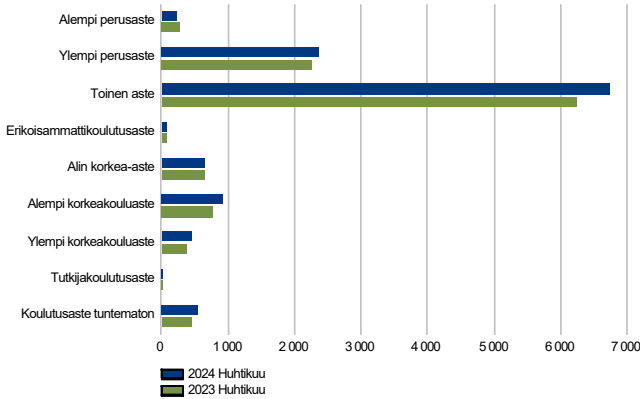
Suurin työttömien työnhakijoiden ikäryhmä on 60–64-vuotiaat (1 762 työtöntä työnhakijaa).

Nuoria, alle 25-vuotiaita työttömiä työnhakijoita oli huhtikuun lopussa 1 402, mikä on 115 enemmän kuin vuosi sitten. Nuorista työttömistä työnhakijoista lomautettuna oli 95 nuorta. Nuorten, alle 25-vuotiaiden työttömien työnhakijoiden osuus alle 25-vuotiaasta työvoimasta oli huhtikuussa Pohjois-Savossa 13,4 %, mikä on 0,9 prosenttiyksikköä enemmän kuin vuosi sitten vastaavaan aikaan. Luku on 1,1 prosenttiyksikköä koko maan keskiarvon (12,3 %) yläpuolella.

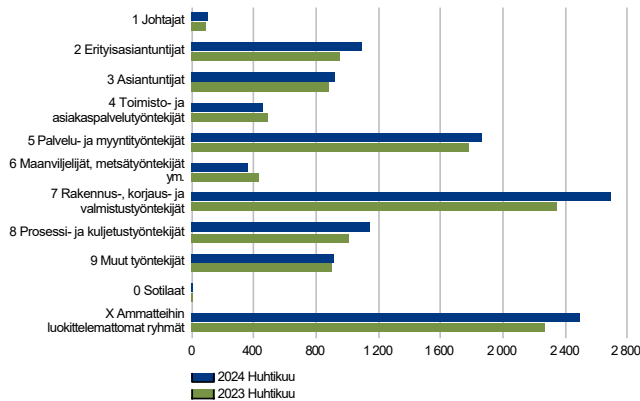
Yli 50-vuotiaita työttömiä työnhakijoita oli 4 465, mikä on 71 henkeä enemmän kuin vuosi sitten vastaavaan aikaan.

## Työttömät työnhakijat koulutusasteen ja ammattiryhmän mukaan

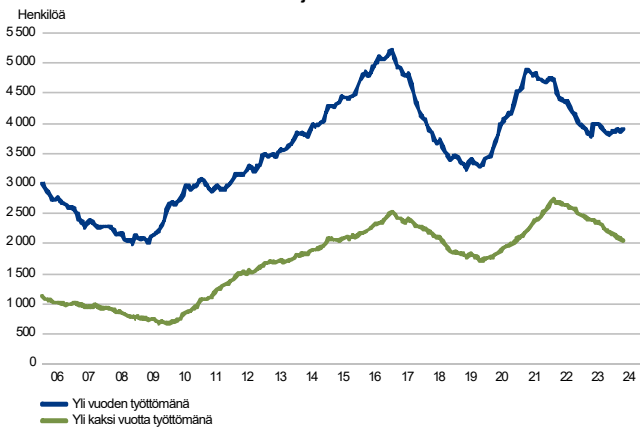
TYÖTTÖMÄT TYÖNHAKIJAT KOULUTUSASTEITTAIN  
Pohjois-Savo



TYÖTTÖMÄT TYÖNHAKIJAT AMMATTIRYHMITTÄIN  
Pohjois-Savo



PITKÄAIKAISTYÖTTÖMÄT KUUKAUDEN LOPUSSA  
Pohjois-Savo



### Työttömyys kasvoi eniten toisen asteen koulutuksen suorittaneilla

Koulutusasteittain tarkasteltuna työttömien työnhakijoiden määrä väheni viime vuoteen verrattuna alemmalla perusasteella (-20,3 %). Kaikilla muilla koulutusasteilla työttömien työnhakijoiden määrä kasvoi. Suhteellisesti eniten työttömien työnhakijoiden määrä kasvoi niillä, joiden koulutusaste on tuntematon (21,1 %) ja alemmalla korkeakouluasteella (17,7 %).

Yli puolella kaikista Pohjois-Savon työttömistä työnhakijoista on toisen asteen tutkinto (6 742), työttömien määrä kasvoi heidän joukossaan 511 hengellä vuodentakaisesta.

### Työttömyys kasvoi eniten rakennus-, korjaus- ja valmistustyöntekijöiden ryhmässä

Ammattiryhmittäin tarkasteltuna työttömyys kasvoi huhtikuussa kaikissa ammattiryhmissä lukuun ottamatta maanviljelijät ja metsätyöntekijät – ryhmää (-16,8 %) ja toimisto- ja asiakaspalvelutyöntekijöitä (-7,4 %). Suhteellisesti eniten työttömien työnhakijoiden määrä kasvoi johtajien (15,2 %), erityisasiantuntijoiden (14,8 %) ja rakennus-, korjaus- ja valmistustyöntekijöiden (14,5 %) ryhmissä.

Suurimmat työttömien työnhakijoiden ammattiryhmät ovat rakennus-, korjaus- ja valmistustyöntekijöiden (2 691), ammatteihin luokittelemattomien (2 490) sekä palvelu- ja myyntityöntekijöiden ryhmät (1 863).

### Myönteinen pitkäaikaistyöttömyyden kehitys näyttää pysähtyneen

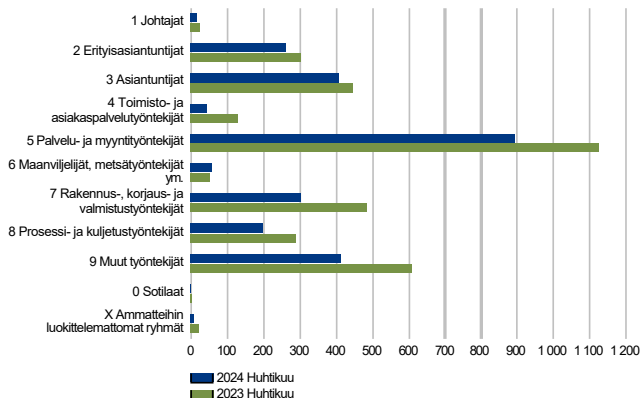
Pitkäaikaistyöttömiä eli yli vuoden yhtäjaksoisesti työttömänä olleita oli Pohjois-Savossa huhtikuun lopussa 3 898 henkilöä, mikä on 110 henkeä enemmän kuin vuosi sitten. Edelliseen kuukauteen verrattuna pitkäaikaistyöttömyys kasvoi 42 hengellä.

Kunnittain tarkasteltuna pitkäaikaistyöttömien määrä kasvoi 14 kunnassa ja aleni muissa Pohjois-Savon kunnissa viime vuoteen verrattuna. Pitkäaikaistyöttömien määrät laskivat eniten Iisalmissa (-56), Tuusniemellä (-18) ja Kiuruvedellä (-11). Eniten pitkäaikaistyöttömien määrät puolestaan kasvoivat Kuopiossa (93), Varkaudessa (17) ja Keiteleellä (16).

Alle 25-vuotiaita pitkäaikaistyöttömiä oli huhtikuussa 202, mikä on 38 nuorta vähemmän kuin vuosi sitten. Lähes puolet kaikista pitkäaikaistyöttömistä on yli 50-vuotiaita, 1849 henkeä. Heidän määränsä väheni 37 vuodentakaisesta.

## Avoimet työpaikat

UUDET AVOIMET TYÖPAIKAT  
Pohjois-Savo



### Uusien avoimien työpaikkojen määrä vähentynyt vuodentakaiseen verrattuna

Uusia avoimia työpaikkoja ilmoitettiin Pohjois-Savon työ- ja elinkeinotoimistoon huhtikuun aikana 2 605, mikä on 888 työpaikkaa vähemmän kuin vuosi sitten (-25,4 %). Maaliskuusta uusien avoimien työpaikkojen määrä väheni 60 työpaikalla. Maanviljelijät ja metsätyöntekijät -ryhmää lukuun ottamatta uudet avoimet työpaikat vähenivät kaikissa muissa ammattiryhmissä. Eniten uusien työpaikkojen määrät vähenivät verrattuna edellisen vuoden vastaavaan ajankohtaan palvelu- ja myyntityöntekijöiden (-232), muut työntekijät (-198) ja rakennus-, korjaus- ja valmistustyöntekijöiden (-181) ammattiryhmissä.

Uusia avoimia työpaikkoja julkaistiin määrällisesti eniten palvelu- ja myyntityöntekijöille (891 työpaikkaa).

Pohjois-Savon uusista avoimista työpaikoista yli puolet sijoittui Kuopioon, 1 440 työpaikkaa. Lisäalnessa uusia avoimia työpaikkoja oli 191, Varkaudessa 169 ja Siilinjärvellä 155.

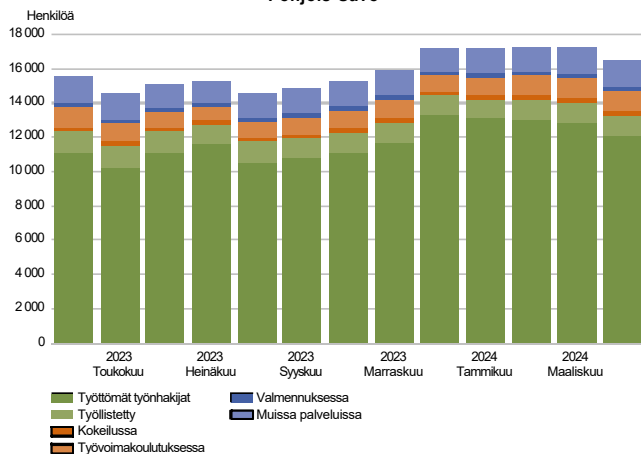
Huhtikuun lopussa Pohjois-Savossa oli avoimia työpaikkoja 2 551, mikä on 1 328 työpaikkaa vähemmän kuin vuosi sitten (-34,2 %). Edelliseen kuukauteen verrattuna laskua on 462 työpaikkaa. Avoinista työpaikoista jatkuvia (työn kesto yli 3 kk) oli 1 580, väliaikaisia (11 pv–3 kk) 917 ja tilapäisiä (alle 11 pv) 54. Yli vuoden kestäviä työpaikkoja oli 860. Työpaikoista valtaosa oli ns. palkkatyötä (95,6 %). Toiseksi eniten on yrittäjäpaikkoja (2,4 %), joihin etsitään uutta yrittäjää. Vuorottelupaikkojen määrä on kasvanut edellisestä vuodesta merkittävästi, ollen huhtikuussa 14 paikkaa.

Avoimien työpaikkojen määrä laski Pohjois-Savossa suhteellisesti eniten Varkaudessa (-71,7 %) ja Vesannolla (-58,6 %) ja kasvoi eniten Vieremällä (170,8 %) ja Keiteleellä (50 %). Määrällisesti eniten työpaikat laskivat Kuopiossa, jossa työpaikkoja oli huhtikuun lopussa avoinna 969 vähemmän kuin viime vuonna vastaavana ajankohtana.

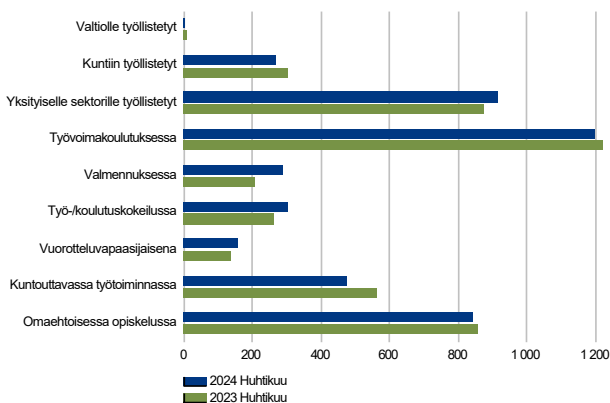


## Palvelut

### LAAJA TYÖTTÖMYYS Pohjois-Savo



### PALVELUISSA Pohjois-Savo



### Palveluissa olevia hieman enemmän kuin vuosi sitten

Työvoimakoulutuksessa, valmennuksessa, työkokeiluissa, palkkatukityössä, yrittäjänä starttirahalla, vuorottelupaikkaan sijoitettuina, kuntouttavassa työtoiminnassa ja muissa palveluissa olevien määrä oli huhtikuun lopussa yhteensä 4 448, mikä on hieman enemmän kuin vuosi sitten. Ilman näitä palveluja työttömien työnhakijoiden osuus työvoimasta olisi Pohjois-Savossa 14,6 %.

Laaja työttömyys eli työttömien työnhakijoiden ja palveluissa olevien yhteismäärä oli huhtikuun lopussa 16 475 henkilöä. Tämä on 898 henkilöä enemmän kuin vuosi sitten vastaavaan aikaan.

Aktivointiaste oli huhtikuun lopussa 27 %. Aktivointiaste miehillä oli 22,9 % ja naisilla 33,6 %. Nuorten, alle 25-vuotiaiden aktivointiaste oli 27,2 %.

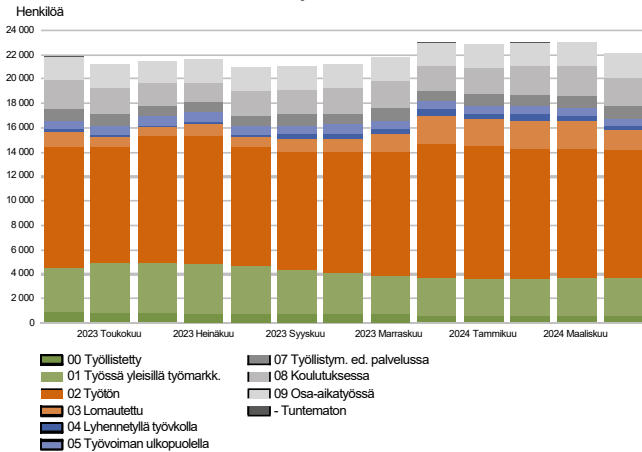
### Valmennuksessa olevien määrä kasvanut eniten

Aktivointiasteeseen laskettavissa palveluissa oli huhtikuun lopussa 17 henkilöä enemmän kuin vuosi sitten vastaavaan aikaan (0,4 %). Valmennuksessa olevien (39,5 %), työ-/koulutuskokeilussa olevien (16,5 %) vuorotteluvapaasijaisena olevien (14 %) ja yksityiselle sektorille työllistettyjen (4,4 %) määrät kasvoivat vuoden takaiseen verrattuna. Kaikissa muissa palveluissa olevien määrät vähenivät, erityisesti kuntouttavassa työtoiminnassa olevien (-15,5 %, -87 hlöä) ja kuntiin työllistettyjen (-11,6 %, -35 hlöä).

Palveluissa olevia oli eniten työvoimakoulutuksessa (1 198), yksityiselle sektorille työllistettyinä ml. starttirahalla yrittäjänä toimivat (917) ja omaehtoisesti opiskelevia (841).

## Kaikki työnhakijat

TYÖNHAKIJAT RYHMITTÄIN  
Pohjois-Savo



## Pohjois-Savossa 22 140 työnhakijaa

Huhtikuun lopussa Pohjois-Savossa oli kaikkiaan 22 140 työnhakijaa, mikä on 258 enemmän kuin edellisenä vuonna vastaavaan aikaan.

Työttömiä työnhakijoita oli 12 027 (lomautetut ml.), työssä olevia työnhakijoita 5 710 ja lyhennetyllä työviikolla olevia 397. Osa-aikatyössä oli 1 953 henkilöä. Työssä olevat työnhakijat ovat vähentyneet vuoden takaiseen verrattuna -11,4 % ja näistä kokoaikaisessa työssä olevat työnhakijat -16,8 %.

Työssä käyvistä työnhakijoista 3 114 työskenteli kokoaikatyössä yleisillä työmarkkinoilla ja 643 työllistettynä.

Työvoiman ulkopuolella oli huhtikuussa 616 henkilöä, koulutuksessa 2 418 ja muissa työllistymistä edistävissä palveluissa 972 henkilöä.

## Yhteenvetotaulukko

TYÖLLISYYSTILANNE 2024 HUHTIKUUN LOPUSSA (I) JA  
TOIMISTOJEN TOIMINTA HUHTIKUUN AIKANA (II)  
ELY-KESKUS: POHJOIS-SAVO

	Huhti-24	Huhti-23	MUUTOS LKM.	MUUTOS %
<b>I TILANNE KUUKAUDEN LOPUSSA</b>				
<b>A. TYÖNHAKIJAT</b>				
1. Työttömät työnhakijat	12 027	11 146	881	7,9
joista kokoaikaisesti lomautetut	1 657	1 195	462	38,7
2. Lyhennetyllä työviikolla	397	244	153	62,7
3. Työssä olevat yhteensä	5 710	6 444	-734	-11,4
joista kokoaikaisessa työssä	3 114	3 743	-629	-16,8
joista osa-aikatyössä	1 953	1 887	66	3,5
joista työllistettyinä	643	814	-171	-21,0
4. Työvoiman ulkopuolella	4 006	4 048	-42	-1,0
joista työllistymistä edistävässä palvelussa	972	950	22	2,3
joista koulutuksessa	2 418	2 379	39	1,6
<b>1-4 Kaikki työnhakijat yhteensä</b>	<b>22 140</b>	<b>21 882</b>	<b>258</b>	<b>1,2</b>
<b>B. TYÖVOIMAN KYSYNTÄ</b>				
1. Avoimet työpaikat yhteensä	2 551	3 879	-1 328	-34,2
joista yli kuukauden avoinna olleet	1 106	1 302	-196	-15,1
joista yli 2 kuukautta avoinna olleet	498	633	-135	-21,3
<b>C. PALVELUISSA</b>				
1. Valtiolle työllistetyt	...	7	...	...
2. Kuntiin työllistetyt	267	302	-35	-11,6
3. Yksityiselle sektorille työllistetyt	917	878	39	4,4
<b>1-3 Työllistetyt yhteensä</b>	<b>1 188</b>	<b>1 187</b>	<b>1</b>	<b>0,1</b>
4. Työvoimakoulutuksessa	1 198	1 223	-25	-2,0
5. Valmennuksessa	286	205	81	39,5
6. Työ-/koulutuskokeilussa	304	261	43	16,5
7. Vuorotteluvapaasijaisena	155	136	19	14,0
8. Kuntouttavassa työtoiminnassa	476	563	-87	-15,5
9. Omaehtoisessa opiskelussa	841	856	-15	-1,8
<b>1-9 Palveluissa yhteensä</b>	<b>4 448</b>	<b>4 431</b>	<b>17</b>	<b>0,4</b>
<b>D. TYÖTTÖMYYDEN RAKENNE</b>				
1. Työttömät naiset	4 150	4 055	95	2,3
2. Työttömät miehet	7 877	7 091	786	11,1
3. Alle 25-vuotiaat työttömät	1 402	1 287	115	8,9
4. Yli 50-vuotiaat työttömät	4 465	4 394	71	1,6
5. Pitkäaikaistyöttömät	3 898	3 788	110	2,9
6. Ulkomaalaiset työttömät	956	967	-11	-1,1
<b>E. TOIMEENTULOTURVA</b>				
1. Työttömiä työttömyyskassojen jäseniä	4 793	4 194	599	14,3
<b>II TOIMINTA KUUKAUDEN AIKANA</b>				
1. Työttömät työnhakijat	14 188	12 754	1 434	11,2
2. Muut työnhakijat	9 842	10 277	-435	-4,2
<b>1-2 Työnhakijat yhteensä</b>	<b>24 030</b>	<b>23 031</b>	<b>999</b>	<b>4,3</b>
3. Kuukauden kaikki työpaikat	5 373	8 081	-2 708	-33,5
Kuukauden uudet työpaikat	2 605	3 493	-888	-25,4
Täyttyneet työpaikat	545	387	158	40,8
joista toimiston hakijalla täyttyneet	80	63	17	27,0
Työpaikan hakuaika päättynyt tai hakijoita riittävästi	1 486	3 647	-2 161	-59,3
Työpaikka peruutettu tai ei pystytty täyttämään	967	519	448	86,3
4. Alkaneet työttömyysjaksot	1 750	1 580	170	10,8
5. Päätyneet työttömyysjaksot	2 419	1 901	518	27,2
6. Uudet työllistämiset	123	129	-6	-4,7
7. Aloittanut työvoimakoulutuksen	106	119	-13	-10,9

## Ulkomaalaisten yhteenvetotaulukko

ULKOMAALAISTEN TYÖLLISYYSTILANNE 2024 HUHTIKUUN LOPUSSA (I) JA

TOIMISTOJEN TOIMINTA HUHTIKUUN AIKANA (II)

ELY-KESKUS: POHJOIS-SAVO

I TILANNE KUUKAUDEN LOPUSSA	Huhti-24	Huhti-23	MUUTOS	
			LKM.	%
<b>A. TYÖNHAKIJAT</b>				
1. Työttömät työnhakijat	956	967	-11	-1,1
joista kokoaikaisesti lomautetut	65	56	9	16,1
2. Lyhennetyllä työviikolla	13	10	3	30,0
3. Työssä olevat yhteensä	465	456	9	2,0
joista kokoaikaisessa työssä	319	305	14	4,6
joista osa-aikatyössä	91	79	12	15,2
joista työllistettynä	55	72	-17	-23,6
4. Työvoiman ulkopuolella	1 087	904	183	20,2
joista työllistymistä edistävässä palvelussa	97	88	9	10,2
joista koulutuksessa	946	772	174	22,5
<b>1-4 Kaikki työnhakijat yhteensä</b>	<b>2 521</b>	<b>2 337</b>	<b>184</b>	<b>7,9</b>
<b>C. PALVELUISSA</b>				
1. Valtiolle työllistetyt	0	0	0	0,0
2. Kuntiin työllistetyt	15	16	-1	-6,2
3. Yksityiselle sektorille työllistetyt	52	56	-4	-7,1
<b>1-3 Työllistetyt yhteensä</b>	<b>67</b>	<b>72</b>	<b>-5</b>	<b>-6,9</b>
4. Työvoimakoulutuksessa	439	411	28	6,8
5. Valmennuksessa	9	12	-3	-25,0
6. Työ-/koulutuskokeilussa	69	52	17	32,7
7. Vuorotteluvapaasijaisena	...	...	...	...
8. Kuntouttavassa työtoiminnassa	17	15	2	13,3
9. Omaehtoisessa opiskelussa	276	252	24	9,5
<b>1-9 Palveluissa yhteensä</b>	<b>879</b>	<b>815</b>	<b>64</b>	<b>7,9</b>
<b>D. TYÖTTÖMYYDEN RAKENNE</b>				
1. Työttömät naiset	470	508	-38	-7,5
2. Työttömät miehet	486	459	27	5,9
3. Alle 25-vuotiaat työttömät	66	78	-12	-15,4
4. Yli 50-vuotiaat työttömät	261	255	6	2,4
5. Pitkäaikaistyöttömät	229	167	62	37,1
<b>E. TOIMEENTULOTURVA</b>				
1. Työttömiä työttömyyskassojen jäseniä	139	116	23	19,8
<b>II TOIMINTA KUUKAUDEN AIKANA</b>				
1. Työttömät työnhakijat	1 127	1 098	29	2,6
2. Muut työnhakijat	1 493	1 292	201	15,6
<b>1-2 Työnhakijat yhteensä</b>	<b>2 620</b>	<b>2 390</b>	<b>230</b>	<b>9,6</b>
4. Alkaneet työttömyysjaksot	146	139	7	5,0
5. Päättyneet työttömyysjaksot	185	140	45	32,1
6. Uudet työllistämiset	16	14	2	14,3
7. Aloittanut työvoimakoulutuksen	20	34	-14	-41,2

## Alueellinen taulukko

TYÖTTÖMÄT TYÖNHAKIJAT JA AVOIMET TYÖPAIKAT KUNNITTAIN 2024 HUHTIKUUN LOPUSSA  
ELY-KESKUS: POHJOIS-SAVO

Kunta	Työvoima	Työttömät työnhakijat					Vamm. ja Avoimet				
		Osuus-% työvoimasta	Yhteensä	Miehet	Naiset	Alle 20- vuotiaat	Alle 25- vuotiaat	Yli 50- vuotiaat	Pitkäaik. työttömät	pitkäaik. sairaat	työ- paikat
Iisalmi	9 172	11,6	1 062	666	396	36	151	398	380	154	238
Joroinen	1 929	8,7	167	107	60	0	9	81	39	17	414
Kaavi	1 008	16,3	164	119	45	...	5	79	56	30	5
Keitele	774	7,6	59	38	21	0	...	25	26	14	18
Kiuruvesi	3 146	11,0	345	220	125	12	35	141	102	48	32
Kuopio	59 661	10,7	6 371	4 160	2 211	140	817	2 102	2 246	755	1 209
Lapinlahti	3 979	10,3	410	261	149	6	35	187	123	57	32
Leppävirta	3 918	11,4	446	312	134	9	39	199	113	61	59
Pielavesi	1 486	9,3	138	98	40	...	14	59	41	13	25
Rautalampi	1 152	10,4	120	84	36	5	11	61	26	19	10
Rautavaara	517	12,4	64	44	20	0	...	39	20	8	26
Siilinjärvi	9 923	8,0	792	517	275	19	92	300	235	125	168
Sonkajärvi	1 453	11,6	169	118	51	...	12	90	39	27	18
Suonenjoki	2 763	8,6	237	153	84	...	14	94	49	48	90
Tervo	557	13,1	73	50	23	...	...	36	19	12	12
Tuusniemi	878	10,5	92	59	33	0	...	48	28	20	9
Varkaus	8 186	13,4	1 100	716	384	36	149	411	299	125	109
Vesanto	696	11,4	79	59	20	...	6	38	23	11	12
Vieremä	1 609	8,6	139	96	43	0	5	77	34	20	65
<b>Yhteensä</b>	<b>112 807</b>	<b>10,7</b>	<b>12 027</b>	<b>7 877</b>	<b>4 150</b>	<b>273</b>	<b>1 402</b>	<b>4 465</b>	<b>3 898</b>	<b>1 564</b>	<b>2 551</b>

## Tietoa sivustosta

Tällä sivustolla esitetään Pohjois-Savon ELY-keskuksen uusimman Työllisyyskatsauksen sisältö tilastointikohteiden mukaisesti jaoteltuna. Tämän Työllisyyskatsauksen pdf-versio sekä aikaisempien kuukausien katsaukset löytyvät oikealla olevan linkin kautta.

Työllisyyskatsaus perustuu TEM:n Työnvälitystilaston tietoihin. Työnvälitystilasto kerää tietoja Työ- ja elinkeinotoimistoihin (TE-toimistoihin) ilmoittautuneista työnhakijoista kuten työttömistä työnhakijoista, hallinnon palveluista sekä TE-toimistoihin ilmoitetuista avoimista työpaikoista. Tiedot kerätään TE-toimistojen asiakaspalvelurekisteristä (URA). Siten Työnvälitystilaston tiedot ovat täysin rekisteripohjaisia.

Tilasto kattaa kaikki edellä mainittuihin ryhmiin kuuluvat henkilöt, palvelut ja avoimet työpaikat, jotka ovat rekisteröitynä tilastointikaudella kyseisessä rekisterissä erikseen määriteltyjen luokittelijoiden ja muuttujien mukaisesti.

Työllisyyskatsauksen tekstissä on kausivaihtelun vuoksi vertailu edellisen vuoden vastaavaan kuukauteen. Katsauksen kuviot sisältävät tiedot myös taulukkumuodossa. Kunkin kuukauden Työllisyyskatsaus julkistetaan seuraavan kuukauden loppupuolella etukäteen vahvistettujen julkistamispäivien mukaisesti.

Merkkien selitykset:

. tieto on epälooginen esitettäväksi

... tieto on salassapitosäännön alainen

### Lisätietoja:

- **Työnvälitystilasto Internetissä:**

- <https://www.tem.fi/tyollisyyskatsaus-ja-tyonvalitystilasto>

- **Työnvälitystilaston julkistamispäivät, kuvaus ja laatuseloste:**

- <https://www.tem.fi/tilaston-julkistamispivat-kuvaus-ja-laatuseloste>

- **Työnvälitystilaston keskeiset tiedot löytyvät Tilastokeskuksen StatFin -tilastotietokannasta:**

- <https://statfin.stat.fi/PXWeb/pxweb/fi/StatFin/>

- **Työnvälitystilaston tietoja on myös Työpoliittisen aikakauskirjan tilasto-osuudessa:**

- <https://www.tem.fi/tyopoliittinen-aikakauskirja>

- **TEM:n Työnvälitystilaston ja Tilastokeskuksen työvoimatutkimuksen lukujen eroista löytyy lisätietoja osoitteesta:**

- <https://media.graphassets.com/ArpRQ0PTsGatQKANWUBA?dl=true>

- **Työllisyyden kuntakokeilujen seuranta:**

- <https://app.powerbi.com/view?r=eyJrIjoiZGVhNWM2ZWUzMWwZi00OWJlLThlZDYtZmE5NmZlYjRiODI0IiwidCI6ImQ5NTk1MWE2LWRmZDMtNGE3NC05YWJiLWYyYjYjYjg5ZDY3MSIsImMiOiJh9>

### Viittausohje:

Suomen virallinen tilasto (SVT): Työ- ja elinkeinoministeriö, Työnvälitystilasto. 202V:KK, Pohjois-Savon Työllisyyskatsaus, XXXXXkuu 202V. Kuopio: Elinkeino-, liikenne- ja ympäristökeskus (viitattu pvm). Saantitapa: <http://www.temtyollisyyskatsaus.fi/pohjois-savo.aspx>

## Yhteystiedot

### **Pohjois-Savon elinkeino-, liikenne- ja ympäristökeskus**

Ylitarkastaja Minna Koljonen 0295 026 584

E-vastualueen johtaja Jan Blomberg, 0295 026 552

S-posti: etunimi.sukunimi(at)ELY-keskus.fi

### **Pohjois-Savon työ- ja elinkeinotoimisto**

Johtaja Juha Heikkinen, 0295 043 755

S-posti: etunimi.sukunimi(at)te-toimisto.fi

<http://www.temtyollisyyskatsaus.fi/pohjois-savo.aspx>