



Elinkeino-, liikenne- ja
ympäristökeskus



TE-palvelut
tjänster | services

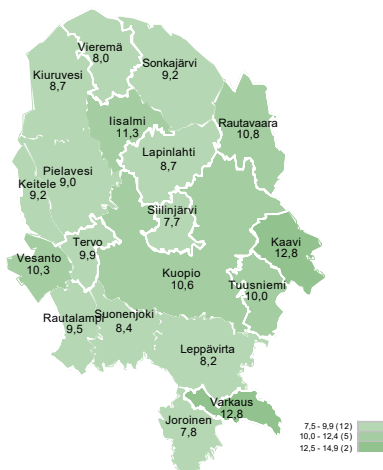
POHJOIS-SAVO

Työllisyyskatsaus

Syyskuu 2024

Syyskuussa 11 459 työtöntä työnhakijaa

Työttömien työnhakijoiden osuus työvoimasta kunnittain



Pohjois-Savossa oli syyskuun lopussa 11 459 työtöntä työnhakijaa, mikä on 676 työtöntä työnhakijaa enemmän kuin vuosi sitten (6,3 %). Näistä lomautettuja oli 992, mikä on 100 lomautettua vähemmän kuin viime vuonna samaan aikaan (-9,2 %).

Työttömien työnhakijoiden määrä ilman lomautettuja oli 10 467, mikä on 776 enemmän kuin vuosi sitten vastaavaan aikaan.

Työttömien työnhakijoiden osuus työvoimasta Pohjois-Savossa oli syyskuussa 10,2 %, mikä on 0,6 prosenttiyksikköä viime vuotta korkeampi. Koko maan työttömien työnhakijoiden osuus työvoimasta oli syyskuussa 10,4 %.

Nuoria, alle 25-vuotiaita työttömiä työnhakijoita oli syyskuun lopussa 1 446, mikä on 227 enemmän kuin vuosi sitten. Pitkäaikaistyöttömiä eli yli vuoden yhtäjaksoisesti työttömänä olleita oli Pohjois-Savossa syyskuun lopussa 4 034, mikä on 159 enemmän kuin vuosi sitten.

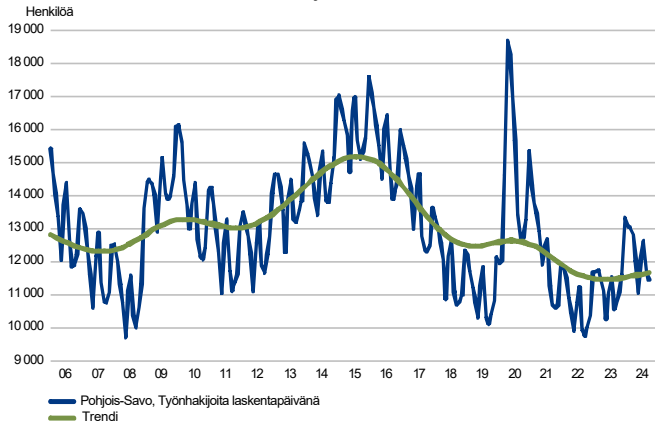
Seutukunnittain tarkasteltuna työttömien työnhakijoiden määrä kasvoi kaikilla Pohjois-Savon seutukunnista lukuun ottamatta Koillis-Savoa (-7 %). Uusia avoimia työpaikkoja ilmoitettiin Pohjois-Savon työ- ja elinkeinotoimistoon syyskuun aikana 1 064, mikä on 1 593 työpaikkaa vähemmän kuin vuosi sitten (-60,0 %).

Trendit:

- Lomautettuja 100 vähemmän kuin vuosi sitten
- Lyhennetyllä työviikolla 235 työnhakijaa enemmän kuin vuosi sitten
- Työttömien työnhakijoiden määrä väheni Koillis-Savossa
- Työllistymistä edistävissä palveluissa 4 270 työnhakijaa, mikä on 200 enemmän kuin vuosi sitten
- Uusia avoimia työpaikkoja 1 593 vähemmän kuin vuosi sitten

Työttömät työnhakijat

TYÖTTÖMÄT TYÖNHAKIJAT KUUKAUSITTAIN JA TRENDI
Pohjois-Savo



Lomautettuja 100 vähemmän kuin vuosi sitten

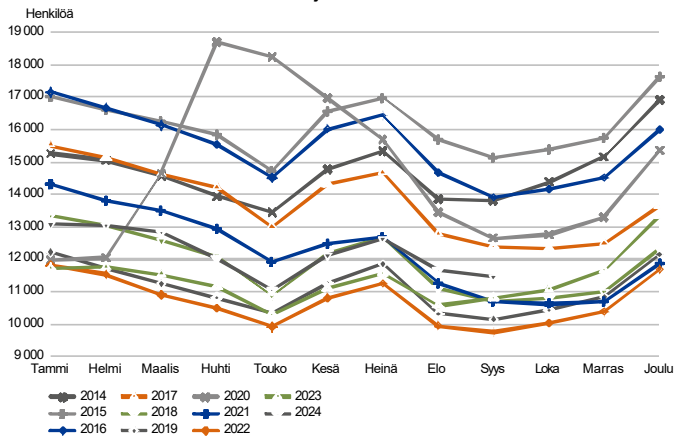
Työttömiä työnhakijoita oli Pohjois-Savossa syyskuun lopussa, lomautetut mukaan lukien 11 459. Työttömien työnhakijoiden määrä kasvoi edellisen vuoden vastaavasta ajankohdasta 676 henkilöllä (6,3 %).

Lomautettuja oli syyskuun lopussa 992, mikä on 100 lomautettua (-9,2 %) viime vuotta vähemmän. Työttömiä työnhakijoita ilman lomautettuja oli 10 467, mikä on 776 enemmän kuin vuosi sitten vastaavaan aikaan.

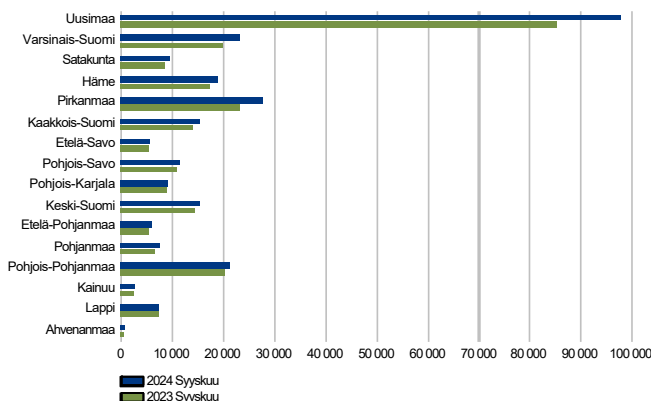
Ulkomaalaisia työttömiä työnhakijoita, lomautetut mukaan lukien oli syyskuun lopussa 906. Määrä väheni edellisen vuoden vastaavaan ajankohtaan verrattuna 101 ulkomaalaisella työttömällä työnhakijalla (-10,0 %).

Syyskuun aikana alkoi 1 903 ja päättyi 2 060 työttömyysjaksoa. Alkaneita työttömyysjaksoja oli -9,7 % vähemmän ja päättyneitä työttömyysjaksoja 29,9 % enemmän kuin edellisenä vuotena vastaavaan aikaan.

TYÖTTÖMÄT TYÖNHAKIJAT, KUUKAUSIVERTAILU
Pohjois-Savo



Työttömät työnhakijat seutukunnittain

TYÖTTÖMÄT TYÖNHAKIJAT
ELY-keskuksittain

Työttömien työnhakijoiden määrä väheni Koillis-Savossa

Työttömien työnhakijoiden määrä lisääntyi syyskuussa edellisen vuoden vastaavasta ajankohdasta kaikkien muiden elinkeino-, liikenne- ja ympäristökeskusten (ELY) alueilla paitsi Lapissa (-0,9 %). Työttömien työnhakijoiden määrä kasvoi eniten Pirkanmaalla (20,0 %), Varsinais-Suomessa (16,1 %) ja Etelä-Pohjanmaalla (15,6 %). Työttömien työnhakijoiden määrä koko maassa (279 705) kasvoi syyskuussa 29 936:lla edellisen vuoden vastaavasta ajankohdasta (12,0 %).

Seutukunnittain tarkasteltuna työttömien työnhakijoiden määrä kasvoi syyskuussa kaikilla Pohjois-Savon seutukunnista lukuun ottamatta Koillis-Savoa (-7 %). Suhteellisesti eniten työttömien työnhakijoiden määrä kasvoi edellisen vuoden vastaavaan ajankohtaan verrattuna Sisä-Savon (12 %) ja Kuopion seutukunnissa (8 %). Avoimien työpaikkojen määrät laskivat jokaisessa seutukunnassa edelliseen vuoteen verrattuna. Avoimet työpaikat vähenivät eniten Kuopion seutukunnassa (-65 %) ja Varkauden seutukunnassa (-65 %) sekä vähiten Ylä-Savon seutukunnassa (-32 %).

Matalin työttömien työnhakijoiden osuus työvoimasta on seutukunnittain tarkasteltuna Sisä-Savossa (9,0 %) ja korkein Koillis-Savossa (11,4 %).

Työttömät työnhakijat ja avoimet työpaikat TE-toimistossa seutukunnittain

Seutukunta	Työttömät työnhakijat			Muutos		Työttömistä työnhakijoista lomautetut		Työttömien työnhakijoiden osuus työvoimasta		Muutos		
	Syys 2024	Elo 2024	Syys 2023	Syys 2024	Syys 2023	Syys 2024	Elo 2024	Syys 2024	Elo 2024	Syys 2023	Syys 2024	Syys 2023
Ylä-Savo	2 121	2 137	2 114	7	0	198	9,8	179	190	262	-83	-32
Kuopio	7 079	7 289	6 527	552	8	572	10,2	684	838	1 936	-1 252	-65
Koillis-Savo	273	287	292	-19	-7	20	11,4	8	15	21	-13	-62
Varkaus	1 519	1 501	1 432	87	6	152	10,8	79	140	225	-146	-65
Sisä-Savo	467	460	418	49	12	50	9,0	34	56	78	-44	-56
Pohjois-Savo	11 459	11 674	10 783	676	6	992	10,2	984	1 239	2 522	-1 538	-61

Työttömät työnhakijat kunnittain

Edelliseen vuoteen verrattuna työttömien työnhakijoiden määrä nousi syyskuussa suhteellisesti eniten Rautalammilla (22 %) sekä Tervossa (20 %). Työttömien työnhakijoiden määrä laski Tuusniemellä (-8 %), Tervossa (-8 %), Lapinlahdella (-7 %), Sonkajärvellä (-4 %) ja Kiuruvedellä (-4 %). Määrällisesti eniten työttömien työnhakijoiden määrä kasvoi Kuopiossa, jossa työttömiä työnhakijoita oli syyskuun lopussa 497 enemmän kuin viime vuonna vastaavana ajankohtana.

Syyskuun lopussa alhaisimmat työttömien työnhakijoiden osuudet työvoimasta ovat Siilinjärvellä (7,7 %), Joroisissa (7,8 %) ja Vieremällä (8,0 %). Vastaavasti korkeimmat työttömien työnhakijoiden osuudet työvoimasta ovat Kaavilla (12,8 %) ja Varkaudessa (12,8 %). Kuopiossa työttömien työnhakijoiden osuus työvoimasta on 10,6 %.

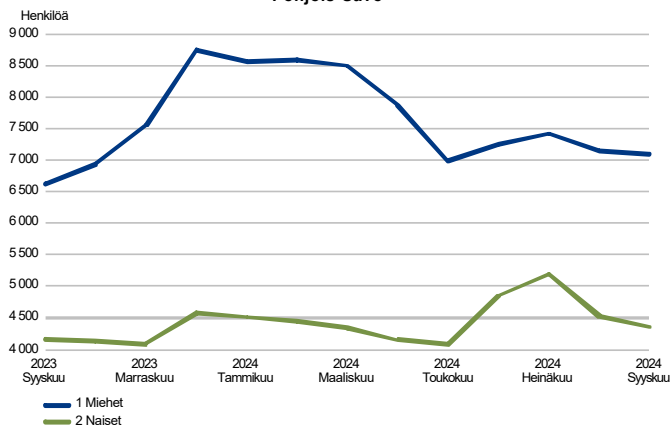
Työttömät työnhakijat ja avoimet työpaikat TE-toimistossa kunnittain

Kunta	Työttömät työnhakijat			Muutos		Työttömistä työnhakijoista lomautetut		Työttömien työnhakijoiden osuus työvoimasta		Muutos				
	Syys 2024	Elo 2024	Syys 2023	Syys 2024 - Syys 2023	Syys 2024 - Syys 2023	loma-	työ-	Syys 2024	Elo 2024	Syys 2023	Syys 2024 - Syys 2023	Syys 2024 - Syys 2023		
	Työttömät työnhakijat					%		%		Avoimet työpaikat			%	
Iisalmi	1 033	1 032	1 024	9	1	99	11,3	107	121	161	-54	-34		
Joroinen	151	156	142	9	6	19	7,8	5	59	10	-5	-50		
Kaavi	129	131	140	-11	-8	12	12,8	12		
Keitele	71	79	61	10	16	14	9,2	5	...	19	-14	-74		
Kiuruvesi	275	284	286	-11	-4	18	8,7	11	12	12	-1	-8		
Kuopio	6 319	6 527	5 822	497	9	471	10,6	626	744	1 812	-1 186	-65		
Lapinlahti	346	360	371	-25	-7	26	8,7	17	22	24	-7	-29		
Leppävirta	320	333	318	2	1	34	8,2	25	18	53	-28	-53		
Pielavesi	134	143	122	12	10	16	9,0	...	11	23		
Rautalampi	109	111	89	20	22	10	9,5	5	10	19	-14	-74		
Rautavaara	56	51	56	0	0	...	10,8	5	7	8	-3	-37		
Siilinjärvi	760	762	705	55	8	101	7,7	58	94	124	-66	-53		
Sonkajärvi	134	118	140	-6	-4	8	9,2	15	...	9	6	67		
Suonenjoki	231	234	219	12	5	29	8,4	25	40	41	-16	-39		
Tervo	55	49	46	9	20	6	9,9	11		
Tuusniemi	88	105	96	-8	-8	6	10,0	...	6		
Varkaus	1 048	1 012	972	76	8	99	12,8	49	63	162	-113	-70		
Vesanto	72	66	64	8	13	...	10,3		
Vieremä	128	121	110	18	16	17	8,0	21	18	14	7	50		
Pohjois-Savo	11 459	11 674	10 783	676	6	992	10,2	984	1 239	2 522	-1 538	-61		

Työttömät työnhakijat sukupuolen ja ikäryhmän mukaan

TYÖTTÖMÄT TYÖNHAKIJAT SUKUPUOLEN MUKAAN

Pohjois-Savo



Lomautetuista 84,5 % miehiä

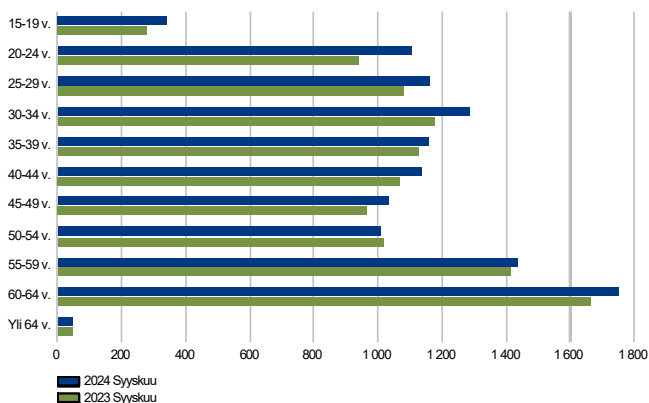
Työttömistä työnhakijoista miehiä oli syyskuussa 7 103 (62,0 %) ja naisia 4 356 (38,0 %). Vuoden takaiseen verrattuna miesten työttömyys kasvoi 7,2 % ja naisten 4,8 %.

Edellisestä kuukaudesta työttömien työnhakijoiden määrä väheni 215 henkilöllä. Työttömien miesten määrä väheni 46:lla ja naisten 169:lla.

Syyskuussa 992 lomautetusta 838 (84,5 %) oli miehiä ja 154 (15,5 %) naisia. Edellisestä kuukaudesta lomautettujen määrä kasvoi 41 lomautetulla. Lomautettujen miesten määrä kasvoi 20:llä ja naisten 21:llä.

TYÖTTÖMÄT TYÖNHAKIJAT IKÄRYHMÄN MUKAAN

Pohjois-Savo



Nuorten työttömyys kasvoi suhteellisesti eniten

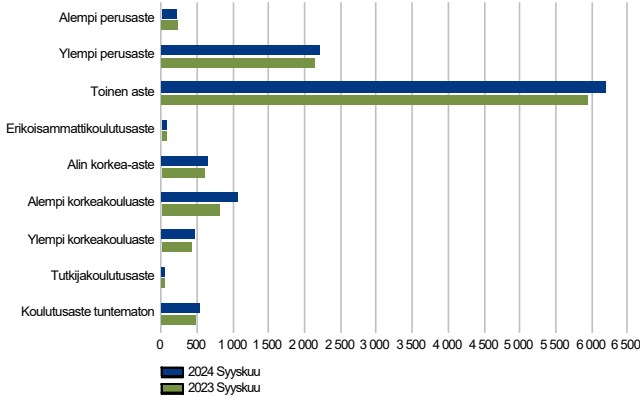
Syyskuussa työttömien työnhakijoiden määrä kasvoi edelliseen vuoteen verrattuna kaikissa ikäryhmissä lukuun ottamatta 50–54-vuotiaita (-1,1 %). Suhteellisesti eniten työttömien työnhakijoiden määrä kasvoi 15–19-vuotiaiden (21,8 %) ja 20–24-vuotiaiden (17,7 %) ikäryhmissä.

Suurin työttömien työnhakijoiden ikäryhmä on 60–64-vuotiaat (1 749 työtöntä työnhakijaa). Yli 50-vuotiaita työttömiä työnhakijoita oli 4 242, mikä on 99 enemmän kuin vuosi sitten vastaavaan aikaan.

Nuoria, alle 25-vuotiaita työttömiä työnhakijoita oli syyskuun lopussa 1 446, mikä on 227 enemmän kuin vuosi sitten. Nuorista työttömistä työnhakijoista lomautettuna oli 52. Nuorten, alle 25-vuotiaiden työttömien työnhakijoiden osuus alle 25-vuotiaasta työvoimasta oli syyskuussa Pohjois-Savossa 13,8 %, mikä on 2,0 prosenttiyksikköä enemmän kuin vuosi sitten vastaavaan aikaan. Luku on 1,2 prosenttiyksikköä koko maan keskiarvon (12,6 %) yläpuolella.

Työttömät työnhakijat koulutusasteen ja ammattiryhmän mukaan

TYÖTTÖMÄT TYÖNHAKIJAT KOULUTUSASTEITTAIN
Pohjois-Savo

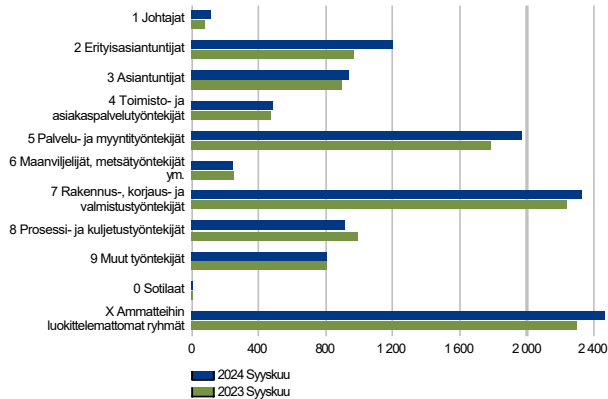


Työttömyys kasvoi suhteellisesti eniten alemman korkeakouluasteen koulutuksen suorittaneilla

Koulutusasteittain tarkasteltuna työttömien työnhakijoiden määrä väheni viime vuoteen verrattuna alemmalla perusasteella (-11,7 %) ja erikoisammattikoulutusasteella (-1,4 %). Kaikilla muilla koulutusasteilla työttömien työnhakijoiden määrä kasvoi. Suhteellisesti eniten työttömien työnhakijoiden määrä kasvoi alemman korkeakouluasteen suorittaneilla (31,6 %).

Yli puolella kaikista Pohjois-Savon työttömistä työnhakijoista on toisen asteen tutkinto (6 292), työttömien määrä kasvoi heidän joukossaan 538:lla vuodentakaisesta.

TYÖTTÖMÄT TYÖNHAKIJAT AMMATTIRYHMITTÄIN
Pohjois-Savo

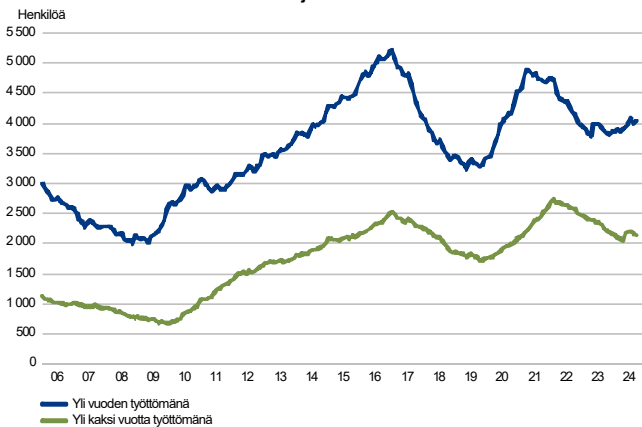


Työttömyys väheni eniten prosessi- ja kuljetustyöntekijät ammattiryhmässä

Ammattiryhmittain tarkasteltuna työttömyys väheni syyskuussa prosessi- ja kuljetustyöntekijöiden (-76), maanviljelijät ja metsätyöntekijät (-13) ja muut työntekijät (-7) ammattiryhmissä vuoden takaiseen verrattuna. Eniten työttömien työnhakijoiden määrä kasvoi erityisasiantuntijoiden (232), palvelu- ja myyntityöntekijöiden (194) ja ammatteihin luokittelemattomien (173) ammattiryhmissä.

Suurimmat työttömien työnhakijoiden ammattiryhmät ovat ammatteihin luokittelemattomien (2 466), rakennus-, korjaus- ja valmistustyöntekijöiden (2 328) sekä palvelu- ja myyntityöntekijöiden (1 975) ryhmät.

PITKÄAIKAISTYÖTTÖMIÄ KUUKAUDEN LOPUSSA
Pohjois-Savo



Pitkäaikaistyöttömien määrä kasvanut vuoden takaiseen verrattuna

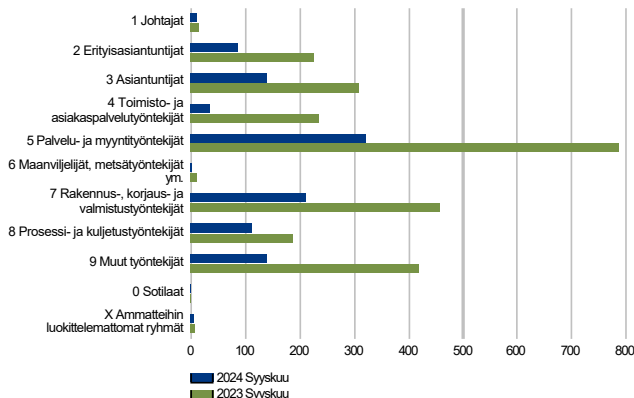
Pitkäaikaistyöttömiä eli yli vuoden yhtäjaksoisesti työttömänä olleita oli Pohjois-Savossa syyskuun lopussa 4 034, mikä on 159 enemmän kuin vuosi sitten. Edelliseen kuukauteen verrattuna pitkäaikaistyöttömyys kasvoi 44:llä. Yli kaksi vuotta yhtäjaksoisesti työttömänä olleita pitkäaikaistyöttömistä oli 2 143, mikä on 124 vähemmän kuin vuosi sitten.

Kunnittain tarkasteltuna pitkäaikaistyöttömien määrä kasvoi neljässätoista Pohjois-Savon kunnassa ja aleni tai pysyi ennallaan muissa kunnissa viime vuoteen verrattuna. Pitkäaikaistyöttömien määrät laskivat eniten Iisalmissa (-65). Eniten pitkäaikaistyöttömien määrät puolestaan kasvoivat Kuopiossa (153).

Alle 25-vuotiaita pitkäaikaistyöttömiä oli syyskuussa 189, mikä on 32 pitkäaikaistyöttöntä nuorta vähemmän kuin vuosi sitten. Lähes puolet kaikista

Avoimet työpaikat

UUDET AVOIMET TYÖPAIKAT
Pohjois-Savo



Uusien avoimien työpaikkojen määrä vähentynyt vuodentakaiseen verrattuna

Uusia avoimia työpaikkoja ilmoitettiin Pohjois-Savon työ- ja elinkeinotoimistoon syyskuun aikana 1 064, mikä on 1 593 työpaikkaa vähemmän kuin vuosi sitten (-60,0 %). Elokuusta uusien avoimien työpaikkojen määrä väheni 148 työpaikalla. Uudet avoimet työpaikat vähenivät kaikissa ammattiryhmissä. Eniten uusien työpaikkojen määrät vähenivät verrattuna edellisen vuoden vastaavaan ajankohtaan palvelu- ja myyntityöntekijöiden (-465), muiden työntekijöiden (-279) ja rakennus-, korjaus- ja valmistustyöntekijöiden (-246) ammattiryhmissä.

Uusia avoimia työpaikkoja julkaistiin määrällisesti eniten palvelu- ja myyntityöntekijöille (320 työpaikkaa).

Pohjois-Savon uusista avoimista työpaikoista yli puolet sijoittui Kuopioon, 665 työpaikkaa. Lisälmessa uusia avoimia työpaikkoja oli 109, Siilinjärvellä 77 ja Varkaudessa 57.

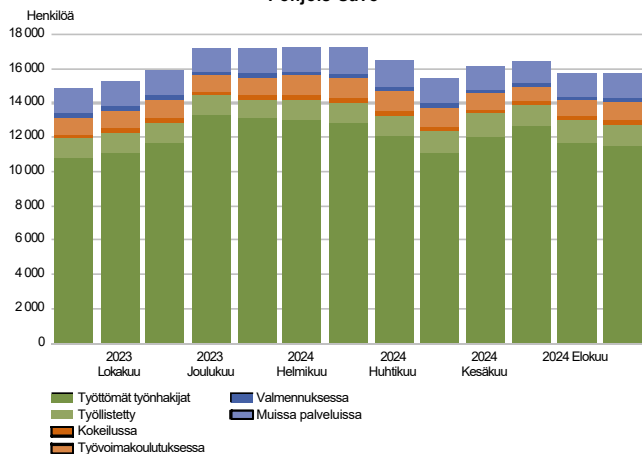
Syyskuun lopussa Pohjois-Savossa oli avoimia työpaikkoja 984, mikä on 1 538 työpaikkaa vähemmän kuin vuosi sitten (-61,0 %). Edelliseen kuukauteen verrattuna työpaikkoja kuukauden lopussa oli 255 vähemmän. Kuukauden lopussa olevista avoimista työpaikoista yrityssektoriin kuuluvia oli 808. Kuukauden lopussa olevista avoimista työpaikoista jatkuvia (työn kesto yli 3 kk) oli 729, väliaikaisia (11 pv–3 kk) 226 ja tilapäisiä (alle 11 pv) 29. Yli vuoden kestäviä työpaikkoja oli 537. Työpaikoista valtaosa oli ns. palkkatyötä (92,3 %). Toiseksi eniten oli yrittäjäpaikkoja (5,7 %), joihin etsitään uutta yrittäjää. Provisiopalkkaisten työpaikkojen osuus oli 1,7 %.

Tietyt tekijät ovat vaikuttaneet avoimien työpaikkojen tietojen laatuun vuoden 2024 aikana. Muistio näistä tekijöistä löytyy julkistamispäivien -sivulta kohdasta Tiedostot:

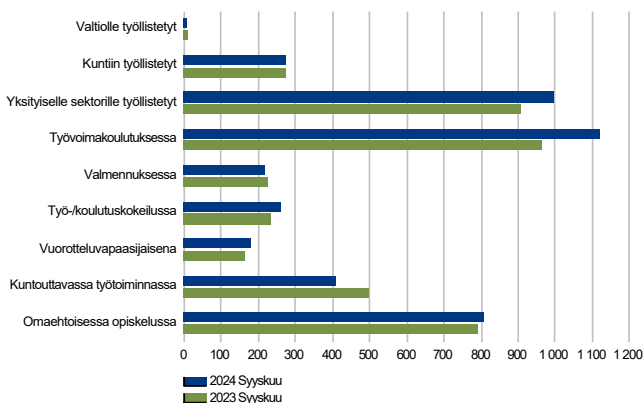
<https://tem.fi/tilaston-julkistamispäivät-kuvaus-ja-laatuseloste>

Palvelut

LAAJA TYÖTTÖMYYS Pohjois-Savo



PALVELUISSA Pohjois-Savo



Laaja työttömyys 15 729 henkilöä

Työvoimakoulutuksessa, valmennuksessa, työkokeiluissa, palkkatukityössä tai yrittäjänä starttirahalla, vuorottelupaikkaan sijoitettuina, kuntouttavassa työtoiminnassa ja muissa palveluissa olevien määrä oli syyskuun lopussa yhteensä 4 270, mikä on 200 enemmän kuin vuosi sitten. Ilman näitä palveluja työttömien työnhakijoiden osuus työvoimasta olisi Pohjois-Savossa 13,9 %.

Laaja työttömyys eli työttömien työnhakijoiden ja palveluissa olevien yhteismäärä oli syyskuun lopussa 15 729 henkilöä. Tämä on 876 henkilöä enemmän kuin vuosi sitten vastaavaan aikaan.

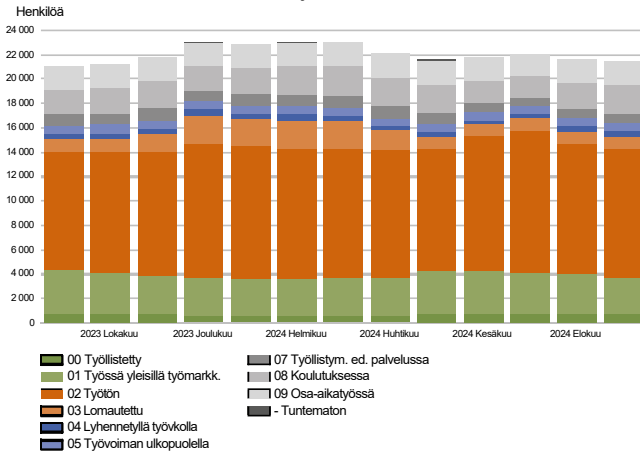
Aktivointiaste oli syyskuun lopussa 27,1 %. Aktivointiaste miehillä oli 24,3 % ja naisilla 31,3 %. Nuorten, alle 25-vuotiaiden aktivointiaste oli 24,2 %.

Palveluissa 200 henkilö enemmän kuin vuosi sitten

Aktivointiasteeseen laskettavissa palveluissa oli syyskuun lopussa 200 henkilöä enemmän kuin vuosi sitten vastaavaan aikaan (4,9 %). Työvoimakoulutuksessa olevien (15,9 %), työ-/koulutuskokeilussa olevien (11,5 %), vuorotteluvapaasijaisena olevien (10,4 % ja yksityiselle sektorille työllistettyjen (9,8 %) määrät kasvoivat eniten vuoden takaiseen verrattuna. Kuntouttavassa työtoiminnassa olevien määrä puolestaan väheni eniten vuoden takaiseen verrattuna (-18,5 %).

Palveluissa olevia oli eniten työvoimakoulutuksessa (1 121), yksityiselle sektorille työllistettyinä ml. starttirahalla yrittäjänä toimivat (997) ja omaehtoisesti opiskelevia (809).

Kaikki työnhakijat

TYÖNHAKIJAT RYHMITTÄIN
Pohjois-Savo

Pohjois-Savossa 21 462 työnhakijaa

Syyskuun lopussa Pohjois-Savossa oli kaikkiaan 21 462 työnhakijaa, mikä on 325 enemmän kuin edellisenä vuonna vastaavaan aikaan.

Työttömiä työnhakijoita oli 11 459 (lomautetut ml.), työssä olevia työnhakijoita 5 673 ja lyhennetyllä työvöllä olevia 581. Osa-aikatyössä oli 1 884 henkilöä. Työssä käyvistä työnhakijoista 3 099 työskenteli koko-aikatyössä yleisillä työmarkkinoilla ja 690 työllistettynä. Työssä olevat työnhakijat ovat vähentyneet vuoden takaiseen verrattuna -10,8 % ja näistä koko-aikaisessa työssä olevat työnhakijat -15,1 %.

Työvoiman ulkopuolella oli syyskuussa 606 henkilöä, koulutuksessa 2 403 ja muissa työllistymistä edistäväissä palveluissa 740 henkilöä.

Yhteenvetotaulukko

TYÖLLISYYSTILANNE 2024 SYYSKUUN LOPUSSA (I) JA
TOIMISTOJEN TOIMINTA SYYSKUUN AIKANA (II)
ELY-KESKUS: POHJOIS-SAVO

	Syys-24	Syys-23	MUUTOS LKM.	MUUTOS %
I TILANNE KUUKAUDEN LOPUSSA				
A. TYÖNHAKIJAT				
1. Työttömät työnhakijat	11 459	10 783	676	6,3
joista kokoaikaisesti lomautetut	992	1 092	-100	-9,2
2. Lyhennetyllä työviikolla	581	346	235	67,9
3. Työssä olevat yhteensä	5 673	6 362	-689	-10,8
joista kokoaikaisessa työssä	3 099	3 652	-553	-15,1
joista osa-aikatyössä	1 884	1 978	-94	-4,8
joista työllistettyinä	690	732	-42	-5,7
4. Työvoiman ulkopuolella	3 749	3 646	103	2,8
joista työllistymistä edistävässä palvelussa	740	864	-124	-14,4
joista koulutuksessa	2 403	2 071	332	16,0
1-4 Kaikki työnhakijat yhteensä	21 462	21 137	325	1,5
B. TYÖVOIMAN KYSYNTÄ				
1. Avoimet työpaikat yhteensä	984	2 522	-1 538	-61,0
joista yli kuukauden avoinna olleet	354	778	-424	-54,5
joista yli 2 kuukautta avoinna olleet	213	274	-61	-22,3
C. PALVELUISSA				
1. Valtiolle työllistetyt	6	9	-3	-33,3
2. Kuntiin työllistetyt	275	274	1	0,4
3. Yksityiselle sektorille työllistetyt	997	908	89	9,8
1-3 Työllistetyt yhteensä	1 278	1 191	87	7,3
4. Työvoimakoulutuksessa	1 121	967	154	15,9
5. Valmennuksessa	215	225	-10	-4,4
6. Työ-/koulutuskokeilussa	261	234	27	11,5
7. Vuorotteluvapaasijaisena	180	163	17	10,4
8. Kuntouttavassa työtoiminnassa	406	498	-92	-18,5
9. Omaehtoisessa opiskelussa	809	792	17	2,1
1-9 Palveluissa yhteensä	4 270	4 070	200	4,9
D. TYÖTTÖMYYDEN RAKENNE				
1. Työttömät naiset	4 356	4 157	199	4,8
2. Työttömät miehet	7 103	6 626	477	7,2
3. Alle 25-vuotiaat työttömät	1 446	1 219	227	18,6
4. Yli 50-vuotiaat työttömät	4 242	4 143	99	2,4
5. Pitkäaikaistyöttömät	4 034	3 875	159	4,1
6. Ulkomaalaiset työttömät	906	1 007	-101	-10,0
E. TOIMEENTULOTURVA				
1. Työttömiä työttömyyskassojen jäseniä	4 166	3 860	306	7,9
II TOIMINTA KUUKAUDEN AIKANA				
1. Työttömät työnhakijat	13 199	12 215	984	8,1
2. Muut työnhakijat	9 602	10 111	-509	-5,0
1-2 Työnhakijat yhteensä	22 801	22 326	475	2,1
3. Kuukauden kaikki työpaikat	2 232	5 038	-2 806	-55,7
Kuukauden uudet työpaikat	1 064	2 657	-1 593	-60,0
Täyttyneet työpaikat	62	254	-192	-75,6
joista toimiston hakijalla täyttyneet	19	56	-37	-66,1
Työpaikan hakuaika päättynyt tai hakijoita riittävästi	239	2 113	-1 874	-88,7
Työpaikka peruutettu tai ei pystytty täyttämään	1 006	440	566	128,6
4. Alkaneet työttömyysjaksot	1 903	2 108	-205	-9,7
5. Päättyneet työttömyysjaksot	2 060	1 586	474	29,9
6. Uudet työllistämiset	85	85	0	0,0
7. Aloittanut työvoimakoulutuksen	263	133	130	97,7

Ulkomaalaisten yhteenvetotaulukko

ULKOMAALAISTEN TYÖLLISYYSTILANNE 2024 SYYSKUUN LOPUSSA (I) JA

TOIMISTOJEN TOIMINTA SYYSKUUN AIKANA (II)

ELY-KESKUS: POHJOIS-SAVO

I TILANNE KUUKAUDEN LOPUSSA	Syys-24	Syys-23	MUUTOS LKM.	MUUTOS %
A. TYÖNHAKIJAT				
1. Työttömät työnhakijat	906	1 007	-101	-10,0
joista kokoaikaisesti lomautetut	33	47	-14	-29,8
2. Lyhennetyllä työviikolla	12	8	4	50,0
3. Työssä olevat yhteensä	486	534	-48	-9,0
joista kokoaikaisessa työssä	299	363	-64	-17,6
joista osa-aikatyössä	107	97	10	10,3
joista työllistettynä	80	74	6	8,1
4. Työvoiman ulkopuolella	1 149	890	259	29,1
joista työllistymistä edistävässä palvelussa	67	72	-5	-6,9
joista koulutuksessa	1 038	767	271	35,3
1-4 Kaikki työnhakijat yhteensä	2 553	2 439	114	4,7
C. PALVELUISSA				
1. Valtiolle työllistetyt	0	0	0	0,0
2. Kuntiin työllistetyt	14	10	4	40,0
3. Yksityiselle sektorille työllistetyt	86	76	10	13,2
1-3 Työllistetyt yhteensä	100	86	14	16,3
4. Työvoimakoulutuksessa	488	371	117	31,5
5. Valmennuksessa	8	5	3	60,0
6. Työ-/koulutuskokeilussa	51	43	8	18,6
7. Vuorotteluvapaasijaisena	...	0
8. Kuntouttavassa työtoiminnassa	9	9	0	0,0
9. Omaehtoisessa opiskelussa	278	257	21	8,2
1-9 Palveluissa yhteensä	935	771	164	21,3
D. TYÖTTÖMYYDEN RAKENNE				
1. Työttömät naiset	450	535	-85	-15,9
2. Työttömät miehet	456	472	-16	-3,4
3. Alle 25-vuotiaat työttömät	57	79	-22	-27,8
4. Yli 50-vuotiaat työttömät	273	256	17	6,6
5. Pitkäaikaistyöttömät	237	231	6	2,6
E. TOIMEENTULOTURVA				
1. Työttömiä työttömyyskassojen jäseniä	106	97	9	9,3
II TOIMINTA KUUKAUDEN AIKANA				
1. Työttömät työnhakijat	1 131	1 180	-49	-4,2
2. Muut työnhakijat	1 521	1 349	172	12,8
1-2 Työnhakijat yhteensä	2 652	2 529	123	4,9
4. Alkaneet työttömyysjaksot	182	175	7	4,0
5. Päättyneet työttömyysjaksot	255	172	83	48,3
6. Uudet työllistämiset	11	10	1	10,0
7. Aloittanut työvoimakoulutuksen	106	49	57	116,3

Alueellinen taulukko

TYÖTTÖMÄT TYÖNHAKIJAT JA AVOIMET TYÖPAIKAT KUNNITTAIN 2024 SYYSKUUN LOPUSSA
ELY-KESKUS: POHJOIS-SAVO

Kunta	Työvoima		Työttömät työnhakijat						Vamm. ja		Avoimet työ- paikat
	Osuus-% työvoimasta	Yhteensä	Miehet	Naiset	Alle 20- vuotiaat	Alle 25- vuotiaat	Yli 50- vuotiaat	Pitkäaik. työttömät	pitkäaik. sairaat		
Iisalmi	9 172	11,3	1 033	622	411	42	172	375	362	148	107
Joroinen	1 929	7,8	151	92	59	...	10	76	50	20	5
Kaavi	1 008	12,8	129	87	42	...	7	72	59	28	...
Keitele	774	9,2	71	48	23	0	6	34	19	12	5
Kiuruvesi	3 146	8,7	275	164	111	7	29	113	99	37	11
Kuopio	59 661	10,6	6 319	3 919	2 400	175	859	2 071	2 391	734	626
Lapinlahti	3 979	8,7	346	219	127	12	37	157	115	43	17
Leppävirta	3 918	8,2	320	200	120	7	27	163	109	51	25
Pielavesi	1 486	9,0	134	88	46	...	14	54	37	14	...
Rautalampi	1 152	9,5	109	69	40	...	7	54	32	20	5
Rautavaara	517	10,8	56	33	23	31	24	8	5
Siilinjärvi	9 923	7,7	760	463	297	32	98	284	239	123	58
Sonkajärvi	1 453	9,2	134	83	51	...	10	63	47	22	15
Suonenjoki	2 763	8,4	231	144	87	5	17	92	54	52	25
Tervo	557	9,9	55	39	16	0	...	29	18	12	...
Tuusniemi	878	10,0	88	56	32	0	0	44	34	20	...
Varkaus	8 186	12,8	1 048	657	391	40	135	422	281	133	49
Vesanto	696	10,3	72	43	29	0	...	40	25	11	...
Vieremä	1 609	8,0	128	77	51	5	10	68	39	18	21
Yhteensä	112 807	10,2	11 459	7 103	4 356	341	1 446	4 242	4 034	1 506	984

Tietoa sivustosta

Tällä sivustolla esitetään Pohjois-Savon ELY-keskuksen uusimman Työllisyyskatsauksen sisältö tilastointikohteiden mukaisesti jaoteltuna. Tämän Työllisyyskatsauksen pdf-versio sekä aikaisempien kuukausien katsaukset löytyvät oikealla olevan linkin kautta.

Työllisyyskatsaus perustuu TEM:n Työnvälitystilaston tietoihin. Työnvälitystilasto kerää tietoja Työ- ja elinkeinotoimistoihin (TE-toimistoihin) ilmoittautuneista työnhakijoista kuten työttömistä työnhakijoista, hallinnon palveluista sekä TE-toimistoihin ilmoitetuista avoimista työpaikoista. Tiedot kerätään TE-toimistojen asiakaspalvelurekisteristä (URA). Siten Työnvälitystilaston tiedot ovat täysin rekisteripohjaisia.

Tilasto kattaa kaikki edellä mainittuihin ryhmiin kuuluvat henkilöt, palvelut ja avoimet työpaikat, jotka ovat rekisteröitynä tilastointikaudella kyseisessä rekisterissä erikseen määriteltyjen luokittelijoiden ja muuttujien mukaisesti.

Työllisyyskatsauksen tekstissä on kausivaihtelun vuoksi vertailu edellisen vuoden vastaavaan kuukauteen. Katsauksen kuviot sisältävät tiedot myös taulukkomuodossa. Kunkin kuukauden Työllisyyskatsaus julkaistaan seuraavan kuukauden loppupuolella etukäteen vahvistettujen julkistamispäivien mukaisesti.

Merkkien selitykset:

. tieto on epälooginen esitettäväksi

... tieto on salassapitosäännön alainen

Lisätietoja:

- **Työnvälitystilasto Internetissä:**

- <https://www.tem.fi/tyollisyyskatsaus-ja-tyonvalitystilasto>

- **Työnvälitystilaston julkistamispäivät, kuvaus ja laatuseloste:**

- <https://www.tem.fi/tilaston-julkistamispivat-kuvaus-ja-laatuseloste>

- **Työnvälitystilaston tilastotietokanta:**

- <https://www.temtyonvalitystilasto.fi>

- **Työnvälitystilaston keskeiset tiedot löytyvät Tilastokeskuksen StatFin -tilastotietokannasta:**

- <https://statfin.stat.fi/PXWeb/pxweb/fi/StatFin/>

- **Työnvälitystilaston tietoja on myös Työpoliittisen aikakauskirjan tilasto-osuudessa:**

- <https://www.tem.fi/tyopoliittinen-aikakauskirja>

- **TEM:n Työnvälitystilaston ja Tilastokeskuksen työvoimatutkimuksen lukujen eroista löytyy lisätietoja osoitteesta:**

- <https://media.graphassets.com/ArpRQ0PTsGatQKANWUBA?dl=true>

Viittausohje:

Suomen virallinen tilasto (SVT): Työ- ja elinkeinoministeriö, Työnvälitystilasto. 202V:KK, Pohjois-Savon Työllisyyskatsaus, XXXXXkuu 202V. Kuopio: Elinkeino-, liikenne- ja ympäristökeskus (viitattu pvm). Saantitapa: <http://www.temtyollisyyskatsaus.fi/pohjois-savo.aspx>

Yhteystiedot

Pohjois-Savon elinkeino-, liikenne- ja ympäristökeskus

Tutkija Jaakko Honkalampi 0295 026 237

E-vastualueen johtaja Jan Blomberg, 0295 026 552

S-posti: etunimi.sukunimi(at)ELY-keskus.fi

Pohjois-Savon työ- ja elinkeinotoimisto

Johtaja Juha Heikkinen, 0295 043 755

S-posti: etunimi.sukunimi(at)te-toimisto.fi

<http://www.temtyollisyyskatsaus.fi/pohjois-savo.aspx>