



Elinkeino-, liikenne- ja  
ympäristökeskus



TE-palvelut  
tjänster | services

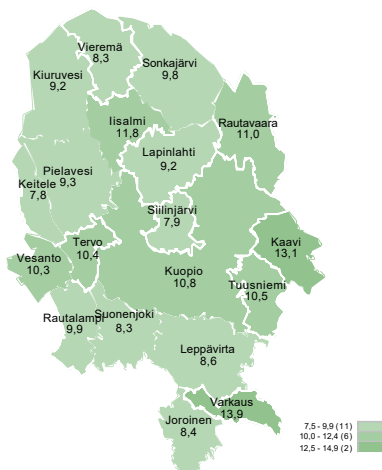
POHJOIS-SAVO

# Työllisyyskatsaus

Lokakuu 2024

# Lokakuussa 11 842 työtöntä työnhakijaa

Työttömien työnhakijoiden osuus työvoimasta kunnittain



Pohjois-Savossa oli lokakuun lopussa 11 842 työtöntä työnhakijaa, mikä on 766 työtöntä työnhakijaa enemmän kuin vuosi sitten (6,9 %). Näistä lomautettuja oli 1 176, mikä on 30 lomautettua enemmän kuin viime vuonna samaan aikaan (2,6 %).

Työttömien työnhakijoiden määrä ilman lomautettuja oli 10 666, mikä on 736 enemmän kuin vuosi sitten vastaavaan aikaan.

Työttömien työnhakijoiden osuus työvoimasta Pohjois-Savossa oli lokakuussa 10,5 %, mikä on 0,6 prosenttiyksikköä viime vuotta korkeampi. Koko maan työttömien työnhakijoiden osuus työvoimasta oli lokakuussa 10,6 %.

Nuoria, alle 25-vuotiaita työttömiä työnhakijoita oli lokakuun lopussa 1 491, mikä on 229 enemmän kuin vuosi sitten. Pitkäaikaistyöttömiä eli yli vuoden yhtäjaksoisesti työttömänä olleita oli Pohjois-Savossa lokakuun lopussa 4 114, mikä on 280 enemmän kuin vuosi sitten (7,3 %).

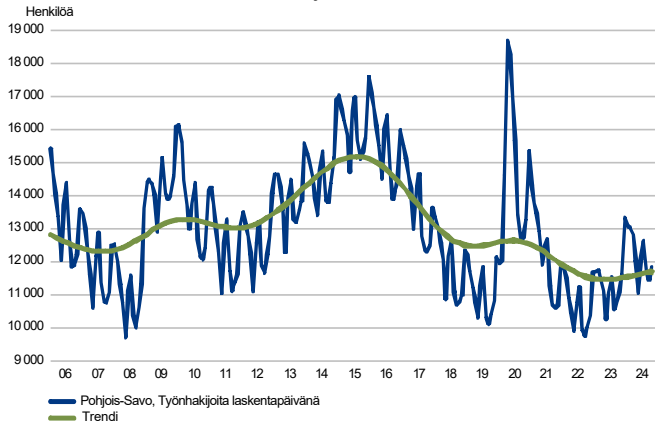
Seutukunnittain tarkasteltuna työttömien työnhakijoiden määrä väheni edelliseen vuoteen verrattuna Ylä-Savossa 18:sta (-1 %) ja Koillis-Savossa 8:lla (-3 %). Uusia avoimia työpaikkoja ilmoitettiin Pohjois-Savon työ- ja elinkeinotoimistoon lokakuun aikana 1 153, mikä on 1 392 työpaikkaa vähemmän kuin vuosi sitten (-54,7 %).

## Trendit:

- Lomautettuja 30 enemmän kuin vuosi sitten
- Lyhennetyllä työviikolla 202 työnhakijaa enemmän kuin vuosi sitten
- Työttömien työnhakijoiden määrä väheni Ylä-Savossa ja Koillis-Savossa
- Laaja työttömyys eli työttömien työnhakijoiden ja palveluissa olevien yhteismäärä 15 959
- Uusia avoimia työpaikkoja 1 392 vähemmän kuin vuosi sitten

## Työttömät työnhakijat

TYÖTTÖMÄT TYÖNHAKIJAT KUUKAUSITTAIN JA TRENDI  
Pohjois-Savo



### Alkaneita työttömyysjaksoja vähemmän kuin vuosi sitten

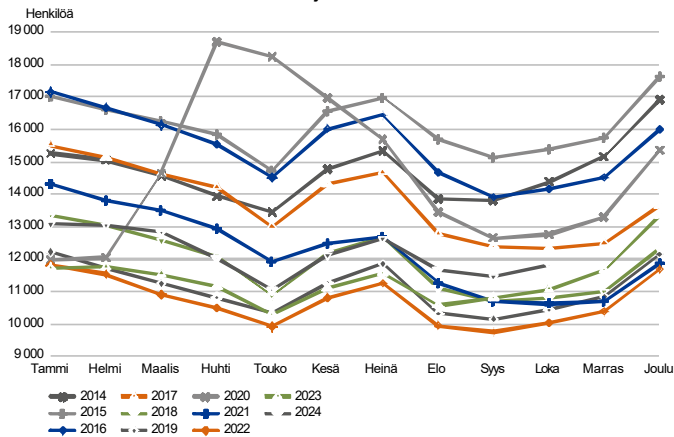
Työttömiä työnhakijoita oli Pohjois-Savossa lokakuun lopussa, lomautetut mukaan lukien 11 842. Työttömien työnhakijoiden määrä kasvoi edellisen vuoden vastaavasta ajankohdasta 766:lla (6,9 %).

Lomautettuja oli lokakuun lopussa 1 176, mikä on 30 lomautettua viime vuotta enemmän (2,6 %). Työttömiä työnhakijoita ilman lomautettuja oli 10 666, mikä on 736 enemmän kuin vuosi sitten vastaavaan aikaan.

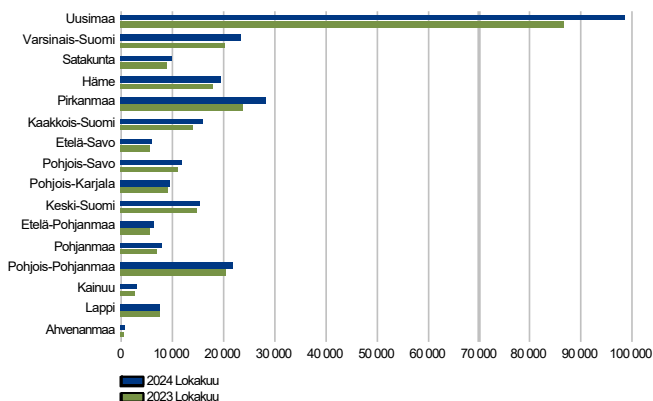
Ulkomaalaisia työnhakijoita oli lokakuun 2547, mikä on 133 enemmän kuin vuosi sitten (5,5 %). Ulkomaalaisia työttömiä työnhakijoita, lomautetut mukaan lukien oli lokakuun lopussa 891. Määrä väheni edellisen vuoden vastaavaan ajankohtaan verrattuna 74 ulkomaalaisella työttömällä työnhakijalla (-7,7 %).

Lokakuun aikana alkoi 2 042 ja päättyi 1 384 työttömyysjaksoa. Alkaneita työttömyysjaksoja oli 322 (-13,6 %) ja päättyneitä työttömyysjaksoja 714 (-34,0 %) vähemmän kuin edellisenä vuotena vastaavaan aikaan.

TYÖTTÖMÄT TYÖNHAKIJAT, KUUKAUSIVERTAILU  
Pohjois-Savo



## Työttömät työnhakijat seutukunnittain

TYÖTTÖMÄT TYÖNHAKIJAT  
ELY-keskuksittain

## Työttömien työnhakijoiden määrä väheni Ylä-Savossa ja Koillis-Savossa

Työttömien työnhakijoiden määrä lisääntyi lokakuussa edellisen vuoden vastaavasta ajankohdasta kaikkien muiden elinkeino-, liikenne- ja ympäristökeskusten (ELY) alueilla paitsi Lapissa (-2,8 %). Työttömien työnhakijoiden määrä kasvoi suhteellisesti eniten Pirkanmaalla (18,7 %) ja Varsinais-Suomessa (16,5 %). Työttömien työnhakijoiden määrä koko maassa (285 152) kasvoi lokakuussa 29 082:lla edellisen vuoden vastaavasta ajankohdasta (11,4 %).

Seutukunnittain tarkasteltuna työttömien työnhakijoiden määrä väheni edelliseen vuoteen verrattuna Ylä-Savossa 18:sta (-1 %) ja Koillis-Savossa 8:lla (-3 %). Työttömien työnhakijoiden määrä puolestaan kasvoi lokakuussa Kuopiossa 662:lla (10 %), Varkaudessa 102:lla (7 %) ja Sisä-Savossa 28:lla (6 %). Avoimien työpaikkojen määrät laskivat jokaisessa seutukunnassa edelliseen vuoteen verrattuna Koillis-Savo lukuun ottamatta, jossa työpaikat kasvoivat 5:llä (36 %). Avoimet työpaikat vähenivät Kuopion seutukunnassa 1048:lla (-59 %), Ylä-Savossa 116:sta (-42 %) ja Varkauden seutukunnassa 116:sta (-56 %) ja Sisä-Savossa 51:llä (61 %).

Matalin työttömien työnhakijoiden osuus työvoimasta on seutukunnittain tarkasteltuna Sisä-Savossa (9,2 %) ja korkeimmat Koillis-Savossa (11,7 %) ja Varkaudessa (11,7 %).

## Työttömät työnhakijat ja avoimet työpaikat TE-toimistossa seutukunnittain

Seutukunta	Työttömät työnhakijat		Muutos		Työttömistä työnhakijoista lomautetut		Työttömien työnhakijoiden osuus työvoimasta		Avoimet työpaikat		Muutos	
	Loka 2024	Syys 2024	Loka 2023	Loka 2024 Loka 2023	työn- hakijoista	työn- hakijoiden osuus	Loka 2024	Syys 2024	Loka 2023	Loka 2024	Loka 2023	
Ylä-Savo	2 208	2 121	2 226	-18	-1	220	10,2	162	179	278	-116	-42
Kuopio	7 241	7 079	6 579	662	10	663	10,4	719	684	1 767	-1 048	-59
Koillis-Savo	281	273	289	-8	-3	21	11,7	19	8	14	5	36
Varkaus	1 639	1 519	1 537	102	7	220	11,7	93	79	209	-116	-56
Sisä-Savo	473	467	445	28	6	52	9,2	33	34	84	-51	-61
Pohjois-Savo	11 842	11 459	11 076	766	7	1 176	10,5	1 026	984	2 352	-1 326	-56

## Työttömät työnhakijat kunnittain

Edelliseen vuoteen verrattuna työttömien työnhakijoiden määrä nousi lokakuussa suhteellisesti eniten Vieremällä (23 %) sekä Rautalammilla (15 %). Työttömien työnhakijoiden määrä laski Keiteleellä (-15 %), Kaavilla (-7 %), Sonkajärvellä (-7 %), Kiuruvedellä (-6 %) ja Lapinlahdella (-4 %). Määrällisesti eniten työttömien työnhakijoiden määrä kasvoi Kuopiossa, jossa työttömiä työnhakijoita oli lokakuun lopussa 610 enemmän kuin viime vuonna vastaavana ajankohtana.

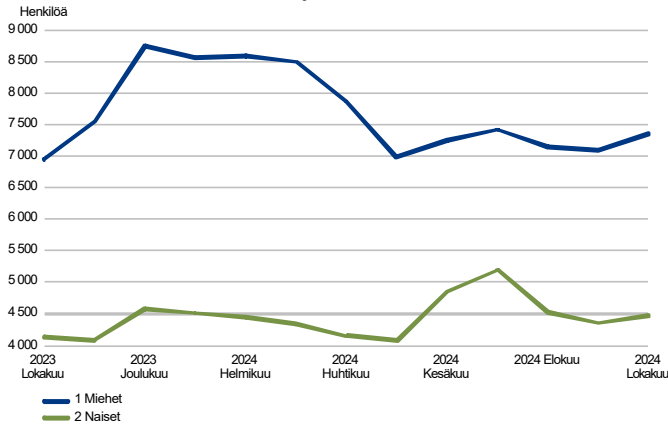
Lokakuun lopussa alhaisimmat työttömien työnhakijoiden osuudet työvoimasta ovat Keiteleellä (7,8 %) ja Siilinjärvellä (7,9 %). Vastaavasti korkeimmat työttömien työnhakijoiden osuudet työvoimasta ovat Varkaudessa (13,9 %) ja Kaavilla (13,1 %). Kuopiossa työttömien työnhakijoiden osuus työvoimasta on 10,8 %.

### Työttömät työnhakijat ja avoimet työpaikat TE-toimistossa kunnittain

Kunta	Työttömät työnhakijat		Muutos		Työttömistä työnhakijoista lomautetut		Työttömien työnhakijoiden osuus työvoimasta		Avoimet työpaikat		Muutos	
	Loka 2024	Syys 2024	Loka 2023	Loka 2024 Loka 2023	työn- hakijoista	työn- hakijoiden osuus työvoimasta	Loka 2024	Syys 2024	Loka 2023	Loka 2024	Loka 2023	
Iisalmi	1 079	1 033	1 081	-2	0	115	11,8	106	107	162	-56	-35
Joroinen	163	151	161	2	1	23	8,4	30	5	12	18	150
Kaavi	132	129	142	-10	-7	14	13,1	9	...	8	1	13
Keitele	60	71	71	-11	-15	...	7,8	8	5	20	-12	-60
Kiuruvesi	289	275	307	-18	-6	26	9,2	12	11	24	-12	-50
Kuopio	6 459	6 319	5 849	610	10	560	10,8	638	626	1 606	-968	-60
Lapinlahti	366	346	381	-15	-4	31	9,2	13	17	29	-16	-55
Leppävirta	337	320	322	15	5	43	8,6	14	25	61	-47	-77
Pielavesi	138	134	124	14	11	13	9,3	5	...	25	-20	-80
Rautalampi	114	109	99	15	15	11	9,9	5	5	20	-15	-75
Rautavaara	57	56	57	0	0	...	11,0	6	5	...	...	...
Siilinjärvi	782	760	730	52	7	103	7,9	81	58	161	-80	-50
Sonkajärvi	142	134	153	-11	-7	12	9,8	11	15	8	3	38
Suonenjoki	229	231	227	2	1	28	8,3	21	25	53	-32	-60
Tervo	58	55	54	4	7	7	10,4	...	...	...	...	...
Tuusniemi	92	88	90	2	2	5	10,5	...	...	...	...	...
Varkaus	1 139	1 048	1 054	85	8	154	13,9	49	49	136	-87	-64
Vesanto	72	72	65	7	11	6	10,3	...	...	7	...	...
Vieremä	134	128	109	25	23	18	8,3	7	21	10	-3	-30
Pohjois-Savo	11 842	11 459	11 076	766	7	1 176	10,5	1 026	984	2 352	-1 326	-56

## Työttömät työnhakijat sukupuolen ja ikäryhmän mukaan

TYÖTTÖMÄT TYÖNHAKIJAT SUKUPUOLEN MUKAAN  
Pohjois-Savo



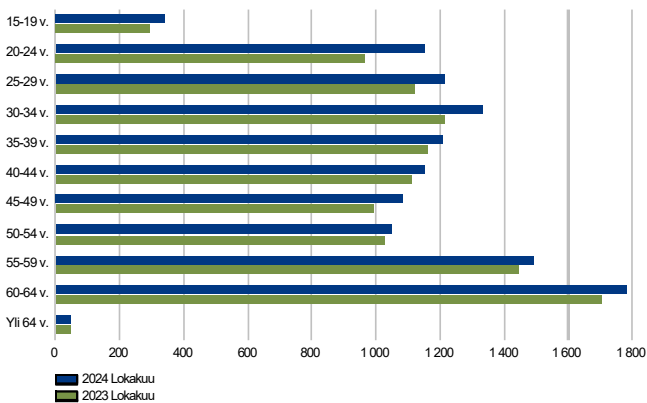
### Lomautetuista 83,1 % miehiä

Työttömistä työnhakijoista miehiä oli lokakuussa 7 365 (62,2 %) ja naisia 4 476 (37,8 %). Vuoden takaiseen verrattuna miesten työttömyys kasvoi 6,0 % ja naisten 8,4 %.

Edellisestä kuukaudesta työttömien työnhakijoiden määrä kasvoi 382:lla. Työttömien miesten määrä kasvoi 262:lla ja naisten 120:lla.

Lokakuussa 1 176 lomautetusta 977 (83,1 %) oli miehiä ja 199 (16,9 %) naisia. Edellisestä kuukaudesta lomautettujen määrä kasvoi 184 lomautetulla. Lomautettujen miesten määrä kasvoi 139:llä ja naisten 45:llä.

TYÖTTÖMÄT TYÖNHAKIJAT IKÄRYHMÄN MUKAAN  
Pohjois-Savo



### Nuorten työttömyys kasvoi suhteellisesti eniten

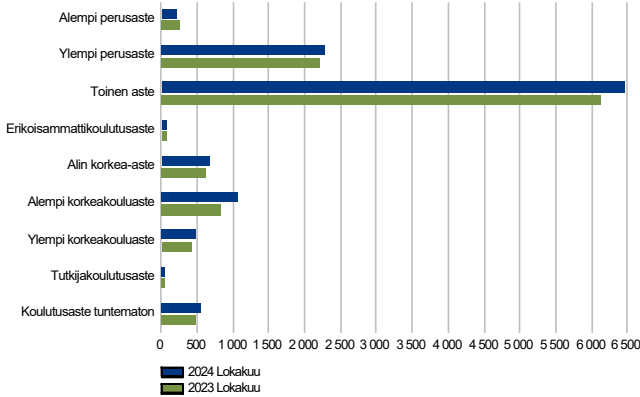
Lokakuussa työttömien työnhakijoiden määrä kasvoi edelliseen vuoteen verrattuna kaikissa ikäryhmissä. Suhteellisesti eniten työttömien työnhakijoiden määrä kasvoi 20–24-vuotiaiden (18,9 %) ja 15–19-vuotiaiden (15,6 %) ikäryhmissä.

Suurin työttömien työnhakijoiden ikäryhmä on 60–64-vuotiaat (1 781 työtöntä työnhakijaa). Yli 50-vuotiaita työttömiä työnhakijoita oli 4 367, mikä on 146 enemmän kuin vuosi sitten vastaavaan aikaan.

Nuoria, alle 25-vuotiaita työttömiä työnhakijoita oli lokakuun lopussa 1 491, mikä on 229 enemmän kuin vuosi sitten. Nuorista työttömistä työnhakijoista lomautettuna oli 63. Nuorten, alle 25-vuotiaiden työttömien työnhakijoiden osuus alle 25-vuotiaasta työvoimasta oli lokakuussa Pohjois-Savossa 14,2 %, mikä on 2,0 prosenttiyksikköä enemmän kuin vuosi sitten vastaavaan aikaan. Luku on 1,5 prosenttiyksikköä koko maan keskiarvon (12,7 %) yläpuolella.

## Työttömät työnhakijat koulutusasteen ja ammattiryhmän mukaan

TYÖTTÖMÄT TYÖNHAKIJAT KOULUTUSASTEITTAIN  
Pohjois-Savo

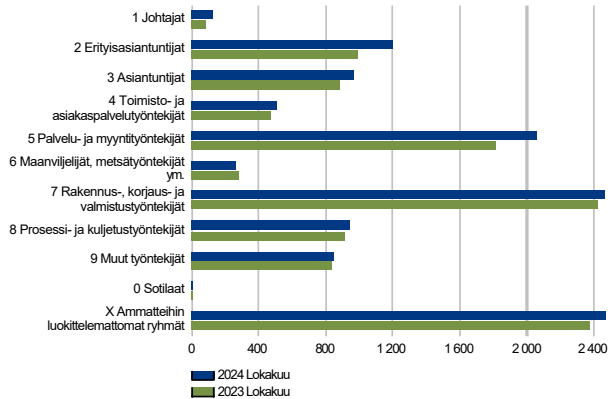


### Työttömyys kasvoi suhteellisesti eniten alemman korkeakouluasteen koulutuksen suorittaneilla

Koulutusasteittain tarkasteltuna työttömien työnhakijoiden määrä väheni viime vuoteen verrattuna alemmalla perusasteella 34:llä, erikoisammattikoulutusasteella 5:llä ja tutkijakoulutusasteella 1:llä. Kaikilla muilla koulutusasteilla työttömien työnhakijoiden määrä kasvoi. Suhteellisesti eniten työttömien työnhakijoiden määrä kasvoi alemman korkeakouluasteen (27,0 %) ja ylempään korkeakouluasteen suorittaneilla (18,5 %).

Yli puolella kaikista Pohjois-Savon työttömistä työnhakijoista on toisen asteen tutkinto (6 464), työttömien määrä kasvoi heidän joukossaan 329:lla vuodentakaisesta.

TYÖTTÖMÄT TYÖNHAKIJAT AMMATTIRYHMITTÄIN  
Pohjois-Savo

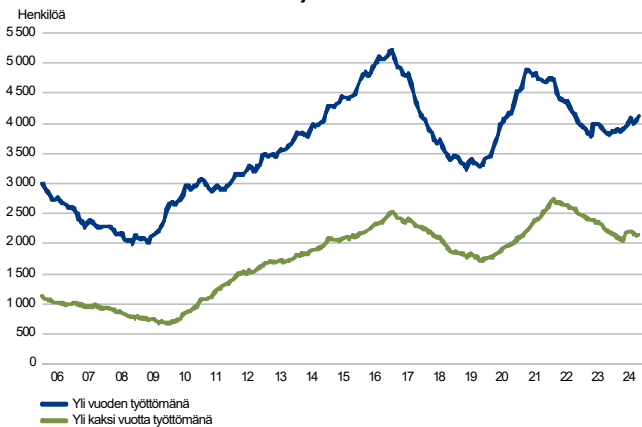


### Työttömyys väheni maanviljelijät, metsätyöntekijät ym. ammattiryhmässä

Ammattiryhmittain tarkasteltuna työttömyys väheni lokakuussa maanviljelijät ja metsätyöntekijät (-16) ammattiryhmässä vuoden takaiseen verrattuna. Eniten työttömien työnhakijoiden määrä kasvoi palvelu- ja myyntityöntekijöiden (245) ja erityisasiantuntijoiden (204) ammattiryhmissä.

Suurimmat työttömien työnhakijoiden ammattiryhmät ovat ammatteihin luokittelemattomien (2 472), rakennus-, korjaus- ja valmistustyöntekijöiden (2 464) sekä palvelu- ja myyntityöntekijöiden (2 060) ryhmät.

PITKÄAIKAISTYÖTTÖMÄT KUUKAUDEN LOPUSSA  
Pohjois-Savo



### Pitkäaikaistyöttömien määrä kasvanut vuoden takaiseen verrattuna

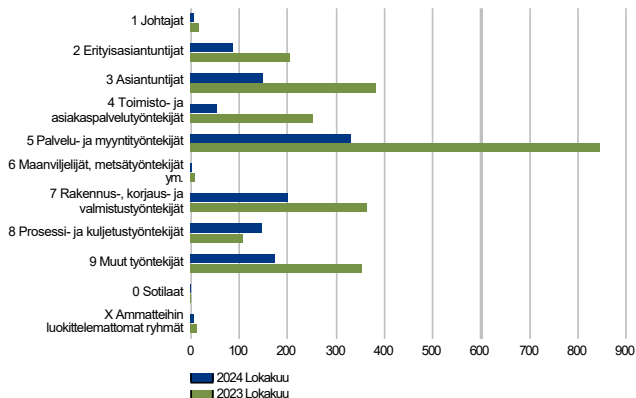
Pitkäaikaistyöttömiä eli yli vuoden yhtäjaksoisesti työttömänä olleita oli Pohjois-Savossa lokakuun lopussa 4 114, mikä on 280 enemmän kuin vuosi sitten (7,3 %). Edelliseen kuukauteen verrattuna pitkäaikaistyöttömyys kasvoi 80:llä. Yli kaksi vuotta yhtäjaksoisesti työttömänä olleita pitkäaikaistyöttömistä oli 2 148, mikä on 67 vähemmän kuin vuosi sitten.

Kunnittain tarkasteltuna pitkäaikaistyöttömien määrä väheni lisllessa 71:llä ja Lapinlahdella 3:lla viime vuoteen verrattuna. Kaikissa muissa Pohjois-Savon kunnissa pitkäaikaistyöttömien määrä kasvoi viime vuoteen verrattuna. Eniten pitkäaikaistyöttömien määrä kasvoi Kuopiossa, jossa pitkäaikaistyöttömiä oli 232 enemmän kuin vuosi sitten (10,6 %).

Alle 25-vuotiaita pitkäaikaistyöttömiä oli lokakuussa 203, mikä on 22 pitkäaikaistyöttöntä nuorta vähemmän kuin vuosi sitten. Lähes puolet kaikista

## Avoimet työpaikat

UUDET AVOIMET TYÖPAIKAT  
Pohjois-Savo



### Uusien avoimien työpaikkojen määrä kasvoi prosessi- ja kuljetustyöntekijät ammattiryhmässä vuodentakaiseen verrattuna

Uusia avoimia työpaikkoja ilmoitettiin Pohjois-Savon työ- ja elinkeinotoimistoon lokakuun aikana 1 153, mikä on 1 392 työpaikkaa vähemmän kuin vuosi sitten (-54,7 %). Edelliseen kuukauteen verrattuna uusien avoimien työpaikkojen määrä kasvoi 89 työpaikalla. Uudet avoimet työpaikat vähenivät kaikissa ammattiryhmissä prosessi- ja kuljetustyöntekijöitä lukuun ottamatta, jossa uusia avoimia työpaikkoja oli 35 enemmän kuin vuosi sitten (32,1 %). Eniten uusien työpaikkojen määrät vähenivät verrattuna edellisen vuoden vastaavaan ajankohtaan palvelu- ja myyntityöntekijöiden (-514), asiantuntijoiden (-232) ja toimisto- ja asiakaspalvelutyöntekijöiden (-199) ammattiryhmissä. Uusia avoimia työpaikkoja julkaistiin määrällisesti eniten palvelu- ja myyntityöntekijöille (331 työpaikkaa).

Pohjois-Savon uusista avoimista työpaikoista yli puolet sijoittui Kuopioon, 693 työpaikkaa. Lisälnessä uusia avoimia työpaikkoja oli 114, Siilinjärvellä 90 ja Varkaudessa 56.

Lokakuun lopussa Pohjois-Savossa oli avoimia työpaikkoja 1 026, mikä on 1 326 työpaikkaa vähemmän kuin vuosi sitten (-56,4 %). Edelliseen kuukauteen verrattuna työpaikkoja kuukauden lopussa oli 42 enemmän. Kuukauden lopussa olevista avoimista työpaikoista yrityssektoriin kuuluvia oli 822. Kuukauden lopussa olevista avoimista työpaikoista jatkuvia (työn kesto yli 3 kk) oli 695, väliaikaisia (11 pv–3 kk) 303 ja tilapäisiä (alle 11 pv) 28. Yli vuoden kestäviä työpaikkoja oli 492. Työpaikoista valtaosa oli ns. palkkatyötä (92,4 %). Toiseksi eniten oli yrittäjäpaikkoja (5,4 %), joihin etsitään uutta yrittäjää. Provisiopalkkaisten työpaikkojen osuus oli 2,1 %.

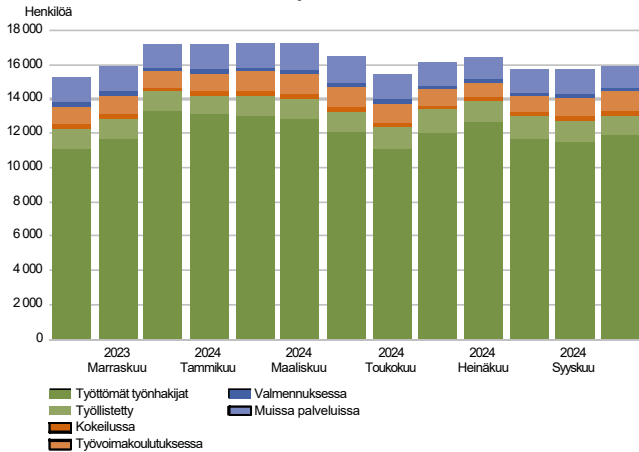
Tietyt tekijät ovat vaikuttaneet avoimien työpaikkojen tietojen laatuun vuoden 2024 aikana. Muistio näistä tekijöistä löytyy julkistamispäivien -sivulta kohdasta Tiedostot:

<https://tem.fi/tilaston-julkistamispaiivat-kuvaus-ja-laatuseloste>

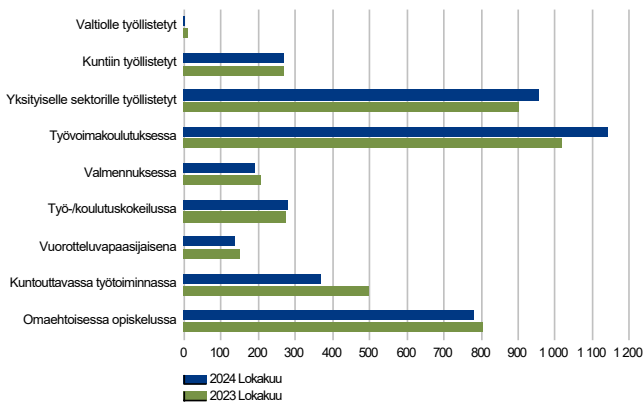


## Palvelut

LAAJA TYÖTTÖMYYS  
Pohjois-Savo



PALVELUISSA  
Pohjois-Savo



### Laaja työttömyys 15 959 henkilöä

Työvoimakoulutuksessa, valmennuksessa, työkokeiluissa, palkkatukityössä tai yrittäjänä starttirahalla, vuorottelupaikkaan sijoitettuina, kuntouttavassa työtoiminnassa ja muissa palveluissa olevien määrä oli lokakuun lopussa yhteensä 4 117, mikä on 14 vähemmän kuin vuosi sitten. Ilman näitä palveluja työttömien työnhakijoiden osuus työvoimasta olisi Pohjois-Savossa 14,1 %.

Laaja työttömyys eli työttömien työnhakijoiden ja palveluissa olevien yhteismäärä oli lokakuun lopussa 15 959 henkilöä. Tämä on 752 enemmän kuin vuosi sitten vastaavaan aikaan.

Aktivointiaste oli lokakuun lopussa 25,8 %. Aktivointiaste miehillä oli 23,1 % ja naisilla 29,8 %. Nuorten, alle 25-vuotiaiden aktivointiaste oli 22,3 %.

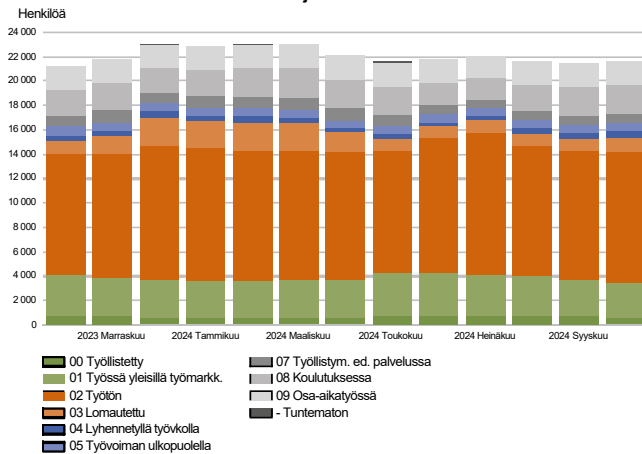
### Palveluissa 14 henkilöä vähemmän kuin vuosi sitten

Aktivointiasteeseen laskettavissa palveluissa oli lokakuun lopussa 14 henkilöä vähemmän kuin vuosi sitten vastaavaan aikaan (-0,3 %). Työvoimakoulutuksessa olevien määrä kasvoi 123:lla, yksityiselle sektorille työllistettyjen 54:llä ja työ-/koulutuskokeilussa olevien 2:lla vuoden takaiseen verrattuna. Kuntouttavassa työtoiminnassa olevien määrä puolestaan väheni eniten vuoden takaiseen verrattuna (123:lla).

Palveluissa olevia oli eniten työvoimakoulutuksessa (1 141), yksityiselle sektorille työllistettyinä ml. starttirahalla yrittäjänä toimivat (958) ja omaehtoisesti opiskelevia (781).

## Kaikki työnhakijat

TYÖNHAKIJAT RYHMITTÄIN  
Pohjois-Savo



## Pohjois-Savossa 21 643 työnhakijaa

Lokakuun lopussa Pohjois-Savossa oli kaikkiaan 21 643 työnhakijaa, mikä on 405 enemmän kuin edellisenä vuonna vastaavaan aikaan.

Työttömiä työnhakijoita oli 11 842 (lomautetut ml.), työssä olevia työnhakijoita 5 370 ja lyhennetyllä työvöllä olevia 602. Osa-aikatyössä oli 1 873 henkilöä. Työssä käyvistä työnhakijoista 2 871 työskenteli koko-aikatyössä yleisillä työmarkkinoilla ja 626 työllistettynä. Työssä olevat työnhakijat ovat vähentyneet vuoden takaiseen verrattuna -11,5 % ja näistä kokoaikaisessa työssä olevat työnhakijat -15,1 %.

Työvoiman ulkopuolella oli lokakuussa 605 henkilöä, koulutuksessa 2 467 ja muissa työllistymistä edistävissä palveluissa 757 henkilöä.

## Yhteenvetotaulukko

TYÖLLISYYSTILANNE 2024 LOKAKUUN LOPUSSA (I) JA  
TOIMISTOJEN TOIMINTA LOKAKUUN AIKANA (II)  
ELY-KESKUS: POHJOIS-SAVO

	Loka-24	Loka-23	MUUTOS LKM.	MUUTOS %
<b>I TILANNE KUUKAUDEN LOPUSSA</b>				
<b>A. TYÖNHAKIJAT</b>				
1. Työttömät työnhakijat	11 842	11 076	766	6,9
joista kokoaikaisesti lomautetut	1 176	1 146	30	2,6
2. Lyhennetyllä työviikolla	602	400	202	50,5
3. Työssä olevat yhteensä	5 370	6 065	-695	-11,5
joista kokoaikaisessa työssä	2 871	3 383	-512	-15,1
joista osa-aikatyössä	1 873	1 974	-101	-5,1
joista työllistettyinä	626	708	-82	-11,6
4. Työvoiman ulkopuolella	3 829	3 697	132	3,6
joista työllistymistä edistävässä palvelussa	757	873	-116	-13,3
joista koulutuksessa	2 467	2 122	345	16,3
<b>1-4 Kaikki työnhakijat yhteensä</b>	<b>21 643</b>	<b>21 238</b>	<b>405</b>	<b>1,9</b>
<b>B. TYÖVOIMAN KYSYNTÄ</b>				
1. Avoimet työpaikat yhteensä	1 026	2 352	-1 326	-56,4
joista yli kuukauden avoinna olleet	383	692	-309	-44,7
joista yli 2 kuukautta avoinna olleet	217	375	-158	-42,1
<b>C. PALVELUISSA</b>				
1. Valtiolle työllistetyt	...	9	...	...
2. Kuntiin työllistetyt	268	269	-1	-0,4
3. Yksityiselle sektorille työllistetyt	958	904	54	6,0
<b>1-3 Työllistetyt yhteensä</b>	<b>1 228</b>	<b>1 182</b>	<b>46</b>	<b>3,9</b>
4. Työvoimakoulutuksessa	1 141	1 018	123	12,1
5. Valmennuksessa	188	206	-18	-8,7
6. Työ-/koulutuskokeilussa	278	276	2	0,7
7. Vuorotteluvapaasijaisena	135	148	-13	-8,8
8. Kuntouttavassa työtoiminnassa	366	498	-132	-26,5
9. Omaehtoisessa opiskelussa	781	803	-22	-2,7
<b>1-9 Palveluissa yhteensä</b>	<b>4 117</b>	<b>4 131</b>	<b>-14</b>	<b>-0,3</b>
<b>D. TYÖTTÖMYYDEN RAKENNE</b>				
1. Työttömät naiset	4 476	4 130	346	8,4
2. Työttömät miehet	7 365	6 946	419	6,0
3. Alle 25-vuotiaat työttömät	1 491	1 262	229	18,1
4. Yli 50-vuotiaat työttömät	4 367	4 221	146	3,5
5. Pitkäaikaistyöttömät	4 114	3 834	280	7,3
6. Ulkomaalaiset työttömät	891	965	-74	-7,7
<b>E. TOIMEENTULOTURVA</b>				
1. Työttömiä työttömyyskassojen jäseniä	4 403	4 115	288	7,0
<b>II TOIMINTA KUUKAUDEN AIKANA</b>				
1. Työttömät työnhakijat	13 045	12 809	236	1,8
2. Muut työnhakijat	9 658	9 839	-181	-1,8
<b>1-2 Työnhakijat yhteensä</b>	<b>22 703</b>	<b>22 648</b>	<b>55</b>	<b>0,2</b>
3. Kuukauden kaikki työpaikat	2 077	4 773	-2 696	-56,5
Kuukauden uudet työpaikat	1 153	2 545	-1 392	-54,7
Täyttyneet työpaikat	86	270	-184	-68,1
joista toimiston hakijalla täyttyneet	14	42	-28	-66,7
Työpaikan hakuaika päättynyt tai hakijoita riittävästi	297	1 914	-1 617	-84,5
Työpaikka peruutettu tai ei pystytty täyttämään	759	434	325	74,9
4. Alkaneet työttömyysjaksot	2 042	2 364	-322	-13,6
5. Päätyneet työttömyysjaksot	1 384	2 098	-714	-34,0
6. Uudet työllistämiset	65	103	-38	-36,9
7. Aloittanut työvoimakoulutuksen	173	166	7	4,2

## Ulkomaalaisten yhteenvetotaulukko

ULKOMAALAISTEN TYÖLLISYYSTILANNE 2024 LOKAKUUN LOPUSSA (I) JA  
TOIMISTOJEN TOIMINTA LOKAKUUN AIKANA (II)  
ELY-KESKUS: POHJOIS-SAVO

I TILANNE KUUKAUDEN LOPUSSA	Loka-24	Loka-23	MUUTOS	
			LKM.	%
<b>A. TYÖNHAKIJAT</b>				
1. Työttömät työnhakijat	891	965	-74	-7,7
joista kokoaikaisesti lomautetut	42	54	-12	-22,2
2. Lyhennetyllä työviikolla	8	6	2	33,3
3. Työssä olevat yhteensä	466	503	-37	-7,4
joista kokoaikaisessa työssä	299	340	-41	-12,1
joista osa-aikatyössä	100	95	5	5,3
joista työllistettynä	67	68	-1	-1,5
4. Työvoiman ulkopuolella	1 182	940	242	25,7
joista työllistymistä edistävässä palvelussa	66	72	-6	-8,3
joista koulutuksessa	1 071	819	252	30,8
<b>1-4 Kaikki työnhakijat yhteensä</b>	<b>2 547</b>	<b>2 414</b>	<b>133</b>	<b>5,5</b>
<b>C. PALVELUISSA</b>				
1. Valtiolle työllistetyt	0	0	0	0,0
2. Kuntiin työllistetyt	15	10	5	50,0
3. Yksityiselle sektorille työllistetyt	70	69	1	1,4
<b>1-3 Työllistetyt yhteensä</b>	<b>85</b>	<b>79</b>	<b>6</b>	<b>7,6</b>
4. Työvoimakoulutuksessa	475	396	79	19,9
5. Valmennuksessa	7	...	...	...
6. Työ-/koulutuskokeiluissa	49	50	-1	-2,0
7. Vuorotteluvapaasijaisena	0	0	0	0,0
8. Kuntouttavassa työtoiminnassa	8	11	-3	-27,3
9. Omaehtoisessa opiskelussa	270	255	15	5,9
<b>1-9 Palveluissa yhteensä</b>	<b>894</b>	<b>794</b>	<b>100</b>	<b>12,6</b>
<b>D. TYÖTTÖMYYDEN RAKENNE</b>				
1. Työttömät naiset	433	486	-53	-10,9
2. Työttömät miehet	457	479	-22	-4,6
3. Alle 25-vuotiaat työttömät	54	67	-13	-19,4
4. Yli 50-vuotiaat työttömät	268	259	9	3,5
5. Pitkäaikaistyöttömät	230	209	21	10,0
<b>E. TOIMEENTULOTURVA</b>				
1. Työttömiä työttömyyskassojen jäseniä	108	106	2	1,9
<b>II TOIMINTA KUUKAUDEN AIKANA</b>				
1. Työttömät työnhakijat	1 013	1 194	-181	-15,2
2. Muut työnhakijat	1 598	1 380	218	15,8
<b>1-2 Työnhakijat yhteensä</b>	<b>2 611</b>	<b>2 574</b>	<b>37</b>	<b>1,4</b>
4. Alkaneet työttömyysjaksot	168	218	-50	-22,9
5. Päätyneet työttömyysjaksot	135	244	-109	-44,7
6. Uudet työllistämiset	...	5	...	...
7. Aloittanut työvoimakoulutuksen	40	57	-17	-29,8

## Alueellinen taulukko

TYÖTTÖMÄT TYÖNHAKIJAT JA AVOIMET TYÖPAIKAT KUNNITTAIN 2024 LOKAKUUN LOPUSSA  
ELY-KESKUS: POHJOIS-SAVO

Kunta	Työvoima	Työttömät työnhakijat				Vamm. ja Avoimet					
		Osuus-% työvoimasta	Yhteensä	Miehet	Naiset	Alle 20- vuotiaat	Alle 25- vuotiaat	Yli 50- vuotiaat	Pitkäaik. työttömät	pitkäaik. sairaat	työ- paikat
Iisalmi	9 172	11,8	1 079	666	413	45	176	392	361	155	106
Joroinen	1 929	8,4	163	101	62	...	9	87	50	23	30
Kaavi	1 008	13,1	132	89	43	...	7	71	64	30	9
Keitele	774	7,8	60	39	21	0	5	26	19	13	8
Kiuruvesi	3 146	9,2	289	171	118	6	31	122	107	36	12
Kuopio	59 661	10,8	6 459	4 032	2 427	181	884	2 092	2 429	753	638
Lapinlahti	3 979	9,2	365	232	133	8	34	171	119	49	13
Leppävirta	3 918	8,6	337	205	132	10	29	167	113	53	14
Pielavesi	1 486	9,3	138	87	51	...	16	58	39	14	5
Rautalampi	1 152	9,9	114	74	40	...	9	56	34	22	5
Rautavaara	517	11,0	57	34	23	...	...	33	24	8	6
Siilinjärvi	9 923	7,9	782	478	304	26	99	289	246	126	81
Sonkajärvi	1 453	9,8	142	87	55	...	7	70	47	24	11
Suonenjoki	2 763	8,3	229	141	88	6	15	90	56	47	21
Tervo	557	10,4	58	40	18	0	...	30	19	13	...
Tuusniemi	878	10,5	92	55	37	0	...	46	36	19	...
Varkaus	8 186	13,9	1 139	707	432	39	149	451	289	136	49
Vesanto	696	10,3	72	44	28	...	5	42	24	11	...
Vieremä	1 609	8,3	134	83	51	5	11	74	38	20	7
<b>Yhteensä</b>	<b>112 807</b>	<b>10,5</b>	<b>11 841</b>	<b>7 365</b>	<b>4 476</b>	<b>341</b>	<b>1 491</b>	<b>4 367</b>	<b>4 114</b>	<b>1 552</b>	<b>1 026</b>

## Tietoa sivustosta

Tällä sivustolla esitetään Pohjois-Savon ELY-keskuksen uusimman Työllisyyskatsauksen sisältö tilastointikohteiden mukaisesti jaoteltuna. Tämän Työllisyyskatsauksen pdf-versio sekä aikaisempien kuukausien katsaukset löytyvät oikealla olevan linkin kautta.

Työllisyyskatsaus perustuu TEM:n Työnvälitystilaston tietoihin. Työnvälitystilasto kerää tietoja Työ- ja elinkeinotoimistoihin (TE-toimistoihin) ilmoittautuneista työnhakijoista kuten työttömistä työnhakijoista, hallinnon palveluista sekä TE-toimistoihin ilmoitetuista avoimista työpaikoista. Tiedot kerätään TE-toimistojen asiakaspalvelurekisteristä (URA). Siten Työnvälitystilaston tiedot ovat täysin rekisteripohjaisia.

Tilasto kattaa kaikki edellä mainittuihin ryhmiin kuuluvat henkilöt, palvelut ja avoimet työpaikat, jotka ovat rekisteröitynä tilastointikaudella kyseisessä rekisterissä erikseen määriteltujen luokittelijoiden ja muuttujien mukaisesti.

Työllisyyskatsauksen tekstissä on kausivaihtelun vuoksi vertailu edellisen vuoden vastaavaan kuukauteen. Katsauksen kuviot sisältävät tiedot myös taulukkomuodossa. Kunkin kuukauden Työllisyyskatsaus julkistetaan seuraavan kuukauden loppupuolella etukäteen vahvistettujen julkistamispäivien mukaisesti.

Merkkien selitykset:

. tieto on epälooginen esitettäväksi

... tieto on salassapitosäännön alainen

### Lisätietoja:

- **Työnvälitystilasto Internetissä:**

- <https://www.tem.fi/tyollisyyskatsaus-ja-tyonvalitystilasto>

- **Työnvälitystilaston julkistamispäivät, kuvaus ja laatuseloste:**

- <https://www.tem.fi/tilaston-julkistamispivat-kuvaus-ja-laatuseloste>

- **Työnvälitystilaston tilastotietokanta:**

- <https://www.temtyonvalitystilasto.fi>

- **Työnvälitystilaston keskeiset tiedot löytyvät Tilastokeskuksen StatFin -tilastotietokannasta:**

- <https://statfin.stat.fi/PXWeb/pxweb/fi/StatFin/>

- **Työnvälitystilaston tietoja on myös Työpoliittisen aikakauskirjan tilasto-osuudessa:**

- <https://www.tem.fi/tyopoliittinen-aikakauskirja>

- **TEM:n Työnvälitystilaston ja Tilastokeskuksen työvoimatutkimuksen lukujen eroista löytyy lisätietoja osoitteesta:**

- <https://media.graphassets.com/ArpRQ0PTsGatQKANWUBA?dl=true>

### Viittausohje:

Suomen virallinen tilasto (SVT): Työ- ja elinkeinoministeriö, Työnvälitystilasto. 202V:KK, Pohjois-Savon Työllisyyskatsaus, XXXXXkuu 202V. Kuopio: Elinkeino-, liikenne- ja ympäristökeskus (viitattu pvm). Saantitapa: <http://www.temtyollisyyskatsaus.fi/pohjois-savo.aspx>

## Yhteystiedot

### **Pohjois-Savon elinkeino-, liikenne- ja ympäristökeskus**

Tutkija Jaakko Honkalampi 0295 026 237

E-vastualueen johtaja Jan Blomberg, 0295 026 552

S-posti: etunimi.sukunimi(at)ELY-keskus.fi

### **Pohjois-Savon työ- ja elinkeinotoimisto**

Johtaja Juha Heikkinen, 0295 043 755

S-posti: etunimi.sukunimi(at)te-toimisto.fi

<http://www.temtyollisyyskatsaus.fi/pohjois-savo.aspx>