



Elinkeino-, liikenne- ja
ympäristökeskus



TE-palvelut
tjänster | services

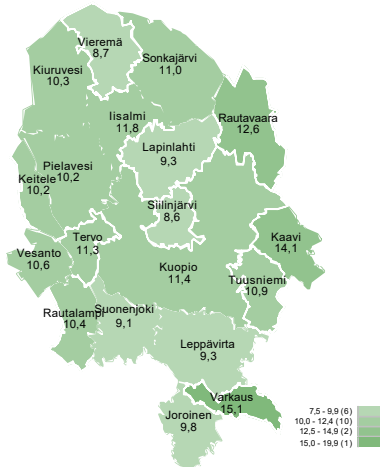
POHJOIS-SAVO

Työllisyyskatsaus

Marraskuu 2024

Marraskuussa 12 566 työtöntä työnhakijaa

Työttömien työnhakijoiden osuus työvoimasta kunnittain



Pohjois-Savossa oli marraskuun lopussa 12 566 työtöntä työnhakijaa, mikä on 922 työtöntä työnhakijaa enemmän kuin vuosi sitten (7,9 %). Näistä lomautettuja oli 1 544, mikä on 87 lomautettua enemmän kuin viime vuonna samaan aikaan (6,0 %).

Työttömiä työnhakijoita ilman lomautettuja oli 11 022, mikä on 835 enemmän kuin vuosi sitten vastaavaan aikaan (8,2 %).

Työttömien työnhakijoiden osuus työvoimasta Pohjois-Savossa oli marraskuussa 11,1 %, mikä on 0,7 prosenttiyksikköä viime vuotta korkeampi. Koko maan työttömien työnhakijoiden osuus työvoimasta oli marraskuussa 10,9 %.

Nuoria, alle 25-vuotiaita työttömiä työnhakijoita oli marraskuun lopussa 1 580, mikä on 284 enemmän kuin vuosi sitten (21,9 %). Pitkäaikaistyöttömiä eli yli vuoden yhtäjaksoisesti työttömänä olleita oli Pohjois-Savossa marraskuun lopussa 4 208, mikä on 390 enemmän kuin vuosi sitten (10,2 %).

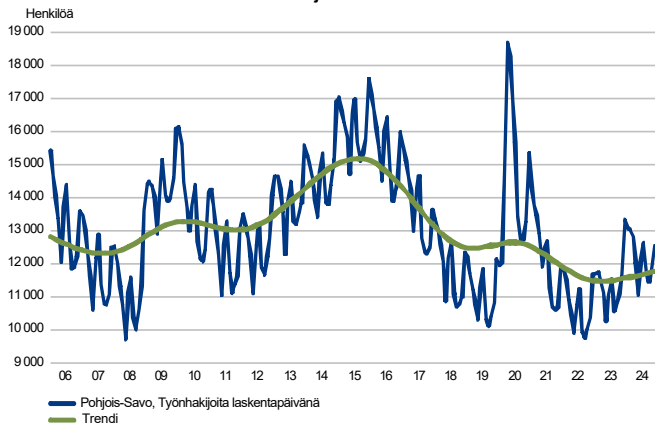
Seutukunnittain tarkasteltuna työttömien työnhakijoiden määrät (ml. lomautetut) vähenivät edelliseen vuoteen verrattuna Ylä-Savossa 23:lla (-1 %) ja Koillis-Savossa 10:llä (-3 %). Uusia avoimia työpaikkoja ilmoitettiin Pohjois-Savon työ- ja elinkeinotoimistoon marraskuun aikana 1 127, mikä on 873 työpaikkaa vähemmän kuin vuosi sitten (-43,6 %). Edelliseen kuukauteen verrattuna uusien avoimien työpaikkojen määrä väheni 26 työpaikalla.

Trendit:

- Lomautettuja 87 enemmän kuin vuosi sitten
- Lyhennetyllä työviikolla 236 työnhakijaa enemmän kuin vuosi sitten
- Työttömien työnhakijoiden määrät vähenivät Ylä-Savossa ja Koillis-Savossa
- Laaja työttömyys eli työttömien työnhakijoiden ja palveluissa olevien yhteismäärä 16 490
- Uusia avoimia työpaikkoja 873 vähemmän kuin vuosi sitten

Työttömät työnhakijat

TYÖTTÖMÄT TYÖNHAKIJAT KUUKAUSITTAIN JA TRENDI
Pohjois-Savo



Alkaneita ja päättyneitä työttömyysjaksoja vähemmän kuin vuosi sitten

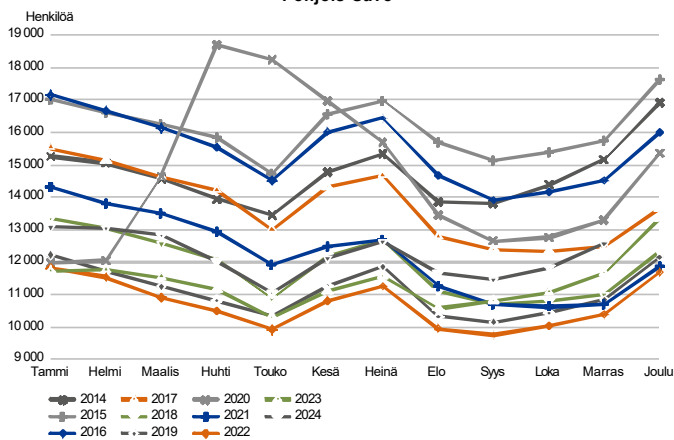
Työttömiä työnhakijoita oli Pohjois-Savossa marraskuun lopussa, lomautetut mukaan lukien 12 566. Työttömien työnhakijoiden määrä kasvoi edellisen vuoden vastaavasta ajankohdasta 922:lla (7,9 %).

Lomautettuja oli marraskuun lopussa 1 544, mikä on 87 lomautettua viime vuotta enemmän (6,0 %). Työttömiä työnhakijoita ilman lomautettuja oli 11 022, mikä on 835 enemmän kuin vuosi sitten vastaavaan aikaan (8,2 %).

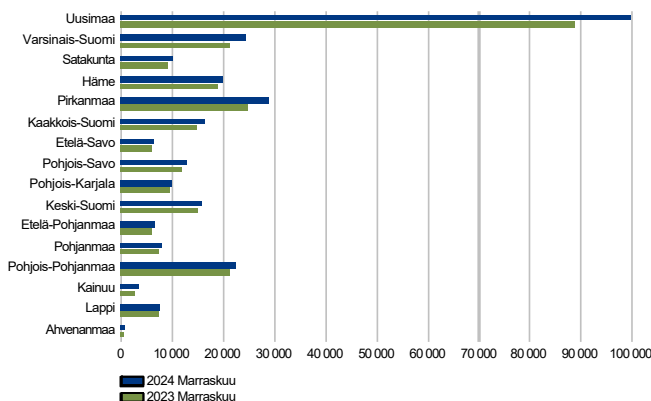
Ulkomaalaisia työnhakijoita oli marraskuun lopussa 2559, mikä on 140 enemmän kuin vuosi sitten (5,8 %). Ulkomaalaisia työttömiä työnhakijoita, lomautetut mukaan lukien oli marraskuun lopussa 955. Määrä väheni edellisen vuoden vastaavaan ajankohtaan verrattuna 13 ulkomaalaisella työttömällä työnhakijalla (-1,3 %).

Marraskuun aikana alkoi 2 130 ja päättyi 1 014 työttömyysjaksoa. Alkaneita työttömyysjaksoja oli 54 (-2,5 %) ja päättyneitä työttömyysjaksoja 461 (-31,3 %) vähemmän kuin edellisessä vuotena vastaavaan aikaan.

TYÖTTÖMÄT TYÖNHAKIJAT, KUUKAUSIVERTAILU
Pohjois-Savo



Työttömät työnhakijat seutukunnittain

TYÖTTÖMÄT TYÖNHAKIJAT
ELY-keskuksittain

Työttömien työnhakijoiden määrä väheni Ylä-Savossa ja Koillis-Savossa

Työttömien työnhakijoiden määrä koko maassa (292 409) kasvoi marraskuussa 28 112:lla edellisen vuoden vastaavasta ajankohdasta (10,6 %). Työttömien työnhakijoiden määrä lisääntyi marraskuussa edellisen vuoden vastaavasta ajankohdasta kaikilla elinkeino-, liikenne- ja ympäristökeskusten (ELY) alueilla. Pidemmän aikaa muista alueista positiivisesti erottautuneessa Lapissa, työttömien määrä kasvoi marraskuussa maltillisesti (1,4 %) edelliseen vuoteen verrattuna. Työttömien työnhakijoiden määrä kasvoi suhteellisesti eniten Pirkanmaalla (17,1 %), Kainuussa (17,0 %) ja Varsinais-Suomessa (15,4 %).

Seutukunnittain tarkasteltuna työttömien työnhakijoiden määrät (ml. lomautetut) vähenivät edelliseen vuoteen verrattuna Ylä-Savossa 23:lla (-1 %) ja Koillis-Savossa 10:llä (-3 %). Työttömien työnhakijoiden määrä puolestaan kasvoi marraskuussa Kuopiossa 786:lla (11 %), Varkaudessa 148:lla (9 %) ja Sisä-Savossa 21:llä (4 %).

Matalin työttömien työnhakijoiden osuus työvoimasta on seutukunnittain tarkasteltuna Sisä-Savossa (9,8 %) ja korkeimmat Varkaudessa (12,7 %) ja Koillis-Savossa (12,6 %).

Julkisten työvoimapalveluiden järjestämisvastuu siirtyy valtiolta kunnille vuoden 2025 alussa. Pohjois-Savoon muodostuvien työllisyysalueiden osalta Keski-Savon työllisyysalueen kunnissa oli marraskuun lopussa 2553 työtöntä työnhakijaa (ml. lomautetut), Kuopion työllisyysalueen kunnissa 8919 ja Ylä-Savon työllisyysalueen kunnissa 1860. Työttömien työnhakijoiden määrät kasvoivat edelliseen vuoteen verrattuna Keski-Savon työllisyysalueen kunnissa 254:llä (11 %), Kuopion työllisyysalueen kunnissa 764:llä (9 %) ja Ylä-Savon työllisyysalueen kunnissa 10:llä (1 %).

*Taulukossa Varkauden seutukunnan toukokuun 2024 avoimissa työpaikoissa virhe, sisältää koko maakuntaa koskevia työpaikkailmoituksia.

Työttömät työnhakijat ja avoimet työpaikat TE-toimistossa seutukunnittain

Seutukunta	Työttömät työnhakijat			Muutos		Työttömistä työnhakijoista lomautetut		Työttömien työnhakijoiden osuus työvoimasta		Muutos		
	Marras 2024	Loka 2024	Marras 2023	Marras 2024	Marras 2023	Marras 2024	Loka 2024	Marras 2024	Loka 2024	Marras 2023	Marras 2023	
Ylä-Savo	2 308	2 208	2 331	-23	-1	269	10,7	260	162	306	-46	-15
Kuopio	7 660	7 241	6 874	786	11	867	11,0	566	719	1 284	-718	-56
Koillis-Savo	303	281	313	-10	-3	35	12,6	15	19	17	-2	-12
Varkaus	1 787	1 639	1 639	148	9	305	12,7	179	93	160	19	12
Sisä-Savo	508	473	487	21	4	68	9,8	32	33	57	-25	-44
Pohjois-Savo	12 566	11 842	11 644	922	8	1 544	11,1	1 052	1 026	1 824	-772	-42

Työttömät työnhakijat kunnittain

Edelliseen vuoteen verrattuna työttömien työnhakijoiden määrä nousi marraskuussa suhteellisesti eniten Keiteleellä (22 %) sekä Vieremällä (20 %). Työttömien työnhakijoiden määrä laski Kaavilla (-12 %) Lapinlahdella (-11 %) ja Iisalmessa (-3 %). Määrällisesti eniten työttömien työnhakijoiden määrä kasvoi Kuopiossa, jossa työttömiä työnhakijoita oli marraskuun lopussa 704 enemmän kuin viime vuonna vastaavana ajankohtana.

Marraskuun lopussa alhaisimmat työttömien työnhakijoiden osuudet työvoimasta ovat Siilinjärvellä (8,6 %), Vieremällä (8,7 %) ja Suonenjoella (9,1 %). Vastaavasti korkeimmat työttömien työnhakijoiden osuudet työvoimasta ovat Varkaudessa (15,1 %) ja Kaavilla (14,1 %). Kuopiossa työttömien työnhakijoiden osuus työvoimasta on 11,4 %.

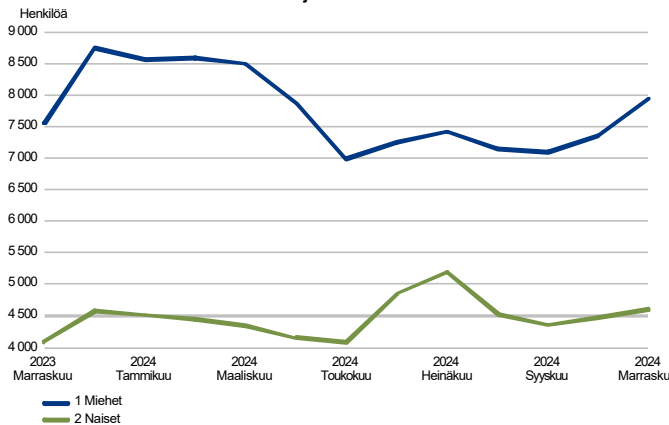
*Taulukossa Joroisten toukokuun 2024 avoimissa työpaikoissa virhe, sisältää koko maakuntaa koskevia työpaikkailmoituksia.

Työttömät työnhakijat ja avoimet työpaikat TE-toimistossa kunnittain

Kunta	Työttömät työnhakijat		Muutos		Työttömistä työnhakijoista lomautetut		Työttömien työnhakijoiden osuus työvoimasta		Avoimet työpaikat		Muutos	
	Marras 2024	Loka 2024	Marras 2023	Marras 2024	Marras 2023	työn-	työn-	Marras 2024	Loka 2024	Marras 2023	Marras 2024	Marras 2023
				%	%		%				%	
Iisalmi	1 084	1 079	1 123	-39	-3	109	11,8	201	106	233	-32	-14
Joroinen	189	163	174	15	9	34	9,8	126	30	9	117	1 300
Kaavi	142	132	161	-19	-12	20	14,1	...	9	8
Keitele	79	60	65	14	22	20	10,2	6	8	21	-15	-71
Kiuruvesi	324	289	323	1	0	36	10,3	11	12	13	-2	-15
Kuopio	6 805	6 459	6 101	704	12	711	11,4	513	638	1 156	-643	-56
Lapinlahti	369	366	416	-47	-11	42	9,3	15	13	14	1	7
Leppävirta	366	337	343	23	7	63	9,3	16	14	28	-12	-43
Pielavesi	152	138	134	18	13	17	10,2	6	5	13	-7	-54
Rautalampi	120	114	111	9	8	14	10,4	5	5	15	-10	-67
Rautavaara	65	57	60	5	8	8	12,6	7	6	8	-1	-12
Siilinjärvi	855	782	773	82	11	156	8,6	53	81	128	-75	-59
Sonkajärvi	160	142	153	7	5	24	11,0	7	11
Suonenjoki	251	229	246	5	2	35	9,1	20	21	34	-14	-41
Tervo	63	58	58	5	9	9	11,3	5	...	5	0	0
Tuusniemi	96	92	92	4	4	7	10,9	5
Varkaus	1 232	1 139	1 122	110	10	208	15,1	37	49	123	-86	-70
Vesanto	74	72	72	2	3	10	10,6
Vieremä	140	134	117	23	20	21	8,7	14	7	8	6	75
Pohjois-Savo	12 566	11 842	11 644	922	8	1 544	11,1	1 052	1 026	1 824	-772	-42

Työttömät työnhakijat sukupuolen ja ikäryhmän mukaan

TYÖTTÖMÄT TYÖNHAKIJAT SUKUPUOLEN MUKAAN
Pohjois-Savo



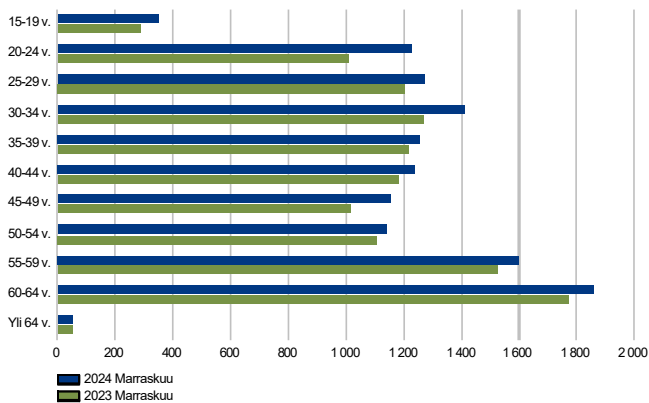
Lomautetuista 84,5 % miehiä

Työttömistä työnhakijoista miehiä oli marraskuussa 7 949 (63,3 %) ja naisia 4 612 (36,7 %). Vuoden takaiseen verrattuna miesten työttömyys kasvoi 5,2 % ja naisten 12,9 %.

Edellisestä kuukaudesta työttömien työnhakijoiden määrä kasvoi 720:lla. Työttömien miesten määrä kasvoi 584:llä ja naisten 136:lla.

Marraskuussa 1 544 lomautetusta 1 305 (84,5 %) oli miehiä ja 239 (15,5 %) naisia. Edellisestä kuukaudesta lomautettujen määrä kasvoi 368 lomautetulla. Lomautettujen miesten määrä kasvoi 328:lla ja naisten 40:llä.

TYÖTTÖMÄT TYÖNHAKIJAT IKÄRYHMÄN MUKAAN
Pohjois-Savo



Nuorten työttömyys kasvoi suhteellisesti eniten

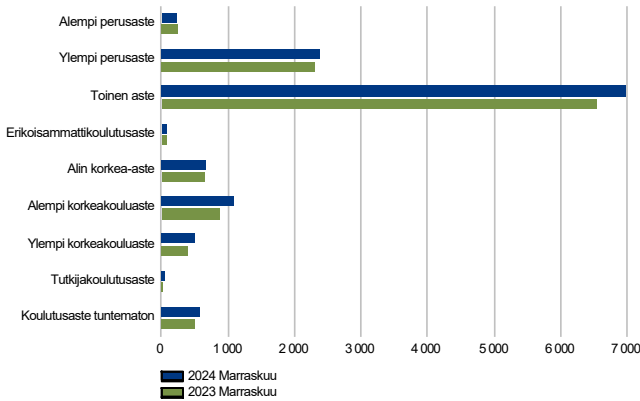
Marraskuussa työttömien työnhakijoiden määrä kasvoi edelliseen vuoteen verrattuna kaikissa ikäryhmissä. Suhteellisesti eniten työttömien työnhakijoiden määrä kasvoi 15–19-vuotiaiden (24,2 %) ja 20–24-vuotiaiden (21,3 %) ikäryhmissä.

Suurin työttömien työnhakijoiden ikäryhmä on 60–64-vuotiaat (1 858 työtöntä työnhakijaa). Yli 50-vuotiaita työttömiä työnhakijoita oli 4 656, mikä on 198 enemmän kuin vuosi sitten vastaavaan aikaan.

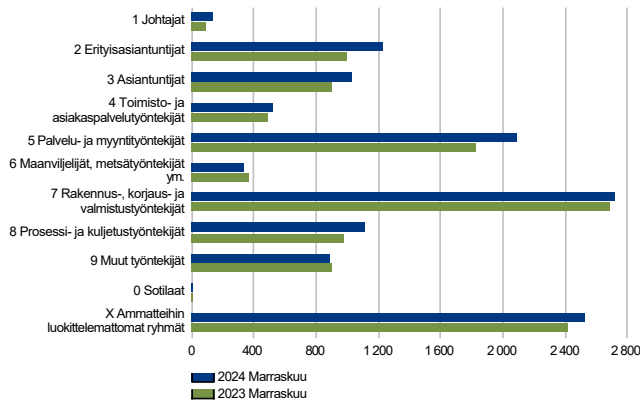
Nuoria, alle 25-vuotiaita työttömiä työnhakijoita oli marraskuun lopussa 1 580, mikä on 284 enemmän kuin vuosi sitten (21,9 %). Nuorista työttömistä työnhakijoista lomautettuna oli 74. Nuorten, alle 25-vuotiaiden työttömien työnhakijoiden osuus alle 25-vuotiaasta työvoimasta oli marraskuussa Pohjois-Savossa 15,1 %, mikä on 2,6 prosenttiyksikköä enemmän kuin vuosi sitten vastaavaan aikaan. Luku on 2,1 prosenttiyksikköä koko maan keskiarvon (13,0 %) yläpuolella.

Työttömät työnhakijat koulutusasteen ja ammattiryhmän mukaan

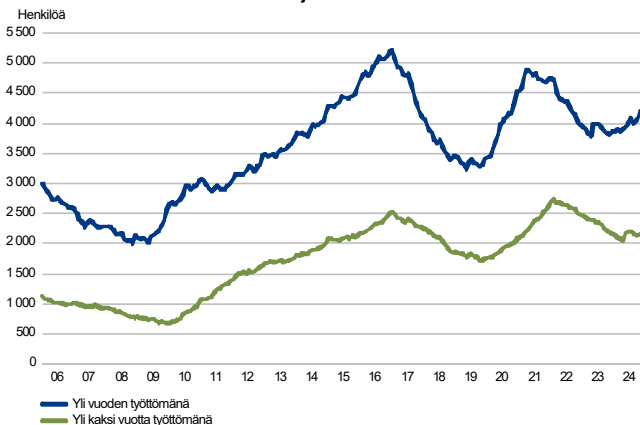
TYÖTTÖMÄT TYÖNHAKIJAT KOULUTUSASTEITTAIN
Pohjois-Savo



TYÖTTÖMÄT TYÖNHAKIJAT AMMATTIRYHMITTÄIN
Pohjois-Savo



PITKÄAIKAISTYÖTTÖMÄT KUUKAUDEN LOPUSSA
Pohjois-Savo



Työttömyys kasvoi suhteellisesti eniten ylemmän korkeakouluasteen koulutuksen suorittaneilla

Koulutusasteittain tarkasteltuna työttömien työnhakijoiden määrä väheni viime vuoteen verrattuna alemmalla perusasteella 19:sta (-7,7 %). Kaikilla muilla koulutusasteilla työttömien työnhakijoiden määrä kasvoi. Suhteellisesti eniten työttömien työnhakijoiden määrä kasvoi ylemmän korkeakouluasteen (27,4 %) ja alemman korkeakouluasteen suorittaneilla (24,7 %).

Yli puolella kaikista Pohjois-Savon työttömistä työnhakijoista on toisen asteen tutkinto (6 975), työttömien määrä kasvoi heidän joukossaan 442:lla vuodentakaisesta (6,8 %).

Työttömyys väheni maanviljelijät, metsätyöntekijät ym. ja muut työntekijät ammattiryhmissä

Ammattiryhmittäin tarkasteltuna työttömyys väheni marraskuussa maanviljelijät ja metsätyöntekijöiden ammattiryhmässä 32:lla ja muut työntekijät ammattiryhmässä 11:sta vuoden takaiseen verrattuna. Eniten työttömien työnhakijoiden määrät kasvoivat palvelu- ja myyntityöntekijöiden (264:llä) ja erityisasiantuntijoiden (230:llä) ammattiryhmissä.

Ammattinimikkeittäin eniten työttömiä työnhakijoita oli myyjien (571), talonrakentajien (371) sekä kirvesmiesten ja rakennuspuuseppien (335) ammattinimikkeissä. Edellisen vuoden vastaavaan ajankohtaan verrattuna työttömien määrät kasvoivat eniten myyjien (92:lla), lähihoitajien (55:llä) ja rakennussähköasentajien (47:llä) ammattinimikkeissä.

Pitkäaikaistyöttömien määrä kasvanut vuoden takaiseen verrattuna

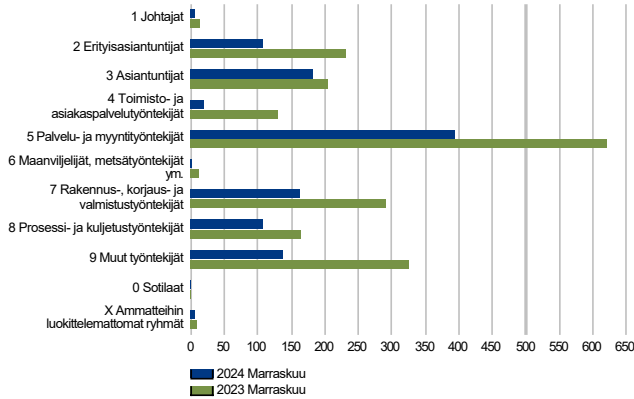
Pitkäaikaistyöttömiä eli yli vuoden yhtäjaksoisesti työttömänä olleita oli Pohjois-Savossa marraskuun lopussa 4 208, mikä on 390 enemmän kuin vuosi sitten (10,2 %). Edelliseen kuukauteen verrattuna pitkäaikaistyöttömyys kasvoi 94:llä. Yli kaksi vuotta yhtäjaksoisesti työttömänä olleita pitkäaikaistyöttömistä oli 2 164, mikä on 20 vähemmän kuin vuosi sitten (0,9 %).

Kunnittain tarkasteltuna pitkäaikaistyöttömien määrä väheni lisälnessä 51:llä (-12,0 %) ja Lapinlahdella 4:llä (-3,4 %) viime vuoteen verrattuna. Kaikissa muissa Pohjois-Savon kunnissa pitkäaikaistyöttömien määrä kasvoi tai pysyi ennallaan viime vuoteen verrattuna.

Alle 25-vuotiaita pitkäaikaistyöttömiä oli lokakuussa 224, mikä on 6 pitkäaikaistyöttömää nuorta enemmän kuin vuosi sitten (2,8 %). Lähes puolet

Avoimet työpaikat

UUDET AVOIMET TYÖPAIKAT
Pohjois-Savo



Uusien avoimien työpaikkojen määrä väheni kaikissa ammattiryhmissä vuodentakaiseen verrattuna

Uusia avoimia työpaikkoja ilmoitettiin Pohjois-Savon työ- ja elinkeinotoimistoon marraskuun aikana 1 127, mikä on 873 työpaikkaa vähemmän kuin vuosi sitten (-43,6 %). Edelliseen kuukauteen verrattuna uusien avoimien työpaikkojen määrä väheni 26 työpaikalla. Uudet avoimet työpaikat vähenivät kaikissa ammattiryhmissä. Eniten uusien työpaikkojen määrät vähenivät verrattuna edellisen vuoden vastaavaan ajankohtaan palvelu- ja myyntityöntekijöiden (-225), muiden työntekijöiden (-188), rakennus-, korjaus- ja valmistustyöntekijöiden (-128), erityisasiantuntijoiden (-123) ja toimisto- ja asiakaspalvelutyöntekijöiden (-111) ammattiryhmissä. Uusia avoimia työpaikkoja julkaistiin määrällisesti eniten palvelu- ja myyntityöntekijöille (395 työpaikkaa).

Pohjois-Savon uusista avoimista työpaikoista yli puolet sijoittui Kuopioon, 644 työpaikkaa. Lisälnessä uusia avoimia työpaikkoja oli 192, Siilinjärvellä 45 ja Varkaudessa 40.

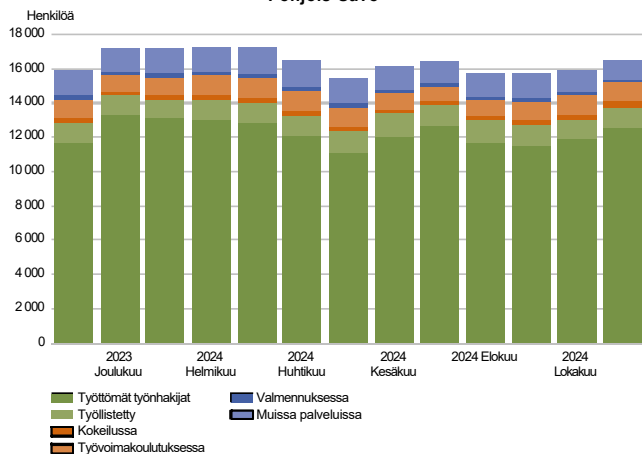
Marraskuun lopussa Pohjois-Savossa oli avoimia työpaikkoja 1 052, mikä on 772 työpaikkaa vähemmän kuin vuosi sitten (-42,3 %). Edelliseen kuukauteen verrattuna työpaikkoja kuukauden lopussa oli 26 enemmän. Kuukauden lopussa olevista avoimista työpaikoista yrityssectoriin kuuluvia oli 659. Kuukauden lopussa olevista avoimista työpaikoista jatkuvia (työn kesto yli 3 kk) oli 644, väliaikaisia (11 pv–3 kk) 375 ja tilapäisiä (alle 11 pv) 33. Yli vuoden kestäviä työpaikkoja oli 504. Työpaikoista valtaosa oli ns. palkkatyötä (977). Toiseksi eniten oli yrittäjäpaikkoja (49), joihin etsitään uutta yrittäjää. Provisiopalkkaisia työpaikkoja oli 25.

Tietyt tekijät ovat vaikuttaneet avoimien työpaikkojen tietojen laatuun vuoden 2024 aikana. Muistio näistä tekijöistä löytyy julkistamispäivien -sivulta kohdasta Tiedostot:

<https://tem.fi/tilaston-julkistamispaiivat-kuvaus-ja-laatuseloste>

Palvelut

LAAJA TYÖTTÖMYYS
Pohjois-Savo



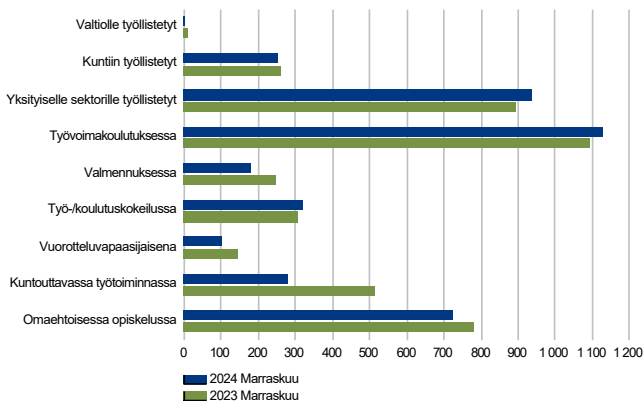
Laaja työttömyys 16 490 henkilöä

Työvoimakoulutuksessa, valmennuksessa, työkokeiluissa, palkkatukityössä tai yrittäjänä starttirahalla, vuorottelupaikkaan sijoitettuina, kuntouttavassa työtoiminnassa ja muissa palveluissa olevien määrä oli marraskuun lopussa yhteensä 3 924, mikä on 331 vähemmän kuin vuosi sitten. Ilman näitä palveluja työttömien työnhakijoiden osuus työvoimasta olisi Pohjois-Savossa 14,6 %.

Laaja työttömyys eli työttömien työnhakijoiden ja palveluissa olevien yhteismäärä oli marraskuun lopussa 16 490. Tämä on 591 enemmän kuin vuosi sitten vastaavaan aikaan.

Aktivointiaste oli marraskuun lopussa 23,8 %. Aktivointiaste miehillä oli 21,0 % ja naisilla 28,3 %. Nuorten, alle 25-vuotiaiden aktivointiaste oli 20,0 %.

PALVELUISSA
Pohjois-Savo



Palveluissa 331 henkilöä vähemmän kuin vuosi sitten

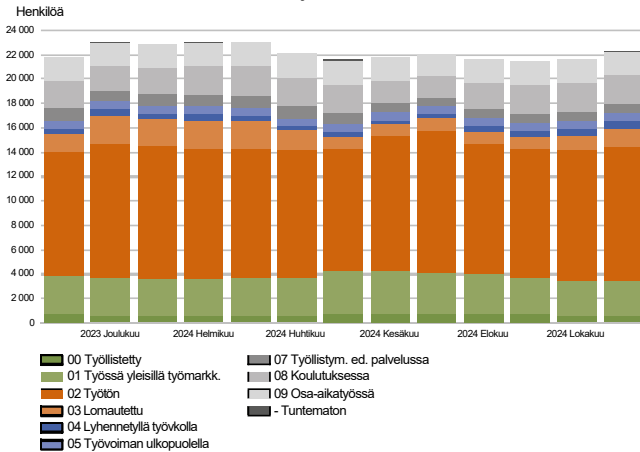
Aktivointiasteeseen laskettavissa palveluissa oli marraskuun lopussa 331 henkilöä vähemmän kuin vuosi sitten vastaavaan aikaan (-7,8 %).

Yksityiselle sektorille työllistettyjen määrä kasvoi 43:lla, työvoimakoulutuksessa olevien 37:lla, ja työ-/koulutuskokeiluissa olevien 14:sta vuoden takaiseen verrattuna. Palveluissa olevien määrät vähenivät eniten kuntouttavassa työtoiminnassa (-235), valmennuksessa (-67) ja omaehtoisessa opiskelussa (-58) vuoden takaiseen verrattuna.

Palveluissa olevia oli eniten työvoimakoulutuksessa (1 129), yksityiselle sektorille työllistettyinä ml. starttirahalla yrittäjänä toimivat (937) ja omaehtoisesti opiskelevia (726).

Kaikki työnhakijat

TYÖNHAKIJAT RYHMITTÄIN
Pohjois-Savo



Pohjois-Savossa 22 325 työnhakijaa

Marraskuun lopussa Pohjois-Savossa oli kaikkiaan 22 325 työnhakijaa, mikä on 553 enemmän kuin edellisenä vuonna vastaavaan aikaan.

Työttömiä työnhakijoita oli 12 566 (lomautetut ml.), työssä olevia työnhakijoita 5 324 ja lyhennetyllä työviikolla olevia 656. Työssä olevat työnhakijat ovat vähentyneet vuoden takaiseen verrattuna 541:llä (-9,2 %). Lyhennetyllä työviikolla olevia oli puolestaan 236 enemmän kuin vuosi sitten (56,2 %). Työssä olevista työnhakijoista 2 812 työskenteli kokoaikatyössä yleisillä työmarkkinoilla, osa-aikatyössä 1 922 ja 590 työllistettynä.

Työvoiman ulkopuolella oli marraskuussa 607 henkilöä, koulutuksessa 2 398 ja muissa työllistymistä edistävissä palveluissa 774 henkilöä.

Yhteenvetotaulukko

TYÖLLISYYSTILANNE 2024 MARRASKUUN LOPUSSA (I) JA

TOIMISTOJEN TOIMINTA MARRASKUUN AIKANA (II)

ELY-KESKUS: POHJOIS-SAVO

I TILANNE KUUKAUDEN LOPUSSA	Marras-24	Marras-23	MUUTOS	
			LKM.	%
A. TYÖNHAKIJAT				
1. Työttömät työnhakijat	12 566	11 644	922	7,9
joista kokoaikaisesti lomautetut	1 544	1 457	87	6,0
2. Lyhennetyllä työviikolla	656	420	236	56,2
3. Työssä olevat yhteensä	5 324	5 865	-541	-9,2
joista kokoaikaisessa työssä	2 812	3 231	-419	-13,0
joista osa-aikatyössä	1 922	1 966	-44	-2,2
joista työllistettyinä	590	668	-78	-11,7
4. Työvoiman ulkopuolella	3 779	3 843	-64	-1,7
joista työllistymistä edistävässä palvelussa	774	965	-191	-19,8
joista koulutuksessa	2 398	2 178	220	10,1
1-4 Kaikki työnhakijat yhteensä	22 325	21 772	553	2,5
B. TYÖVOIMAN KYSYNTÄ				
1. Avoimet työpaikat yhteensä	1 052	1 824	-772	-42,3
joista yli kuukauden avoinna olleet	334	553	-219	-39,6
joista yli 2 kuukautta avoinna olleet	186	346	-160	-46,2
C. PALVELUISSA				
1. Valtiolle työllistetyt	...	10
2. Kuntiin työllistetyt	252	262	-10	-3,8
3. Yksityiselle sektorille työllistetyt	937	894	43	4,8
1-3 Työllistetyt yhteensä	1 191	1 166	25	2,1
4. Työvoimakoulutuksessa	1 129	1 092	37	3,4
5. Valmennuksessa	180	247	-67	-27,1
6. Työ-/koulutuskokeilussa	319	305	14	4,6
7. Vuorotteluvapaasijaisena	99	146	-47	-32,2
8. Kuntouttavassa työtoiminnassa	280	515	-235	-45,6
9. Omaehtoisessa opiskelussa	726	784	-58	-7,4
1-9 Palveluissa yhteensä	3 924	4 255	-331	-7,8
D. TYÖTTÖMYYDEN RAKENNE				
1. Työttömät naiset	4 612	4 086	526	12,9
2. Työttömät miehet	7 949	7 558	391	5,2
3. Alle 25-vuotiaat työttömät	1 580	1 296	284	21,9
4. Yli 50-vuotiaat työttömät	4 656	4 458	198	4,4
5. Pitkäaikaistyöttömät	4 208	3 818	390	10,2
6. Ulkomaalaiset työttömät	955	968	-13	-1,3
E. TOIMEENTULOTURVA				
1. Työttömiä työttömyyskassojen jäseniä	4 888	4 616	272	5,9
II TOIMINTA KUUKAUDEN AIKANA				
1. Työttömät työnhakijat	13 647	12 823	824	6,4
2. Muut työnhakijat	9 600	9 852	-252	-2,6
1-2 Työnhakijat yhteensä	23 247	22 675	572	2,5
3. Kuukauden kaikki työpaikat	2 061	4 157	-2 096	-50,4
Kuukauden uudet työpaikat	1 127	2 000	-873	-43,6
Täyttyneet työpaikat	64	221	-157	-71,0
joista toimiston hakijalla täyttyneet	13	45	-32	-71,1
Työpaikan hakuaika päättynyt tai hakijoita riittävästi	245	1 764	-1 519	-86,1
Työpaikka peruutettu tai ei pystytty täyttämään	805	413	392	94,9
4. Alkaneet työttömyysjaksot	2 130	2 184	-54	-2,5
5. Päättyneet työttömyysjaksot	1 014	1 475	-461	-31,3
6. Uudet työllistämiset	73	83	-10	-12,0
7. Aloittanut työvoimakoulutuksen	103	177	-74	-41,8

Ulkomaalaisten yhteenvetotaulukko

ULKOMAALAISTEN TYÖLLISYYSTILANNE 2024 MARRASKUUN LOPUSSA (I) JA
TOIMISTOJEN TOIMINTA MARRASKUUN AIKANA (II)
ELY-KESKUS: POHJOIS-SAVO

I TILANNE KUUKAUDEN LOPUSSA	Marras-24	Marras-23	MUUTOS LKM.	MUUTOS %
A. TYÖNHAKIJAT				
1. Työttömät työnhakijat	955	968	-13	-1,3
joista kokoaikaisesti lomautetut	48	61	-13	-21,3
2. Lyhennetyllä työviikolla	7	7	0	0,0
3. Työssä olevat yhteensä	469	483	-14	-2,9
joista kokoaikaisessa työssä	304	313	-9	-2,9
joista osa-aikatyössä	101	103	-2	-1,9
joista työllistettynä	64	67	-3	-4,5
4. Työvoiman ulkopuolella	1 128	961	167	17,4
joista työllistymistä edistävässä palvelussa	76	87	-11	-12,6
joista koulutuksessa	1 000	830	170	20,5
1-4 Kaikki työnhakijat yhteensä	2 559	2 419	140	5,8
C. PALVELUISSA				
1. Valtiolle työllistetyt	0	0	0	0,0
2. Kuntiin työllistetyt	15	12	3	25,0
3. Yksityiselle sektorille työllistetyt	60	69	-9	-13,0
1-3 Työllistetyt yhteensä	75	81	-6	-7,4
4. Työvoimakoulutuksessa	459	404	55	13,6
5. Valmennuksessa	5	7	-2	-28,6
6. Työ-/koulutuskokeiluissa	68	64	4	6,3
7. Vuorotteluvapaasijaisena	0	0	0	0,0
8. Kuntouttavassa työtoiminnassa	8	13	-5	-38,5
9. Omaehtoisessa opiskelussa	227	252	-25	-9,9
1-9 Palveluissa yhteensä	842	821	21	2,6
D. TYÖTTÖMYYDEN RAKENNE				
1. Työttömät naiset	472	476	-4	-0,8
2. Työttömät miehet	478	492	-14	-2,8
3. Alle 25-vuotiaat työttömät	62	75	-13	-17,3
4. Yli 50-vuotiaat työttömät	285	258	27	10,5
5. Pitkäaikaistyöttömät	235	205	30	14,6
E. TOIMEENTULOTURVA				
1. Työttömiä työttömyyskassojen jäseniä	122	120	2	1,7
II TOIMINTA KUUKAUDEN AIKANA				
1. Työttömät työnhakijat	1 068	1 100	-32	-2,9
2. Muut työnhakijat	1 569	1 423	146	10,3
1-2 Työnhakijat yhteensä	2 637	2 523	114	4,5
4. Alkaneet työttömyysjaksot	193	176	17	9,7
5. Päättyneet työttömyysjaksot	102	150	-48	-32,0
6. Uudet työllistämiset	5	6	-1	-16,7
7. Aloittanut työvoimakoulutuksen	10	18	-8	-44,4

Alueellinen taulukko

TYÖTTÖMÄT TYÖNHAKIJAT JA AVOIMET TYÖPAIKAT KUNNITTAIN 2024 MARRASKUUN LOPUSSA
ELY-KESKUS: POHJOIS-SAVO

Kunta	Työvoima	Työttömät työnhakijat				Vamm. ja Avoimet					
		Osuus-% työvoimasta	Yhteensä	Miehet	Naiset	Alle 20- vuotiaat	Alle 25- vuotiaat	Yli 50- vuotiaat	Pitkäaik. työttömät	pitkäaik. sairaat	työ- paikat
Iisalmi	9 172	11,8	1 084	678	406	47	180	420	373	165	201
Joroinen	1 929	9,8	189	121	68	...	12	100	52	26	126
Kaavi	1 008	14,1	142	100	42	5	9	75	60	29	...
Keitele	774	10,2	79	54	25	0	6	34	18	13	6
Kiuruvesi	3 146	10,3	324	198	126	7	32	132	109	45	11
Kuopio	59 661	11,4	6 805	4 296	2 504	178	926	2 207	2 495	781	513
Lapinlahti	3 979	9,3	369	235	134	14	37	165	115	45	15
Leppävirta	3 918	9,3	366	230	136	9	29	171	111	53	16
Pielavesi	1 486	10,2	152	96	56	5	19	65	44	11	6
Rautalampi	1 152	10,4	120	80	40	...	9	60	34	21	5
Rautavaara	517	12,6	65	39	26	39	21	9	7
Siilinjärvi	9 923	8,6	855	548	307	26	103	329	252	144	53
Sonkajärvi	1 453	11,0	160	101	59	...	8	81	53	28	7
Suonenjoki	2 763	9,1	251	162	89	5	17	96	57	45	20
Tervo	557	11,3	63	44	19	0	...	32	17	14	5
Tuusniemi	878	10,9	96	57	39	0	...	49	37	21	5
Varkaus	8 186	15,1	1 232	777	455	43	174	482	299	135	37
Vesanto	696	10,6	74	44	30	0	...	42	21	8	...
Vieremä	1 609	8,7	140	89	51	5	11	77	40	18	14
Yhteensä	112 807	11,1	12 566	7 949	4 612	354	1 580	4 656	4 208	1 611	1 052

Tietoa sivustosta

Tällä sivustolla esitetään Pohjois-Savon ELY-keskuksen uusimman Työllisyyskatsauksen sisältö tilastointikohteiden mukaisesti jaoteltuna. Tämän Työllisyyskatsauksen pdf-versio sekä aikaisempien kuukausien katsaukset löytyvät oikealla olevan linkin kautta.

Työllisyyskatsaus perustuu TEM:n Työnvälitystilaston tietoihin. Työnvälitystilasto kerää tietoja Työ- ja elinkeinotoimistoihin (TE-toimistoihin) ilmoittautuneista työnhakijoista kuten työttömistä työnhakijoista, hallinnon palveluista sekä TE-toimistoihin ilmoitetuista avoimista työpaikoista. Tiedot kerätään TE-toimistojen asiakaspalvelurekisteristä (URA). Siten Työnvälitystilaston tiedot ovat täysin rekisteripohjaisia.

Tilasto kattaa kaikki edellä mainittuihin ryhmiin kuuluvat henkilöt, palvelut ja avoimet työpaikat, jotka ovat rekisteröitynä tilastointikaudella kyseisessä rekisterissä erikseen määriteltyjen luokittelijoiden ja muuttujien mukaisesti.

Työllisyyskatsauksen tekstissä on kausivaihtelun vuoksi vertailu edellisen vuoden vastaavaan kuukauteen. Katsauksen kuviot sisältävät tiedot myös taulukkomuodossa. Kunkin kuukauden Työllisyyskatsaus julkaistaan seuraavan kuukauden loppupuolella etukäteen vahvistettujen julkistamispäivien mukaisesti.

Merkkien selitykset:

. tieto on epälooginen esitettäväksi

... tieto on salassapitosäännön alainen

Lisätietoja:

• **Työnvälitystilasto Internetissä:**

<https://www.tem.fi/tyollisyyskatsaus-ja-tyonvalitystilasto>

• **Työnvälitystilaston julkistamispäivät, kuvaus ja laatuseloste:**

<https://www.tem.fi/tilaston-julkistamispivat-kuvaus-ja-laatuseloste>

• **Työnvälitystilaston tilastotietokanta:**

<https://www.temtyonvalitystilasto.fi>

• **Työnvälitystilaston keskeiset tiedot löytyvät Tilastokeskuksen StatFin -tilastotietokannasta:**

<https://statfin.stat.fi/PXWeb/pxweb/fi/StatFin/>

• **Työnvälitystilaston tietoja on myös Työpoliittisen aikakauskirjan tilasto-osuudessa:**

<https://www.tem.fi/tyopoliittinen-aikakauskirja>

• **TEM:n Työnvälitystilaston ja Tilastokeskuksen työvoimatutkimuksen lukujen eroista löytyy lisätietoja osoitteesta:**

<https://media.graphassets.com/ArpRQ0PTsGatQKANWUBA?dl=true>

Viittausohje:

Suomen virallinen tilasto (SVT): Työ- ja elinkeinoministeriö, Työnvälitystilasto. 202V:KK, Pohjois-Savon Työllisyyskatsaus, XXXXXkuu 202V. Kuopio: Elinkeino-, liikenne- ja ympäristökeskus (viitattu pvm). Saantitapa: <http://www.temtyollisyyskatsaus.fi/pohjois-savo.aspx>

Yhteystiedot

Pohjois-Savon elinkeino-, liikenne- ja ympäristökeskus

Tutkija Jaakko Honkalampi 0295 026 237

E-vastualueen johtaja Jan Blomberg, 0295 026 552

S-posti: etunimi.sukunimi(at)ELY-keskus.fi

Pohjois-Savon työ- ja elinkeinotoimisto

Johtaja Juha Heikkinen, 0295 043 755

S-posti: etunimi.sukunimi(at)te-toimisto.fi

<http://www.temtyollisyyskatsaus.fi/pohjois-savo.aspx>