



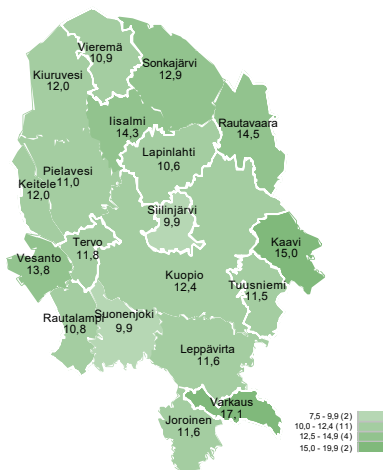
POHJOIS-SAVO

# Työllisyyskatsaus

Joulukuu 2024

# Joulukuussa 14 108 työtöntä työnhakijaa

Työttömien työnhakijoiden osuus työvoimasta kunnittain



Pohjois-Savossa oli joulukuun lopussa 14 108 työtöntä työnhakijaa, mikä on 776 työtöntä työnhakijaa enemmän kuin vuosi sitten (5,8 %). Näistä lomautettuja oli 2 159, mikä on 120 lomautettua vähemmän kuin viime vuonna samaan aikaan (-5,3 %).

Työttömiä työnhakijoita ilman lomautettuja oli 11 949, mikä on 896 enemmän kuin vuosi sitten vastaavaan aikaan (8,1 %).

Työttömien työnhakijoiden osuus työvoimasta Pohjois-Savossa oli joulukuussa 12,5 %, mikä on 0,6 prosenttiyksikköä viime vuotta korkeampi. Koko maan työttömien työnhakijoiden osuus työvoimasta oli joulukuussa 12,0 %.

Nuoria, alle 25-vuotiaita työttömiä työnhakijoita oli joulukuun lopussa 1 846, mikä on 251 enemmän kuin vuosi sitten (15,7 %). Pitkäaikaistyöttömiä eli yli vuoden yhtäjaksoisesti työttömänä olleita oli Pohjois-Savossa joulukuun lopussa 4 509, mikä on 652 enemmän kuin vuosi sitten (16,9 %).

Seutukunnittain tarkasteltuna työttömien työnhakijoiden määrät (ml. lomautetut) vähenivät edelliseen vuoteen verrattuna Sisä-Savossa 31:llä (-5 %) ja Koillis-Savossa 12:lla (-4 %). Uusia avoimia työpaikkoja ilmoitettiin Pohjois-Savon työ- ja elinkeinotoimistoon joulukuun aikana 1 335, mikä on 1 036 työpaikkaa vähemmän kuin vuosi sitten (-43,7 %). Edelliseen kuukauteen verrattuna uusien avoimien työpaikkojen määrä kasvoi 208 työpaikalla.

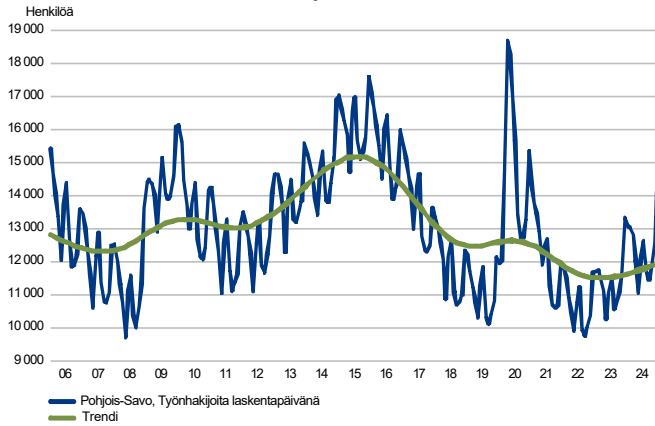
## Trendit:

- Lomautettuja 120 vähemmän kuin vuosi sitten
- Lyhennetyllä työviikolla 131 työnhakijaa enemmän kuin vuosi sitten
- Työttömien työnhakijoiden määrät vähenivät Sisä-Savon ja Koillis-Savon seutukunnissa
- Palveluissa olevia 693 vähemmän kuin vuosi sitten
- Uusia avoimia työpaikkoja 1 036 vähemmän kuin vuosi sitten



## Työttömät työnhakijat

TYÖTTÖMÄT TYÖNHAKIJAT KUUKAUSITTAIN JA TRENDI  
Pohjois-Savo



### Alkaneita ja päättyneitä työttömyysjaksoja vähemmän kuin vuosi sitten

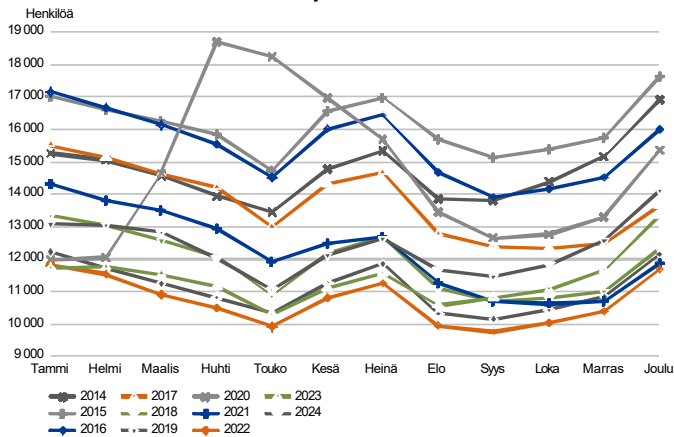
Työttömiä työnhakijoita oli Pohjois-Savossa joulukuun lopussa, lomautetut mukaan lukien 14 108. Työttömien työnhakijoiden määrä kasvoi edellisen vuoden vastaavasta ajankohdasta 776:lla (5,8 %).

Lomautettuja oli joulukuun lopussa 2 159, mikä on 120 lomautettua viime vuotta vähemmän (5,3 %). Työttömiä työnhakijoita ilman lomautettuja oli 11 949, mikä on 896 enemmän kuin vuosi sitten vastaavaan aikaan (8,1 %).

Ulkomaalaisia työnhakijoita oli joulukuun lopussa 2 610, mikä on 143 enemmän kuin vuosi sitten (5,8 %). Ulkomaalaisia työttömiä työnhakijoita, lomautetut mukaan lukien oli joulukuun lopussa 1 205. Määrä kasvoi edellisen vuoden vastaavaan ajankohtaan verrattuna 55 ulkomaalaisella työttömällä työnhakijalla (4,8 %).

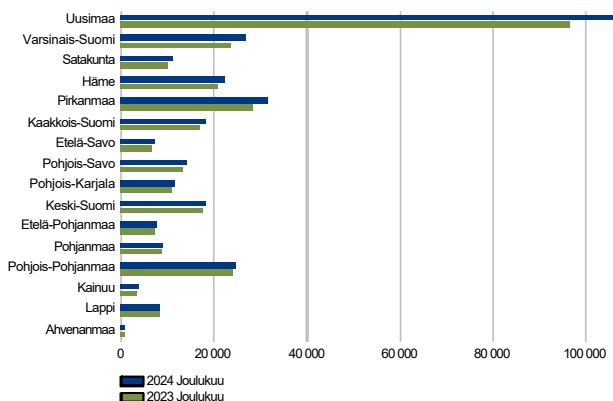
Joulukuun aikana alkoi 2 550 ja päättyi 936 työttömyysjaksoa. Alkaneita työttömyysjaksoja oli 309 (-10,8 %) ja päättyneitä työttömyysjaksoja 292 (-23,8 %) vähemmän kuin edellisenä vuotena vastaavaan aikaan.

TYÖTTÖMÄT TYÖNHAKIJAT, KUUKAUSIVERTAILU  
Pohjois-Savo



## Työttömät työnhakijat seutukunnittain

TYÖTTÖMÄT TYÖNHAKIJAT  
ELY-keskuksittain



### Työttömien työnhakijoiden määrä väheni Koillis-Savossa ja Sisä-Savossa

Työttömien työnhakijoiden määrä koko maassa (297 648) kasvoi joulukuussa 24 006:lla edellisen vuoden vastaavasta ajankohdasta (8,1 %). Työttömien työnhakijoiden määrä lisääntyi joulukuussa edellisen vuoden vastaavasta ajankohdasta kaikilla elinkeino-, liikenne- ja ympäristökeskusten (ELY) alueilla. Pidemmän aikaa muista alueista positiivisesti erottautuneessa Lapissa, työttömien määrä kasvoi joulukuussa maltillisesti (1,1 %) edelliseen vuoteen verrattuna. Työttömien työnhakijoiden määrä kasvoi suhteellisesti eniten Ahvenanmaalla (14,0 %) ja Varsinais-Suomessa (13,2 %).

Seutukunnittain tarkasteltuna työttömien työnhakijoiden määrät (ml. lomautetut) vähenivät edelliseen vuoteen verrattuna Sisä-Savossa 31:llä (-5 %) ja Koillis-Savossa 12:lla (-4 %). Työttömien työnhakijoiden määrä puolestaan kasvoi joulukuussa Kuopion seutukunnassa 584:llä (7 %), Varkauden seutukunnassa 206:lla (11 %) ja Ylä-Savossa 29:llä (1 %).

Matalin työttömien työnhakijoiden osuus työvoimasta on seutukunnittain tarkasteltuna Sisä-Savossa (10,8 %) ja korkeimmat Varkauden seutukunnassa (14,8 %) ja Koillis-Savossa (13,6 %).

Julkisten työvoimapaikoiden järjestämisvastuu siirtyy valtiolta kunnille vuoden 2025 alussa. Pohjois-Savoon muodostuvien työllisyysalueiden osalta Keski-Savon työllisyysalueen kunnissa oli joulukuun lopussa 2 907 työtöntä työnhakijaa (ml. lomautetut), Kuopion työllisyysalueen kunnissa 9 813 ja Ylä-Savon työllisyysalueen kunnissa 2 220. Työttömien työnhakijoiden määrät kasvoivat edelliseen vuoteen verrattuna Keski-Savon työllisyysalueen kunnissa 316:lla (12 %), Kuopion työllisyysalueen kunnissa 496:lla (5 %) ja Ylä-Savon työllisyysalueen kunnissa 74:llä (3 %).

\*Taulukossa Varkauden seutukunnan 2024 ja 2023 avoimissa työpaikoissa virhe, sisältävät koko maakuntaa koskevia työpaikkailmoituksia.

### Työttömät työnhakijat ja avoimet työpaikat TE-toimistossa seutukunnittain

Seutukunta	Työttömät työnhakijat			Muutos		Työttömistä työnhakijoista lomautetut		Työttömien työnhakijoiden osuus työvoimasta		Muutos		
	Joulu 2024	Marras 2024	Joulu 2023	Joulu 2024	Joulu 2023	Joulu 2024	Marras 2024	Joulu 2024	Marras 2024	Joulu 2023	Joulu 2024	
Ylä-Savo	2 734	2 308	2 705	29	1	469	12,6	311	260	412	-101	-25
Kuopio	8 413	7 660	7 829	584	7	1 131	12,1	488	566	1 462	-974	-67
Koillis-Savo	327	303	339	-12	-4	53	13,6	9	15	11	-2	-18
Varkaus	2 075	1 787	1 869	206	11	402	14,8	465	179	609	-144	-24
Sisä-Savo	559	508	590	-31	-5	104	10,8	20	32	48	-28	-58
Pohjois-Savo	14 108	12 566	13 332	776	6	2 159	12,5	1 293	1 052	2 542	-1 249	-49

## Työttömät työnhakijat kunnittain

Edelliseen vuoteen verrattuna työttömien työnhakijoiden määrä laski joulukuussa Lapinlahdella (-12 %), Rautalammilla (-12 %), Tuusniemellä (-11 %) ja Kaavilla (-9 %). Työttömien työnhakijoiden määrä kasvoi suhteellisesti eniten Vieremällä (27 %), Rautavaaralla (25 %) ja Vesannolla (25 %). Määrällisesti eniten työttömien työnhakijoiden määrä kasvoi Kuopiossa, jossa työttömiä työnhakijoita oli joulukuun lopussa 510 enemmän kuin viime vuonna vastaavana ajankohtana (7 %).

Joulukuun lopussa alhaisimmat työttömien työnhakijoiden osuudet työvoimasta ovat Siilinjärvellä (9,9 %) ja Suonenjoella (9,9 %). Vastaavasti korkeimmat työttömien työnhakijoiden osuudet työvoimasta ovat Varkaudessa (17,1 %) ja Kaavilla (15,0 %). Kuopiossa työttömien työnhakijoiden osuus työvoimasta on 12,4 %.

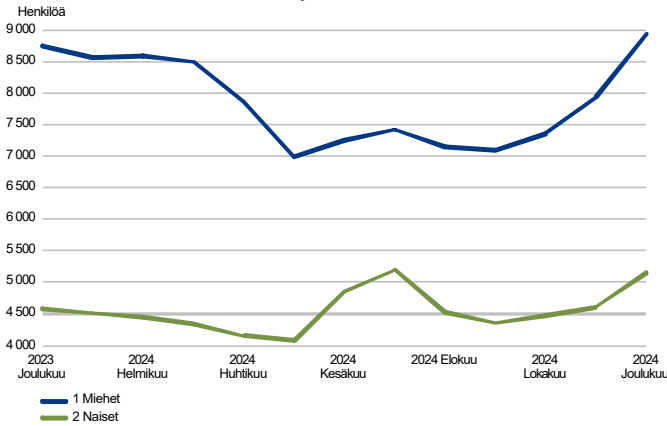
\*Taulukossa Joroisten 2024 ja 2023 avoimissa työpaikoissa virhe, sisältävät koko maakuntaa koskevia työpaikkailmoituksia.

### Työttömät työnhakijat ja avoimet työpaikat TE-toimistossa kunnittain

Kunta	Työttömät työnhakijat			Muutos		Työttömistä työnhakijoista lomautetut		Työttömien työnhakijoiden osuus työvoimasta		Avoimet työpaikat			Muutos	
	Joulu 2024	Marras 2024	Joulu 2023	Joulu 2024	Joulu 2023	Joulu 2024	Joulu 2023	Joulu 2024	Marras 2024	Joulu 2023	Joulu 2024	Joulu 2023	Joulu 2024	Joulu 2023
Iisalmi	1 315	1 084	1 288	27	2	201	14,3	246	201	338	-92	-27		
Joroinen	224	189	206	18	9	40	11,6	393	126	379	14	4		
Kaavi	151	142	166	-15	-9	30	15,0	...	...	...	...	...		
Keitele	93	79	81	12	15	24	12,0	10	6	15	-5	-33		
Kiuruvesi	379	324	382	-3	-1	77	12,0	13	11	16	-3	-19		
Kuopio	7 426	6 805	6 916	510	7	930	12,4	403	513	1 292	-889	-69		
Lapinlahti	421	369	478	-57	-12	61	10,6	17	15	19	-2	-11		
Leppävirta	453	366	418	35	8	118	11,6	12	16	25	-13	-52		
Pielavesi	163	152	156	7	4	19	11,0	...	6	5	...	...		
Rautalampi	124	120	141	-17	-12	23	10,8	6	5	12	-6	-50		
Rautavaara	75	65	60	15	25	12	14,5	...	7	6	...	...		
Siilinjärvi	987	855	913	74	8	201	9,9	85	53	170	-85	-50		
Sonkajärvi	187	160	181	6	3	43	12,9	8	7	7	1	14		
Suonenjoki	273	251	301	-28	-9	49	9,9	10	20	27	-17	-63		
Tervo	66	63	71	-5	-7	13	11,8	...	5	7	...	...		
Tuusniemi	101	96	113	-12	-11	11	11,5	...	5	...	...	...		
Varkaus	1 398	1 232	1 245	153	12	244	17,1	60	37	205	-145	-71		
Vesanto	96	74	77	19	25	19	13,8	...	...	...	...	...		
Vieremä	176	140	139	37	27	44	10,9	14	14	12	2	17		
Pohjois-Savo	14 108	12 566	13 332	776	6	2 159	12,5	1 293	1 052	2 542	-1 249	-49		

## Työttömät työnhakijat sukupuolen ja ikäryhmän mukaan

TYÖTTÖMÄT TYÖNHAKIJAT SUKUPUOLEN MUKAAN  
Pohjois-Savo



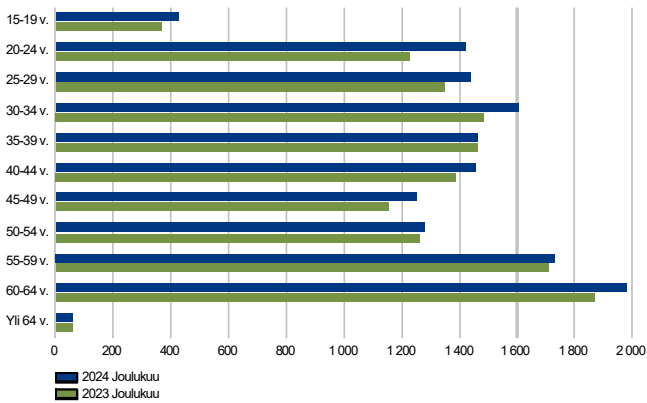
### Työttömien naisten määrä kasvanut 12,6 % vuoden takaiseen verrattuna

Työttömistä työnhakijoista miehiä oli joulukuussa 8 945 (63,4 %) ja naisia 5 155 (36,5 %). Vuoden takaiseen verrattuna miesten työttömyys kasvoi 2,2 % ja naisten 12,6 %.

Edellisestä kuukaudesta työttömien työnhakijoiden määrä kasvoi 1 542:lla. Työttömien miesten määrä kasvoi 996:lla ja naisten 543:lla.

Joulukuussa 2 159 lomautetusta 1 820 (84,3 %) oli miehiä ja 339 (15,7 %) naisia. Edellisestä kuukaudesta lomautettujen määrä kasvoi 368 lomautetulla. Lomautettujen miesten määrä kasvoi 515:llä ja naisten 100:lla.

TYÖTTÖMÄT TYÖNHAKIJAT IKÄRYHMÄN MUKAAN  
Pohjois-Savo



### Nuorten työttömyys kasvoi suhteellisesti eniten

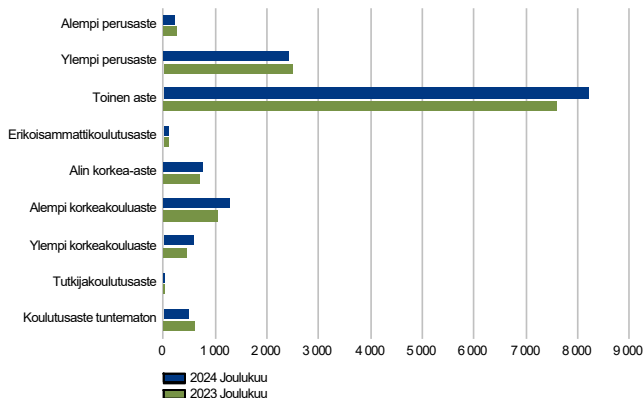
Joulukuussa työttömien työnhakijoiden määrä kasvoi edelliseen vuoteen verrattuna kaikissa ikäryhmissä. Suhteellisesti eniten työttömien työnhakijoiden määrä kasvoi 15–19-vuotiaiden (14,9 %) ja 20–24-vuotiaiden (16,0 %) ikäryhmissä.

Suurin työttömien työnhakijoiden ikäryhmä on 60–64-vuotiaat (1 981 työtöntä työnhakijaa). Yli 50-vuotiaita työttömiä työnhakijoita oli 5 053, mikä on 158 enemmän kuin vuosi sitten vastaavaan aikaan (3,2 %).

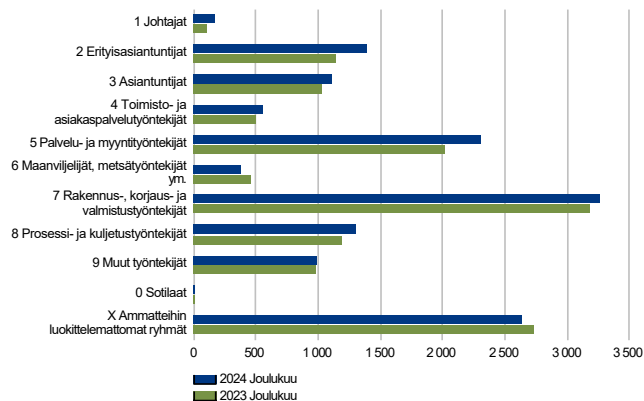
Nuoria, alle 25-vuotiaita työttömiä työnhakijoita oli joulukuun lopussa 1 846, mikä on 251 enemmän kuin vuosi sitten (15,7 %). Nuorista työttömistä työnhakijoista lomautettuna oli 113. Nuorten, alle 25-vuotiaiden työttömien työnhakijoiden osuus alle 25-vuotiaasta työvoimasta oli joulukuussa Pohjois-Savossa 17,6 %, mikä on 2,2 prosenttiyksikköä enemmän kuin vuosi sitten vastaavaan aikaan. Luku on 2,4 prosenttiyksikköä koko maan keskiarvon (15,2 %) yläpuolella.

## Työttömät työnhakijat koulutusasteen ja ammattiryhmän mukaan

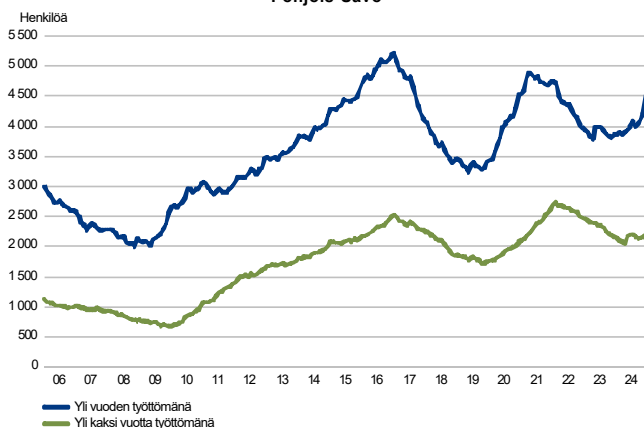
TYÖTTÖMÄT TYÖNHAKIJAT KOULUTUSASTEITTAIN  
Pohjois-Savo



TYÖTTÖMÄT TYÖNHAKIJAT AMMATTIRYHMITTÄIN  
Pohjois-Savo



PITKÄAIKAISTYÖTTÖMÄT KUUKAUDEN LOPUSSA  
Pohjois-Savo



### Työttömyys kasvoi suhteellisesti eniten ylemmän korkeakouluasteen koulutuksen suorittaneilla

Koulutusasteittain tarkasteltuna työttömien työnhakijoiden määrä väheni viime vuoteen verrattuna alemmalla perusasteella 38:lla (-14,5 %), ylemmällä perusasteella 90:llä (-3,6 %) ja tuntemattomalla koulutusasteella 106:lla (-17,8 %). Kaikilla muilla koulutusasteilla työttömien työnhakijoiden määrä kasvoi. Suhteellisesti eniten työttömien työnhakijoiden määrä kasvoi ylemmän korkeakouluasteen (24,6 %) ja alemman korkeakouluasteen suorittaneilla (22,5 %).

Yli puolella kaikista Pohjois-Savon työttömistä työnhakijoista on toisen asteen tutkinto (8 205), työttömien määrä kasvoi heidän joukossaan 611:sta vuodentakaisesta (8,0 %).

### Työttömyys väheni maanviljelijät, metsätyöntekijät ym. ammattiryhmässä

Ammattiryhmittäin tarkasteltuna työttömyys väheni joulukuussa maanviljelijät ja metsätyöntekijöiden ammattiryhmässä 70:llä ja ammatteihin luokittelemattomien ammattiryhmässä 99:llä vuoden takaiseen verrattuna. Eniten työttömien työnhakijoiden määrät kasvoivat palvelu- ja myyntityöntekijöiden (296:lla) ja erityisasiantuntijoiden (250:llä) ammattiryhmissä.

Ammattinimikkeittäin eniten työttömiä työnhakijoita oli myyjien (613), talonrakentajien (445) sekä kirvesmiesten ja rakennuspuuseppien (416) ammattinimikkeissä.

### Pitkäaikaistyöttömien ja yli kaksi vuotta yhtäjaksoisesti työttömänä olleiden määrä kasvanut vuoden takaiseen verrattuna

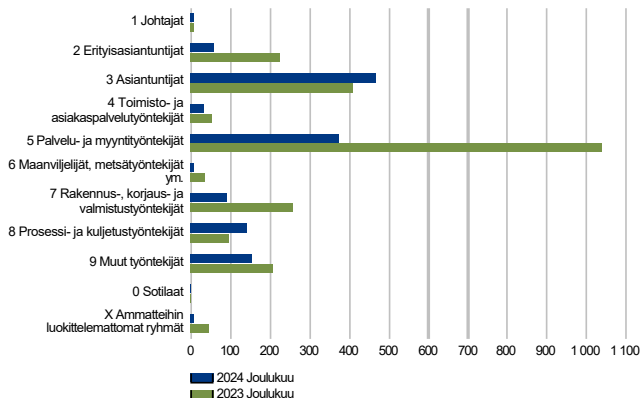
Pitkäaikaistyöttömiä eli yli vuoden yhtäjaksoisesti työttömänä olleita oli Pohjois-Savossa joulukuun lopussa 4 509, mikä on 652 enemmän kuin vuosi sitten (16,9 %). Edelliseen kuukauteen verrattuna pitkäaikaistyöttömyys kasvoi 301:llä. Yli kaksi vuotta yhtäjaksoisesti työttömänä olleita pitkäaikaistyöttömistä oli 2 208, mikä on 44 enemmän kuin vuosi sitten (2,0 %).

Kunnittain tarkasteltuna pitkäaikaistyöttömien määrä väheni lissalnessa 33:lla (-7,8 %) ja Tervossa 1:llä (-5,3 %) viime vuoteen verrattuna.

Alle 25-vuotiaita pitkäaikaistyöttömiä oli joulukuussa 245, mikä on 29 pitkäaikaistyöttömää nuorta enemmän kuin vuosi sitten (13,4 %). Lähes puolet kaikista pitkäaikaistyöttömistä on yli 50-vuotiaita (2 090).

## Avoimet työpaikat

UUDET AVOIMET TYÖPAIKAT  
Pohjois-Savo



### Uusien avoimien työpaikkojen määrä kasvoi asiantuntijoiden, prosessi- ja kuljetustyöntekijöiden sekä johtajien ammattiryhmissä vuodentakaiseen verrattuna

Uusia avoimia työpaikkoja ilmoitettiin Pohjois-Savon työ- ja elinkeinotoimistoon joulukuun aikana 1 335, mikä on 1 036 työpaikkaa vähemmän kuin vuosi sitten (-43,7 %). Edelliseen kuukauteen verrattuna uusien avoimien työpaikkojen määrä kasvoi 208 työpaikalla. Uusien avoimien työpaikkojen määrä kasvoi verrattuna edellisen vuoden vastaavaan ajankohtaan asiantuntijoiden (57), prosessi- ja kuljetustyöntekijöiden (45) ja johtajien ammattiryhmissä (1). Uudet avoimet työpaikat vähenivät kaikissa muissa ammattiryhmissä. Eniten uusien työpaikkojen määrät vähenivät verrattuna edellisen vuoden vastaavaan ajankohtaan palvelu- ja myyntityöntekijöiden (-663), erityisasiantuntijoiden (-170) ja rakennus-, korjaus- ja valmistustyöntekijöiden (-165) ammattiryhmissä. Uusia avoimia työpaikkoja julkaistiin määrällisesti eniten asiantuntijoille (465 työpaikkaa).

Joulukuun lopussa Pohjois-Savossa oli avoimia työpaikkoja 1 293, mikä on 1 249 työpaikkaa vähemmän kuin vuosi sitten (-49,1 %). Edelliseen kuukauteen verrattuna työpaikkoja kuukauden lopussa oli 241 enemmän. Kuukauden lopussa olevista avoimista työpaikoista yrityssectoriin kuuluvia oli 600, mikä on 1214 vähemmän kuin vuosi sitten (66,9 %). Kuukauden lopussa olevista avoimista työpaikoista jatkuvia (työn kesto yli 3 kk) oli 757, väliaikaisia (11 pv–3 kk) 517 ja tilapäisiä (alle 11 pv) 19. Yli vuoden kestäviä työpaikkoja oli 408. Työpaikoista valtaosa oli ns. palkkatyötä (1 237). Toiseksi eniten oli yrittäjäpaikkoja (42), joihin etsitään uutta yrittäjää. Provisiopalkkaisia työpaikkoja oli 14.

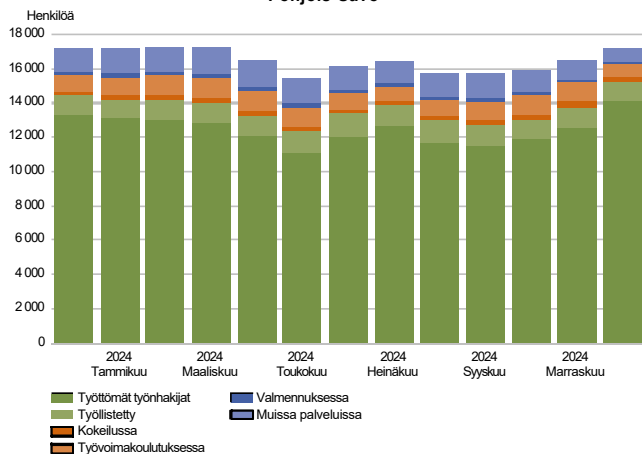
Tietyt tekijät ovat vaikuttaneet avoimien työpaikkojen tietojen laatuun vuoden 2024 aikana. Muistio näistä tekijöistä löytyy julkistamispäivien -sivulta kohdasta Tiedostot:

<https://tem.fi/tilaston-julkistamispaiivat-kuvaus-ja-laatuseloste>

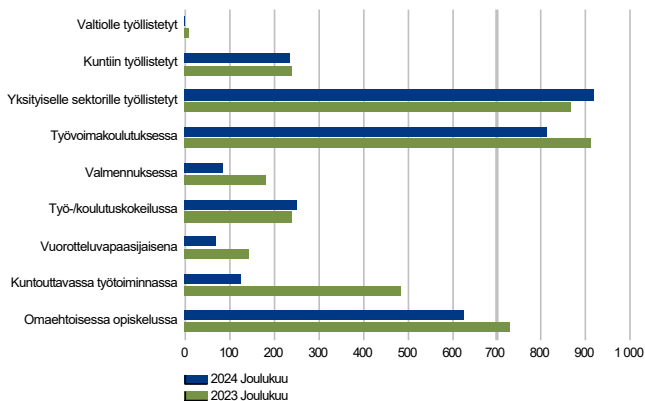


## Palvelut

### LAAJA TYÖTTÖMYYS Pohjois-Savo



### PALVELUISSA Pohjois-Savo



### Laaja työttömyys 17 226 henkilöä

Työvoimakoulutuksessa, valmennuksessa, työkoekilussa, palkkatukityössä tai yrittäjänä starttirahalla, vuorottelupaikkaan sijoitettuina, kuntouttavassa työtoiminnassa ja muissa palveluissa olevien määrä oli joulukuun lopussa yhteensä 3 118, mikä on 693 vähemmän kuin vuosi sitten (-18,2 %). Ilman näitä palveluja työttömien työnhakijoiden osuus työvoimasta olisi Pohjois-Savossa 15,3 %.

Laaja työttömyys eli työttömien työnhakijoiden ja palveluissa olevien yhteismäärä oli joulukuun lopussa 17 226. Tämä on 83 enemmän kuin vuosi sitten vastaavaan aikaan (0,5 %).

Aktivointiaste oli joulukuun lopussa 18,1 %. Aktivointiaste miehillä oli 16,0 % ja naisilla 21,5 %. Nuorten, alle 25-vuotiaiden aktivointiaste oli 13,3 %.

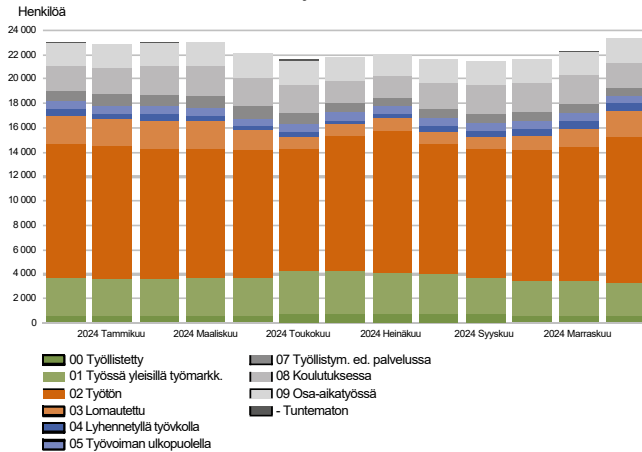
### Palveluissa 693 henkilöä vähemmän kuin vuosi sitten

Aktivointiasteeseen laskettavissa palveluissa oli joulukuun lopussa 693 henkilöä vähemmän kuin vuosi sitten vastaavaan aikaan (-18,2 %). Yksityiselle sektorille työllistettyjen määrä kasvoi 49:llä ja työ-/koulutuskokeilussa olevien 11:sta vuoden takaiseen verrattuna. Palveluissa olevien määrät vähenivät eniten kuntouttavassa työtoiminnassa (-361), omaehtoisessa opiskelussa (-106), työvoimakoulutuksessa (-99) ja valmennuksessa (-67) vuoden takaiseen verrattuna.

Palveluissa olevia oli eniten yksityiselle sektorille työllistettyinä ml. starttirahalla yrittäjänä toimivat (918), työvoimakoulutuksessa (812) ja omaehtoisesti opiskelevia (625).

## Kaikki työnhakijat

TYÖNHAKIJAT RYHMITÄIN  
Pohjois-Savo



## Pohjois-Savossa 23 340 työnhakijaa

Joulukuun lopussa Pohjois-Savossa oli kaikkiaan 23 340 työnhakijaa, mikä on 362 enemmän kuin edellisenä vuonna vastaavaan aikaan (1,6 %).

Työttömiä työnhakijoita oli 14 108 (lomautetut ml.), työssä olevia työnhakijoita 5 256 ja lyhennetyllä työviikolla olevia 615. Työssä olevat työnhakijat ovat vähentyneet vuoden takaiseen verrattuna 399:llä (-7,1 %). Lyhennetyllä työviikolla olevia oli puolestaan 131 enemmän kuin vuosi sitten (27,1 %). Työssä olevista työnhakijoista 2 758 työskenteli koko-aikatyössä yleisillä työmarkkinoilla, osa-aikatyössä 1 940 ja 558 työllistettynä.

Työvoiman ulkopuolella oli joulukuussa 631 henkilöä, koulutuksessa 2 078 ja muissa työllistymistä edistävissä palveluissa 652 henkilöä.



## Yhteenvetotaulukko

TYÖLLISYYSTILANNE 2024 JOULUKUUN LOPUSSA (I) JA

TOIMISTOJEN TOIMINTA JOULUKUUN AIKANA (II)

ELY-KESKUS: POHJOIS-SAVO

ITILANNE KUUKAUDEN LOPUSSA	Joulu-24	Joulu-23	MUUTOS	
			LKM.	%
<b>A. TYÖNHAKIJAT</b>				
1. Työttömät työnhakijat	14 108	13 332	776	5,8
joista kokoaikaisesti lomautetut	2 159	2 279	-120	-5,3
2. Lyhennetyllä työviikolla	615	484	131	27,1
3. Työssä olevat yhteensä	5 256	5 655	-399	-7,1
joista kokoaikaisessa työssä	2 758	3 087	-329	-10,7
joista osa-aikatyössä	1 940	1 955	-15	-0,8
joista työllistettyinä	558	613	-55	-9,0
4. Työvoiman ulkopuolella	3 361	3 507	-146	-4,2
joista työllistymistä edistävässä palvelussa	652	840	-188	-22,4
joista koulutuksessa	2 078	1 971	107	5,4
<b>1-4 Kaikki työnhakijat yhteensä</b>	<b>23 340</b>	<b>22 978</b>	<b>362</b>	<b>1,6</b>
<b>B. TYÖVOIMAN KYSYNTÄ</b>				
1. Avoimet työpaikat yhteensä	1 293	2 542	-1 249	-49,1
joista yli kuukauden avoinna olleet	335	608	-273	-44,9
joista yli 2 kuukautta avoinna olleet	191	289	-98	-33,9
<b>C. PALVELUISSA</b>				
1. Valtiolle työllistetyt	0	10	-10	-100,0
2. Kuntiin työllistetyt	235	241	-6	-2,5
3. Yksityiselle sektorille työllistetyt	918	869	49	5,6
<b>1-3 Työllistetyt yhteensä</b>	<b>1 153</b>	<b>1 120</b>	<b>33</b>	<b>2,9</b>
4. Työvoimakoulutuksessa	812	911	-99	-10,9
5. Valmennuksessa	84	181	-97	-53,6
6. Työ-/koulutuskokeilussa	251	240	11	4,6
7. Vuorotteluvapaasijaisena	69	143	-74	-51,7
8. Kuntouttavassa työtoiminnassa	124	485	-361	-74,4
9. Omaehtoisessa opiskelussa	625	731	-106	-14,5
<b>1-9 Palveluissa yhteensä</b>	<b>3 118</b>	<b>3 811</b>	<b>-693</b>	<b>-18,2</b>
<b>D. TYÖTTÖMYYDEN RAKENNE</b>				
1. Työttömät naiset	5 155	4 579	576	12,6
2. Työttömät miehet	8 945	8 753	192	2,2
3. Alle 25-vuotiaat työttömät	1 846	1 595	251	15,7
4. Yli 50-vuotiaat työttömät	5 053	4 895	158	3,2
5. Pitkäaikaistyöttömät	4 509	3 857	652	16,9
6. Ulkomaalaiset työttömät	1 205	1 150	55	4,8
<b>E. TOIMEENTULOTURVA</b>				
1. Työttömiä työttömyyskassojen jäseniä	5 702	5 696	6	0,1
<b>II TOIMINTA KUUKAUDEN AIKANA</b>				
1. Työttömät työnhakijat	14 933	14 088	845	6,0
2. Muut työnhakijat	9 208	9 642	-434	-4,5
<b>1-2 Työnhakijat yhteensä</b>	<b>24 141</b>	<b>23 730</b>	<b>411</b>	<b>1,7</b>
3. Kuukauden kaikki työpaikat	2 281	4 132	-1 851	-44,8
Kuukauden uudet työpaikat	1 335	2 371	-1 036	-43,7
Täyttyneet työpaikat	33	197	-164	-83,2
joista toimiston hakijalla täyttyneet	7	48	-41	-85,4
Työpaikan hakuaika päätynyt tai hakijoita riittävästi	159	1 274	-1 115	-87,5
Työpaikka peruutettu tai ei pystytty täyttämään	796	233	563	241,6
4. Alkaneet työttömyysjaksot	2 550	2 859	-309	-10,8
5. Päättyneet työttömyysjaksot	936	1 228	-292	-23,8
6. Uudet työllistämiset	58	61	-3	-4,9
7. Aloittanut työvoimakoulutuksen	22	35	-13	-37,1



## Ulkomaalaisten yhteenvetotaulukko

ULKOMAALAISTEN TYÖLLISYYSTILANNE 2024 JOULUKUUN LOPUSSA (I) JA

TOIMISTOJEN TOIMINTA JOULUKUUN AIKANA (II)

ELY-KESKUS: POHJOIS-SAVO

I TILANNE KUUKAUDEN LOPUSSA	Joulu-24	Joulu-23	MUUTOS	
			LKM.	%
<b>A. TYÖNHAKIJAT</b>				
1. Työttömät työnhakijat	1 205	1 150	55	4,8
joista kokoaikaisesti lomautetut	76	78	-2	-2,6
2. Lyhennetyllä työviikolla	6	8	-2	-25,0
3. Työssä olevat yhteensä	439	472	-33	-7,0
joista kokoaikaisessa työssä	280	313	-33	-10,5
joista osa-aikatyössä	104	106	-2	-1,9
joista työllistettynä	55	53	2	3,8
4. Työvoiman ulkopuolella	960	837	123	14,7
joista työllistymistä edistävässä palvelussa	68	79	-11	-13,9
joista koulutuksessa	835	713	122	17,1
<b>1-4 Kaikki työnhakijat yhteensä</b>	<b>2 610</b>	<b>2 467</b>	<b>143</b>	<b>5,8</b>
<b>C. PALVELUISSA</b>				
1. Valtiolle työllistetyt	0	0	0	0,0
2. Kuntiin työllistetyt	14	11	3	27,3
3. Yksityiselle sektorille työllistetyt	54	53	1	1,9
<b>1-3 Työllistetyt yhteensä</b>	<b>68</b>	<b>64</b>	<b>4</b>	<b>6,3</b>
4. Työvoimakoulutuksessa	325	334	-9	-2,7
5. Valmennuksessa	...	5	...	...
6. Työ-/koulutuskokeiluissa	55	52	3	5,8
7. Vuorotteluvapaasijaisena	0	0	0	0,0
8. Kuntouttavassa työtoiminnassa	5	14	-9	-64,3
9. Omaehtoisessa opiskelussa	155	221	-66	-29,9
<b>1-9 Palveluissa yhteensä</b>	<b>611</b>	<b>690</b>	<b>-79</b>	<b>-11,4</b>
<b>D. TYÖTTÖMYYDEN RAKENNE</b>				
1. Työttömät naiset	612	558	54	9,7
2. Työttömät miehet	585	592	-7	-1,2
3. Alle 25-vuotiaat työttömät	84	87	-3	-3,4
4. Yli 50-vuotiaat työttömät	326	298	28	9,4
5. Pitkäaikaistyöttömät	245	204	41	20,1
<b>E. TOIMEENTULOTURVA</b>				
1. Työttömiä työttömyyskassojen jäseniä	166	160	6	3,8
<b>II TOIMINTA KUUKAUDEN AIKANA</b>				
1. Työttömät työnhakijat	1 251	1 220	31	2,5
2. Muut työnhakijat	1 404	1 314	90	6,8
<b>1-2 Työnhakijat yhteensä</b>	<b>2 655</b>	<b>2 534</b>	<b>121</b>	<b>4,8</b>
4. Alkaneet työttömyysjaksot	278	277	1	0,4
5. Päättyneet työttömyysjaksot	44	88	-44	-50,0
6. Uudet työllistämiset	...	...	...	...
7. Aloittanut työvoimakoulutuksen	...	17	...	...



## Alueellinen taulukko

TYÖTTÖMÄT TYÖNHAKIJAT JA AVOIMET TYÖPAIKAT KUNNITTAIN 2024 JOULUKUUN LOPUSSA  
ELY-KESKUS: POHJOIS-SAVO

Kunta	Työvoima	Työttömät työnhakijat					Vamm. ja		Avoimet		
		Osuus-% työvoimasta	Yhteensä	Miehet	Naiset	Alle 20- vuotiaat	Alle 25- vuotiaat	Yli 50- vuotiaat	Pitkäaik. työttömät	pitkäaik. sairaat	työ- paikat
Iisalmi	9 172	14,3	1 315	820	494	55	229	468	388	144	246
Joroinen	1 929	11,6	224	137	87	5	19	108	57	25	393
Kaavi	1 008	15,0	151	105	46	...	10	76	59	25	...
Keitele	774	12,0	93	62	31	0	7	39	20	15	10
Kiuruvesi	3 146	12,0	379	246	133	12	43	142	116	39	13
Kuopio	59 661	12,4	7 426	4 654	2 765	211	1 032	2 360	2 660	711	403
Lapinlahti	3 979	10,6	421	277	144	15	48	183	124	49	17
Leppävirta	3 918	11,6	453	302	151	11	34	197	125	47	12
Pielavesi	1 486	11,0	163	105	58	7	23	69	52	8	...
Rautalampi	1 152	10,8	124	84	40	...	8	60	33	18	6
Rautavaara	517	14,5	75	48	27	...	...	40	23	8	...
Siilinjärvi	9 923	9,9	987	626	361	39	136	363	272	112	85
Sonkajärvi	1 453	12,9	187	120	67	...	11	90	56	23	8
Suonenjoki	2 763	9,9	273	181	92	...	19	106	62	43	10
Tervo	557	11,8	66	48	18	0	...	32	18	12	...
Tuusniemi	878	11,5	101	63	38	...	...	49	43	14	...
Varkaus	8 186	17,1	1 398	889	509	51	200	538	336	106	60
Vesanto	696	13,8	96	64	32	0	5	48	22	8	...
Vieremä	1 609	10,9	176	114	62	...	15	85	43	22	14
<b>Yhteensä</b>	<b>112 807</b>	<b>12,5</b>	<b>14 108</b>	<b>8 945</b>	<b>5 155</b>	<b>424</b>	<b>1 846</b>	<b>5 053</b>	<b>4 509</b>	<b>1 429</b>	<b>1 293</b>

## Tietoa sivustosta

Tällä sivustolla esitetään Pohjois-Savon ELY-keskuksen uusimman Työllisyyskatsauksen sisältö tilastointikohteiden mukaisesti jaoteltuna. Tämän Työllisyyskatsauksen pdf-versio sekä aikaisempien kuukausien katsaukset löytyvät oikealla olevan linkin kautta.

Työllisyyskatsaus perustuu TEM:n Työnvälitystilaston tietoihin. Työnvälitystilasto kerää tietoja työvoimaviranomaisille ilmoittautuneista työnhakijoista kuten työttömistä työnhakijoista, palveluista sekä ilmoitetuista avoimista työpaikoista. Tiedot kerätään työvoimaviranomaisten asiakaspalvelurekistereistä. Siten Työnvälitystilaston tiedot ovat täysin rekisteripohjaisia.

Tilasto kattaa kaikki edellä mainittuihin ryhmiin kuuluvat henkilöt, palvelut ja avoimet työpaikat, jotka ovat rekisteröitynä tilastointikaudella kyseisessä rekisterissä erikseen määriteltujen luokittelijoiden ja muuttujien mukaisesti.

Työllisyyskatsauksen tekstissä on kausivaihtelun vuoksi vertailu edellisen vuoden vastaavaan kuukauteen. Katsauksen kuvat sisältävät tiedot myös taulukkomuodossa. Kunkin kuukauden Työllisyyskatsaus julkaistaan seuraavan kuukauden loppupuolella etukäteen vahvistettujen julkistamispäivien mukaisesti.

Merkkien selitykset:

. tieto on epälooginen esitettäväksi

... tieto on salassapitosäännön alainen

### Lisätietoja:

#### • Työnvälitystilasto Internetissä:

<https://www.tem.fi/tyollisyyskatsaus-ja-tyonvalitystilasto>

#### • Työnvälitystilaston julkistamispäivät, kuvaus ja laatuseloste:

<https://www.tem.fi/tilaston-julkistamispivat-kuvaus-ja-laatuseloste>

#### • Työnvälitystilaston tilastotietokanta:

<https://www.temtyonvalitystilasto.fi>

#### • Työnvälitystilaston keskeiset tiedot löytyvät Tilastokeskuksen StatFin -tilastotietokannasta:

<https://statfin.stat.fi/PXWeb/pxweb/fi/StatFin/>

#### • Työnvälitystilaston tietoja on myös Työpoliittisen aikakauskirjan tilasto-osuudessa:

<https://www.tem.fi/tyopoliittinen-aikakauskirja>

#### • TEM:n Työnvälitystilaston ja Tilastokeskuksen työvoimatutkimuksen lukujen eroista löytyy lisätietoja osoitteesta:

<https://media.graphassets.com/ArpRQ0PTsGatQKANWUBA?dl=true>

### Viittausohje:

Suomen virallinen tilasto (SVT): Työ- ja elinkeinoministeriö, Työnvälitystilasto. 202V:KK, Pohjois-Savon Työllisyyskatsaus, XXXXXkuu 202V. Kuopio: Elinkeino-, liikenne- ja ympäristökeskus (viitattu pvm). Saantitapa: <http://www.temtyollisyyskatsaus.fi/pohjois-savo.aspx>



## Yhteystiedot

**Pohjois-Savon elinkeino-, liikenne- ja ympäristökeskus**

Tutkija Jaakko Honkalampi 0295 026 237

E-vastualueen johtaja Jan Blomberg, 0295 026 552

S-posti: etunimi.sukunimi(at)ELY-keskus.fi

<http://www.temtyollisyyskatsaus.fi/pohjois-savo.aspx>

