



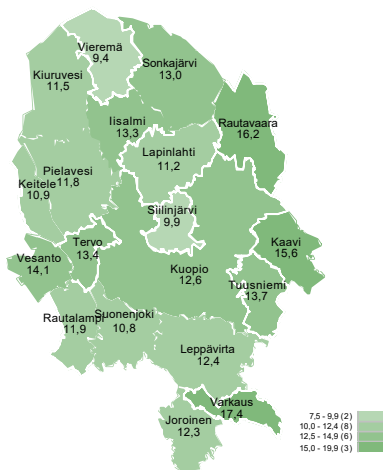
POHJOIS-SAVO

Työllisyyskatsaus

Helmikuu 2025

Helmikuussa 14 310 työtöntä työnhakijaa

Työttömien työnhakijoiden osuus työvoimasta kunnittain



Pohjois-Savossa oli helmikuun lopussa 14 310 työtöntä työnhakijaa, mikä on 1 268 työtöntä työnhakijaa enemmän kuin vuosi sitten (9,7 %). Näistä lomautettuja oli 1 905, mikä on 379 lomautettua vähemmän kuin viime vuonna samaan aikaan (-16,6 %).

Työttömiä työnhakijoita ilman lomautettuja oli 12 405, mikä on 1 647 enemmän kuin vuosi sitten vastaavaan aikaan (15,3 %). Työttömien määrää nostaa erityisesti palveluissa olevien määrän väheneminen. Palveluissa oli helmikuun lopussa 872 henkilöä vähemmän kuin vuosi sitten vastaavaan aikaan (-20,6 %). Laaja työttömyys eli työttömien työnhakijoiden ja palveluissa olevien yhteismäärä oli helmikuun lopussa 17 661. Tämä on 396 enemmän kuin vuosi sitten vastaavaan aikaan (2,3 %).

Työttömien työnhakijoiden osuus työvoimasta Pohjois-Savossa oli helmikuussa 12,6 %, mikä on 1,0 prosenttiyksikköä viime vuotta korkeampi. Koko maan työttömien työnhakijoiden osuus työvoimasta oli helmikuussa 12,0 %.

Nuoria, alle 25-vuotiaita työttömiä työnhakijoita oli helmikuun lopussa 1 912, mikä on 394 enemmän kuin vuosi sitten (26,0 %). Pitkäaikaistyöttömiä eli yli vuoden yhtäjaksoisesti työttömänä olleita oli Pohjois-Savossa helmikuun lopussa 4 643, mikä on 737 enemmän kuin vuosi sitten (18,9 %).

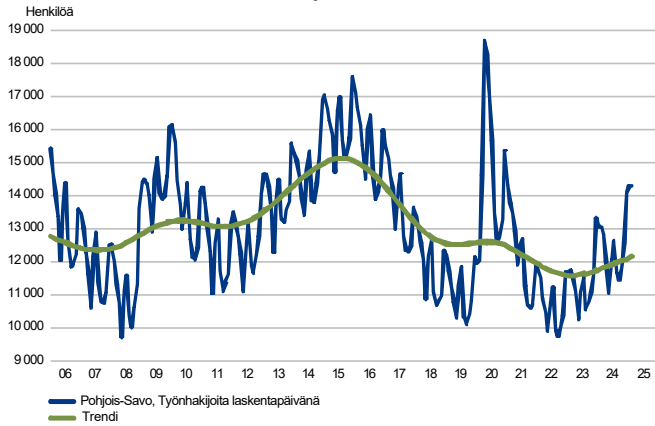
Seutukunnittain tarkasteltuna työttömien työnhakijoiden määrä (ml. lomautetut) väheni Ylä-Savossa (-1 %) ja kasvoi kaikissa muissa Pohjois-Savon seutukunnissa edelliseen vuoteen verrattuna. Uusia avoimia työpaikkoja ilmoitettiin kuntien työllisyyspalveluihin helmikuun aikana 2 067, mikä on 762 työpaikkaa vähemmän kuin vuosi sitten (-26,9 %). Edelliseen kuukauteen verrattuna uusien avoimien työpaikkojen määrä väheni 154 työpaikalla.

Trendit:

- Lomautettuja 379 vähemmän kuin vuosi sitten
- Pitkäaikaistyöttömiä 737 enemmän kuin vuosi sitten
- Palveluissa olevia 872 vähemmän kuin vuosi sitten
- Laaja työttömyys kasvoi vuoden takaiseen 2,3 %.
- Uusia avoimia työpaikkoja 762 vähemmän kuin vuosi sitten

Työttömät työnhakijat

TYÖTTÖMÄT TYÖNHAKIJAT KUUKAUSITTAIN JA TRENDI
Pohjois-Savo



Alkaneita ja päättyneitä työttömyysjaksoja vähemmän kuin vuosi sitten

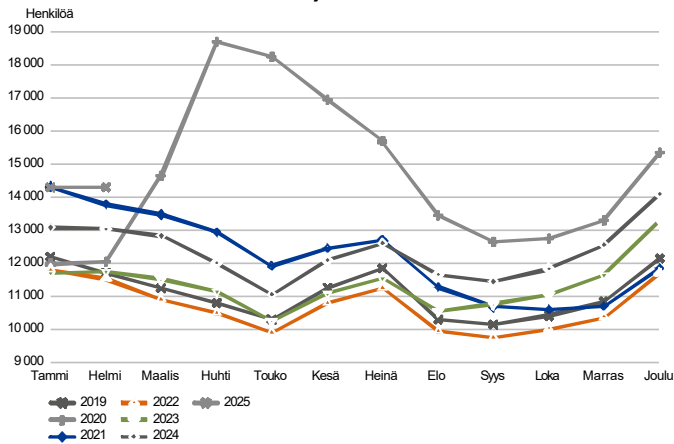
Työttömiä työnhakijoita oli Pohjois-Savossa helmikuun lopussa, lomautetut mukaan lukien 14 310. Työttömien työnhakijoiden määrä kasvoi edellisen vuoden vastaavasta ajankohdasta 1 268:lla (9,7 %).

Lomautettuja oli helmikuun lopussa 1 905, mikä on 379 lomautettua viime vuotta vähemmän (-16,6 %). Työttömiä työnhakijoita ilman lomautettuja oli 12 405, mikä on 1 647 enemmän kuin vuosi sitten vastaavaan aikaan (15,3 %).

Ulkomaalaisia työnhakijoita oli helmikuun lopussa 2 669, mikä on 122 enemmän kuin vuosi sitten (4,8 %). Ulkomaalaisia työttömiä työnhakijoita, lomautetut mukaan lukien oli helmikuun lopussa 1 155. Määrä kasvoi edellisen vuoden vastaavaan ajankohtaan verrattuna 85 ulkomaalaisella työttömällä työnhakijalla (7,9 %).

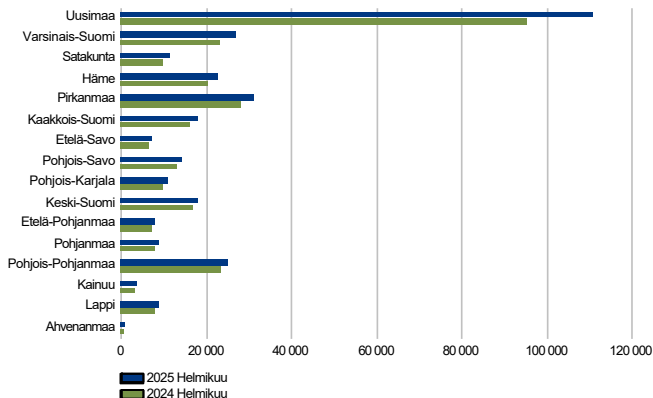
Helmikuun aikana alkoi 1 508 ja päättyi 1 056 työttömyysjaksoa. Alkaneita työttömyysjaksoja oli 376 (-20,0 %) ja päättyneitä työttömyysjaksoja 709 (-40,2 %) vähemmän kuin edellisenä vuotena vastaavaan aikaan.

TYÖTTÖMÄT TYÖNHAKIJAT, KUUKAUSIVERTAILU
Pohjois-Savo



Työttömät työnhakijat seutukunnittain

TYÖTTÖMÄT TYÖNHAKIJAT
ELY-keskuksittain



Työttömien työnhakijoiden määrä väheni Ylä-Savon seutukunnassa

Työttömien työnhakijoiden määrä koko maassa (326 407) kasvoi helmikuussa 36 734:llä edellisen vuoden vastaavasta ajankohdasta (12,7 %). Työttömien työnhakijoiden määrä lisääntyi helmikuussa edellisen vuoden vastaavasta ajankohdasta kaikilla elinkeino-, liikenne- ja ympäristökeskusten (ELY) alueilla. Työttömien työnhakijoiden määrä kasvoi suhteellisesti eniten Varsinais-Suomessa (17,5 %) ja Uudellamaalla (16,5 %).

Seutukunnittain tarkasteltuna työttömien työnhakijoiden määrä (ml. lomautetut) väheni edelliseen vuoteen verrattuna Ylä-Savossa 34:llä (-1 %). Muissa Pohjois-Savon seutukunnissa työttömien määrä kasvoi. Kuopiossa 1 076:lla (14 %), Koillis-Savossa 5:llä (1 %), Varkauden seutukunnassa 185:llä (9 %) ja Sisä-Savossa 36:lla (6 %).

Matalin työttömien työnhakijoiden osuus työvoimasta on seutukunnittain tarkasteltuna Sisä-Savossa (11,8 %) ja korkeimmat Varkauden seutukunnassa (15,3 %) ja Koillis-Savossa (15,1 %).

Julkisten työvoimapolveluiden järjestämisvastuu siirtyi valtiolta kunnille vuoden 2025 alussa. Pohjois-Savoon muodostuvien työllisyysalueiden osalta Keski-Savon työllisyysalueen kunnissa oli helmikuun lopussa 3 047 työtöntä työnhakijaa (ml. lomautetut), Kuopion työllisyysalueen kunnissa 10 076 ja Ylä-Savon työllisyysalueen kunnissa 2 080. Työttömien työnhakijoiden määrät kasvoivat edelliseen vuoteen verrattuna Keski-Savon työllisyysalueen kunnissa 306:lla (11 %), Kuopion työllisyysalueen kunnissa 1 140:llä (13 %). Ylä-Savon työllisyysalueen kunnissa työttömien työnhakijoiden määrä väheni 57:llä (-3 %).

*Taulukossa Varkauden seutukunnan avoimissa työpaikoissa virhe, sisältää koko maakuntaa koskevia työpaikkailmoituksia.

Työttömät työnhakijat ja avoimet työpaikat seutukunnittain

Seutukunta	Työttömät työnhakijat			Muutos		Työttömistä työnhakijoista lomautetut		Työttömien työnhakijoiden osuus työvoimasta		Muutos		
	Helmi 2025	Tammi 2025	Helmi 2024	Helmi 2025	Helmi 2024	Helmi 2025	Tammi 2025	Helmi 2025	Tammi 2025	Helmi 2024	Helmi 2025	Helmi 2024
Ylä-Savo	2 606	2 605	2 640	-34	-1	332	12,2	782	511	892	-110	-12
Kuopio	8 595	8 595	7 519	1 076	14	971	12,2	1 451	1 339	2 306	-855	-37
Koillis-Savo	351	358	346	5	1	53	15,1	55	7	72	-17	-24
Varkaus	2 154	2 141	1 969	185	9	441	15,3	763	700	986	-223	-23
Sisä-Savo	604	611	568	36	6	108	11,8	60	45	195	-135	-69
Pohjois-Savo	14 310	14 310	13 042	1 268	10	1 905	12,6	3 111	2 602	4 451	-1 340	-30

Työttömät työnhakijat kunnittain

Edelliseen vuoteen verrattuna työttömien työnhakijoiden määrä laski helmikuussa Kiuruvedellä (-9 %), Kaavilla (-8 %), Vieremällä (-8 %), Iisalmessa (-2 %) ja Leppävirralla (-1 %). Työttömien työnhakijoiden määrä kasvoi suhteellisesti eniten Keiteleellä (27 %) ja Vesannolla (24 %). Määrällisesti eniten työttömien työnhakijoiden määrä kasvoi Kuopiossa, jossa työttömiä työnhakijoita oli helmikuun lopussa 964 enemmän kuin viime vuonna vastaavana ajankohtana (15 %).

Helmikuun lopussa alhaisimmat työttömien työnhakijoiden osuudet työvoimasta olivat Vieremällä (9,4 %) ja Siilinjärvellä (9,9 %). Vastaavasti korkeimmat työttömien työnhakijoiden osuudet työvoimasta olivat Varkaudessa (17,4 %) ja Rautavaarassa (16,2 %). Kuopiossa työttömien työnhakijoiden osuus työvoimasta oli 12,6 %.

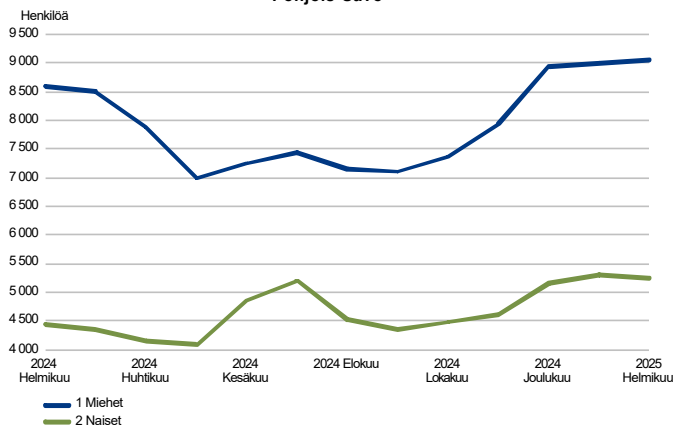
*Taulukossa Joroisten avoimissa työpaikoissa virhe, sisältää koko maakuntaa koskevia työpaikkailmoituksia.

Työttömät työnhakijat ja avoimet työpaikat kunnittain

Kunta	Työttömät työnhakijat		Muutos		Työttömistä työnhakijoista lomautetut		Työttömien työnhakijoiden osuus työvoimasta		Avoimet työpaikat		Muutos	
	Helmi 2025	Tammi 2025	Helmi 2024	Helmi 2025 Helmi 2024	Helmi 2025	Helmi 2024	%	%	Helmi 2025	Tammi 2025	Helmi 2024	Helmi 2025 Helmi 2024
Iisalmi	1 218	1 222	1 244	-26	-2	132	13,3	589	405	681	-92	-14
Joroinen	239	245	204	35	17	39	12,3	558	502	559	-1	0
Kaavi	158	171	171	-13	-8	29	15,6	36	...	36	0	0
Keitele	85	88	67	18	27	20	10,9	16	15	35	-19	-54
Kiuruvesi	356	365	393	-37	-9	46	11,5	32	33	34	-2	-6
Kuopio	7 610	7 621	6 646	964	15	790	12,6	1 318	1 228	2 099	-781	-37
Lapinlahti	441	428	436	5	1	57	11,2	58	22	55	3	5
Leppävirta	477	471	483	-6	-1	123	12,4	35	30	90	-55	-61
Pielavesi	174	165	156	18	12	24	11,8	15	13	18	-3	-17
Rautalampi	138	145	137	1	1	24	11,9	18	6	24	-6	-25
Rautavaara	79	79	70	9	13	10	16,2	15	...	22	-7	-32
Siilinjärvi	985	974	873	112	13	181	9,9	133	111	207	-74	-36
Sonkajärvi	185	192	184	1	1	32	13,0	11	7	13	-2	-15
Suonenjoki	296	303	281	15	5	55	10,8	36	33	147	-111	-76
Tervo	73	69	72	1	1	13	13,4	13
Tuusniemi	114	108	105	9	9	14	13,7	14
Varkaus	1 438	1 425	1 282	156	12	279	17,4	170	168	337	-167	-50
Vesanto	97	94	78	19	24	16	14,1	11
Vieremä	147	145	160	-13	-8	21	9,4	61	16	56	5	9
Pohjois-Savo	14 310	14 310	13 042	1 268	10	1 905	12,6	3 111	2 602	4 451	-1 340	-30

Työttömät työnhakijat sukupuolen ja ikäryhmän mukaan

TYÖTTÖMÄT TYÖNHAKIJAT SUKUPUOLEN MUKAAN
Pohjois-Savo

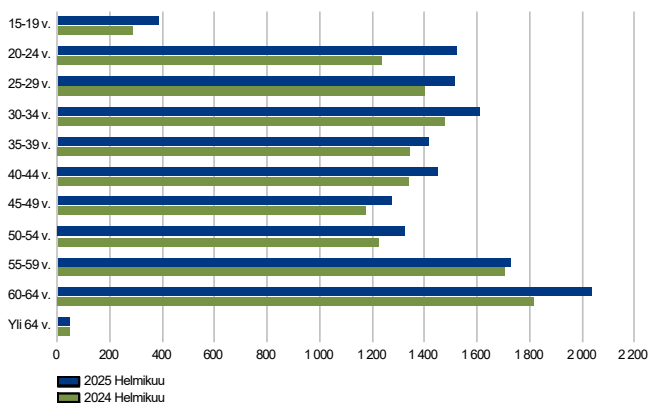


Työttömien naisten määrä kasvanut 18,2 % vuoden takaiseen verrattuna

Työttömistä työnhakijoista miehiä oli helmikuussa 9 056 (63,3 %) ja naisia 5 252 (36,7 %). Vuoden takaiseen verrattuna miesten työttömyys kasvoi 5,3 % ja naisten 18,2 %. Edellisestä kuukaudesta työttömien miesten määrä kasvoi 59:llä ja naisten väheni 57:llä.

Helmikuussa lopun 1 905 lomautetusta 1 667 (87,5 %) oli miehiä ja 238 (12,5 %) naisia. Edellisestä kuukaudesta lomautettujen miesten määrä kasvoi 46:lla ja naisten väheni 5:llä.

TYÖTTÖMÄT TYÖNHAKIJAT IKÄRYHMÄN MUKAAN
Pohjois-Savo



Nuorten työttömyys kasvaa edelleen suhteellisesti eniten

Helmikuussa työttömien työnhakijoiden määrä kasvoi edelliseen vuoteen verrattuna kaikissa ikäryhmissä yli 64-vuotiaita lukuun ottamatta (-4,2 %). Suhteellisesti eniten työttömien työnhakijoiden määrä kasvoi 15–19-vuotiaiden (37,0 %) ja 20–24-vuotiaiden (23,4 %) ikäryhmissä.

Suurin työttömien työnhakijoiden ikäryhmä on 60–64-vuotiaat (2 036 työtöntä työnhakijaa). Yli 50-vuotiaita työttömiä työnhakijoita oli 5 138, mikä on 345 enemmän kuin vuosi sitten vastaavaan aikaan (7,2 %).

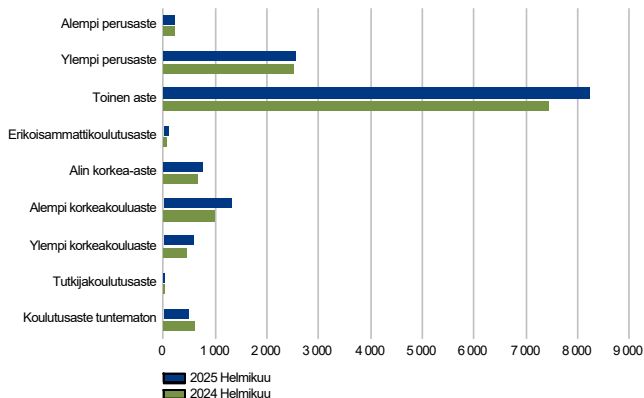
Nuoria, alle 25-vuotiaita työttömiä työnhakijoita oli helmikuun lopussa 1 912, mikä on 394 enemmän kuin vuosi sitten (26,0 %). Nuorista työttömistä työnhakijoista lomautettuna oli 103. Nuorten, alle 25-vuotiaiden työttömien työnhakijoiden osuus alle 25-vuotiaasta työvoimasta oli helmikuussa Pohjois-Savossa 18,0 %, mikä on 3,5 prosenttiyksikköä enemmän kuin vuosi sitten vastaavaan aikaan. Luku on 2,8 prosenttiyksikköä koko maan keskiarvon (15,2 %) yläpuolella.



Työttömät työnhakijat koulutusasteen ja ammattiryhmän mukaan

TYÖTTÖMÄT TYÖNHAKIJAT KOULUTUSASTEITTAIN

Pohjois-Savo



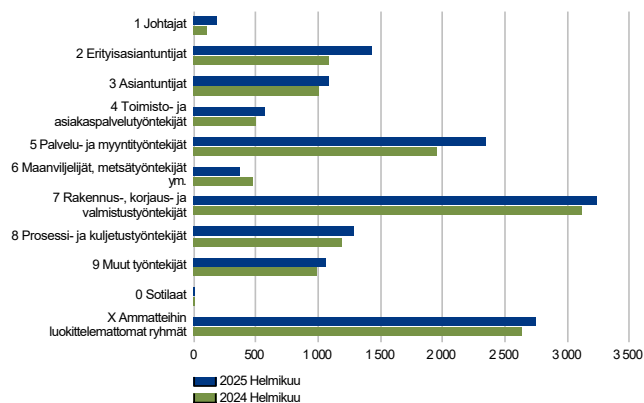
Työttömien määrä väheni korkeintaan alemman perusasteen suorittaneilla ja tuntemattomalla koulutusasteella

Koulutusasteittain tarkasteltuna työttömien työnhakijoiden määrä väheni viime vuoteen verrattuna korkeintaan alemman perusasteen suorittaneilla 27:llä (-11,2 %) ja tuntemattomalla koulutusasteella 133:lla (-22,1 %). Kaikilla muilla koulutusasteilla työttömien työnhakijoiden määrä kasvoi. Suhteellisesti eniten työttömien työnhakijoiden määrä kasvoi erikosammattikoulutusasteella (43,4 %), tutkijakoulutusasteella (38,9 %) sekä alemman korkeakouluasteen (32,4 %) ja ylempään korkeakouluasteen suorittaneilla (29,4 %).

Yli puolella kaikista Pohjois-Savon työttömistä työnhakijoista on toisen asteen tutkinto (8 250), työttömien määrä kasvoi heidän joukossaan 802:lla vuodentakaisesta (10,8 %).

TYÖTTÖMÄT TYÖNHAKIJAT AMMATTIRYHMITTÄIN

Pohjois-Savo



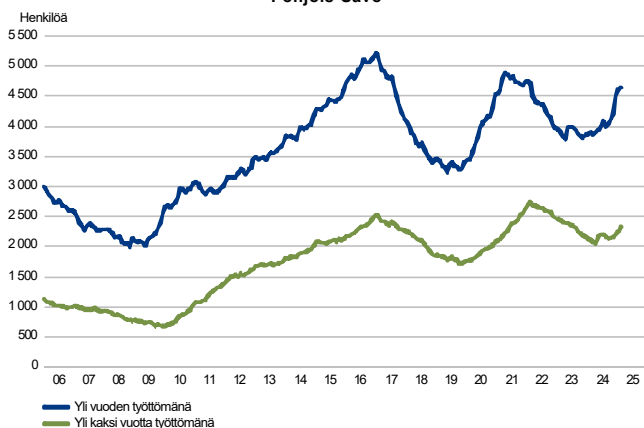
Työttömyys väheni maanviljelijät, metsätyöntekijät ym. ammattiryhmässä

Ammattiryhmittain tarkasteltuna työttömyys väheni helmikuussa maanviljelijöiden ja metsätyöntekijöiden ym. ammattiryhmässä 103:lla (-21,7 %). Eniten työttömien työnhakijoiden määrät kasvoivat palvelu- ja myyntityöntekijöiden (405:llä) ja erityisasiantuntijoiden (341:llä) ammattiryhmissä.

Ammattinimikkeittäin eniten työttömiä työnhakijoita oli myyjien (634), talonrakentajien (462) sekä kirvesmiesten ja rakennuspuuseppien (400) ammattinimikkeissä.

PITKÄAIKAISTYÖTTÖMÄT KUUKAUDEN LOPUSSA

Pohjois-Savo



Pitkäaikaistyöttömien ja yli kaksi vuotta yhtäjaksoisesti työttömänä olleiden määrä kasvanut vuoden takaiseen verrattuna

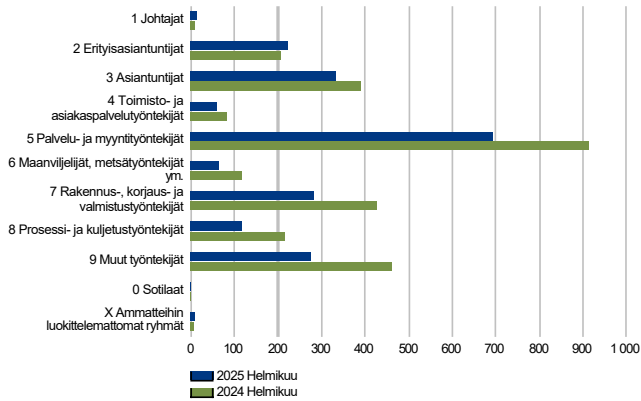
Pitkäaikaistyöttömiä eli yli vuoden yhtäjaksoisesti työttömänä olleita oli Pohjois-Savossa helmikuun lopussa 4 643, mikä on 737 enemmän kuin vuosi sitten (18,9 %). Edelliseen kuukauteen verrattuna pitkäaikaistyöttömyys kasvoi 30:llä. Yli kaksi vuotta yhtäjaksoisesti työttömänä olleita pitkäaikaistyöttömistä oli 2 329, mikä on 226 enemmän kuin vuosi sitten (10,7 %).

Kunnittain tarkasteltuna pitkäaikaistyöttömien määrä väheni lislammessa 21:lla (-5,0 %) ja Keiteleellä 7:llä (-26,9 %) viime vuoteen verrattuna. Kaikissa muissa Pohjois-Savon kunnista pitkäaikaistyöttömien määrä kasvoi edelliseen vuoteen verrattuna. Suhteellisesti eniten Tuusniemellä (71,4 %) ja Sonkajärvellä (64,9 %).



Avoimet työpaikat

UUDET AVOIMET TYÖPAIKAT
Pohjois-Savo



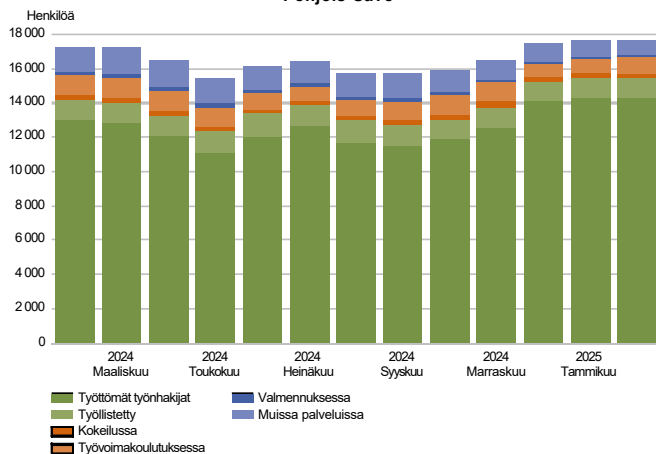
Uusien avoimien työpaikkojen määrät kasvoi johtajien sekä erityisasiantuntijoiden ammattiryhmissä vuodentakaiseen verrattuna

Uusia avoimia työpaikkoja ilmoitettiin kuntien työllisyyspalveluihin helmikuun aikana 2 067, mikä on 762 työpaikkaa vähemmän kuin vuosi sitten (-26,9 %). Edelliseen kuukauteen verrattuna uusien avoimien työpaikkojen määrä väheni 154 työpaikalla. Uusien avoimien työpaikkojen määrä kasvoi verrattuna edellisen vuoden vastaavaan ajankohtaan johtajien ammattiryhmässä 5:llä (45,5 %) ja erityisasiantuntijoiden ammattiryhmässä 14:llä (6,7 %). Uudet avoimet työpaikat vähenivät kaikissa muissa ammattiryhmissä. Eniten uusien työpaikkojen määrät vähenivät edellisen vuoden vastaavaan ajankohtaan verrattuna palvelu- ja myyntityöntekijöiden (-222) ja muiden työntekijöiden (-185) ammattiryhmissä. Uusia avoimia työpaikkoja julkaistiin määrällisesti eniten palvelu- ja myyntityöntekijöille (693 työpaikkaa).

Helmikuun lopussa Pohjois-Savossa oli avoimia työpaikkoja 3 111, mikä on 1 340 työpaikkaa vähemmän kuin vuosi sitten (-30,1 %). Edelliseen kuukauteen verrattuna työpaikkoja kuukauden lopussa oli 509 enemmän. Kuukauden lopussa olevista avoimista työpaikoista jatkuvia (työn kesto yli 3 kk) oli 1 384, väliaikaisia (11 pv–3 kk) 1 476 ja tilapäisiä (alle 11 pv) 69. Yli vuoden kestäviä työpaikkoja oli 620. Työpaikan työn kestossa tuntemattomia oli 251. Työpaikoista valtaosa oli ns. palkkatyötä (2 797). Toiseksi eniten oli yrittäjäpaikkoja (48), joihin etsitään uutta yrittäjää. Provisiopalkkaisia työpaikkoja oli 15. Myös työpaikan tyypissä tuntemattomia oli 251.

Palvelut

LAAJA TYÖTTÖMYYS Pohjois-Savo



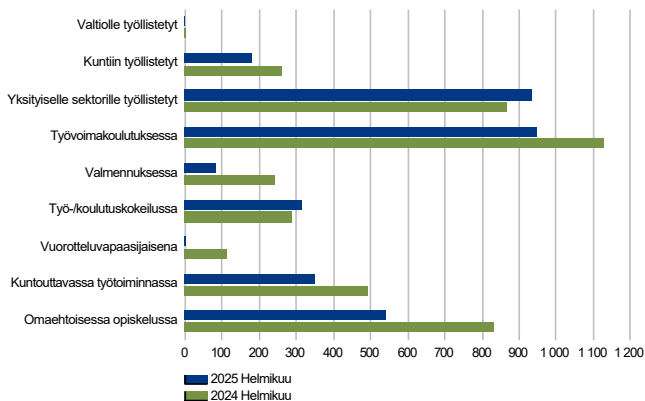
Laaja työttömyys 17 661 henkilöä

Työvoimakoulutuksessa, valmennuksessa, työkokeiluissa, palkkatukityössä tai yrittäjänä starttirahalla, vuorottelupaikkaan sijoitettuina, kuntouttavassa työtoiminnassa ja muissa palveluissa olevien määrä oli helmikuun lopussa yhteensä 3 351, mikä on 872 vähemmän kuin vuosi sitten (-20,6 %).

Laaja työttömyys eli työttömien työnhakijoiden ja palveluissa olevien yhteismäärä oli helmikuun lopussa 17 661. Tämä on 396 enemmän kuin vuosi sitten vastaavaan aikaan (2,3 %).

Aktivointiaste oli helmikuun lopussa 19 %. Aktivointiaste miehillä oli 16,9 % ja naisilla 22,3 %. Nuorten, alle 25-vuotiaiden aktivointiaste oli 14,4 %.

PALVELUISSA Pohjois-Savo



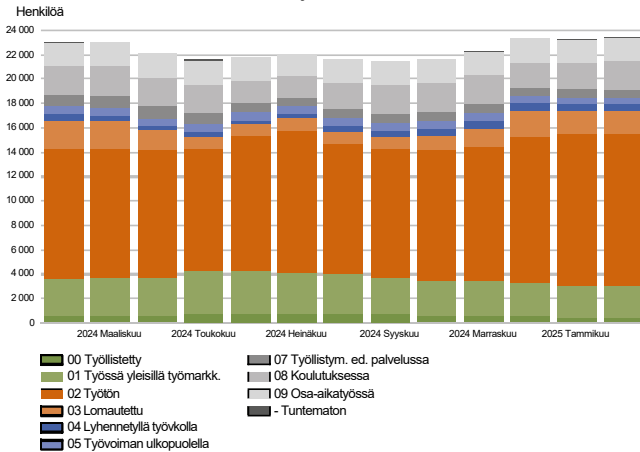
Palveluissa 872 henkilöä vähemmän kuin vuosi sitten

Aktivointiasteeseen laskettavissa palveluissa oli helmikuun lopussa 872 henkilöä vähemmän kuin vuosi sitten vastaavaan aikaan (-20,6 %). Yksityiselle sektorille työllistettyjen määrä kasvoi 69:llä ja työ-/koulutuskokeiluissa olevien 29:llä vuoden takaiseen verrattuna. Palveluissa olevien määrät vähenivät eniten omaehtoisessa opiskelussa (-289), työvoimakoulutuksessa (-184) ja valmennuksessa (-161) vuoden takaiseen verrattuna. Suhteellisesti eniten vähenivät vuorotteluvapaasijaisuuksien (-97,4 %) ja valmennuksessa olevien määrät (-66,5 %).

Palveluissa olevia oli eniten työvoimakoulutuksessa (945) yksityiselle sektorille työllistettyinä ml. starttirahalla yrittäjänä toimivat (934), ja omaehtoisesti opiskelevia (540).

Kaikki työnhakijat

TYÖNHAKIJAT RYHMITÄIN
Pohjois-Savo



Pohjois-Savossa 23 413 työnhakijaa

Helmikuun lopussa Pohjois-Savossa oli kaikkiaan 23 413 työnhakijaa, mikä on 397 enemmän kuin edellisenä vuonna vastaavaan aikaan (1,7 %).

Työttömiä työnhakijoita oli 14 310 (lomautetut ml.), työssä olevia työnhakijoita 5 041 ja lyhennetyllä työviikolla olevia 539. Työssä olevat työnhakijat ovat vähentyneet vuoden takaiseen verrattuna 520:lla (-9,4 %). Lyhennetyllä työviikolla olevia oli puolestaan 14 enemmän kuin vuosi sitten (2,7 %). Työssä olevista työnhakijoista 2 617 työskenteli kokoaikatyössä yleisillä työmarkkinoilla, osa-aikatyössä 1 978 ja 446 työllistettynä.

Työvoiman ulkopuolella oli helmikuussa 576, koulutuksessa 2 291 ja muissa työllistymistä edistävässä palveluissa 656 henkilöä.



Yhteenvetotaulukko

TYÖLLISYYSTILANNE 2025 HELMIKUUN LOPUSSA (I) JA
HELMIKUUN AIKANA (II)
ELY-KESKUS: POHJOIS-SAVO

I TILANNE KUUKAUDEN LOPUSSA	Helmi-25	Helmi-24	MUUTOS	
			LKM.	%
A. TYÖNHAKIJAT				
1. Työttömät työnhakijat	14 310	13 042	1 268	9,7
joista kokoaikaisesti lomautetut	1 905	2 284	-379	-16,6
2. Lyhennetyllä työviikolla	539	525	14	2,7
3. Työssä olevat yhteensä	5 041	5 561	-520	-9,4
joista kokoaikaisessa työssä	2 617	2 981	-364	-12,2
joista osa-aikatyössä	1 978	1 973	5	0,3
joista työllistettynä	446	607	-161	-26,5
4. Työvoiman ulkopuolella	3 523	3 888	-365	-9,4
joista työllistymistä edistävässä palvelussa	656	944	-288	-30,5
joista koulutuksessa	2 291	2 293	-2	-0,1
1-4 Kaikki työnhakijat yhteensä	23 413	23 016	397	1,7
B. TYÖVOIMAN KYSYNTÄ				
1. Avoimet työpaikat yhteensä	3 111	4 451	-1 340	-30,1
joista yli kuukauden avoinna olleet	1 420	2 496	-1 076	-43,1
joista yli 2 kuukautta avoinna olleet	740	1 226	-486	-39,6
C. PALVELUISSA				
1. Valtiolle työllistetyt	0
2. Kuntiin työllistetyt	182	263	-81	-30,8
3. Yksityiselle sektorille työllistetyt	934	865	69	8,0
1-3 Työllistetyt yhteensä	1 116	1 132	-16	-1,4
4. Työvoimakoulutuksessa	945	1 129	-184	-16,3
5. Valmennuksessa	81	242	-161	-66,5
6. Työ-/koulutuskokeilussa	315	286	29	10,1
7. Vuorotteluvapaasijaisena	...	114
8. Kuntouttavassa työtoiminnassa	351	491	-140	-28,5
9. Omaehtoisessa opiskelussa	540	829	-289	-34,9
1-9 Palveluissa yhteensä	3 351	4 223	-872	-20,6
D. TYÖTTÖMYYDEN RAKENNE				
1. Työttömät naiset	5 252	4 442	810	18,2
2. Työttömät miehet	9 056	8 600	456	5,3
3. Alle 25-vuotiaat työttömät	1 912	1 518	394	26,0
4. Yli 50-vuotiaat työttömät	5 138	4 793	345	7,2
5. Pitkäaikaistyöttömät	4 643	3 906	737	18,9
6. Ulkomaalaiset työttömät	1 155	1 070	85	7,9
E. TOIMEENTULOTURVA				
1. Työttömiä työttömyyskassojen jäseniä	5 537	5 544	-7	-0,1
II TOIMINTA KUUKAUDEN AIKANA				
1. Työttömät työnhakijat	15 505	14 555	950	6,5
2. Muut työnhakijat	8 912	9 661	-749	-7,8
1-2 Työnhakijat yhteensä	24 417	24 216	201	0,8
3. Kuukauden kaikki työpaikat	4 572	6 876	-2 304	-33,5
Kuukauden uudet työpaikat	2 067	2 829	-762	-26,9
Täyttyneet työpaikat	52	271	-219	-80,8
joista hakijalla täyttyneet	24	73	-49	-67,1
Työpaikan hakuaika päättynyt tai hakijoita riittävästi	292	1 501	-1 209	-80,5
Työpaikka peruutettu tai ei pystytty täyttämään	1 190	907	283	31,2
4. Alkaneet työttömyysjaksot	1 508	1 884	-376	-20,0
5. Päätyneet työttömyysjaksot	1 056	1 765	-709	-40,2
6. Uudet työllistämiset	28	78	-50	-64,1
7. Aloittanut työvoimakoulutuksen	96	207	-111	-53,6



Ulkomaalaisten yhteenvetotaulukko

ULKOMAALAISTEN TYÖLLISYYSTILANNE 2025 HELMIKUUN LOPUSSA (I) JA

HELMIKUUN AIKANA (II)

ELY-KESKUS: POHJOIS-SAVO

I TILANNE KUUKAUDEN LOPUSSA	Helmi-25	Helmi-24	MUUTOS	
			LKM.	%
A. TYÖNHAKIJAT				
1. Työttömät työnhakijat	1 155	1 070	85	7,9
joista kokoaikaisesti lomautetut	77	118	-41	-34,7
2. Lyhennetyllä työviikolla	7	12	-5	-41,7
3. Työssä olevat yhteensä	427	450	-23	-5,1
joista kokoaikaisessa työssä	260	301	-41	-13,6
joista osa-aikatyössä	124	104	20	19,2
joista työllistettynä	43	45	-2	-4,4
4. Työvoiman ulkopuolella	1 080	1 015	65	6,4
joista työllistymistä edistävässä palvelussa	74	87	-13	-14,9
joista koulutuksessa	949	886	63	7,1
1-4 Kaikki työnhakijat yhteensä	2 669	2 547	122	4,8
C. PALVELUISSA				
1. Valtiolle työllistetyt	0	0	0	0,0
2. Kuntiin työllistetyt	9	16	-7	-43,7
3. Yksityiselle sektorille työllistetyt	53	43	10	23,3
1-3 Työllistetyt yhteensä	62	59	3	5,1
4. Työvoimakoulutuksessa	372	398	-26	-6,5
5. Valmennuksessa	...	6
6. Työ-/koulutusvapaasijaisena	75	58	17	29,3
7. Vuorotteluvapaasijaisena	0
8. Kuntouttavassa työtoiminnassa	6	17	-11	-64,7
9. Omaehtoisessa opiskelussa	141	286	-145	-50,7
1-9 Palveluissa yhteensä	659	826	-167	-20,2
D. TYÖTTÖMYYDEN RAKENNE				
1. Työttömät naiset	570	515	55	10,7
2. Työttömät miehet	583	555	28	5,0
3. Alle 25-vuotiaat työttömät	93	78	15	19,2
4. Yli 50-vuotiaat työttömät	319	285	34	11,9
5. Pitkäaikaistyöttömät	249	227	22	9,7
E. TOIMEENTULOTURVA				
1. Työttömiä työttömyyskassojen jäseniä	171	184	-13	-7,1
II TOIMINTA KUUKAUDEN AIKANA				
1. Työttömät työnhakijat	1 252	1 250	2	0,2
2. Muut työnhakijat	1 457	1 386	71	5,1
1-2 Työnhakijat yhteensä	2 709	2 636	73	2,8
4. Alkaneet työttömyysjaksot	102	166	-64	-38,6
5. Päättyneet työttömyysjaksot	102	190	-88	-46,3
6. Uudet työllistämiset	...	6
7. Aloittanut työvoimakoulutuksen	26	68	-42	-61,8



Alueellinen taulukko

TYÖTTÖMÄT TYÖNHAKIJAT JA AVOIMET TYÖPAIKAT KUNNITTAIN 2025 HELMIKUUN LOPUSSA
ELY-KESKUS: POHJOIS-SAVO

Kunta	Työvoima Työttömät työnhakijat								Vamm. ja	Avoimet	
	Osuus-% työvoimasta	Yhteensä	Miehet	Naiset	Alle 20- vuotiaat	Alle 25- vuotiaat	Yli 50- vuotiaat	Pitkäaik. työttömät	pitkäaik. sairaat	työ- paikat	
Iisalmi	9 132	13,3	1 218	744	474	44	200	445	398	146	589
Joroinen	1 937	12,3	239	148	91	8	27	114	56	26	558
Kaavi	1 012	15,6	158	108	50	...	11	78	66	23	36
Keitele	778	10,9	85	55	30	...	9	35	19	15	16
Kiuruvesi	3 089	11,5	356	219	136	6	31	149	122	45	32
Kuopio	60 581	12,6	7 610	4 776	2 833	208	1 105	2 396	2 744	767	1 318
Lapinlahti	3 927	11,2	441	286	155	10	43	201	126	50	58
Leppävirta	3 854	12,4	477	311	166	14	46	208	131	46	35
Pielavesi	1 476	11,8	174	118	56	9	25	72	50	9	15
Rautalampi	1 156	11,9	138	92	46	...	13	63	39	19	18
Rautavaara	487	16,2	79	48	31	45	19	9	15
Siilinjärvi	9 996	9,9	985	634	351	27	126	360	278	120	133
Sonkajärvi	1 426	13,0	185	111	74	...	15	86	61	22	11
Suonenjoki	2 733	10,8	296	198	98	6	24	121	62	57	36
Tervo	545	13,4	73	53	20	0	...	34	21	12	...
Tuusniemi	833	13,7	114	75	39	...	5	52	48	19	...
Varkaus	8 252	17,4	1 438	927	511	43	206	555	335	115	170
Vesanto	690	14,1	97	64	33	0	8	44	27	9	...
Vieremä	1 567	9,4	147	89	58	...	11	80	41	17	61
Yhteensä	113 471	12,6	14 310	9 056	5 252	389	1 912	5 138	4 643	1 526	3 111

Tietoa sivustosta

Tällä sivustolla esitetään Pohjois-Savon ELY-keskuksen uusimman Työllisyyskatsauksen sisältö tilastointikohteiden mukaisesti jaoteltuna. Tämän Työllisyyskatsauksen pdf-versio sekä aikaisempien kuukausien katsaukset löytyvät oikealla olevan linkin kautta.

Työllisyyskatsaus perustuu KEHA-keskuksen Työnvälitystilaston tietoihin. Työnvälitystilasto kerää tietoja työvoimaviranomaisille ilmoittautuneista työnhakijoista kuten työttömistä työnhakijoista, palveluista sekä ilmoitetuista avoimista työpaikoista. Tiedot kerätään työvoimaviranomaisten asiakaspalvelurekistereistä. Siten Työnvälitystilaston tiedot ovat täysin rekisteripohjaisia.

Tilasto kattaa kaikki edellä mainittuihin ryhmiin kuuluvat henkilöt, palvelut ja avoimet työpaikat, jotka ovat rekisteröitynä tilastointikaudella kyseisessä rekisterissä erikseen määriteltyjen luokittelijoiden ja muuttujien mukaisesti.

Työllisyyskatsauksen tekstissä on kausivaihtelun vuoksi vertailu edellisen vuoden vastaavaan kuukauteen. Katsauksen kuvat sisältävät tiedot myös taulukkomuodossa. Kunkin kuukauden Työllisyyskatsaus julkaistaan seuraavan kuukauden loppupuolella etukäteen vahvistettujen julkistamispäivien mukaisesti.

Merkkien selitykset:

. tieto on epälooginen esitettäväksi

... tieto on salassapitosäännön alainen

Lisätietoja:

- **Työnvälitystilasto Internetissä:**

<https://tyomarkkinatori.fi/tyollisyys-ja-tilastot/tilastot-ja-raportit/tyonvalitystilasto>

- **Työnvälitystilaston julkistamispäivät, kuvaus ja laatuseloste:**

<https://tyomarkkinatori.fi/tyollisyys-ja-tilastot/arviointi-ja-tutkimus/tyollisyyskatsaus/julkistamispivat-vuonna-2025>

- **Työnvälitystilaston tilastotietokanta:**

<https://www.tyonvalitystilasto.fi>

- **Työnvälitystilaston keskeiset tiedot löytyvät Tilastokeskuksen StatFin -tilastotietokannasta:**

<https://statfin.stat.fi/PXWeb/pxweb/fi/StatFin/>

- **Työnvälitystilaston ja Tilastokeskuksen työvoimatutkimuksen lukujen eroista löytyy lisätietoja osoitteesta:**

<https://media.graphassets.com/ArpRQ0PTsGatQKANWUBA?dl=true>

- **Työnvälitystilaston ja Tilastokeskuksen avointen työpaikkojen tilaston eroista löytyy lisätietoja osoitteesta:**

<https://media.graphassets.com/gipDIZmxS0eUqMECNgsGS?dl=true>

Viittausohje:

Suomen virallinen tilasto (SVT): KEHA-keskus, Työnvälitystilasto. 202V:KK, Pohjois-Savon Työllisyyskatsaus, XXXXXkuu 202V. Kuopio: Elinkeino-, liikenne- ja ympäristökeskus (viitattu pvm). Saantitapa: <http://www.tyollisyyskatsaus.fi/pohjois-savo.aspx>



Yhteystiedot

Pohjois-Savon elinkeino-, liikenne- ja ympäristökeskus

Tutkija Jaakko Honkalampi 0295 026 237

E-vastualueen johtaja Jan Blomberg, 0295 026 552

S-posti: etunimi.sukunimi(at)ELY-keskus.fi

<http://www.tyollisyyskatsaus.fi/pohjois-savo.aspx>

