

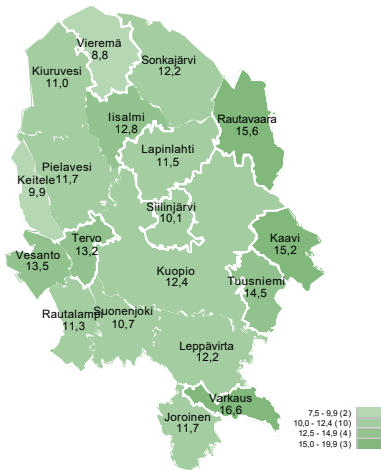
POHJOIS-SAVO

Työllisyyskatsaus

Maaliskuu 2025

Maaliskuussa 14 046 työtöntä työnhakijaa

Työttömien työnhakijoiden osuus työvoimasta kunnittain



Pohjois-Savossa oli maaliskuun lopussa 14 046 työtöntä työnhakijaa, mikä on 1 206 työtöntä työnhakijaa enemmän kuin vuosi sitten (9,4 %). Näistä lomautettuja oli 1 698, mikä on 583 lomautettua vähemmän kuin viime vuonna samaan aikaan (-25,6 %).

Työttömiä työnhakijoita ilman lomautettuja oli 12 348, mikä on 1 789 enemmän kuin vuosi sitten vastaavaan aikaan (16,9 %). Työttömien määrää nostaa erityisesti palveluissa olevien määrän väheneminen. Palveluissa oli maaliskuun lopussa 1 041 henkilöä vähemmän kuin vuosi sitten vastaavaan aikaan (-23,7 %). Laaja työttömyys eli työttömien työnhakijoiden ja palveluissa olevien yhteismäärä oli maaliskuun lopussa 17 394. Tämä on 165 enemmän kuin vuosi sitten vastaavaan aikaan (1,0 %).

Työttömien työnhakijoiden osuus työvoimasta Pohjois-Savossa oli maaliskuussa 12,4 %, mikä on 1,0 prosenttiyksikköä viime vuotta korkeampi. Koko maan työttömien työnhakijoiden osuus työvoimasta oli maaliskuussa 11,8 %.

Nuoria, alle 25-vuotiaita työttömiä työnhakijoita oli maaliskuun lopussa 1 864, mikä on 393 enemmän kuin vuosi sitten (26,7 %). Pitkäaikaistyöttömiä eli yli vuoden yhtäjaksoisesti työttömänä olleita oli Pohjois-Savossa maaliskuun lopussa 4 753, mikä on 897 enemmän kuin vuosi sitten (23,3 %).

Seutukunnittain tarkasteltuna työttömien työnhakijoiden määrä väheni Ylä-Savossa 119:llä (-5 %) ja kasvoi kaikissa muissa Pohjois-Savon seutukunnissa edelliseen vuoteen verrattuna. Uusia avoimia työpaikkoja ilmoitettiin kuntien työllisyyspalveluihin maaliskuun aikana 1 740, mikä on 925 työpaikkaa vähemmän kuin vuosi sitten (-34,7 %). Edelliseen kuukauteen verrattuna uusien avoimien työpaikkojen määrä väheni 327 työpaikalla.

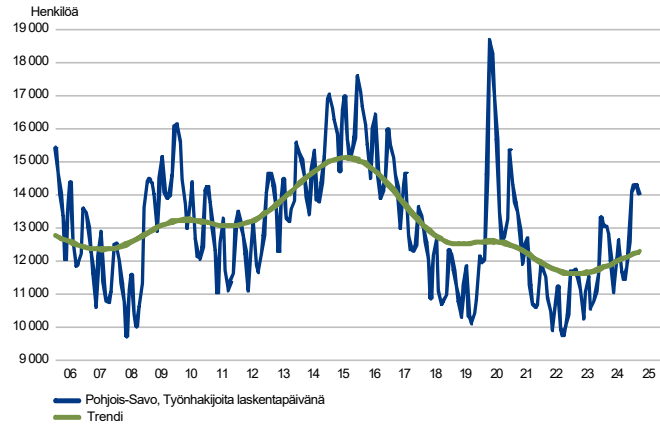
Trendit:

- Lomautettuja 583 vähemmän kuin vuosi sitten
- Pitkäaikaistyöttömiä 897 enemmän kuin vuosi sitten
- Palveluissa olevia 1 041 vähemmän kuin vuosi sitten
- Laaja työttömyys kasvoi vuoden takaiseen 1,0 %.
- Uusia avoimia työpaikkoja 925 vähemmän kuin vuosi sitten



Työttömät työnhakijat

TYÖTTÖMÄT TYÖNHAKIJAT KUUKAUSITTAIN JA TRENDI
Pohjois-Savo



Alkaneita ja päättyneitä työttömyysjaksoja vähemmän kuin vuosi sitten

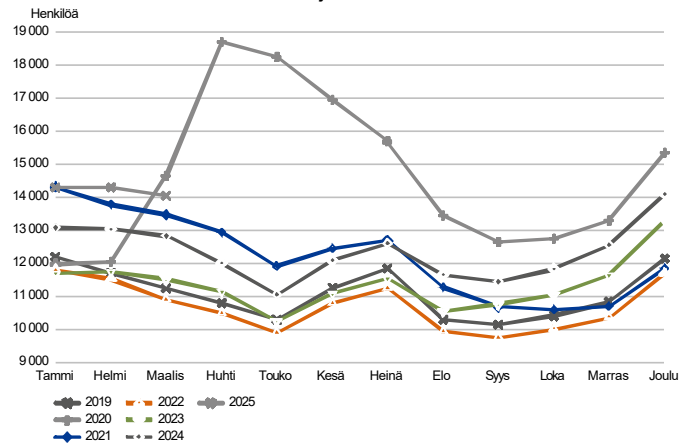
Työttömiä työnhakijoita oli Pohjois-Savossa maaliskuun lopussa, lomautetut mukaan lukien 14 046. Työttömien työnhakijoiden määrä kasvoi edellisen vuoden vastaavasta ajankohdasta 1 206:lla (9,4 %).

Lomautettuja oli maaliskuun lopussa 1 698, mikä on 583 lomautettua viime vuotta vähemmän (-25,6 %). Työttömiä työnhakijoita ilman lomautettuja oli 12 348, mikä on 1 789 enemmän kuin vuosi sitten vastaavaan aikaan (16,9 %).

Ulkomaalaisia työnhakijoita oli maaliskuun lopussa 2 647, mikä on 120 enemmän kuin vuosi sitten (4,7 %). Ulkomaalaisia työttömiä työnhakijoita, lomautetut mukaan lukien oli maaliskuun lopussa 1 103. Määrä kasvoi edellisen vuoden vastaavaan ajankohtaan verrattuna 103 työttömällä työnhakijalla (10,3 %).

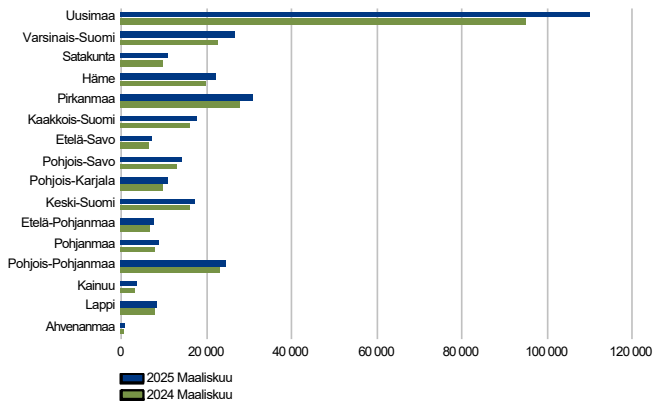
Maaliskuun aikana alkoi 1 455 ja päättyi 1 239 työttömyysjaksoa. Alkaneita työttömyysjaksoja oli 539 (-27,0 %) ja päättyneitä työttömyysjaksoja 889 (-41,8 %) vähemmän kuin edellisenä vuotena vastaavaan aikaan.

TYÖTTÖMÄT TYÖNHAKIJAT, KUUKAUSIVERTAILU
Pohjois-Savo



Työttömät työnhakijat seutukunnittain

TYÖTTÖMÄT TYÖNHAKIJAT
ELY-keskuksittain



Työttömien työnhakijoiden määrä väheni Ylä-Savon seutukunnassa

Työttömien työnhakijoiden määrä koko maassa (320 372) kasvoi helmikuussa 34 245:llä edellisen vuoden vastaavasta ajankohdasta (12,0 %). Työttömien työnhakijoiden määrä lisääntyi maaliskuussa edellisen vuoden vastaavasta ajankohdasta kaikilla elinkeino-, liikenne- ja ympäristökeskusten (ELY) alueilla. Työttömien työnhakijoiden määrä kasvoi suhteellisesti eniten Varsinais-Suomessa (15,9 %) ja Uudellamaalla (15,9 %).

Seutukunnittain tarkasteltuna työttömien työnhakijoiden määrä väheni edelliseen vuoteen verrattuna Ylä-Savossa 119:llä (-5 %). Muissa Pohjois-Savon seutukunnissa työttömien määrä kasvoi. Kuopiossa 1 099:llä (15 %), Koillis-Savossa 14:llä (4 %), Varkauden seutukunnassa 185:llä (10 %) ja Sisä-Savossa 27:llä (5 %).

Matalin työttömien työnhakijoiden osuus työvoimasta on seutukunnittain tarkasteltuna Sisä-Savossa (11,5 %) ja korkeimmat Koillis-Savossa (15,1 %) ja Varkauden seutukunnassa (14,7 %).

Julkisten työvoimapalveluiden järjestämisvastuu siirtyi valtiolta kunnille vuoden 2025 alussa. Pohjois-Savoon muodostuvien työllisyysalueiden osalta Keski-Savon työllisyysalueen kunnissa oli maaliskuun lopussa 2 942 työtöntä työnhakijaa (ml. lomautetut), Kuopion työllisyysalueen kunnissa 9 981 ja Ylä-Savon työllisyysalueen kunnissa 1 994. Työttömien työnhakijoiden määrät kasvoivat edelliseen vuoteen verrattuna Keski-Savon työllisyysalueen kunnissa 300:lla (11 %), Kuopion työllisyysalueen kunnissa 1 178:lla (13 %). Ylä-Savon työllisyysalueen kunnissa työttömien työnhakijoiden määrä väheni 157:llä (-7 %).

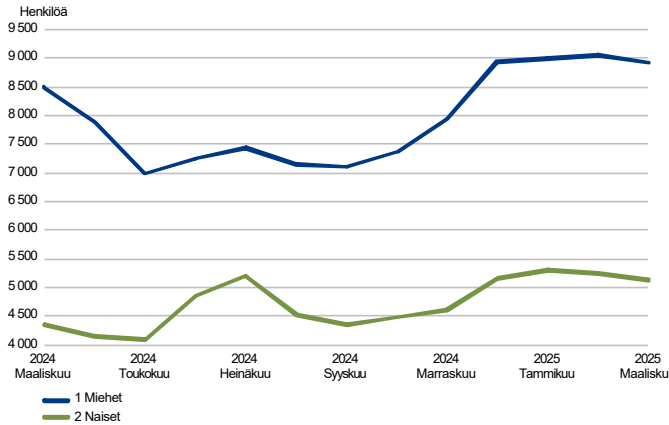
*Taulukossa Varkauden seutukunnan avoimissa työpaikoissa virhe, sisältää koko maakuntaa koskevia työpaikkailmoituksia.

Työttömät työnhakijat ja avoimet työpaikat seutukunnittain

Seutukunta	Työttömät työnhakijat			Muutos		Työttömistä työnhakijoista lomautetut		Työttömien työnhakijoiden osuus työvoimasta		Muutos		
	Maalis 2025	Helmi 2025	Maalis 2024	Maalis 2025	Maalis 2024	Maalis 2025	Helmi 2025	Maalis 2025	Helmi 2025	Maalis 2024	Maalis 2025	
Ylä-Savo	2 521	2 606	2 640	-119	-5	283	11,8	422	782	476	-54	-11
Kuopio	8 514	8 595	7 415	1 099	15	874	12,1	1 117	1 451	1 665	-548	-33
Koillis-Savo	351	351	337	14	4	49	15,1	62	55	63	-1	-2
Varkaus	2 071	2 154	1 886	185	10	399	14,7	526	763	616	-90	-15
Sisä-Savo	589	604	562	27	5	93	11,5	111	60	193	-82	-42
Pohjois-Savo	14 046	14 310	12 840	1 206	9	1 698	12,4	2 238	3 111	3 013	-775	-26

Työttömät työnhakijat sukupuolen ja ikäryhmän mukaan

TYÖTTÖMÄT TYÖNHAKIJAT SUKUPUOLEN MUKAAN
Pohjois-Savo

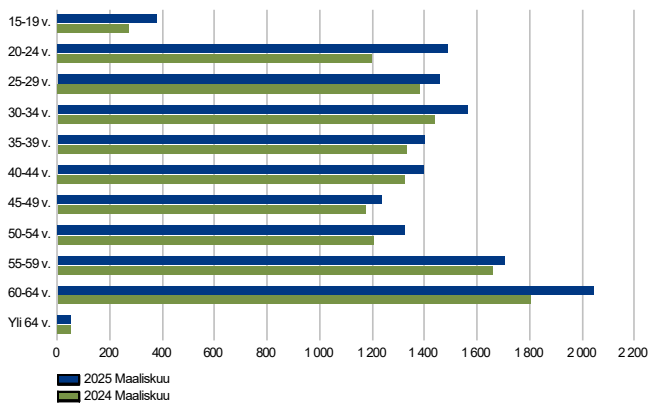


Työttömien naisten määrä kasvanut 17,9 % vuoden takaiseen verrattuna

Työttömistä työnhakijoista miehiä oli maaliskuussa 8 923 (63,5 %) ja naisia 5 119 (36,4 %). Vuoden takaiseen verrattuna miesten työttömyys kasvoi 5,0 % ja naisten 17,9 %. Edellisestä kuukaudesta työttömien miesten määrä väheni 133:lla ja naisten 133:lla.

Maaliskuun lopun 1 698 lomautetusta 1 520 (89,5 %) oli miehiä ja 178 (10,5 %) naisia. Edellisestä kuukaudesta lomautettujen miesten määrä väheni 147:llä ja naisten 60:llä.

TYÖTTÖMÄT TYÖNHAKIJAT IKÄRYHMÄN MUKAAN
Pohjois-Savo



Nuorten työttömyys kasvaa edelleen suhteellisesti eniten

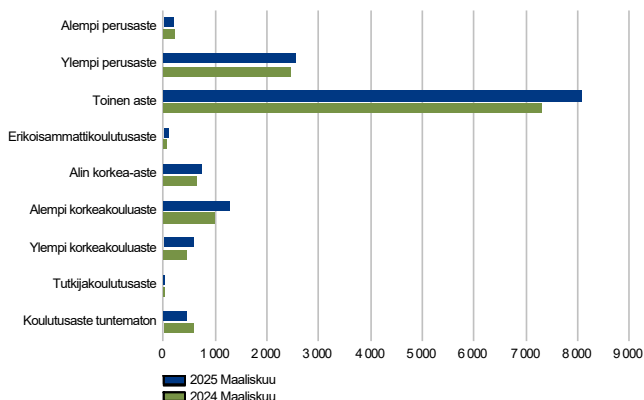
Maaliskuussa työttömien työnhakijoiden määrä kasvoi edelliseen vuoteen verrattuna kaikissa ikäryhmissä. Suhteellisesti eniten työttömien työnhakijoiden määrä kasvoi 15–19-vuotiaiden (40,0 %) ja 20–24-vuotiaiden (23,7 %) ikäryhmissä.

Suurin työttömien työnhakijoiden ikäryhmä on 60–64-vuotiaat (1 805 työtöntä työnhakijaa). Yli 50-vuotiaita työttömiä työnhakijoita oli 5 126, mikä on 407 enemmän kuin vuosi sitten vastaavaan aikaan (8,6 %).

Nuoria, alle 25-vuotiaita työttömiä työnhakijoita oli maaliskuun lopussa 1 864, mikä on 393 enemmän kuin vuosi sitten (26,7 %). Nuorista työttömistä työnhakijoista lomautettuna oli 87. Nuorten, alle 25-vuotiaiden työttömien työnhakijoiden osuus alle 25-vuotiaasta työvoimasta oli maaliskuussa Pohjois-Savossa 17,6 %, mikä on 3,6 prosenttiyksikköä enemmän kuin vuosi sitten vastaavaan aikaan. Luku on 2,7 prosenttiyksikköä koko maan keskiarvon (14,9 %) yläpuolella.

Työttömät työnhakijat koulutusasteen ja ammattiryhmän mukaan

TYÖTTÖMÄT TYÖNHAKIJAT KOULUTUSASTEITTAIN
Pohjois-Savo

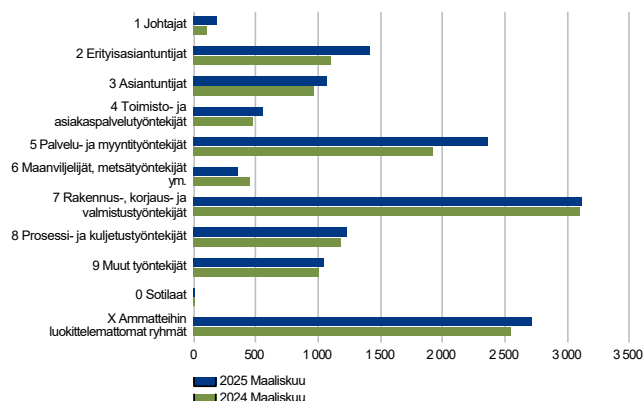


Korkeakoulutettujen työttömyys kasvoi suhteellisesti eniten

Koulutusasteittain tarkasteltuna työttömien työnhakijoiden määrä väheni viime vuoteen verrattuna korkeintaan alemman perusasteen suorittaneilla 27:llä (-11,4 %) ja tuntemattomalla koulutusasteella 123:lla (-21,2 %). Kaikilla muilla koulutusasteilla työttömien työnhakijoiden määrä kasvoi. Suhteellisesti eniten työttömien työnhakijoiden määrä kasvoi alemman korkeakouluasteen (26,8 %) ja ylempään korkeakouluasteen suorittaneilla (25,1 %).

Yli puolella kaikista Pohjois-Savon työttömistä työnhakijoista on toisen asteen tutkinto (8 092), työttömien määrä kasvoi heidän joukossaan 770:llä vuodentakaisesta (10,5 %).

TYÖTTÖMÄT TYÖNHAKIJAT AMMATTIRYHMITTÄIN
Pohjois-Savo

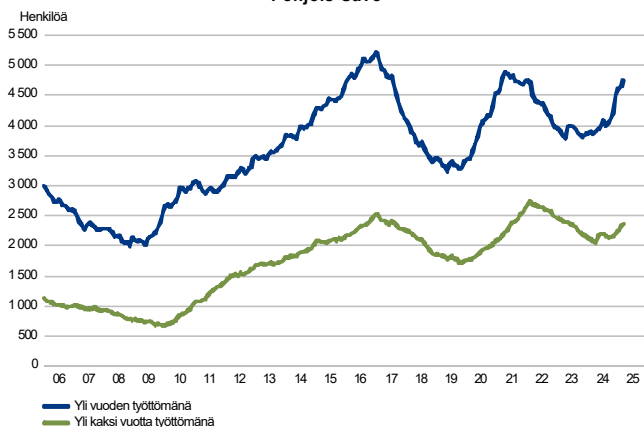


Työttömyys väheni maanviljelijät, metsätyöntekijät ym. ammattiryhmässä

Ammattiryhmittain tarkasteltuna työttömyys väheni maaliskuussa maanviljelijöiden ja metsätyöntekijöiden ym. ammattiryhmässä 92:lla (-20,4 %). Eniten työttömien työnhakijoiden määrät kasvoivat palvelu- ja myyntityöntekijöiden (440:llä) ja erityisasiantuntijoiden (321:llä) ammattiryhmissä.

Ammattinimikkeittäin eniten työttömiä työnhakijoita oli myyjien (624), talonrakentajien (444) sekä kirvesmiesten ja rakennuspuuseppien (388) ammattinimikkeissä.

PITKÄAIKAISTYÖTTÖMÄT KUUKAUDEN LOPUSSA
Pohjois-Savo



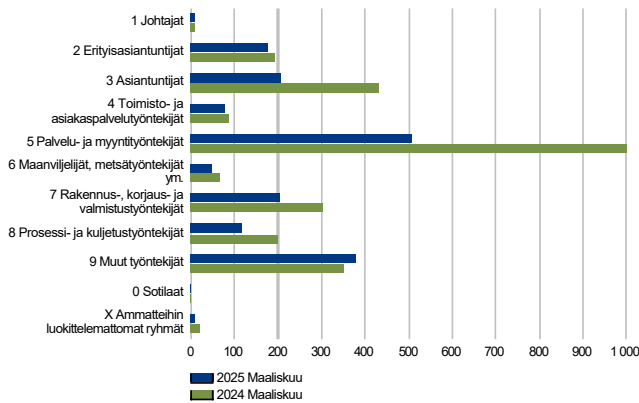
Pitkäaikaistyöttömien ja yli kaksi vuotta yhtäjaksoisesti työttömänä olleiden määrä kasvanut vuoden takaiseen verrattuna

Pitkäaikaistyöttömiä eli yli vuoden yhtäjaksoisesti työttömänä olleita oli Pohjois-Savossa maaliskuun lopussa 4 753, mikä on 897 enemmän kuin vuosi sitten (23,3 %). Edelliseen kuukauteen verrattuna pitkäaikaistyöttömyys kasvoi 110:llä. Yli kaksi vuotta yhtäjaksoisesti työttömänä olleita pitkäaikaistyöttömistä oli 2 360, mikä on 283 enemmän kuin vuosi sitten (13,6 %).

Kunnittain tarkasteltuna pitkäaikaistyöttömien määrä väheni Keiteleellä 9:llä (-33,3 %) viime vuoteen verrattuna. Kaikissa muissa Pohjois-Savon kunnista pitkäaikaistyöttömien määrä kasvoi tai pysyi ennallaan edelliseen vuoteen verrattuna. Suhteellisesti eniten pitkäaikaistyöttömyys kasvoi Tuusniemellä (81,5 %) ja Sonkajärvellä (63,2 %).

Avoimet työpaikat

UUDET AVOIMET TYÖPAIKAT
Pohjois-Savo



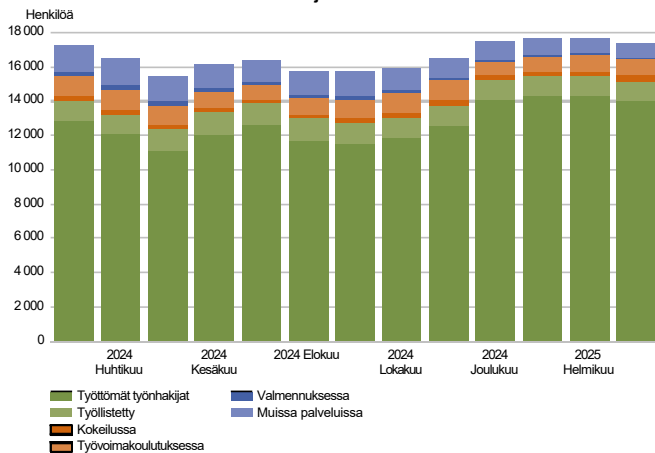
Uusien avoimien työpaikkojen määrä kasvoi muut työntekijät ammattiryhmässä vuodentakaiseen verrattuna

Uusia avoimia työpaikkoja ilmoitettiin kuntien työllisyyspalveluihin maaliskuun aikana 1 740, mikä on 925 työpaikkaa vähemmän kuin vuosi sitten (-34,7 %). Edelliseen kuukauteen verrattuna uusien avoimien työpaikkojen määrä väheni 327 työpaikalla. Uusien avoimien työpaikkojen määrä kasvoi edellisen vuoden vastaavaan ajankohtaan verrattuna muut työntekijät ammattiryhmässä 27:llä (7,7 %). Uudet avoimet työpaikat vähenivät tai pysyivät ennallaan kaikissa muissa ammattiryhmässä. Eniten uusien työpaikkojen määrät vähenivät palvelu- ja myyntityöntekijöiden (-492) ja asiantuntijoiden (-226) ammattiryhmässä. Uusia avoimia työpaikkoja julkaistiin määrällisesti eniten palvelu- ja myyntityöntekijöille (508 työpaikkaa).

Maaliskuun lopussa Pohjois-Savossa oli avoimia työpaikkoja 2 238, mikä on 775 työpaikkaa vähemmän kuin vuosi sitten (-25,7 %). Edelliseen kuukauteen verrattuna työpaikkoja kuukauden lopussa oli 873 vähemmän. Kuukauden lopussa olevista avoimista työpaikoista jatkuvia (työn kesto yli 3 kk) oli 1 075, väliaikaisia (11 pv–3 kk) 863 ja tilapäisiä (alle 11 pv) 49. Yli vuoden kestäviä työpaikkoja oli 563. Työpaikan työn kestossa tuntemattomia oli 251. Työpaikoista valtaosa oli ns. palkkatyötä (1 927). Toiseksi eniten oli yrittäjäpaikkoja (45), joihin etsitään uutta yrittäjää. Provisiopalkkaisia työpaikkoja oli 15. Myös työpaikan tyypissä tuntemattomia oli 251.

Palvelut

LAAJA TYÖTTÖMYYS Pohjois-Savo



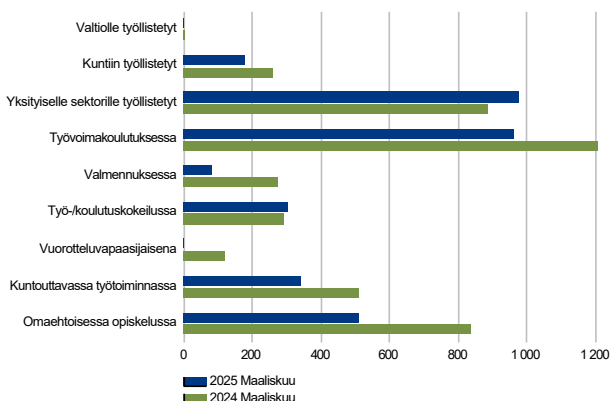
Laaja työttömyys 17 394 henkilöä

Työvoimakoulutuksessa, valmennuksessa, työkokeiluissa, palkkatukityössä tai yrittäjänä starttirahalla, vuorottelupaikkaan sijoitettuina, kuntouttavassa työtoiminnassa ja muissa palveluissa olevien määrä oli helmikuun lopussa yhteensä 3 348, mikä on 1 041 vähemmän kuin vuosi sitten (-23,7 %).

Laaja työttömyys eli työttömien työnhakijoiden ja palveluissa olevien yhteismäärä oli helmikuun lopussa 17 394. Tämä on 165 enemmän kuin vuosi sitten vastaavaan aikaan (1,0 %).

Aktivointiaste oli maaliskuun lopussa 19,2 %. Aktivointiaste miehillä oli 16,8 % ja naisilla 23,1 %. Nuorten, alle 25-vuotiaiden aktivointiaste oli 14,7 %.

PALVELUISSA Pohjois-Savo



Palveluissa 1 041 henkilöä vähemmän kuin vuosi sitten

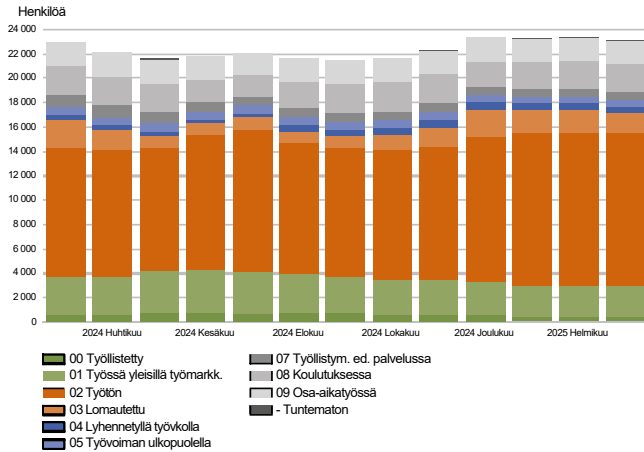
Aktivointiasteeseen laskettavissa palveluissa oli maaliskuun lopussa 1 041 henkilöä vähemmän kuin vuosi sitten vastaavaan aikaan (-23,7 %). Yksityiselle sektorille työllistettyjen määrä kasvoi 89:llä ja työ-/koulutuskokeilussa olevien 7:llä vuoden takaiseen verrattuna. Palveluissa olevien määrät vähenivät eniten omaehtoisessa opiskelussa (-325) ja työvoimakoulutuksessa (-246) vuoden takaiseen verrattuna. Suhteellisesti eniten (pl. vuorotteluvapaasijaiset) vähenivät valmennuksessa olevien määrät (-69,7 %).

Palveluissa olevia oli eniten yksityiselle sektorille työllistettyinä ml. starttirahalla yrittäjänä toimivat (977), työvoimakoulutuksessa (962) ja omaehtoisesti opiskelevia (511).



Kaikki työnhakijat

TYÖNHAKIJAT RYHMITÄIN
Pohjois-Savo



Työnhakijoiden määrä väheni edellisvuoteen verrattuna

Maaliskuun lopussa Pohjois-Savossa oli kaikkiaan 24 286 työnhakijaa, mikä on 64 vähemmän kuin edellisellä vuonna vastaavaan aikaan (-0,3 %).

Työttömiä työnhakijoita oli 14 046 (lomautetut ml.), työssä olevia työnhakijoita 5 068 ja lyhennetyllä työviikolla olevia 500. Työssä olevat työnhakijat ovat vähentyneet vuoden takaiseen verrattuna 605:llä (-10,7 %). Lyhennetyllä työviikolla olevia oli puolestaan 44 enemmän kuin vuosi sitten (9,6 %). Työssä olevista työnhakijoista 2 693 työskenteli kokoaikatyössä yleisillä työmarkkinoilla, osa-aikatyössä 1 952 ja 423 työllistettynä.

Työvoiman ulkopuolella oli maaliskuussa 587, koulutuksessa 2 313 ja muissa työllistymistä edistävissä palveluissa 632 henkilöä.



Yhteenvetotaulukko

TYÖLLISYYSTILANNE 2025 MAALISKUUN LOPUSSA (I) JA

MAALISKUUN AIKANA (II)

ELY-KESKUS: POHJOIS-SAVO

I TILANNE KUUKAUDEN LOPUSSA	Maalis-25	Maalis-24	MUUTOS	
			LKM.	%
A. TYÖNHAKIJAT				
1. Työttömät työnhakijat	14 046	12 840	1206	9,4
joista kokoaikaisesti lomautetut	1 698	2 281	-583	-25,6
2. Lyhennytyllä työviikolla	500	456	44	9,6
3. Työssä olevat yhteensä	5 068	5 673	-605	-10,7
joista kokoaikaisessa työssä	2 693	3 098	-405	-13,1
joista osa-aikatyössä	1 952	1 961	-9	-0,5
joista työllistettynä	423	614	-191	-31,1
4. Työvoiman ulkopuolella	3 532	4 037	-505	-12,5
joista työllistymistä edistävässä palvelussa	632	966	-334	-34,6
joista koulutuksessa	2 313	2 420	-107	-4,4
1-4 Kaikki työnhakijat yhteensä	23 146	23 006	140	0,6
B. TYÖVOIMAN KYSYNTÄ				
1. Avoimet työpaikat yhteensä	2 238	3 013	-775	-25,7
joista yli kuukauden avoinna olleet	1105	1132	-27	-2,4
joista yli 2 kuukautta avoinna olleet	745	563	182	32,3
C. PALVELUISSA				
1. Valtiolle työllistetyt	0
2. Kuntiin työllistetyt	175	259	-84	-32,4
3. Yksityiselle sektorille työllistetyt	977	888	89	10,0
1-3 Työllistetyt yhteensä	1152	1151	1	0,1
4. Työvoimakoulutuksessa	962	1208	-246	-20,4
5. Valmennuksessa	82	271	-189	-69,7
6. Työ-/koulutuskokeilussa	300	293	7	2,4
7. Vuorotteluvapaasijaisena	0	120	-120	-100,0
8. Kuntouttavassa työtoiminnassa	341	510	-169	-33,1
9. Omaehtoisessa opiskelussa	511	836	-325	-38,9
1-9 Palveluissa yhteensä	3 348	4 389	-1 041	-23,7
D. TYÖTTÖMYYDEN RAKENNE				
1. Työttömät naiset	5 119	4 342	777	17,9
2. Työttömät miehet	8 923	8 498	425	5,0
3. Alle 25-vuotiaat työttömät	1 864	1 471	393	26,7
4. Yli 50-vuotiaat työttömät	5 126	4 719	407	8,6
5. Pitkäaikaistyöttömät	4 753	3 856	897	23,3
6. Ulkomaalaiset työttömät	1103	1 000	103	10,3
E. TOIMEENTULOTURVA				
1. Työttömiä työttömyyskassojen jäseniä	5 210	5 450	-240	-4,4
II TOIMINTA KUUKAUDEN AIKANA				
1. Työttömät työnhakijat	15 437	14 659	778	5,3
2. Muut työnhakijat	8 849	9 691	-842	-8,7
1-2 Työnhakijat yhteensä	24 286	24 350	-64	-0,3
3. Kuukauden kaikki työpaikat	4 700	6 861	-2 161	-31,5
Kuukauden uudet työpaikat	1 740	2 665	-925	-34,7
Täyttyneet työpaikat	66	399	-333	-83,5
joista hakijalla täyttyneet	13	114	-101	-88,6
Työpaikan hakuaika päättynyt tai hakijoita riittävästi	628	1 557	-929	-59,7
Työpaikka peruutettu tai ei pystytty täyttämään	2 178	2 139	39	1,8
4. Alkaneet työttömyysjaksot	1 455	1 994	-539	-27,0
5. Päättyneet työttömyysjaksot	1 239	2 128	-889	-41,8
6. Uudet työllistämiset	53	82	-29	-35,4



Ulkomaalaisten yhteenvetotaulukko

ULKOMAALAISTEN TYÖLLISYYSTILANNE 2025 MAALISKUUN LOPUSSA (I) JA

MAALISKUUN AIKANA (II)

ELY-KESKUS: POHJOIS-SAVO

I TILANNE KUUKAUDEN LOPUSSA	Maalis-25	Maalis-24	MUUTOS	
			LKM.	%
A. TYÖNHAKIJAT				
1. Työttömät työnhakijat	1103	1000	103	10,3
joista kokoaikaisesti lomautetut	75	98	-23	-23,5
2. Lyhennetyllä työviikolla	12	10	2	20,0
3. Työssä olevat yhteensä	415	431	-16	-3,7
joista kokoaikaisessa työssä	263	289	-26	-9,0
joista osa-aikatyössä	114	94	20	21,3
joista työllistettynä	38	48	-10	-20,8
4. Työvoiman ulkopuolella	1117	1086	31	2,9
joista työllistymistä edistävässä palvelussa	66	84	-18	-21,4
joista koulutuksessa	994	958	36	3,8
1-4 Kaikki työnhakijat yhteensä	2 647	2 527	120	4,7
C. PALVELUISSA				
1. Valtiolle työllistetyt	0	0	0	0,0
2. Kuntiin työllistetyt	7	13	-6	-46,2
3. Yksityiselle sektorille työllistetyt	52	45	7	15,6
1-3 Työllistetyt yhteensä	59	58	1	1,7
4. Työvoimakoulutuksessa	401	440	-39	-8,9
5. Valmennuksessa	...	7
6. Työ-/koulutuskokeilussa	64	58	6	10,3
7. Vuorotteluvapaasijaisena	0
8. Kuntouttavassa työtoiminnassa	5	17	-12	-70,6
9. Omaehtoisessa opiskelussa	134	286	-152	-53,1
1-9 Palveluissa yhteensä	666	868	-202	-23,3
D. TYÖTTÖMYYDEN RAKENNE				
1. Työttömät naiset	543	489	54	11,0
2. Työttömät miehet	556	511	45	8,8
3. Alle 25-vuotiaat työttömät	78	66	12	18,2
4. Yli 50-vuotiaat työttömät	334	282	52	18,4
5. Pitkäaikaistyöttömät	264	225	39	17,3
E. TOIMEENTULOTURVA				
1. Työttömiä työttömyyskassojen jäseniä	167	164	3	1,8
II TOIMINTA KUUKAUDEN AIKANA				
1. Työttömät työnhakijat	1257	1196	61	5,1
2. Muut työnhakijat	1458	1415	43	3,0
1-2 Työnhakijat yhteensä	2715	2611	104	4,0
4. Alkaneet työttömyysjaksot	129	145	-16	-11,0
5. Päättäneet työttömyysjaksot	177	210	-33	-15,7
6. Uudet työllistämiset
7. Aloittanut työvoimakoulutuksen	75	64	11	17,2



Alueellinen taulukko

TYÖTTÖMÄT TYÖNHAKIJAT JA AVOIMET TYÖPAIKAT KUNNITTAIN 2025 MAALISKUUN LOPUSSA

ELY-KESKUS: POHJOIS-SAVO

Kunta	Työvoima		Työttömät työnhakijat							Vamm. ja pitkäaik. sairaat	Avoimet työ- paikat
		Osuus-% työvoimasta	Yhteensä	Miehet	Naiset	Alle 20- vuotiaat	Alle 25- vuotiaat	Yli 50- vuotiaat	Pitkäaik. työttömät		
Iisalmi	9 132	12,8	1 168	717	451	42	185	440	399	152	306
Joroinen	1 937	11,7	227	140	87	10	29	108	57	22	389
Kaavi	1 012	15,2	154	106	48	0	7	79	63	22	38
Keitele	778	9,9	77	47	30	0	..	32	18	16	6
Kiuruvesi	3 089	11,0	341	208	132	9	34	148	123	45	32
Kuopio	60 581	12,4	7 506	4 719	2 784	201	1 091	2 404	2 802	778	1 031
Lapinlahti	3 927	11,5	450	292	158	11	44	211	139	54	21
Leppävirta	3 854	12,2	471	314	157	12	43	207	140	48	39
Pielavesi	1 476	11,7	173	118	55	7	20	70	52	10	16
Rautalampi	1 156	11,3	131	87	44	..	12	60	41	19	16
Rautavaara	487	15,6	76	47	29	..	5	44	20	10	19
Siilinjärvi	9 996	10,1	1 008	658	350	35	140	360	291	122	86
Sonkajärvi	1 426	12,2	174	106	68	..	13	85	62	24	17
Suonenjoki	2 733	10,7	293	200	93	5	26	122	65	59	83
Tervo	545	13,2	72	54	18	0	..	33	26	11	..
Tuusniemi	833	14,5	121	82	39	..	5	53	49	21	..
Varkaus	8 252	16,6	1 373	883	490	39	184	551	338	120	98
Vesanto	690	13,5	93	60	33	0	9	43	30	8	9
Vieremä	1 567	8,8	138	85	53	..	9	76	38	17	24
Yhteensä	113 471	12,4	14 046	8 923	5 119	378	1 864	5 126	4 753	1 558	2 238

Tietoa sivustosta

Tällä sivustolla esitetään Pohjois-Savon ELY-keskuksen uusimman Työllisyyskatsauksen sisältö tilastointikohteiden mukaisesti jaoteltuna. Tämän Työllisyyskatsauksen pdf-versio sekä aikaisempien kuukausien katsaukset löytyvät oikealla olevan linkin kautta.

Työllisyyskatsaus perustuu KEHA-keskuksen Työnvälitystilaston tietoihin. Työnvälitystilasto kerää tietoja työvoimaviranomaisille ilmoittautuneista työnhakijoista kuten työttömistä työnhakijoista, palveluista sekä ilmoitetuista avoimista työpaikoista. Tiedot kerätään työvoimaviranomaisten asiakaspalvelurekistereistä. Siten Työnvälitystilaston tiedot ovat täysin rekisteripohjaisia.

Tilasto kattaa kaikki edellä mainittuihin ryhmiin kuuluvat henkilöt, palvelut ja avoimet työpaikat, jotka ovat rekisteröitynä tilastointikaudella kyseisessä rekisterissä erikseen määriteltyjen luokittelijoiden ja muuttujien mukaisesti.

Työllisyyskatsauksen tekstissä on kausivaihtelun vuoksi vertailu edellisen vuoden vastaavaan kuukauteen. Katsauksen kuvat sisältävät tiedot myös taulukkomuodossa. Kunkin kuukauden Työllisyyskatsaus julkaistaan seuraavan kuukauden loppupuolella etukäteen vahvistettujen julkistamispäivien mukaisesti.

Merkkien selitykset:

. tieto on epälooginen esitettäväksi

... tieto on salassapitosäännön alainen

Lisätietoja:

- Työnvälitystilasto Internetissä:

<https://tyomarkkinatori.fi/tyollisyys-ja-tilastot/tilastot-ja-raportit/tyonvalitystilasto>

- Työnvälitystilaston julkistamispäivät, kuvaus ja laatuseloste:

<https://tyomarkkinatori.fi/tyollisyys-ja-tilastot/arviointi-ja-tutkimus/tyollisyyskatsaus/julkistamispäivät-vuonna-2025>

- Työnvälitystilaston tilastotietokanta:

<https://www.tyonvalitystilasto.fi>

- Työnvälitystilaston keskeiset tiedot löytyvät Tilastokeskuksen StatFin -tilastotietokannasta:

<https://statfin.stat.fi/PXWeb/pxweb/fi/StatFin/>

- Työnvälitystilaston ja Tilastokeskuksen työvoimatutkimuksen lukujen eroista löytyy lisätietoja osoitteesta:

<https://media.graphassets.com/ArpRQOPTsGatQKANWUBA?dl=true>

- Työnvälitystilaston ja Tilastokeskuksen avointen työpaikkojen tilaston eroista löytyy lisätietoja osoitteesta:

<https://media.graphassets.com/gipDIZmxSOeUqMECNgGS?dl=true>

Viittausohje:

Suomen virallinen tilasto (SVT): KEHA-keskus, Työnvälitystilasto. 202V:KK, Pohjois-Savon Työllisyyskatsaus, XXXXXkuu 202V. Kuopio: Elinkeino-, liikenne- ja ympäristökeskus (viitattu pvm). Saantitapa: <http://www.tyollisyyskatsaus.fi/pohjois-savo.aspx>

Yhteystiedot

Pohjois-Savon elinkeino-, liikenne- ja ympäristökeskus

Tutkija Jaakko Honkalampi 0295 026 237

E-vastualueen johtaja Jan Blomberg, 0295 026 552

S-posti: etunimi.sukunimi(at)ELY-keskus.fi

<http://www.tyollisyyskatsaus.fi/pohjois-savo.aspx>

