



Elinkeino-, liikenne- ja
ympäristökeskus



TE-palvelut
tjänster | services

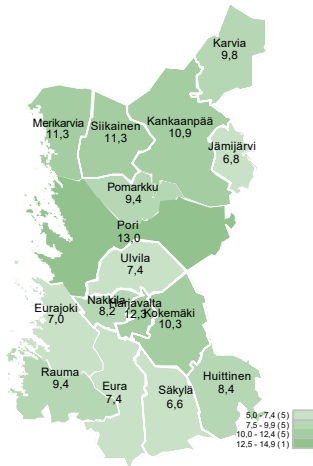
SATAKUNTA

Työllisyyskatsaus

Tammikuu 2024

Satakunnassa työttömien määrä on kasvanut vuoden takaiseen verrattuna - eniten nousua nuorten työttömyydessä

Työttömien työnhakijoiden osuus työvoimasta kunnittain



Työttömyyden kasvua on ollut Satakunnassa toistaiseksi lähinnä rakentamisen ja teollisuuden ammattialoilla. Määrällisesti eniten on kasvanut toisen asteen koulutuksen saaneiden työttömien ja työttömien miesten määrä. Suhteellisesti eniten nousua on kuitenkin ollut nuorten, alle 25-vuotiaiden työttömyydessä.

Satakunnassa oli tammikuun lopussa 10 130 työtöntä työnhakijaa, mikä on noin 680 henkeä (7,2 %) enemmän kuin vuotta aikaisemmin. Koko maassa työttömyys nousi selvästi enemmän (12,8 %). Tammikuun aikana työttömien määrä laski Satakunnassa 130 hengellä. Työttömien työnhakijoiden osuus työvoimasta oli 10,6 %.

Satakunnassa ilmoitettiin työ- ja elinkeinotoimistoon tammikuun aikana 3 221 uutta avointa työpaikkaa. Se on lähes neljänneksen vähemmän kuin vuosi sitten tammikuussa. Myös kuukauden kaikkien avoimien työpaikkojen määrä laski.

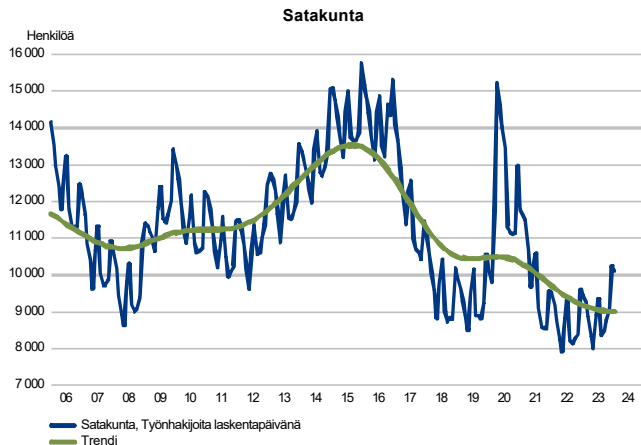
Tiedot ilmenevät työ- ja elinkeinoministeriön Työnvälitystilastosta.

Trendit:

- Työttömien työnhakijoiden määrä on nousussa viime vuoteen verrattuna
- Työttömyys on noussut lähes kaikissa ikäryhmissä, suhteellisesti eniten alle 25-vuotiaissa
- Pitkäaikaistyöttömyys on noussut vuoden takaiseen verrattuna
- Ulkomaalaisten työttömien työnhakijoiden määrä on vuoden takaiseen verrattuna pysynyt ennallaan
- Aktivointiasteeseen laskettaviin palveluihin osallistuvien määrä on pienentynyt vuotta aikaisempaan verrattuna
- Kaikkien työnhakijoiden kokonaismäärä on noussut vuoden takaista suuremmaksi
- Uusien avoimien työpaikkojen määrä on alentunut vuotta aiempaan verrattuna

Työttömät työnhakijat

TYÖTTÖMÄT TYÖNHAKIJAT KUUKAUSITTAIN JA TRENDI



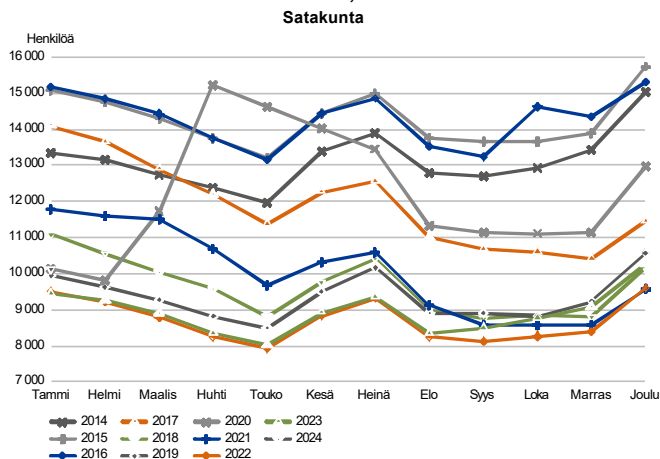
Työttömiä työnhakijoita 680 henkeä vuoden takaista enemmän

Satakunnassa oli työ- ja elinkeinotoimistossa ja työllisyyden kuntakokeilussa tammikuun lopussa yhteensä 10 130 työtöntä työnhakijaa, mikä on noin 680 henkeä vuoden takaista enemmän. Edellisestä kuukaudesta työttömien määrä laski vajaalla 130 hengellä.

Työttömistä työnhakijoista kokoaikaisesti lomautettuja oli noin 1 200, mikä on 240 henkeä enemmän kuin vuotta aiemmin. Edelliseen kuukauteen verrattuna lomautettujen määrä väheni noin 140 hengellä. Tammikuun lopussa eniten lomautuksia oli rakennus-, korjaus- ja valmistustyöntekijöiden ammattiryhmässä, jossa oli noin 580 lomautettua. Lomautusten kasvun taustalla vaikuttaa heikentynyt suhdannetilanne. Vuoden takaiseen verrattuna lomautusten kasvua on kuitenkin ollut lähinnä rakentamisen ja teollisuuden ammattialoilla. Muilla aloilla lomautusten määrä on pysynyt melko vähäisenä.

Ulkomaisten kansalaisia oli työttöminä työnhakijoina vajaat 1 000, mikä on saman verran kuin vuosi sitten. Edelliseen kuukauteen verrattuna ulkomaalaisten työttömien määrä aleni noin 80 hengellä. Ulkomaalaisten työttömien työnhakijoiden osuus ulkomaalaisesta työvoimasta oli tammikuussa 23,7 %.

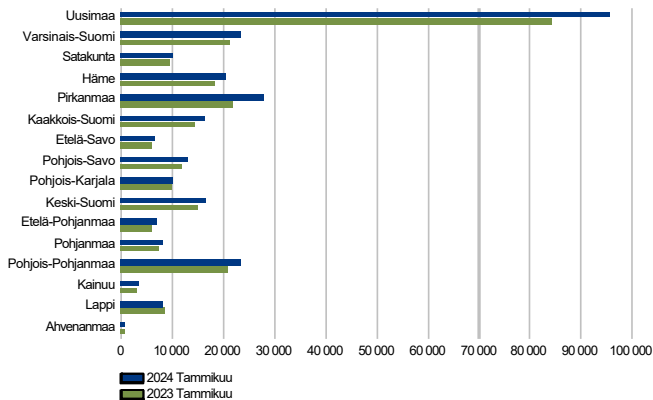
TYÖTTÖMÄT TYÖNHAKIJAT, KUUKAUSIVERTAILU



Kansalaisuuden mukaan tarkasteltuna ukrainalaiset olivat tammikuun lopussa suurin ulkomaalaisten työttömien työnhakijoiden ryhmä Satakunnassa (223 työtöntä). Seuraavaksi suurimmat kansalaisuusryhmät olivat virolaiset (120) ja puolalaiset (73). Ukrainalaisten työttömien työnhakijoiden määrä on vähentynyt vuodentakaiseen verrattuna. Yhteensä kaikkia ukrainalaisia työnhakijoita oli 547, mikä on yli neljäsosa kaikista ulkomaalaisista työnhakijoista Satakunnassa.

Työttömät työnhakijat seutukunnittain

TYÖTTÖMÄT TYÖNHAKIJAT
ELY-keskuksittain



Työttömyys on noussut Satakunnassa vähemmän kuin koko maassa keskimäärin

Koko maassa oli tammikuun lopussa 291 100 työtöntä työnhakijaa, mikä on 33 100 henkeä (12,8 %) enemmän kuin vuotta aikaisemmin. Kuukautta aiempaan verrattuna työttömien määrä väheni 6 500 hengellä. Työttömien työnhakijoiden määrä on noussut vuoden takaiseen verrattuna neljällätoista viidestätoista ELY-keskusalueesta. Vain Lapissa (-4,0 %) työttömyys on alentunut. Eniten nousua on ollut Pirkanmaalla (28,1 %). Satakunnassa työttömien määrä on noussut 7,2 prosentilla eli selvästi vähemmän kuin koko maassa keskimäärin.

Kaikissa Satakunnan seutukunnissa työttömien määrä on noussut vuoden takaiseen verrattuna. Suhteellisesti eniten nousua on ollut Porin seudulla (10,0 %). Rauman seudulla (1,5 %) ja Pohjois-Satakunnassa (3,6 %) työttömyyden kasvu on ollut maltillisempaa. Tammikuun aikana työttömien määrä kääntyi laskuun kaikissa seutukunnissa.

Satakunnassa työttömien työnhakijoiden osuus työvoimasta oli tammikuussa 10,6 %, mikä on 0,7 prosenttiyksikköä korkeampi kuin vuotta aikaisemmin. Koko maassa työttömyysaste oli 10,9 %. ELY-keskusalueista alhaisin työttömyys oli Pohjanmaalla (7,1 %) ja korkein Pohjois-Karjalassa (14,4 %). Ahvenanmaan maakunnassa työttömien osuus työvoimasta oli 4,6 %.

Työttömät työnhakijat ja avoimet työpaikat TE-toimistossa seutukunnittain

Seutukunta	Työttömät työnhakijat			Muutos		Työttömistä työn-		Työttömien työn-		Muutos		
	Tammi 2024	Joulu 2023	Tammi 2023	Tammi 2024	Tammi 2023	hakijoista lomautetut	hakijoiden osuus työvoimasta	Tammi 2024	Joulu 2023	Tammi 2023	Tammi 2024	Tammi 2023
Rauma	2 533	2 559	2 495	38	2	272	8,4	1 869	1 348	1 166	703	60
Pori	6 809	6 890	6 192	617	10	804	11,7	2 259	878	2 596	-337	-13
Pohjois-Satakunta	785	807	758	27	4	126	10,4	168	92	215	-47	-22
Satakunta	10 127	10 256	9 445	682	7	1 202	10,6	4 296	2 318	3 977	319	8

Työttömät työnhakijat kunnittain

Työttömien työnhakijoiden määrä on vuoden takaiseen verrattuna noussut kahdessaatoista Satakunnan kuudestaatoista kunnasta. Neljässä kunnassa työttömien määrä on laskenut tai pysynyt ennallaan. Määrällisesti eniten työttömien määrä on vuoden aikana kasvanut Porissa, jossa lisäystä oli 448 henkeä. Suhteellisesti eniten työttömyys on kasvanut Kokemäellä (22 %). Tammikuun aikana työttömyys nousi neljässä ja aleni tai pysyi ennallaan kahdessaatoista kunnassa.

Tammikuussa korkein työttömyys oli Porissa, jossa työttömien työnhakijoiden osuus työvoimasta oli 13,0 %. Yli kymmenen prosentin työttömyys oli myös viidessä muussa kunnassa. Alin työttömyys oli Säkylässä, 6,6 %.

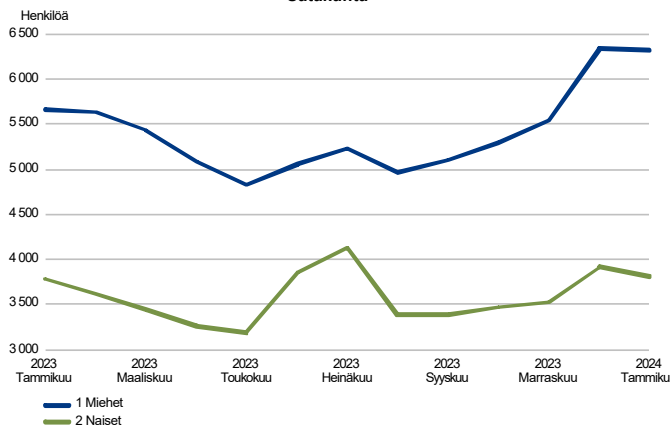
Työttömät työnhakijat ja avoimet työpaikat TE-toimistossa kunnittain

Kunta	Muutos				Työttömistä työnhakijoista lomautetut		Työttömien työnhakijoiden osuus työvoimasta		Muutos			
	Tammi 2024	Joulu 2023	Tammi 2023	Tammi 2024 Tammi 2023	Tammi 2024	Tammi 2023	Tammi 2024	Joulu 2023	Tammi 2023	Tammi 2024	Tammi 2023	
	Työttömät työnhakijat			%		%		Avoimet työpaikat				%
Eura	375	370	354	21	6	42	7,4	846	787	74	772	1 043
Eurajoki	291	302	273	18	7	54	7,0	182	192	227	-45	-20
Harjavalta	342	349	286	56	20	43	12,3	272	242	223	49	22
Huittinen	363	346	300	63	21	63	8,4	113	56	169	-56	-33
Jämijärvi	50	60	50	0	0	...	6,8	9
Kankaanpää	587	597	563	24	4	95	10,9	149	79	201	-52	-26
Karvia	92	92	83	9	11	22	9,8	9	10	5	4	80
Kokemäki	305	263	250	55	22	56	10,3	46	27	84	-38	-45
Merikarvia	131	135	116	15	13	16	11,3	11	5	26	-15	-58
Nakkila	180	194	169	11	7	39	8,2	21	8	24	-3	-12
Pomarkku	74	75	66	8	12	14	9,4	78	...	6	72	1 200
Pori	4 991	5 086	4 543	448	10	510	13,0	1 673	502	1 915	-242	-13
Rauma	1 685	1 708	1 681	4	0	158	9,4	754	336	744	10	1
Siikainen	56	58	62	-6	-10	...	11,3	...	0	0
Säkylä	182	179	187	-5	-3	18	6,6	87	33	121	-34	-28
Ulvila	423	442	462	-39	-8	63	7,4	45	36	149	-104	-70
Satakunta	10 127	10 256	9 445	682	7	1 202	10,6	4 296	2 318	3 977	319	8

Työttömät työnhakijat sukupuolen ja ikäryhmän mukaan

TYÖTTÖMÄT TYÖNHAKIJAT SUKUPUOLEN MUKAAN

Satakunta

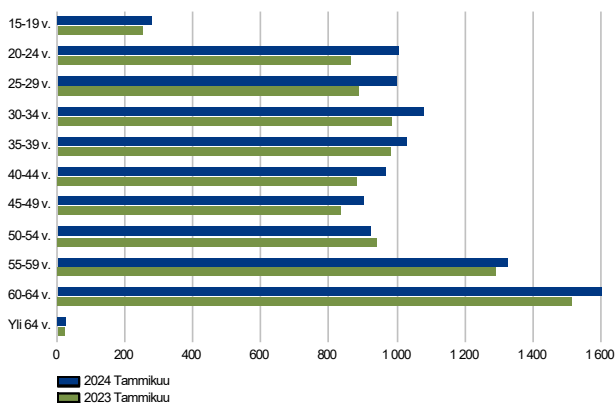


Miesten työttömyys on noussut naisten työttömyyttä selvästi enemmän

Työttömistä työnhakijoista oli tammikuun lopussa miehiä 6 320 (62,4 %) ja naisia 3 800 (37,6 %). Vuoden takaiseen verrattuna työttömien miesten määrä on kasvanut 660 hengellä (11,6 %). Naisten työttömyys on noussut vain noin 20 hengellä (0,6 %). Edellisestä kuukaudesta miesten työttömyys aleni noin 20 hengellä ja naisten 110 hengellä.

TYÖTTÖMÄT TYÖNHAKIJAT IKÄRYHMÄN MUKAAN

Satakunta

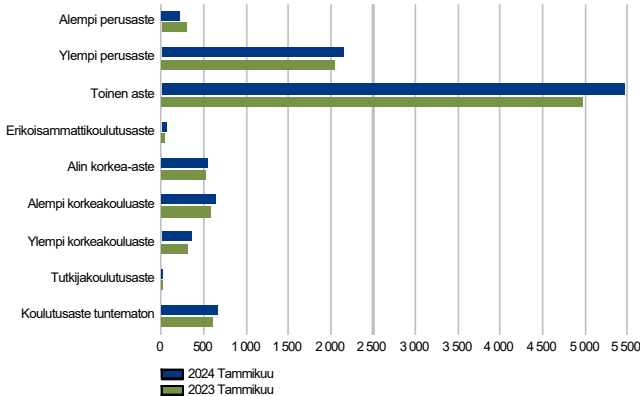


Nuorten työttömyys on noussut suhteellisesti eniten

Alle 25-vuotiaita työttömiä työnhakijoita oli tammikuun lopussa noin 1 280, mikä on 170 henkeä (15,3 %) enemmän kuin vuotta aikaisemmin. 5-vuotiskäryhmittäin tarkasteltuna eniten työttömyyden nousua oli 20-24-vuotiaissa. 25-49-vuotiaiden ikäryhmässä työttömiä oli 4 970, mikä on 400 henkeä (8,8 %) vuoden takaisesta enemmän. Yli 50-vuotiaita työttömiä oli 3 880, missä nousua vuoden takaisesta oli 110 henkeä (2,9 %). Vain 50-54-vuotiaiden työttömien määrä laski vuoden takaiseen verrattuna.

Työttömät työnhakijat koulutusasteen ja ammattiryhmän mukaan

TYÖTTÖMÄT TYÖNHAKIJAT KOULUTUSASTEITTAIN
Satakunta

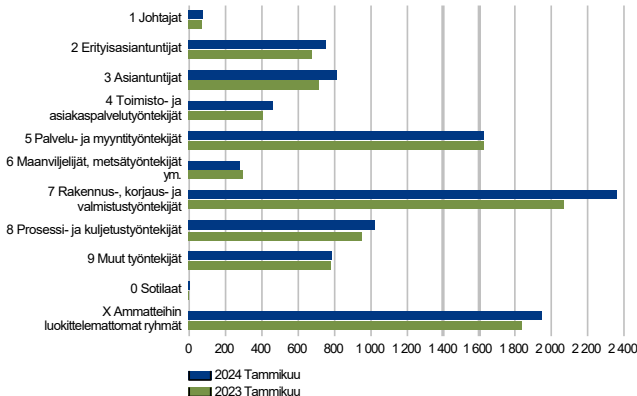


Toisen asteen koulutuksen suorittaneiden työttömien määrä on noussut eniten

Koulutusasteen mukaan tarkasteltuna tammikuun lopussa oli eniten toisen asteen koulutuksen suorittaneita työttömiä (sis. erikoisammattitutkinnon suorittaneet), joita oli 5 200. Näiden työttömien työnhakijoiden määrä nousi vuoden takaisesta yli 500 hengellä (10,0 %). Korkea-asteen eli alimman korkea-asteen, alemman ja ylempään korkeakouluasteen sekä tutkijakoulutusasteen tutkinnon suorittaneita työttömiä oli yhteensä noin 1 560, mikä on vajaat 100 henkeä (6,5 %) enemmän kuin vuotta aikaisemmin.

Perusasteen varaan jääneitä työttömiä oli 2 380, mikä on 23,5 % kaikista työttömistä Satakunnassa. Määrä nousi noin 30 hengellä (1,5 %) vuotta aiemmasta. Koulutusaste oli tuntematon 670 työttömällä. Se on 50 henkeä (8,1 %) vuoden takaisesta enemmän. Näistä työttömistä reilusti yli puolet oli ulkomaan kansalaisia.

TYÖTTÖMÄT TYÖNHAKIJAT AMMATTIRYHMITÄIN
Satakunta

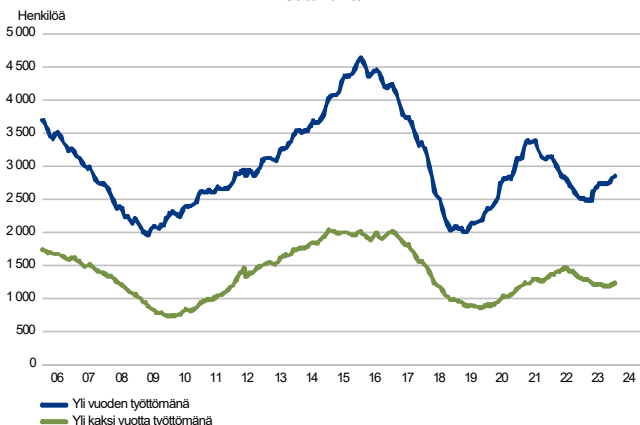


Työttömyyden kasvua etenkin rakennus-, korjaus- ja valmistustyöntekijöiden pääammattiryhmässä

Työvoiman kysynnän heikkeneminen näkyy työttömien työnhakijoiden määrän kasvuna useimmissa pääammattiryhmissä. Vuoden takaiseen verrattuna eniten työttömien määrä on kasvanut rakennus-, korjaus- ja valmistustyöntekijöiden ammattiryhmässä, jossa kasvua oli lähes 300 henkeä. Tässä ryhmässä oli myös tammikuun lopussa selvästi eniten työttömiä työnhakijoita (2 359 työtöntä). Palvelu- ja myyntityössä sekä maanviljelijät, metsätyöntekijät ym. ryhmässä työttömien määrä hieman pieneni vuotta aiemmasta.

Yksittäisiä ammatteja tarkasteltaessa eniten työttömänä tammikuun lopussa oli myyjiä (429 työtöntä), talonrakentajia (317), kuorma-auton ja erikoisajoneuvojen kuljettajia (263), lähihoitajia (239) ja yleissihteerejä (237) sekä niitä, joilla ei ole ammattia (1 002) tai ammatti ei tiedossa (819).

PITKÄAIKAISTYÖTTÖMÄT KUUKAUDEN LOPUSSA
Satakunta



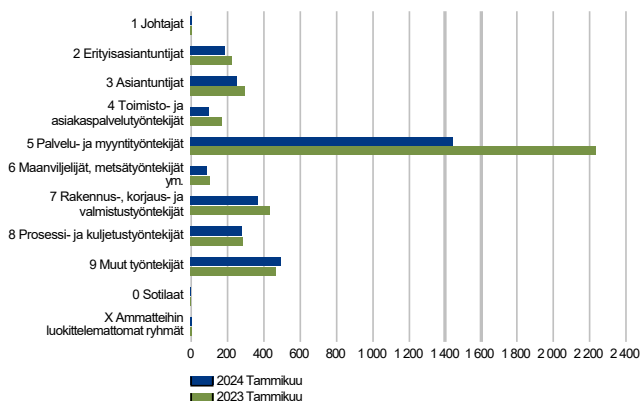
Pitkäaikaistyöttömien määrä kasvussa

Tammikuun lopussa yli vuoden yhtäjaksoisesti työttömänä olleita pitkäaikaistyöttömiä oli 2 860. Se on noin 330 henkeä (13,2 %) enemmän kuin vuotta aikaisemmin. Edellisestä kuukaudesta pitkäaikaistyöttömien määrä nousi noin 40 hengellä. Yli kaksi vuotta työttömänä olleita oli 1 240. Näiden työttömien määrä on vielä alentunut vuoden takaiseen verrattuna vajaalla 60 hengellä (-4,5 %).

Pitkäaikaistyöttömistä oli miehiä 1 810 (63,3 %) ja naisia 1 050 (36,7 %). Miesten määrä on noussut vuoden takaisesta 120 hengellä ja naisten 120 hengellä. Työttömyyden pitkittyminen on etenkin ikääntyneiden työnhakijoiden ongelma, sillä 53 % pitkäaikaistyöttömistä oli yli 50-vuotiaita ja 43 % yli 55-vuotiaita. Pitkäaikaistyöttömyyden kasvu on kuitenkin painottunut alle 50-vuotiaiden ikäryhmiin.

Avoimet työpaikat

UUDET AVOIMET TYÖPAIKAT
Satakunta



Uusien avoimien työpaikkojen määrä laski vuoden takaisesta

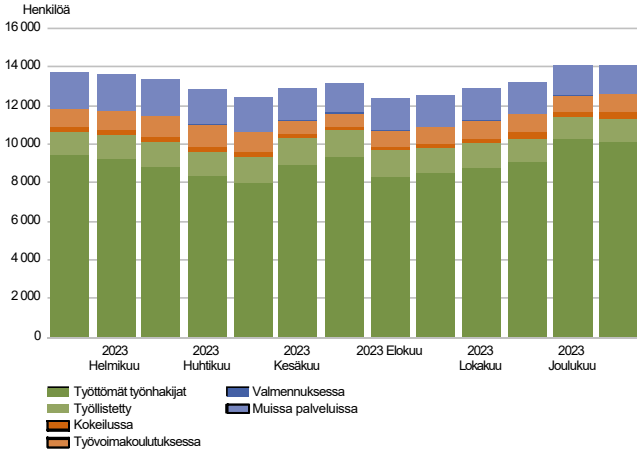
Satakunnassa ilmoitettiin työ- ja elinkeinotoimistoon tammikuun aikana 3 221 uutta avointa työpaikkaa. Se on noin 1 020 paikkaa (-24,1 %) vähemmän kuin vuosi sitten tammikuussa.

Eniten uusia työpaikkoja tuli tammikuussa hakuun palvelu- ja myyntityöntekijöiden pääammattiryhmässä, jossa avautui 1 444 työpaikkaa. Yksittäisiä ammatteja tarkastellen eniten avautui myyjien (839 työpaikkaa), toimisto- ja laitossiivoojien (137), elintarviketeollisuuden prosessityöntekijöiden (128), satunnaistöiden tekijöiden (120) ja lähihoitajien (110) paikkoja. Tammikuussa hakuun tuli paljon eri alojen kesätyöpaikkoja.

Kaikkiaan työ- ja elinkeinotoimistossa oli Satakunnassa tammikuussa yhteensä 5 458 avointa työpaikkaa. Työpaikoista täytettiin tammikuun aikana 230, joista 34 työ- ja elinkeinotoimiston hakijalla. 661 työpaikan avoinna olo päättyi, koska työpaikan hakuaika oli päättynyt tai hakijoita oli riittävästi. 314 työpaikkaa peruutettiin ja 8 työpaikkaa ei pystytty täyttämään. Kuukauden lopussa oli avoinna 4 296 työpaikkaa.

Palvelut

LAAJA TYÖTTÖMYYS
Satakunta

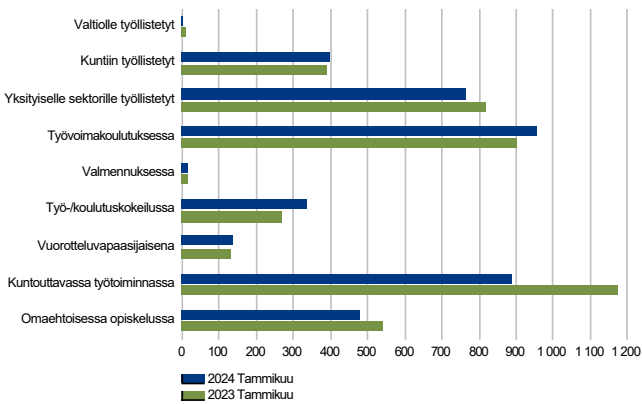


Palveluissa olevien määrä on vähentynyt vuoden takaisesta

Tammikuun lopussa erilaisten aktiivisten työvoimapolitiittisten palveluiden piirissä oli Satakunnassa 3 984 henkilöä, mikä on noin 260 henkeä (-6,2 %) vähemmän kuin vuotta aikaisemmin. Edelliseen kuukauteen verrattuna palveluissa olevien määrä kasvoi 210 hengellä. Palveluissa olleista oli miehiä 2 084 ja naisia 1 900. Palvelujen piirissä oli yhteensä 4,2 % työvoimasta.

Aktivointiasteella tarkoitetaan aktiivisten työvoimapolitiittisten palveluiden piirissä olevien prosentiosuutta laajasta työttömyydestä eli työttömien työnhakijoiden ja palveluissa olleiden yhteismäärästä. Aktivointiaste oli tammikuun lopussa 28,2 %, mikä on 2,8 prosenttiyksikköä matalampi kuin vuotta aikaisemmin. Palveluissa olevien määrä laski vaikka kohderyhmänä olevien työttömien määrä kasvoi. Laajaan työttömyyteen laskettavia työnhakijoita oli yhteensä 14 110, mikä on 420 henkeä enemmän kuin vuotta aikaisemmin.

PALVELUISSA
Satakunta



Eniten vähennystä kuntouttavassa työtoiminnassa

Valtiolle, kuntiin ja yksityiselle sektorille työllistettyinä oli tammikuun lopussa yhteensä 1 168 henkilöä, mikä on vajaat 50 henkeä vähemmän kuin vuotta aikaisemmin. Palkkatuella kuntiin työllistettyjä on vielä ollut vuoden takaista enemmän, mutta yksityiselle sektorille työllistäminen on vähentynyt. Valtiolle työllistettyjen määrä on kutistunut vähäiseksi. Yksityiselle sektorille työllistetyistä 210 oli starttirahalla yritystoimintaa harjoittavia. Se on muutama henkilö vähemmän kuin vuotta aikaisemmin.

Vuorotteluvapaasijaisuuksissa oli 136 henkilöä. Siinä kasvua oli muutaman henkilön verran.

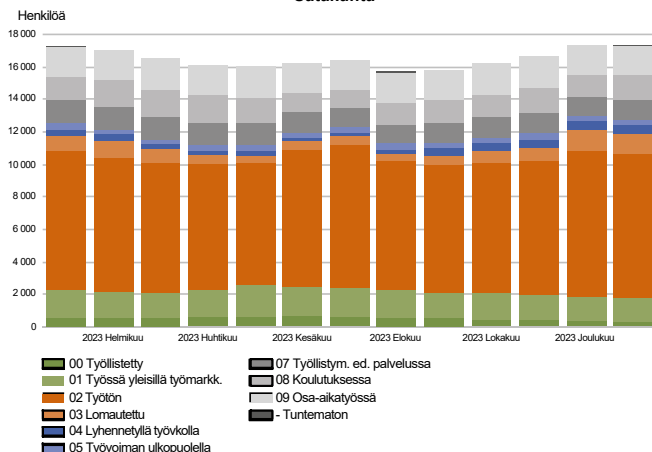
Työvoimakoulutuksessa oli 958 henkilöä, mikä on reilut 50 henkeä enemmän kuin vuosi sitten. Omaehtoisesti opiskelevia oli 480. Määrä pieneni vuoden takaisesta 60 hengellä.

Kuntouttavassa työtoiminnassa oli 889 henkilöä, mikä on noin 290 henkeä vähemmän kuin vuotta aikaisemmin. Työ- ja koulutuskokeiluissa olevia oli 338, jossa kasvua vuoden takaisesta oli 70 henkeä. Valtaosa kokeiluissa olevista oli työkokeilussa. Koulutuskokeilussa oli vain muutama henkilö. Valmennukseen, joko työnhaku- tai uravalmennukseen, osallistuvia oli 15, missä oli yhden hengen lisäys vuoden takaiseen verrattuna.

Tammikuun aikana eri aktiivipalveluissa aloittaneita oli yhteensä 989, mikä on noin 190 henkeä vähemmän kuin vuotta aikaisemmin. Eniten aloittaneita oli kuntouttavassa työtoiminnassa (322).

Kaikki työnhakijat

TYÖNHAKIJAT RYHMITTÄIN
Satakunta



Kaikkien työnhakijoiden määrä kasvoi hieman vuoden takaiseen verrattuna

Satakunnassa oli työ- ja elinkeinotoimistossa ja kuntakokeilussa tammikuun lopussa kaikkiaan 17 380 työnhakijaa, mikä on 180 henkeä (1,0 %) enemmän kuin vuotta aikaisemmin. Kaikista työnhakijoista oli miehiä 9 610 ja naisia 7 780. Vuoden takaisesta miesten määrä kasvoi 500 hengellä, mutta naisten väheni 320 hengellä.

Työnhakijoista oli työssä olevia 3 590, joista 1 420 oli kokoaikaisessa työssä, 1 840 osa-aikatyössä ja 330 työ- ja elinkeinohallinnon ja kuntakokeilun järjestämällä palveluilla työllistettynä. Yleisillä työmarkkinoilla koko- tai osa-aikaisessa työssä olevien työnhakijoiden määrä on pienentynyt 280 hengellä vuoden takaiseen verrattuna.

Työttömiä työnhakijoita oli 10 130, joista kokoaikaisesti lomautettuja 1 200. Lisäksi lyhennettyä työvoimaa tekeviä työnhakijoita oli noin 570. Lyhennetyllä työvoimalla olevien määrä on noussut vuoden takaiseen verrattuna vajaalla 150 hengellä.

Työvoimaan kuulumattomia työnhakijoita oli 3 090, joista 1 200 oli työllistymistä edistävissä palveluissa, 1 540 koulutuksessa ja 350 muualla työvoiman ulkopuolella.

Yhteenvetotaulukko

TYÖLLISYYSTILANNE 2024 TAMMIKUUN LOPUSSA (I) JA

TOIMISTOJEN TOIMINTA TAMMIKUUN AIKANA (II)

ELY-KESKUS: SATAKUNTA

I TILANNE KUUKAUDEN LOPUSSA	Tammi-24	Tammi-23	MUUTOS	
			LKM.	%
A. TYÖNHAKIJAT				
1. Työttömät työnhakijat	10 127	9 445	682	7,2
joista kokoaikaisesti lomautetut	1 202	958	244	25,5
2. Lyhennetyllä työviikolla	568	419	149	35,6
3. Työssä olevat yhteensä	3 592	4 109	-517	-12,6
joista kokoaikaisessa työssä	1 417	1 762	-345	-19,6
joista osa-aikatyössä	1 844	1 777	67	3,8
joista työllistettyinä	331	570	-239	-41,9
4. Työvoiman ulkopuolella	3 091	3 228	-137	-4,2
joista työllistymistä edistävässä palvelussa	1 202	1 382	-180	-13,0
joista koulutuksessa	1 543	1 465	78	5,3
1-4 Kaikki työnhakijat yhteensä	17 378	17 201	177	1,0
B. TYÖVOIMAN KYSYNTÄ				
1. Avoimet työpaikat yhteensä	4 296	3 977	319	8,0
joista yli kuukauden avoinna olleet	1 670	1 130	540	47,8
joista yli 2 kuukautta avoinna olleet	158	186	-28	-15,1
C. PALVELUISSA				
1. Valtiolle työllistetyt	...	9
2. Kuntiin työllistetyt	399	388	11	2,8
3. Yksityiselle sektorille työllistetyt	766	818	-52	-6,4
1-3 Työllistetyt yhteensä	1 168	1 215	-47	-3,9
4. Työvoimakoulutuksessa	958	904	54	6,0
5. Valmennuksessa	15	14	1	7,1
6. Työ-/koulutuskokeilussa	338	268	70	26,1
7. Vuorotteluvapaasijaisena	136	132	4	3,0
8. Kuntouttavassa työtoiminnassa	889	1 174	-285	-24,3
9. Omaehtoisessa opiskelussa	480	540	-60	-11,1
1-9 Palveluissa yhteensä	3 984	4 247	-263	-6,2
D. TYÖTTÖMYYDEN RAKENNE				
1. Työttömät naiset	3 803	3 780	23	0,6
2. Työttömät miehet	6 324	5 665	659	11,6
3. Alle 25-vuotiaat työttömät	1 281	1 111	170	15,3
4. Yli 50-vuotiaat työttömät	3 876	3 768	108	2,9
5. Pitkäaikaistyöttömät	2 861	2 527	334	13,2
6. Ulkomaalaiset työttömät	995	995	0	0,0
E. TOIMEENTULOTURVA				
1. Työttömiä työttömyyskassojen jäseniä	4 491	4 134	357	8,6
II TOIMINTA KUUKAUDEN AIKANA				
1. Työttömät työnhakijat	11 887	11 486	401	3,5
2. Muut työnhakijat	6 787	7 171	-384	-5,4
1-2 Työnhakijat yhteensä	18 674	18 657	17	0,1
3. Kuukauden kaikki työpaikat	5 458	6 008	-550	-9,2
Kuukauden uudet työpaikat	3 221	4 244	-1 023	-24,1
Täyttyneet työpaikat	230	181	49	27,1
joista toimiston hakijalla täyttyneet	34	39	-5	-12,8
Työpaikan hakuaika päätynyt tai hakijoita riittävästi	661	969	-308	-31,8
Työpaikka peruutettu tai ei pystytty täyttämään	322	958	-636	-66,4
4. Alkaneet työttömyysjaksot	1 832	2 021	-189	-9,4
5. Päättyneet työttömyysjaksot	1 938	2 232	-294	-13,2
6. Uudet työllistämiset	133	151	-18	-11,9
7. Aloittanut työvoimakoulutuksen	228	295	-67	-22,7

Ulkomaalaisten yhteenvedotaulukko

ULKOMAALAISTEN TYÖLLISYYSTILANNE 2024 TAMMIKUUN LOPUSSA (I) JA

TOIMISTOJEN TOIMINTA TAMMIKUUN AIKANA (II)

ELY-KESKUS: SATAKUNTA

I TILANNE KUUKAUDEN LOPUSSA	Tammi-24	Tammi-23	MUUTOS	
			LKM.	%
A. TYÖNHAKIJAT				
1. Työttömät työnhakijat	995	995	0	0,0
joista kokoaikaisesti lomautetut	113	88	25	28,4
2. Lyhennetyllä työviikolla	17	9	8	88,9
3. Työssä olevat yhteensä	333	401	-68	-17,0
joista kokoaikaisessa työssä	173	227	-54	-23,8
joista osa-aikatyössä	136	123	13	10,6
joista työllistettynä	24	51	-27	-52,9
4. Työvoiman ulkopuolella	783	609	174	28,6
joista työllistymistä edistävässä palvelussa	88	93	-5	-5,4
joista koulutuksessa	671	491	180	36,7
1-4 Kaikki työnhakijat yhteensä	2 128	2 014	114	5,7
C. PALVELUISSA				
1. Valtiolle työllistetyt	0	0	0	0,0
2. Kuntiin työllistetyt	26	18	8	44,4
3. Yksityiselle sektorille työllistetyt	43	62	-19	-30,6
1-3 Työllistetyt yhteensä	69	80	-11	-13,7
4. Työvoimakoulutuksessa	370	309	61	19,7
5. Valmennuksessa	7
6. Työ-/koulutusvapaakeilussa	54	37	17	45,9
7. Vuorotteluvapaasijaisena
8. Kuntouttavassa työtoiminnassa	30	48	-18	-37,5
9. Omaehtoisessa opiskelussa	150	141	9	6,4
1-9 Palveluissa yhteensä	683	618	65	10,5
D. TYÖTTÖMYYDEN RAKENNE				
1. Työttömät naiset	475	494	-19	-3,8
2. Työttömät miehet	520	501	19	3,8
3. Alle 25-vuotiaat työttömät	74	70	4	5,7
4. Yli 50-vuotiaat työttömät	245	270	-25	-9,3
5. Pitkäaikaistyöttömät	177	128	49	38,3
E. TOIMEENTULOTURVA				
1. Työttömiä työttömyyskassojen jäseniä	287	270	17	6,3
II TOIMINTA KUUKAUDEN AIKANA				
1. Työttömät työnhakijat	1 277	1 315	-38	-2,9
2. Muut työnhakijat	956	794	162	20,4
1-2 Työnhakijat yhteensä	2 233	2 109	124	5,9
4. Alkaneet työttömyysjaksot	197	224	-27	-12,1
5. Päätyneet työttömyysjaksot	282	314	-32	-10,2
6. Uudet työllistämiset	22	17	5	29,4
7. Aloittanut työvoimakoulutuksen	97	186	-89	-47,8

Alueellinen taulukko

TYÖTTÖMÄT TYÖNHAKIJAT JA AVOIMET TYÖPAIKAT KUNNITTAIN 2024 TAMMIKUUN LOPUSSA
ELY-KESKUS: SATAKUNTA

Kunta	Työvoima	Työttömät työnhakijat					Vamm. ja Avoimet				
		Osuus-% työvoimasta	Yhteensä	Miehet	Naiset	Alle 20- vuotiaat	Alle 25- vuotiaat	Yli 50- vuotiaat	Pitkäaik. työttömät	pitkäaik. sairaat	työ- paikat
Eura	5 063	7,4	375	211	164	15	50	168	110	72	846
Eurajoki	4 147	7,0	291	171	120	14	38	122	84	35	182
Harjavalta	2 783	12,3	342	216	126	7	42	107	91	51	272
Huittinen	4 303	8,4	363	226	137	10	49	147	73	69	113
Jämijärvi	733	6,8	50	25	25	26	15	12	...
Kankaanpää	5 372	10,9	587	362	225	12	68	225	147	71	149
Karvia	939	9,8	92	53	39	...	8	51	28	23	9
Kokemäki	2 965	10,3	305	199	106	10	33	131	65	59	46
Merikarvia	1 156	11,3	131	67	64	...	9	69	38	32	11
Nakkila	2 206	8,2	180	119	61	...	16	72	38	21	21
Pomarkku	786	9,4	74	50	24	0	...	38	17	9	78
Pori	38 375	13,0	4 991	3 173	1 818	148	700	1 754	1 509	569	1 673
Rauma	18 013	9,4	1 685	1 027	658	36	194	672	472	185	754
Siiikainen	495	11,3	56	29	27	...	7	32	22	7	...
Säkylä	2 765	6,6	182	117	65	...	15	84	44	26	87
Ulvila	5 739	7,4	423	279	144	10	45	178	108	48	45
Yhteensä	95 840	10,6	10 127	6 324	3 803	277	1 281	3 876	2 861	1 289	4 296

Tietoa sivustosta

Tällä sivustolla esitetään Satakunnan ELY-keskuksen uusimman Työllisyyskatsauksen sisältö tilastointikohteiden mukaisesti jaoteltuna. Tämän Työllisyyskatsauksen pdf-versio sekä aikaisempien kuukausien katsaukset löytyvät oikealla olevan linkin kautta.

Työllisyyskatsaus perustuu TEM:n Työnvälitystilaston tietoihin. Työnvälitystilasto kerää tietoja Työ- ja elinkeinotoimistoihin (TE-toimistoihin) ilmoittautuneista työnhakijoista kuten työttömistä työnhakijoista, hallinnon palveluista sekä TE-toimistoihin ilmoitetuista avoimista työpaikoista. Tiedot kerätään TE-toimistojen asiakaspalvelurekisteristä (URA). Siten Työnvälitystilaston tiedot ovat täysin rekisteripohjaisia.

Tilasto kattaa kaikki edellä mainittuihin ryhmiin kuuluvat henkilöt, palvelut ja avoimet työpaikat, jotka ovat rekisteröitynä tilastointikaudella kyseisessä rekisterissä erikseen määriteltyjen luokittelijoiden ja muuttujien mukaisesti.

Työllisyyskatsauksen tekstissä on kausivaihtelun vuoksi vertailu edellisen vuoden vastaavaan kuukauteen. Katsauksen kuvat sisältävät tiedot myös taulukkomuodossa. Kunkin kuukauden Työllisyyskatsaus julkistetaan seuraavan kuukauden loppupuolella etukäteen vahvistettujen julkistamispäivien mukaisesti.

Merkkien selitykset:

. tieto on epälooginen esitettäväksi

... tieto on salassapitosäännön alainen

Lisätietoja:

- **Satakunnan työllisyyskatsaukset ELY-keskuksen internetsivuilla:**
<https://www.ely-keskus.fi/web/ely/ely-satakunta-tyollisyyskatsaukset>
- **Työnvälitystilasto Internetissä:**
<https://www.tem.fi/tyollisyyskatsaus-ja-tyonvalitystilasto>
- **Työnvälitystilaston julkistamispäivät, kuvaus ja laatuseloste:**
<https://www.tem.fi/tilaston-julkistamispivat-kuvaus-ja-laatuseloste>
- **Työnvälitystilaston keskeiset tiedot löytyvät Tilastokeskuksen StatFin -tilastotietokannasta:**
<https://statfin.stat.fi/PXWeb/pxweb/fi/StatFin/>
- **Työnvälitystilaston tietoja on myös Työpoliittisen aikakauskirjan tilasto-osuudessa:**
<https://www.tem.fi/tyopoliittinen-aikakauskirja>
- **TEM:n Työnvälitystilaston ja Tilastokeskuksen työvoimatutkimuksen lukujen eroista löytyy lisätietoja osoitteesta:**
<https://media.graphassets.com/ArpRQ0PTsGatQKANWUBA?dl=true>
- **Työllisyyden kuntakokeilujen seuranta:**
<https://app.powerbi.com/view?r=eyJrIjoizGVhNWM2ZWUtMWwZi00OWJlLThlZDYtZmE5NmZlYjRiODI0IiwidCI6ImQ5NTk1MWE2LWRmZDMtNGE3NC05YWJiLWYyYjYjYjg5ZDY3MSIsImMiOiJh9>

Viittausohje:

Suomen virallinen tilasto (SVT): Työ- ja elinkeinoministeriö, Työnvälitystilasto. 20VV:KK, Satakunnan Työllisyyskatsaus, XXXXXkuu 20VV. Pori: Elinkeino-, liikenne- ja ympäristökeskus (viitattu pvm). Saantitapa: <http://www.temtyollisyyskatsaus.fi/satakunta.aspx>

Yhteystiedot

Satakunnan elinkeino-, liikenne- ja ympäristökeskus

Ylijohtaja Marja Karvonen, 0295 022 111

Työmarkkina-asiantuntija Hannu Ahvenjärvi, 0295 022 114

S-posti: etunimi.sukunimi(at)ely-keskus.fi

Satakunnan työ- ja elinkeinotoimisto

Johtaja Juhani Sundell, 0295 022 117

vaihde 0295 045 000

S-posti: etunimi.sukunimi(at)te-toimisto.fi

<http://www.temtyollisyyskatsaus.fi/satakunta.aspx>