



Elinkeino-, liikenne- ja
ympäristökeskus



TE-palvelut
tjänster | services

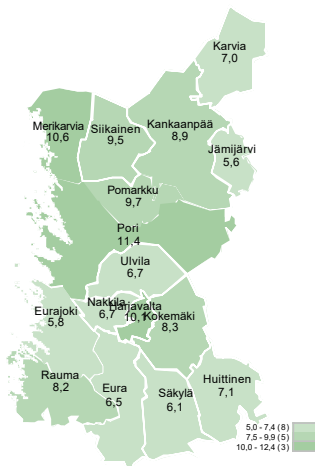
SATAKUNTA

Työllisyyskatsaus

Toukokuu 2024

Työttömyyden kausittainen lasku jatkui Satakunnassa toukokuussa

Työttömien työnhakijoiden osuus työvoimasta kunnittain



Työvoiman kysyntä on kuitenkin ollut Satakunnassa selvästi viime vuotta heikompaa, ja työttömien määrä on kasvanut vuoden takaiseen verrattuna.

Satakunnassa oli toukokuun lopussa 8 790 työtöntä työnhakijaa, mikä on 770 henkeä (9,5 %) enemmän kuin vuotta aikaisemmin. Toukokuun aikana työttömien määrä laski noin 410 hengellä. Työttömistä työnhakijoista kokoaikaisesti lomautettuja oli 660. Lomautettujen määrä väheni edellisestä kuukaudesta 230 hengellä. Työttömien työnhakijoiden osuus työvoimasta oli toukokuussa 9,2 %.

Satakunnassa ilmoitettiin työ- ja elinkeinotoimistoon toukokuun aikana noin 1300 uutta avointa työpaikkaa. Se on noin 42 % vähemmän kuin vuosi sitten toukokuussa. Yhteensä toukokuussa oli avoinna noin 2 780 työpaikkaa.

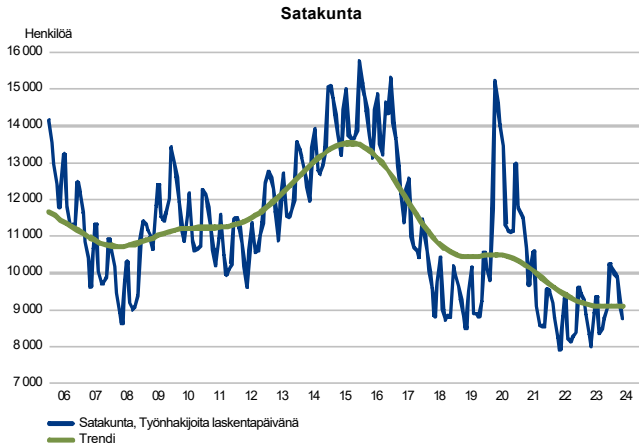
Tiedot ilmenevät työ- ja elinkeinoministeriön Työnvälitystilastosta.

Trendit:

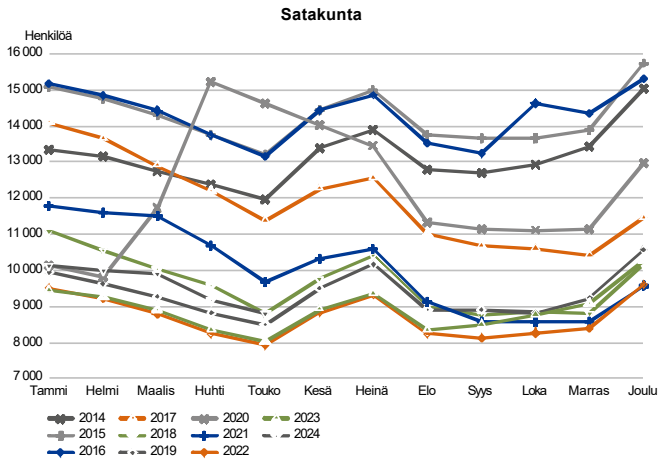
- Työttömien työnhakijoiden määrä on nousussa viime vuoteen verrattuna
- Työttömyys on noussut lähes kaikissa ikäryhmissä
- Pitkäaikaistyöttömyys on noussut vuoden takaiseen verrattuna
- Ulkomaalaisten työttömien työnhakijoiden määrä on noussut vuotta aiemmasta
- Aktivointiasteeseen laskettaviin palveluihin osallistuvien määrä on pienentynyt vuotta aikaisempaan verrattuna
- Kaikkien työnhakijoiden kokonaismäärä on noussut vuoden takaista suuremmaksi
- Uusia työpaikkoja on alkuvuonna avautunut viime vuotta vähemmän

Työttömät työnhakijat

TYÖTTÖMÄT TYÖNHAKIJAT KUUKAUSITTAIN JA TRENDI



TYÖTTÖMÄT TYÖNHAKIJAT, KUUKAUSIVERTAILU



Myös lomautukset vähenivät toukokuussa

Satakunnassa oli työ- ja elinkeinotoimistossa ja työllisyyden kuntakokeilussa toukokuun lopussa yhteensä 8 790 työtöntä työnhakijaa, mikä on 770 henkeä vuoden takaista enemmän. Edellisestä kuukaudesta työttömien määrä laski 410 hengellä. Työttömyyden aleneminen keväällä kuuluu normaaliin kausivaihteluun. Kesä- ja heinäkuussa työttömien määrä taas nousee.

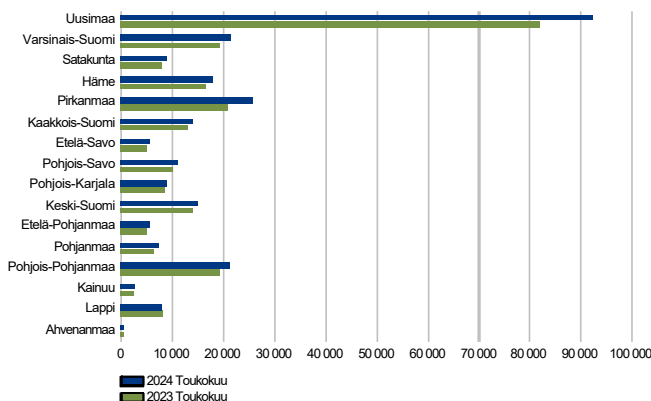
Toukokuun lopussa työttömistä työnhakijoista kokoaikaisesti lomautettuja oli 660, missä vähennystä kuukaudesta aiemmasta oli 230 henkeä. Lomautettuja oli kuitenkin noin 170 henkeä enemmän kuin vuotta aiemmin. Eniten lomautuksia oli rakennus-, korjaus- ja valmistustyöntekijöiden ammattiryhmässä, jossa oli kuukauden lopussa 310 lomautettua.

Ulkomaisten kansalaisia oli työttöminä työnhakijoina hieman vajaat 1 000, mikä on 170 henkeä enemmän kuin vuotta aikaisemmin. Edelliseen kuukauteen verrattuna ulkomaalaisten työttömien määrä laski kahdella hengellä. Ulkomaalaisten työttömien työnhakijoiden osuus ulkomaalaisesta työvoimasta oli toukokuussa 23,7 %.

Kansalaisuuden mukaan tarkasteltuna ukrainalaiset olivat toukokuun lopussa suurin ulkomaalaisten työttömien työnhakijoiden ryhmä Satakunnassa (225 työtöntä). Seuraavaksi suurimmat kansalaisuusryhmät olivat virolaiset (96) ja puolalaiset (87). Ukrainalaisten työttömien työnhakijoiden määrä on noussut vuodentakaiseen verrattuna 25 hengellä. Yhteensä kaikkia ukrainalaisia työnhakijoita oli 547, mikä on yli neljäsosa kaikista ulkomaalaisista työnhakijoista Satakunnassa.

Työttömät työnhakijat seutukunnittain

TYÖTTÖMÄT TYÖNHAKIJAT
ELY-keskuksittain



Työttömyys on noussut vuoden takaiseen verrattuna kaikissa Satakunnan seutukunnissa

Koko maassa oli toukokuun lopussa 266 400 työtöntä työnhakijaa, mikä on 27 500 henkeä (11,5 %) enemmän kuin vuotta aikaisemmin. Kuukautta aiempaan verrattuna työttömien määrä väheni 9 000 hengellä. Työttömien työnhakijoiden määrä on noussut vuoden takaiseen verrattuna neljällätoista viidestätoista ELY-keskusalueesta. Vain Lapissa (-4,9 %) työttömyys on alentunut. Eniten nousua on ollut Pirkanmaalla (23,5 %). Satakunnassa työttömien määrä on noussut 9,5 prosentilla eli vähemmän kuin koko maassa keskimäärin.

Satakunnan seutukunnista suhteellisesti eniten työttömyyden nousua vuoden takaiseen verrattuna on ollut Porin seutukunnassa (10,6 %). Rauman seudulla (8,7 %) ja Pohjois-Satakunnassa (3,1 %) työttömien työnhakijoiden määrä on kasvanut vähemmän. Toukokuun aikana työttömien määrä aleni kaikissa seutukunnissa.

Satakunnassa työttömien työnhakijoiden osuus työvoimasta oli toukokuussa 9,2 %, mikä on 0,8 prosenttiyksikköä korkeampi kuin vuotta aikaisemmin. Koko maassa työttömyysaste oli 9,9 %. ELY-keskusalueista alhaisin työttömyys oli Pohjanmaalla (6,3 %) ja korkein Pohjois-Karjalassa (12,6 %). Ahvenanmaan maakunnassa työttömien osuus työvoimasta oli 3,9 %.

Työttömät työnhakijat ja avoimet työpaikat TE-toimistossa seutukunnittain

Seutukunta	Työttömät työnhakijat			Muutos		Työttömistä työnhakijoista lomautetut		Työttömien työnhakijoiden osuus työvoimasta		Muutos		
	Touko 2024	Huhti 2024	Touko 2023	Touko 2024	Touko 2023	Touko 2024	Huhti 2024	Touko 2024	Huhti 2024	Touko 2023	Touko 2024	
Rauma	2 209	2 283	2 032	177	9	144	7,4	599	801	612	-13	-2
Pori	5 942	6 221	5 373	569	11	451	10,2	661	936	1 372	-711	-52
Pohjois-Satakunta	634	687	615	19	3	61	8,4	91	129	146	-55	-38
Satakunta	8 785	9 191	8 020	765	10	656	9,2	1 351	1 866	2 130	-779	-37

Työttömät työnhakijat kunnittain

Työttömien työnhakijoiden määrä on vuoden takaiseen verrattuna noussut suurimmassa osassa Satakunnan kunnista. Vain Karviassa ja Siikaisissa työttömien määrä on alentunut. Määrällisesti eniten työttömien määrä on vuoden aikana kasvanut Porissa, jossa lisäystä on ollut 352 henkeä. Suhteellisesti eniten työttömyys on noussut Pomarkussa (38 %). Toukokuun aikana työttömyys aleni viidessätoista kunnassa. Vain Siikaisissa työttömien määrä hieman nousi.

Toukokuussa korkein työttömyys oli Porissa, jossa työttömien työnhakijoiden osuus työvoimasta oli 11,4 %. Yli kymmenen prosentin työttömyys oli myös Merikarvialla (10,6 %) ja Harjavallassa (10,1 %). Alin työttömyys oli Jämijärvellä (5,6 %).

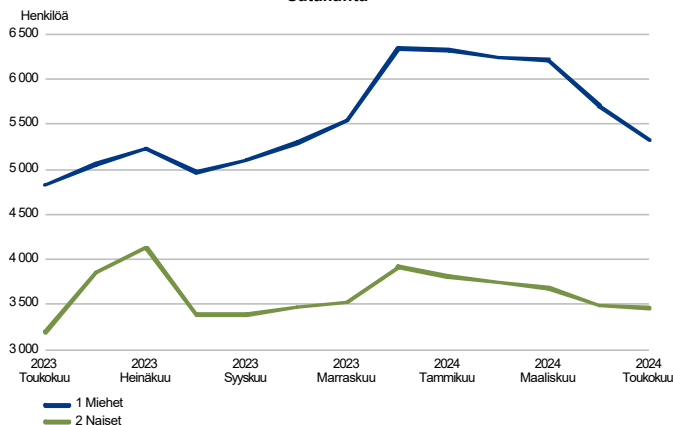
Työttömät työnhakijat ja avoimet työpaikat TE-toimistossa kunnittain

Kunta	Työttömät työnhakijat			Muutos		Työttömistä työnhakijoista lomautetut osuus työvoimasta		Avoimet työpaikat			Muutos	
	Touko 2024	Huhti 2024	Touko 2023	Touko 2024	Touko 2023	%	%	Touko 2024	Huhti 2024	Touko 2023	Touko 2024	Touko 2023
Eura	327	338	293	34	12	23	6,5	276	365	114	162	142
Eurajoki	242	247	225	17	8	16	5,8	50	72	53	-3	-6
Harjavalta	282	310	236	46	19	21	10,1	65	109	107	-42	-39
Huittinen	306	321	250	56	22	36	7,1	36	40	128	-92	-72
Jämijärvi	41	46	41	0	0	...	5,6	9	12
Kankaanpää	480	518	445	35	8	42	8,9	67	110	129	-62	-48
Karvia	66	80	77	-11	-14	12	7,0	14	6	14	0	0
Kokemäki	246	276	209	37	18	20	8,3	34	56	68	-34	-50
Merikarvia	123	128	95	28	29	8	10,6	19	28	36	-17	-47
Nakkila	147	159	136	11	8	19	6,7	6	11	8	-2	-25
Pomarkku	76	77	55	21	38	9	9,7
Pori	4 379	4 554	4 027	352	9	296	11,4	455	627	956	-501	-52
Rauma	1 470	1 511	1 364	106	8	88	8,2	238	306	377	-139	-37
Siikainen	47	43	52	-5	-10	...	9,5	0
Säkylä	170	187	150	20	13	17	6,1	35	58	68	-33	-49
Ulvila	383	396	365	18	5	42	6,7	44	63	65	-21	-32
Satakunta	8 785	9 191	8 020	765	10	656	9,2	1 351	1 866	2 130	-779	-37

Työttömät työnhakijat sukupuolen ja ikäryhmän mukaan

TYÖTTÖMÄT TYÖNHAKIJAT SUKUPUOLEN MUKAAN

Satakunta

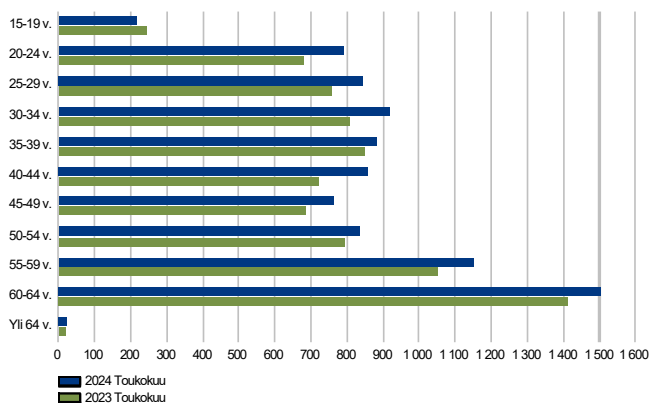


Miesten työttömyys on noussut vuoden takaisesta naisten työttömyyttä selvästi enemmän

Työttömistä työnhakijoista oli toukokuun lopussa miehiä 5 330 (60,6 %) ja naisia 3 460 (39,4 %). Vuoden takaiseen verrattuna työttömien miesten määrä on kasvanut 490 hengellä (10,2 %). Naisten työttömyys on noussut 270 hengellä (8,5 %). Edellisestä kuukaudesta miesten työttömyys aleni noin 380 hengellä ja naisten vajaalla 30 hengellä.

TYÖTTÖMÄT TYÖNHAKIJAT IKÄRYHMÄN MUKAAN

Satakunta

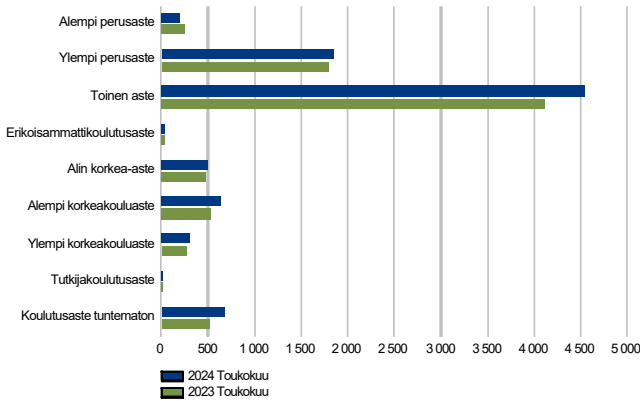


Työttömyyden nousua lähes kaikissa ikäryhmissä

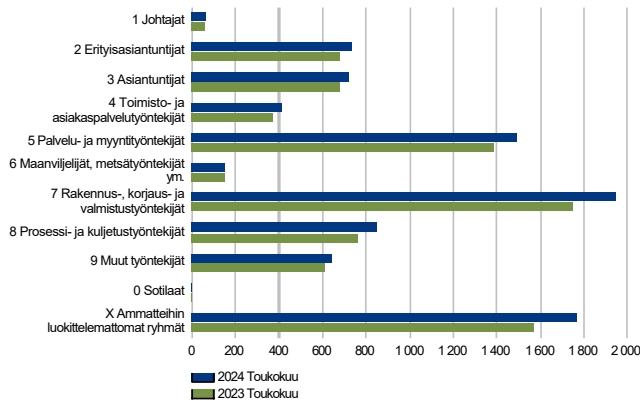
Alle 25-vuotiaita työttömiä työnhakijoita oli toukokuun lopussa noin 1 010, mikä on 90 henkeä (9,4 %) enemmän kuin vuotta aikaisemmin. Muista viisivuotiskäryhmistä poiketen 15-19-vuotiaiden työttömien määrä kuitenkin aleni. 25-49-vuotiaiden ikäryhmässä työttömiä oli 4 260, mikä on 440 henkeä (11,6 %) vuoden takaista enemmän. Yli 50-vuotiaita työttömiä oli 3 510, missä nousua vuoden takaisesta oli 240 henkeä (7,2 %).

Työttömät työnhakijat koulutusasteen ja ammattiryhmän mukaan

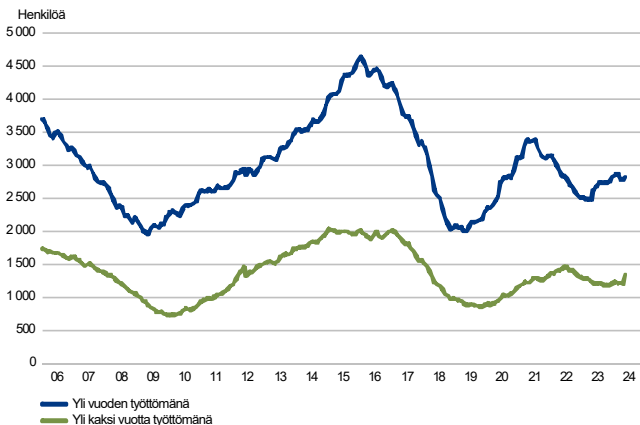
TYÖTTÖMÄT TYÖNHAKIJAT KOULUTUSASTEITTAIN
Satakunta



TYÖTTÖMÄT TYÖNHAKIJAT AMMATTIRYHMITTÄIN
Satakunta



PITKÄAIKAISTYÖTTÖMÄT KUUKAUDEN LOPUSSA
Satakunta



Toisen asteen koulutuksen suorittaneiden työttömien määrä on noussut määrällisesti eniten

Koulutusasteen mukaan tarkasteltuna eniten on toisen asteen koulutuksen suorittaneita työttömiä (sis. erikoisammattitutkinnon suorittaneet), joita oli toukokuun lopussa 4 590. Näiden työttömien työnhakijoiden määrä nousi vuoden takaisesta 430 hengellä (10,3 %). Korkea-asteen eli alimman korkea-asteen, alemman ja ylempään korkeakouluasteen sekä tutkijakoulutusasteen tutkinnon suorittaneita työttömiä oli yhteensä noin 1 470, mikä on 170 henkeä (12,8 %) enemmän kuin vuotta aikaisemmin.

Perusasteen varaan jääneitä työttömiä oli 2 050. Kasvua vuoden takaiseen verrattuna oli kymmenen henkeä (0,5 %). Pidemmällä aikavälillä alemman perusasteen koulutuksen suorittaneiden työttömien määrä alenee, kun pelkän kansakoulun käyneet vähitellen eläköityvät. Koulutusaste oli tuntematon 680 työttömällä. Se on 160 henkeä (31,0 %) vuoden takaista enemmän. Näistä työttömistä 58 % oli ulkomaan kansalaisia.

Työttömyyden kasvua lähes kaikissa pääammattiryhmissä

Työvoiman kysynnän heikkeneminen näkyy työttömien työnhakijoiden määrän kasvuna lähes kaikissa pääammattiryhmissä. Vuoden takaiseen verrattuna eniten työttömien määrä on kasvanut rakennus-, korjaus- ja valmistustyöntekijöiden ammattiryhmässä, jossa kasvua oli noin 200 henkeä. Tässä ryhmässä oli toukokuun lopussa 1 952 työtöntä, mikä on myös ammattiryhmittäin tarkasteltuna eniten.

Yksittäisiä ammatteja tarkasteltaessa eniten työttömänä toukokuun lopussa oli myyjä (390 työtöntä), talonrakentajia (256), lähihoitajia (227), toimisto- ja laitossiivoojia (216) ja yleissihteerejä (212) sekä niitä, joilla ei ole ammattia (907) tai ammatti ei tiedossa (744).

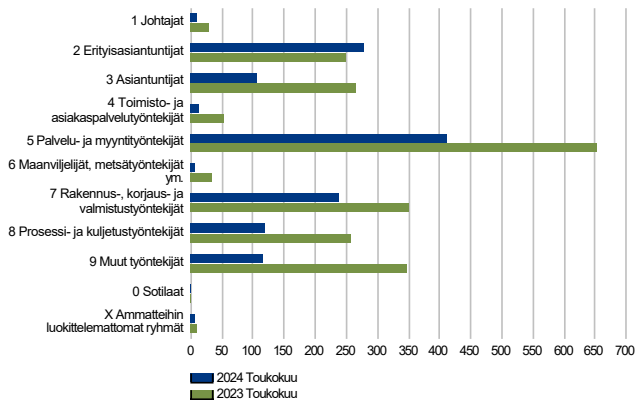
Pitkäaikaistyöttömien määrä kasvussa

Toukokuun lopussa yli vuoden yhtäjaksoisesti työttömänä olleita pitkäaikaistyöttömiä oli 2 830. Se on 190 henkeä (7,2 %) enemmän kuin vuotta aikaisemmin. Edellisestä kuukaudesta pitkäaikaistyöttömien määrä nousi noin 40 hengellä. Yli kaksi vuotta työttömänä olleita oli 1 350. Näiden työttömien määrä nousi toukokuun aikana lähes 150 hengellä ja oli nyt 140 henkeä (11,3 %) vuoden takaista korkeammalla tasolla.

Pitkäaikaistyöttömistä miehiä oli 1 780 (63,0 %) ja naisia 1 050 (37,0 %). Miesten määrä on noussut vuoden takaisesta 140 hengellä ja naisten 50 hengellä. Työttömyyden pitkittyminen on etenkin ikääntyneiden työnhakijoiden ongelma, sillä 52 % pitkäaikaistyöttömistä oli yli 50-vuotiaita ja 42 % yli 55-vuotiaita. Pitkäaikaistyöttömien määrä on kuitenkin kasvanut eniten alle 30-vuotiaiden ikäryhmissä.

Avoimet työpaikat

UUDET AVOIMET TYÖPAIKAT
Satakunta



Uusia avoimia työpaikkoja selvästi vuoden takaista vähemmän

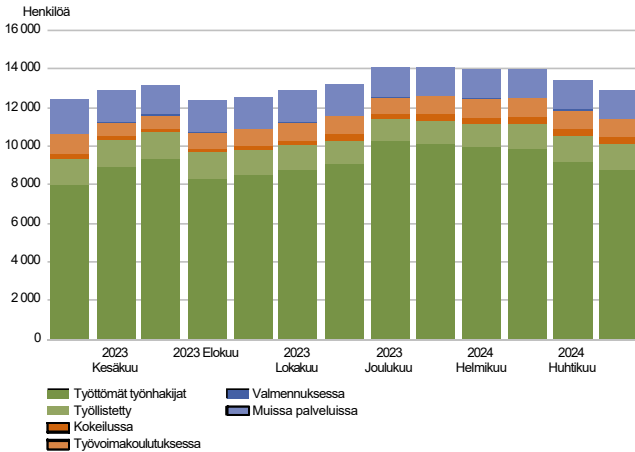
Satakunnassa ilmoitettiin työ- ja elinkeinotoimistoon toukokuun aikana 1 301 uutta avointa työpaikkaa. Se on 945 paikkaa (-42,1 %) vähemmän kuin vuosi sitten toukokuussa.

Eniten uusia työpaikkoja tuli toukokuussa hakuun palvelu- ja myyntityöntekijöiden pääammattiryhmässä, jossa avautui 411 työpaikkaa. Yksittäisiä ammatteja tarkastellen eniten avautui lähihoitajien (159 työpaikkaa), yleislääkäreiden (105), koneenasettajien ja koneistajien (47), toimisto- ja laitossiivoojien (46) sekä myyjien (45) paikkoja. Toukokuussakin hakuun tuli vielä jonkin verran kesätyöpaikkoja.

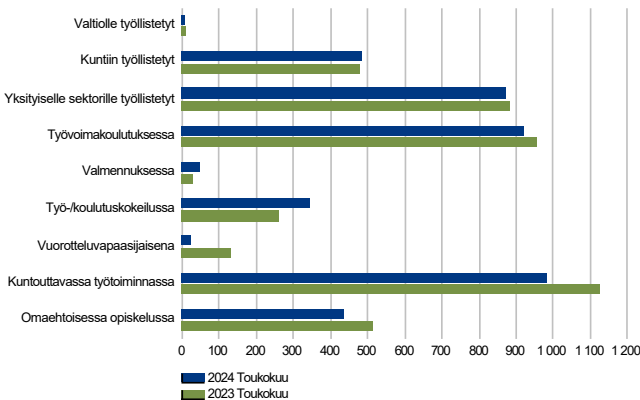
Kaikkiaan työ- ja elinkeinotoimistossa oli Satakunnassa toukokuussa yhteensä 2 775 avointa työpaikkaa. Työpaikoista täytettiin toukokuun aikana 229, joista 66 työ- ja elinkeinotoimiston hakijalla. 743 työpaikan avoinna olo päättyi, koska työpaikan hakuaika oli päättynyt tai hakijoita oli riittävästi. 691 työpaikkaa peruutettiin ja 5 työpaikkaa ei pystytty täyttämään. Peruutettuja työpaikkoja oli tavanomaista enemmän. Kuukauden lopussa oli avoinna 1 351 työpaikkaa.

Palvelut

LAAJA TYÖTTÖMYYS
Satakunta



PALVELUISSA
Satakunta



Palveluissa olevien määrä on vähentynyt vuoden takaisesta

Toukokuun lopussa erilaisten aktiivisten työvoimapolitiittisten palveluiden piirissä oli Satakunnassa 4 107 henkilöä, mikä oli noin 290 henkeä (-6,5 %) vähemmän kuin vuotta aikaisemmin. Edelliseen kuukauteen verrattuna palveluissa olevien määrä väheni 110 hengellä. Palveluissa olleista oli miehiä 2 226 ja naisia 1 881. Palvelujen piirissä oli yhteensä 4,3 % työvoimasta.

Aktivointiasteella tarkoitetaan aktiivisten työvoimapolitiittisten palveluiden piirissä olevien prosenttiosuutta laajasta työttömyydestä eli työttömien työnhakijoiden ja palveluissa olleiden yhteismäärästä. Toukokuun lopussa aktivointiaste oli 31,9 %, mikä on 3,5 prosenttiyksikköä matalampi kuin vuotta aikaisemmin. Palveluissa olevien määrä laski vaikka kohderyhmänä olevien työttömien määrä kasvoi. Laajaan työttömyyteen laskettavia työnhakijoita oli yhteensä 12 890, mikä on 480 henkeä enemmän kuin vuotta aikaisemmin.

Eniten vähennystä kuntouttavassa työtoiminnassa

Valtiolle, kuntiin ja yksityiselle sektorille työllistettyinä oli toukokuun lopussa yhteensä 1 358 henkilöä, mikä on vajaat 20 henkeä vähemmän kuin vuotta aikaisemmin. Palkkatuella kuntiin työllistettyjä on vielä ollut hieman vuoden takaista enemmän, mutta yksityiselle sektorille työllistäminen on vähentynyt. Valtiolle työllistettyjen määrä on kutistunut vähäiseksi. Yksityiselle sektorille työllistetyistä 204 oli starttirahalla yritystoimintaa harjoittavia. Se on toistakymmentä henkeä vähemmän kuin vuotta aikaisemmin.

Vuorotteluvapaasijaisuuksissa oli 23 henkilöä. Helmikuusta alkaen tilastosta on poistettu jo päättäneiksi tulkittavia vuorotteluvapaasijaisuuksia, eivätkä uusimmat tilastoluvut siten ole vertailukelpoisia vuoden takaisiin lukuihin nähden.

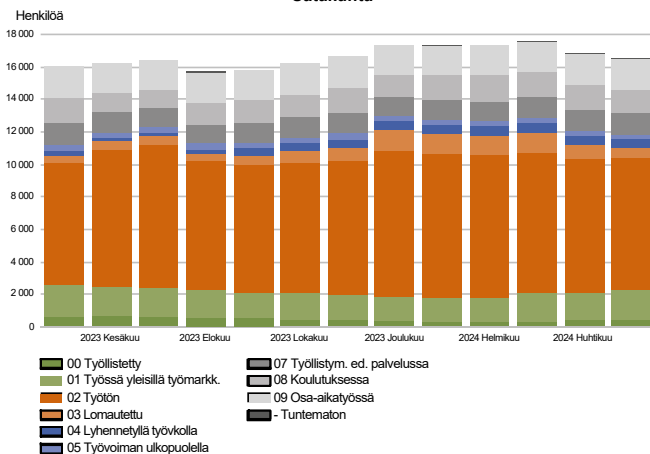
Työvoimakoulutuksessa oli 919 henkilöä, mikä on vajaat 40 henkeä vähemmän kuin vuosi sitten. Omaehtoisesti opiskelevia oli 433. Määrä pieneni vuoden takaisesta 80 hengellä.

Kuntouttavassa työtoiminnassa oli 982 henkilöä, mikä on noin 140 henkeä vähemmän kuin vuotta aikaisemmin. Työ- ja koulutuskokeiluissa olevia oli 346, jossa kasvua vuoden takaisesta oli vajaat 90 henkeä. Valtaosa kokeiluissa olevista oli työkokeiluissa. Koulutuskokeiluissa oli vain muutama henkilö. Valmennukseen, joko työnhaku- tai uravalmennukseen, osallistuvia oli 46, missä oli vajaan 20 hengen lisäys vuoden takaiseen verrattuna.

Toukokuun aikana eri aktiivipalveluissa aloittaneita oli yhteensä 684, mikä oli lähes yhtä paljon kuin vuotta aikaisemmin. Eniten aloittaneita oli kuntouttavassa työtoiminnassa (249 henkeä).

Kaikki työnhakijat

TYÖNHAKIJAT RYHMITTÄIN
Satakunta



Kaikkien työnhakijoiden määrä on kasvanut vuoden takaiseen verrattuna

Satakunnassa oli työ- ja elinkeinotoimistossa ja kuntakokeilussa toukokuun lopussa kaikkiaan 16 480 työnhakijaa, mikä on 510 henkeä (3,2 %) enemmän kuin vuotta aikaisemmin. Kaikista työnhakijoista oli miehiä 8 850 ja naisia 7 630. Vuoden takaisesta miesten määrä kasvoi 510 hengellä, mutta naisten väheni muutamalla hengellä.

Työnhakijoista oli työssä olevia 4 120, joista 1 810 oli kokoaikaisessa työssä, 1 840 osa-aikatyössä ja 470 työ- ja elinkeinohallinnon ja kuntakokeilun järjestämällä palveluilla työllistettynä. Yleisillä työmarkkinoilla koko- tai osa-aikaisessa työssä olevien työnhakijoiden määrä on vähentynyt noin 90 hengellä vuoden takaiseen verrattuna.

Työttömiä työnhakijoita oli 8 790, joista kokoaikaisesti lomautettuja 660. Lisäksi lyhennettyä työviikkoa tekeviä työnhakijoita oli hieman vajaat 500. Lyhennetyllä työviikolla olevien määrä on noussut vuoden takaiseen verrattuna noin 220 hengellä.

Työvoimaan kuulumattomia työnhakijoita oli 3 080, joista 1 300 oli työllistymistä edistävissä palveluissa, 1 460 koulutuksessa ja 320 muualla työvoiman ulkopuolella.

Yhteenvetotaulukko

TYÖLLISYYSTILANNE 2024 TOUKOKUUN LOPUSSA (I) JA

TOIMISTOJEN TOIMINTA TOUKOKUUN AIKANA (II)

ELY-KESKUS: SATAKUNTA

I TILANNE KUUKAUDEN LOPUSSA	Touko-24	Touko-23	MUUTOS	
			LKM.	%
A. TYÖNHAKIJAT				
1. Työttömät työnhakijat	8 785	8 020	765	9,5
joista kokoaikaisesti lomautetut	656	485	171	35,3
2. Lyhennetyllä työviikolla	495	272	223	82,0
3. Työssä olevat yhteensä	4 115	4 409	-294	-6,7
joista kokoaikaisessa työssä	1 808	1 876	-68	-3,6
joista osa-aikatyössä	1 841	1 860	-19	-1,0
joista työllistettyinä	466	673	-207	-30,8
4. Työvoiman ulkopuolella	3 084	3 268	-184	-5,6
joista työllistymistä edistävässä palvelussa	1 300	1 357	-57	-4,2
joista koulutuksessa	1 462	1 530	-68	-4,4
1-4 Kaikki työnhakijat yhteensä	16 479	15 969	510	3,2
B. TYÖVOIMAN KYSYNTÄ				
1. Avoimet työpaikat yhteensä	1 351	2 130	-779	-36,6
joista yli kuukauden avoinna olleet	673	811	-138	-17,0
joista yli 2 kuukautta avoinna olleet	309	518	-209	-40,3
C. PALVELUISSA				
1. Valtiolle työllistetyt	6	10	-4	-40,0
2. Kuntiin työllistetyt	482	481	1	0,2
3. Yksityiselle sektorille työllistetyt	870	883	-13	-1,5
1-3 Työllistetyt yhteensä	1 358	1 374	-16	-1,2
4. Työvoimakoulutuksessa	919	956	-37	-3,9
5. Valmennuksessa	46	30	16	53,3
6. Työ-/koulutuskokeilussa	346	260	86	33,1
7. Vuorotteluvapaasijaisena	23	133	-110	-82,7
8. Kuntouttavassa työtoiminnassa	982	1 126	-144	-12,8
9. Omaehtoisessa opiskelussa	433	513	-80	-15,6
1-9 Palveluissa yhteensä	4 107	4 392	-285	-6,5
D. TYÖTTÖMYYDEN RAKENNE				
1. Työttömät naiset	3 459	3 187	272	8,5
2. Työttömät miehet	5 326	4 833	493	10,2
3. Alle 25-vuotiaat työttömät	1 009	922	87	9,4
4. Yli 50-vuotiaat työttömät	3 513	3 278	235	7,2
5. Pitkäaikaistyöttömät	2 826	2 636	190	7,2
6. Ulkomaalaiset työttömät	998	830	168	20,2
E. TOIMEENTULOTURVA				
1. Työttömiä työttömyyskassojen jäseniä	3 504	3 233	271	8,4
II TOIMINTA KUUKAUDEN AIKANA				
1. Työttömät työnhakijat	10 149	9 419	730	7,8
2. Muut työnhakijat	7 520	7 665	-145	-1,9
1-2 Työnhakijat yhteensä	17 669	17 084	585	3,4
3. Kuukauden kaikki työpaikat	2 775	4 536	-1 761	-38,8
Kuukauden uudet työpaikat	1 301	2 246	-945	-42,1
Täyttyneet työpaikat	229	415	-186	-44,8
joista toimiston hakijalla täyttyneet	66	127	-61	-48,0
Työpaikan hakuaika päättynyt tai hakijoita riittävästi	743	1 678	-935	-55,7
Työpaikka peruutettu tai ei pystytty täyttämään	696	382	314	82,2
4. Alkaneet työttömyysjaksot	1 318	1 314	4	0,3
5. Päättyneet työttömyysjaksot	1 568	1 606	-38	-2,4
6. Uudet työllistämiset	104	145	-41	-28,3
7. Aloittanut työvoimakoulutuksen	83	85	-2	-2,4

Ulkomaalaisten yhteenvetotaulukko

ULKOMAALAISTEN TYÖLLISYYSTILANNE 2024 TOUKOKUUN LOPUSSA (I) JA

TOIMISTOJEN TOIMINTA TOUKOKUUN AIKANA (II)

ELY-KESKUS: SATAKUNTA

I TILANNE KUUKAUDEN LOPUSSA	Touko-24	Touko-23	MUUTOS LKM.	MUUTOS %
A. TYÖNHAKIJAT				
1. Työttömät työnhakijat	998	830	168	20,2
joista kokoaikaisesti lomautetut	68	52	16	30,8
2. Lyhennetyllä työviikolla	10	6	4	66,7
3. Työssä olevat yhteensä	377	459	-82	-17,9
joista kokoaikaisessa työssä	211	251	-40	-15,9
joista osa-aikatyössä	133	139	-6	-4,3
joista työllistettynä	33	69	-36	-52,2
4. Työvoiman ulkopuolella	704	695	9	1,3
joista työllistymistä edistävässä palvelussa	101	79	22	27,8
joista koulutuksessa	577	579	-2	-0,3
1-4 Kaikki työnhakijat yhteensä	2 089	1 990	99	5,0
C. PALVELUISSA				
1. Valtiolle työllistetyt	0	0	0	0,0
2. Kuntiin työllistetyt	24	25	-1	-4,0
3. Yksityiselle sektorille työllistetyt	52	72	-20	-27,8
1-3 Työllistetyt yhteensä	76	97	-21	-21,6
4. Työvoimakoulutuksessa	351	363	-12	-3,3
5. Valmennuksessa	19
6. Työ-/koulutusvapaajaisena	72	33	39	118,2
7. Vuorotteluvapaasijaisena
8. Kuntouttavassa työtoiminnassa	26	42	-16	-38,1
9. Omaehtoisessa opiskelussa	110	133	-23	-17,3
1-9 Palveluissa yhteensä	655	672	-17	-2,5
D. TYÖTTÖMYYDEN RAKENNE				
1. Työttömät naiset	479	402	77	19,2
2. Työttömät miehet	519	428	91	21,3
3. Alle 25-vuotiaat työttömät	69	61	8	13,1
4. Yli 50-vuotiaat työttömät	241	228	13	5,7
5. Pitkäaikaistyöttömät	182	130	52	40,0
E. TOIMEENTULOTURVA				
1. Työttömiä työttömyyskassojen jäseniä	251	219	32	14,6
II TOIMINTA KUUKAUDEN AIKANA				
1. Työttömät työnhakijat	1 148	997	151	15,1
2. Muut työnhakijat	1 068	1 116	-48	-4,3
1-2 Työnhakijat yhteensä	2 216	2 113	103	4,9
4. Alkaneet työttömyysjaksot	187	223	-36	-16,1
5. Päättyneet työttömyysjaksot	155	182	-27	-14,8
6. Uudet työllistämiset	7	14	-7	-50,0
7. Aloittanut työvoimakoulutuksen	30	36	-6	-16,7

Alueellinen taulukko

TYÖTTÖMÄT TYÖNHAKIJAT JA AVOIMET TYÖPAIKAT KUNNITTAIN 2024 TOUKOKUUN LOPUSSA
ELY-KESKUS: SATAKUNTA

Kunta	Työvoima	Työttömät työnhakijat					Vamm. ja Avoimet				
		Osuus-% työvoimasta	Yhteensä	Miehet	Naiset	Alle 20- vuotiaat	Alle 25- vuotiaat	Yli 50- vuotiaat	Pitkäaik. työttömät	pitkäaik. sairaat	työ- paikat
Eura	5 063	6,5	327	184	143	9	33	159	105	71	276
Eurajoki	4 147	5,8	242	128	114	7	24	114	78	38	50
Harjavalta	2 783	10,1	282	170	112	7	31	110	90	48	65
Huittinen	4 303	7,1	306	174	132	6	39	128	64	60	36
Jämijärvi	733	5,6	41	22	19	26	13	10	9
Kankaanpää	5 372	8,9	480	292	188	8	45	205	144	62	67
Karvia	939	7,0	66	37	29	0	5	37	20	17	14
Kokemäki	2 965	8,3	246	160	86	5	25	106	71	53	34
Merikarvia	1 156	10,6	123	74	49	...	10	59	40	30	19
Nakkila	2 206	6,7	147	95	52	...	11	64	41	24	6
Pomarkku	786	9,7	76	47	29	0	5	33	20
Pori	38 375	11,4	4 379	2 717	1 662	135	580	1 606	1 507	501	455
Rauma	18 013	8,2	1 470	865	605	24	139	584	467	181	238
Siiikainen	495	9,5	47	25	22	31	21
Säkylä	2 765	6,1	170	101	69	...	9	85	45	26	35
Ulvila	5 739	6,7	383	235	148	11	47	166	100	43	44
Yhteensä	95 840	9,2	8 785	5 326	3 459	218	1 009	3 513	2 826	1 175	1 351

Tietoa sivustosta

Tällä sivustolla esitetään Satakunnan ELY-keskuksen uusimman Työllisyyskatsauksen sisältö tilastointikohteiden mukaisesti jaoteltuna. Tämän Työllisyyskatsauksen pdf-versio sekä aikaisempien kuukausien katsaukset löytyvät oikealla olevan linkin kautta.

Työllisyyskatsaus perustuu TEM:n Työnvälitystilaston tietoihin. Työnvälitystilasto kerää tietoja Työ- ja elinkeinotoimistoihin (TE-toimistoihin) ilmoittautuneista työnhakijoista kuten työttömistä työnhakijoista, hallinnon palveluista sekä TE-toimistoihin ilmoitetuista avoimista työpaikoista. Tiedot kerätään TE-toimistojen asiakaspalvelurekisteristä (URA). Siten Työnvälitystilaston tiedot ovat täysin rekisteripohjaisia.

Tilasto kattaa kaikki edellä mainittuihin ryhmiin kuuluvat henkilöt, palvelut ja avoimet työpaikat, jotka ovat rekisteröitynä tilastointikaudella kyseisessä rekisterissä erikseen määriteltyjen luokittelijoiden ja muuttujien mukaisesti.

Työllisyyskatsauksen tekstissä on kausivaihtelun vuoksi vertailu edellisen vuoden vastaavaan kuukauteen. Katsauksen kuviot sisältävät tiedot myös taulukkomuodossa. Kunkin kuukauden Työllisyyskatsaus julkistetaan seuraavan kuukauden loppupuolella etukäteen vahvistettujen julkistamispäivien mukaisesti.

Merkkien selitykset:

. tieto on epälooginen esitettäväksi

... tieto on salassapitosäännön alainen

Lisätietoja:

• **Satakunnan työllisyyskatsaukset ELY-keskuksen internetsivuilla:**

<https://www.ely-keskus.fi/web/ely/ely-satakunta-tyollisyyskatsaukset>

• **Työnvälitystilasto Internetissä:**

<https://www.tem.fi/tyollisyyskatsaus-ja-tyonvalitystilasto>

• **Työnvälitystilaston julkistamispäivät, kuvaus ja laatuseloste:**

<https://www.tem.fi/tilaston-julkistamispivat-kuvaus-ja-laatuseloste>

• **Työnvälitystilaston keskeiset tiedot löytyvät Tilastokeskuksen StatFin -tilastotietokannasta:**

<https://statfin.stat.fi/PXWeb/pxweb/fi/StatFin/>

• **Työnvälitystilaston tietoja on myös Työpoliittisen aikakauskirjan tilasto-osuudessa:**

<https://www.tem.fi/tyopoliittinen-aikakauskirja>

• **TEM:n Työnvälitystilaston ja Tilastokeskuksen työvoimatutkimuksen lukujen eroista löytyy lisätietoja osoitteesta:**

<https://media.graphassets.com/ArpRQ0PTsGatQKANWUBA?dl=true>

• **Työllisyyden kuntakokeilujen seuranta:**

<https://app.powerbi.com/view?r=eyJrIjoizGVhNWM2ZWUtMWwZi00OWJlLThlZDYtZmE5NmZlYjRiODI0IiwidCI6ImQ5NTk1MWE2LWRmZDMtNGE3NC05YWJiLWYyYjYjYjg5ZDY3MSIsImMiOiJh9>

Viittausohje:

Suomen virallinen tilasto (SVT): Työ- ja elinkeinoministeriö, Työnvälitystilasto. 20VV:KK, Satakunnan Työllisyyskatsaus, XXXXXkuu 20VV. Pori: Elinkeino-, liikenne- ja ympäristökeskus (viitattu pvm). Saantitapa: <http://www.temtyollisyyskatsaus.fi/satakunta.aspx>

Yhteystiedot

Satakunnan elinkeino-, liikenne- ja ympäristökeskus

Ylijohtaja Marja Karvonen, 0295 022 111

Työmarkkina-asiantuntija Hannu Ahvenjärvi, 0295 022 114

S-posti: etunimi.sukunimi(at)ely-keskus.fi

Satakunnan työ- ja elinkeinotoimisto

Johtaja Juhani Sundell, 0295 022 117

vaihde 0295 045 000

S-posti: etunimi.sukunimi(at)te-toimisto.fi

<http://www.temtyollisyyskatsaus.fi/satakunta.aspx>