



Elinkeino-, liikenne- ja
ympäristökeskus



TE-palvelut
tjänster | services



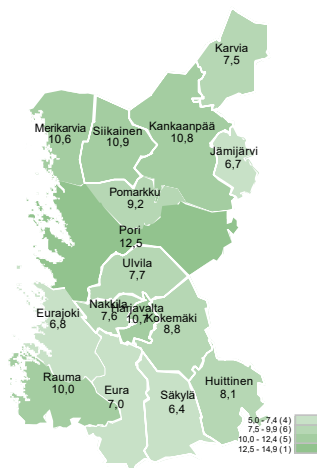
SATAKUNTA

Työllisyyskatsaus

Kesäkuu 2024

Satakunnassa työttömyydessä tavanomaista kausittaista nousua kesäkuussa

Työttömien työnhakijoiden osuus työvoimasta kunnittain



Työvoiman kysynnän heikentyessä työttömien määrä on kuitenkin kasvanut selvästi myös vuoden takaiseen verrattuna.

Satakunnassa oli kesäkuun lopussa 9 890 työtöntä työnhakijaa, mikä on 970 henkeä (10,9 %) enemmän kuin vuotta aikaisemmin. Kuukautta aiemmasta työttömien määrä nousi 100 hengellä. Työttömien työnhakijoiden osuus työvoimasta oli kesäkuussa 10,3 %.

Satakunnassa ilmoitettiin työ- ja elinkeinotoimistoon kesäkuun aikana vajaat 600 uutta avointa työpaikkaa. Se on 64 % vähemmän kuin vuosi sitten kesäkuussa. Yhteensä kesäkuussa oli avoinna noin 1 700 työpaikkaa.

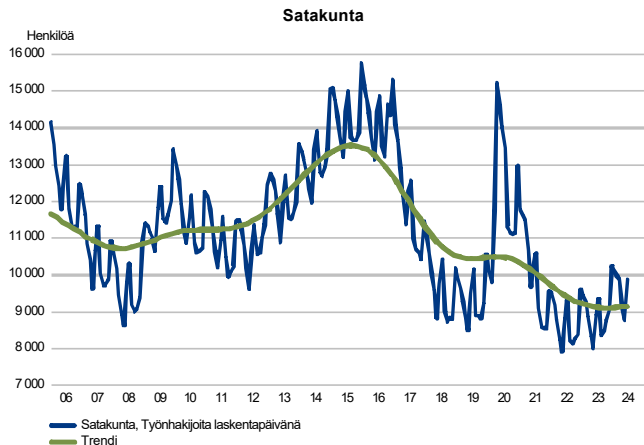
Tiedot ilmenevät työ- ja elinkeinoministeriön Työnvälitystilastosta.

Trendit:

- Työttömien työnhakijoiden määrä on nousussa viime vuoteen verrattuna
- Työttömyys on noussut kaikissa ikäryhmissä
- Pitkäaikaistyöttömyys on noussut vuoden takaiseen verrattuna
- Ulkomaalaisten työttömien työnhakijoiden määrä on noussut vuotta aiemmasta
- Aktivointiasteeseen laskettaviin palveluihin osallistuvien määrä on pienentynyt vuotta aikaisempaan verrattuna
- Kaikkien työnhakijoiden kokonaismäärä on noussut vuoden takaista suuremmaksi
- Uusia työpaikkoja on alkuvuoden aikana avautunut selvästi viime vuotta vähemmän

Työttömät työnhakijat

TYÖTTÖMÄT TYÖNHAKIJAT KUUKAUSITTAIN JA TRENDI



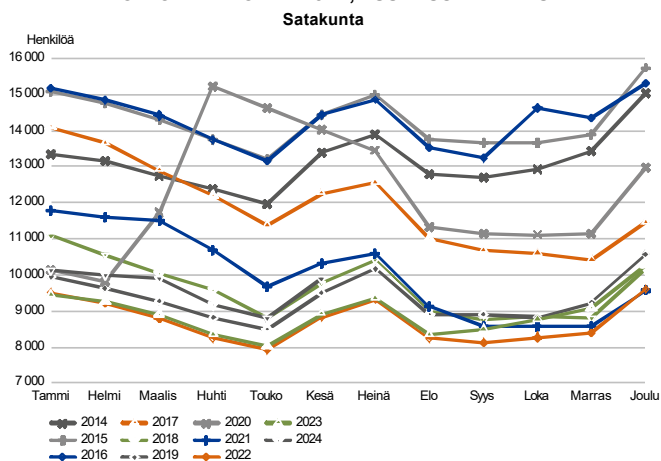
Ulkomaalaisten työttömien työnhakijoiden määrä ennätyskorkealla

Satakunnassa oli työ- ja elinkeinotoimistossa ja työllisyyden kuntakokeilussa kesäkuun lopussa yhteensä 9 890 työtöntä työnhakijaa, mikä on 970 henkeä vuoden takaista enemmän. Edellisestä kuukaudesta työttömien määrä nousi 1 100 hengellä. Kesäaikainen työttömyyden nousu johtuu muun muassa oppilaitoksista valmistuneiden tulosta työmarkkinoille työnhakijoiksi sekä monien määräaikaisten työsuhteiden päättymisestä kesän kynnyksellä.

Kesäkuun lopussa työttömistä työnhakijoista kokoaikaisesti lomautettuja oli 770, missä nousua kuukautta aiempaan oli noin 120 henkeä. Vuoden takaisesta lomautettujen määrä on kasvanut 290 hengellä. Eniten lomautuksia oli rakennus-, korjaus- ja valmistustyöntekijöiden ammattiryhmässä, jossa oli kuukauden lopussa hieman vajaat 300 lomautettua.

Ulkomaisten kansalaisia oli työttöminä työnhakijoina 1 190, mikä on noin 220 henkeä enemmän kuin vuotta aikaisemmin. Ulkomaalaisia työttömiä oli Satakunnassa enemmän kuin koskaan aikaisemmin. Ulkomaalaisten työttömien työnhakijoiden osuus ulkomaalaisesta työvoimasta oli kesäkuussa 28,3 %.

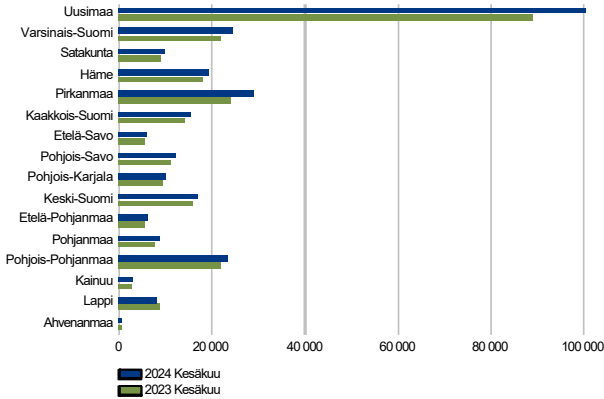
TYÖTTÖMÄT TYÖNHAKIJAT, KUUKAUSIVERTAILU



Kansalaisuuden mukaan tarkasteltuna ukrainalaiset olivat kesäkuun lopussa suurin ulkomaalaisten työttömien työnhakijoiden ryhmä Satakunnassa (322 työtöntä). Seuraavaksi suurimmat kansalaisuusryhmät olivat virolaiset (114) ja puolalaiset (90). Ukrainalaisten työttömien työnhakijoiden määrä on noussut vuodentakaiseen verrattuna 70 hengellä. Yhteensä kaikkia ukrainalaisia työnhakijoita oli 539, mikä on yli neljäsosa kaikista ulkomaalaisista työnhakijoista Satakunnassa.

Työttömät työnhakijat seutukunnittain

TYÖTTÖMÄT TYÖNHAKIJAT
ELY-keskuksittain



Työttömyys on noussut vuoden takaiseen verrattuna kaikissa Satakunnan seutukunnissa

Koko maassa oli kesäkuun lopussa 293 300 työtöntä työnhakijaa, mikä on 28 600 henkeä (10,8 %) enemmän kuin vuotta aikaisemmin. Kuukautta aiempaan verrattuna työttömien määrä nousi 27 000 hengellä. Työttömien työnhakijoiden määrä on noussut vuoden takaiseen verrattuna neljällätoista viidestätoista ELY-keskusalueesta. Vain Lapissa (-5,9 %) työttömyys on alentunut. Eniten nousua on ollut Pirkanmaalla (20,3 %). Satakunnassa työttömien määrä on noussut 10,9 prosentilla eli suurin piirtein saman verran kuin koko maassa keskimäärin.

Satakunnan seutukunnista suhteellisesti eniten työttömyyden nousua vuoden takaiseen verrattuna on ollut Rauman seutukunnassa (13,4 %). Porin seudulla (10,2 %) ja Pohjois-Satakunnassa (8,5 %) työttömien työnhakijoiden määrä on kasvanut vähemmän. Kesäkuun aikana työttömien määrä nousi kaikissa seutukunnissa.

Satakunnassa työttömien työnhakijoiden osuus työvoimasta oli kesäkuussa 10,3 %, mikä on 1,0 prosenttiyksikköä korkeampi kuin vuotta aikaisemmin. Koko maassa työttömyysaste oli 10,9 %. ELY-keskusalueista alhaisin työttömyys oli Etelä-Pohjanmaalla (7,3 %) ja korkein Pohjois-Karjalassa (14,0 %). Ahvenanmaan maakunnassa työttömien osuus työvoimasta oli 4,2 %.

Työttömät työnhakijat ja avoimet työpaikat TE-toimistossa seutukunnittain

Seutukunta	Työttömät työnhakijat			Muutos		Työttömistä työn-		Työttömien työn-		Muutos		
	Kesä 2024	Touko 2024	Kesä 2023	Kesä 2024	Kesä 2023	hakijoista lomautetut	hakijoiden osuus työvoimasta	Kesä 2024	Touko 2024	Kesä 2023	Kesä 2024	Kesä 2023
Rauma	2 611	2 209	2 302	309	13	256	8,7	345	599	512	-167	-33
Pori	6 523	5 942	5 917	606	10	454	11,2	368	661	1 025	-657	-64
Pohjois-Satakunta	754	634	695	59	8	62	10,0	64	91	112	-48	-43
Satakunta	9 888	8 785	8 914	974	11	772	10,3	777	1 351	1 649	-872	-53

Työttömät työnhakijat kunnittain

Työttömien työnhakijoiden määrä on noussut lähes kaikissa Satakunnan kunnissa vuoden takaiseen verrattuna. Vain Karviassa työttömien määrä on alentunut. Määrällisesti eniten työttömien määrä on vuoden aikana kasvanut Porissa, jossa lisäystä on ollut 388 henkeä. Suhteellisesti eniten työttömyys on noussut Pomarkussa (44 %). Kesäkuun aikana työttömyys nousi suurimmassa osassa kunnista.

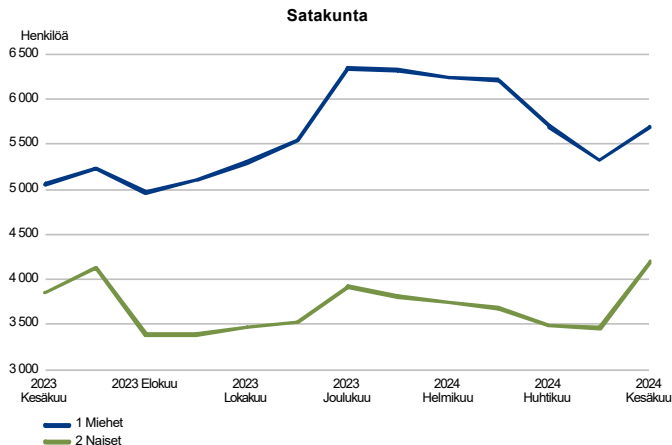
Kesäkuussa korkein työttömyys oli Porissa, jossa työttömien työnhakijoiden osuus työvoimasta oli 12,5 %. Vähintään kymmenen prosentin työttömyys oli yhteensä kuudessa kunnassa. Alin työttömyys oli Säkylässä (6,4 %).

Työttömät työnhakijat ja avoimet työpaikat TE-toimistossa kunnittain

Kunta	Työttömät työnhakijat		Muutos		Työttömistä työnhakijoista lomautetut		Työttömien työnhakijoiden osuus työvoimasta		Avoimet työpaikat		Muutos	
	Kesä 2024	Touko 2024	Kesä 2023	Kesä 2024 Kesä 2023	%	%	Kesä 2024	Touko 2024	Kesä 2023	Kesä 2024	Kesä 2023	
Eura	356	327	330	26	8	27	7,0	139	276	74	65	88
Eurajoki	281	242	263	18	7	27	6,8	10	50	65	-55	-85
Harjavalta	298	282	264	34	13	21	10,7	38	65	50	-12	-24
Huittinen	350	306	276	74	27	36	8,1	34	36	86	-52	-60
Jämijärvi	49	41	48	1	2	...	6,7	...	9
Kankaanpää	581	480	511	70	14	46	10,8	55	67	90	-35	-39
Karvia	70	66	84	-14	-17	10	7,5	5	14	15	-10	-67
Kokemäki	261	246	221	40	18	18	8,8	9	34	41	-32	-78
Merikarvia	122	123	100	22	22	16	10,6	20	19	23	-3	-13
Nakkila	168	147	158	10	6	15	7,6	5	6	13	-8	-62
Pomarkku	72	76	50	22	44	10	9,2	5
Pori	4 810	4 379	4 422	388	9	303	12,5	238	455	745	-507	-68
Rauma	1 796	1 470	1 558	238	15	183	10,0	175	238	323	-148	-46
Siikainen	54	47	52	2	4	...	10,9
Säkylä	178	170	151	27	18	19	6,4	21	35	50	-29	-58
Ulvila	442	383	426	16	4	35	7,7	22	44	62	-40	-65
Satakunta	9 888	8 785	8 914	974	11	772	10,3	777	1 351	1 649	-872	-53

Työttömät työnhakijat sukupuolen ja ikäryhmän mukaan

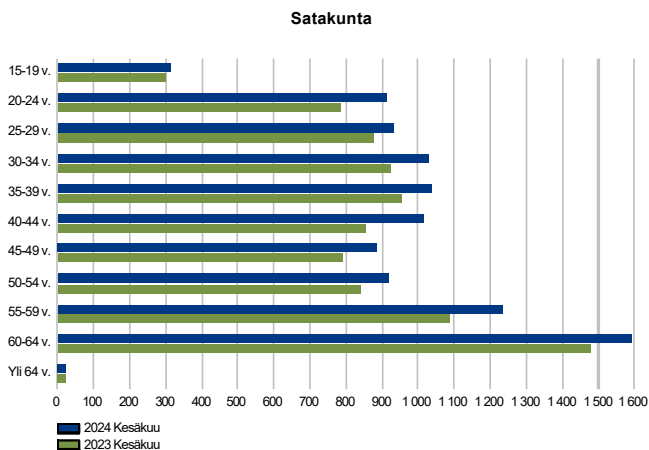
TYÖTTÖMÄT TYÖNHAKIJAT SUKUPUOLEN MUKAAN



Naisten työttömyydestä kesäaikaista nousua

Työttömistä työnhakijoista oli kesäkuun lopussa miehiä 5 690 (57,6 %) ja naisia 4 190 (42,4 %). Vuoden takaiseen verrattuna työttömien miesten määrä on kasvanut 640 hengellä (12,6 %). Naisten työttömyys on noussut 340 hengellä (8,7 %). Edellisestä kuukaudesta miesten työttömyys nousi noin 370 hengellä ja naisten 740 hengellä. On tavallista, että kesällä kausivaihtelu nostaa enemmän naisten kuin miesten työttömyyttä. Talvella tilanne on toisinpäin.

TYÖTTÖMÄT TYÖNHAKIJAT IKÄRYHMÄN MUKAAN

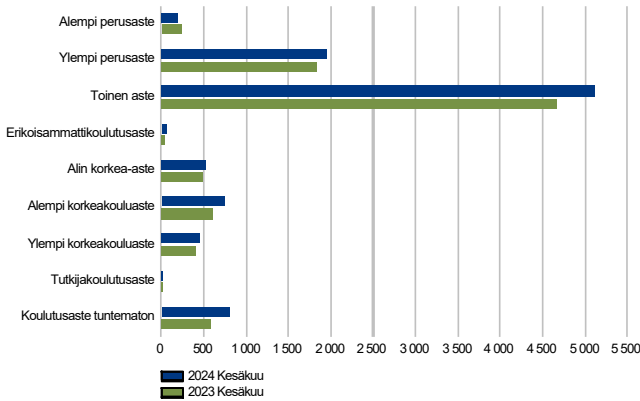


Työttömien määrä on kasvanut kaikissa ikäryhmissä

Alle 25-vuotiaita työttömiä työnhakijoita oli kesäkuun lopussa noin 1 220, mikä on 140 henkeä (12,7 %) enemmän kuin vuotta aikaisemmin. 25-49-vuotiaiden ikäryhmässä työttömiä oli 4 900, mikä on lähes 500 henkeä (11,3 %) vuoden takaisesta enemmän. Yli 50-vuotiaita työttömiä oli 3 770, missä nousua vuoden takaisesta oli 340 henkeä (9,9 %).

Työttömät työnhakijat koulutusasteen ja ammattiryhmän mukaan

TYÖTTÖMÄT TYÖNHAKIJAT KOULUTUSASTEITTAIN
Satakunta

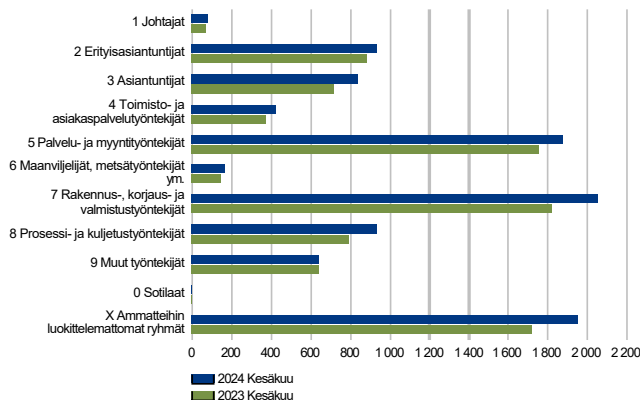


Toisen asteen koulutuksen suorittaneiden työttömien määrä on noussut määrällisesti eniten

Koulutusasteen mukaan tarkasteltuna eniten on toisen asteen koulutuksen suorittaneita työttömiä (sis. erikoisammattitutkinnon suorittaneet), joita oli kesäkuun lopussa 5 180. Näiden työttömien työnhakijoiden määrä nousi vuoden takaisesta 470 hengellä (10,1 %). Korkea-asteen eli alimman korkea-asteen, alemman ja ylempään korkeakouluasteen sekä tutkijakoulutusasteen tutkinnon suorittaneita työttömiä oli yhteensä noin 1 750, mikä on 220 henkeä (14,4 %) enemmän kuin vuotta aikaisemmin.

Perusasteen varaan jääneitä työttömiä oli 2 160. Kasvua vuoden takaiseen verrattuna oli 80 henkeä (3,7 %). Pidemmällä aikavälillä alemman perusasteen koulutuksen suorittaneiden työttömien määrä alenee, kun pelkän kansakoulun käyneet vähitellen eläköityvät. Koulutusaste oli tuntematon hieman vajaalla 800 työttömällä. Se on 200 henkeä (34,3 %) vuoden takaista enemmän. Näistä työttömistä 60 % oli ulkomaan kansalaisia.

TYÖTTÖMÄT TYÖNHAKIJAT AMMATTIRYHMITÄIN
Satakunta

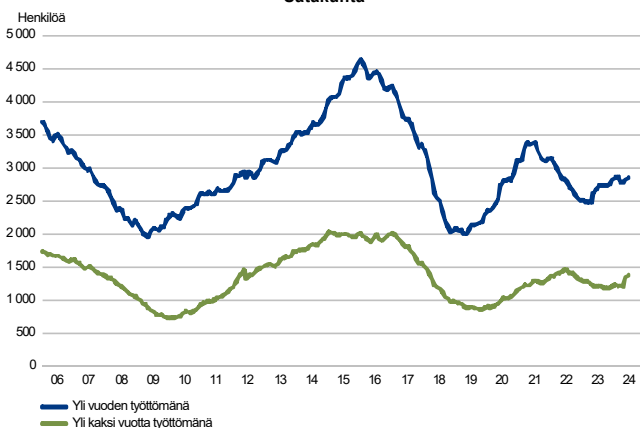


Työttömyyden kasvua lähes kaikissa pääammattiryhmissä

Työvoiman kysynnän heikkeneminen näkyy työttömien työnhakijoiden määrän kasvuna lähes kaikissa pääammattiryhmissä. Vuoden takaiseen verrattuna eniten työttömien määrä on kasvanut ammatteihin luokittelemattomien ryhmässä sekä rakennus-, korjaus- ja valmistustyöntekijöiden ammattiryhmässä, joissa kummassakin kasvua on ollut noin 230 henkeä. Kesäkuun lopussa eniten työttömiä oli rakennus-, korjaus- ja valmistustyöntekijöiden ammattiryhmässä (2 051 työtöntä).

Yksittäisiä ammatteja tarkasteltaessa eniten työttömänä kesäkuun lopussa oli myyjä (420 työtöntä), lähihoitaja (309), talonrakentaja (257), toimisto- ja laitossiivooja (222) ja ravintola- ja suurtaloustyöntekijöitä (mm. kokki) (219) sekä niitä, joilla ei ole ammattia (981) tai ammatti ei tiedossa (846).

PITKÄAIKAISTYÖTTÖMÄT KUUKAUDEN LOPUSSA
Satakunta



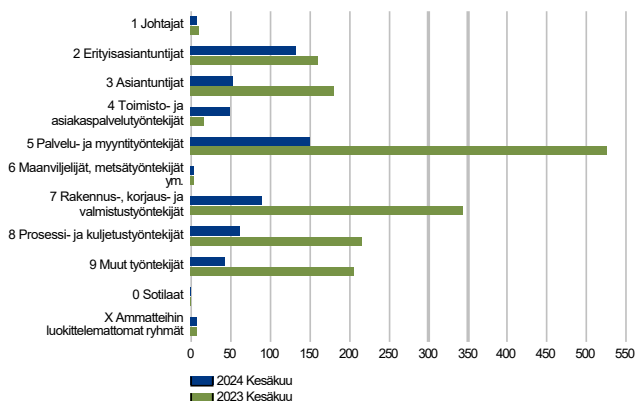
Pitkäaikaistyöttömien määrä kasvussa

Kesäkuun lopussa yli vuoden yhtäjaksoisesti työttömänä olleita pitkäaikaistyöttömiä oli 2 860. Se on 180 henkeä (6,8 %) enemmän kuin vuotta aikaisemmin. Edellisestä kuukaudesta pitkäaikaistyöttömien määrä nousi 30 hengellä. Yli kaksi vuotta työttömänä olleita oli 1 390. Näiden työttömien määrä on noussut 170 hengellä (13,6 %) vuoden takaisesta.

Pitkäaikaistyöttömistä miehiä oli 1 790 (62,8 %) ja naisia 1 060 (37,2 %). Miesten määrä on noussut vuoden takaisesta 130 hengellä ja naisten 50 hengellä. Työttömyyden pitkittyminen on etenkin ikääntyneiden työnhakijoiden ongelma, sillä 53 % pitkäaikaistyöttömistä oli yli 50-vuotiaita ja 42 % yli 55-vuotiaita. Pitkäaikaistyöttömien määrä on kuitenkin kasvanut suhteellisesti eniten alle 30-vuotiaiden ikäryhmissä.

Avoimet työpaikat

UUDET AVOIMET TYÖPAIKAT
Satakunta



Kesäkuussa tuli hakuun niukasti uusia avoimia työpaikkoja

Satakunnassa ilmoitettiin työ- ja elinkeinotoimistoon kesäkuun aikana 598 uutta avointa työpaikkaa. Se on noin 1 070 paikkaa (-64,1 %) vähemmän kuin vuosi sitten kesäkuussa. Uusia avoimia työpaikkoja tuli hakuun vähemmän kuin kertaakaan aiemmin vuodesta 2006 alkavassa tilastoinnissa.

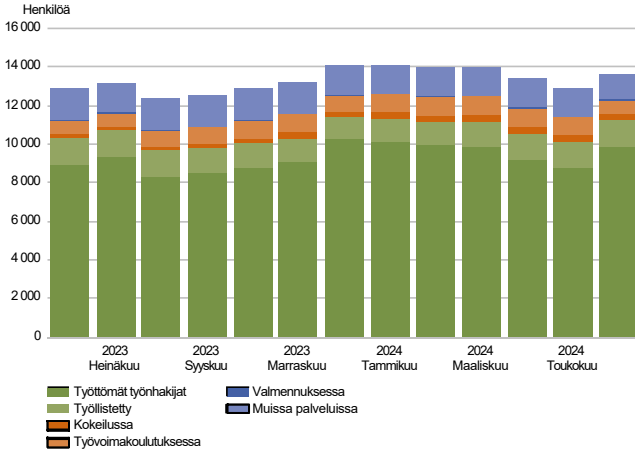
Eniten uusia työpaikkoja tuli kesäkuussa hakuun palvelu- ja myyntityöntekijöiden pääammattiryhmässä, jossa avautui 150 työpaikkaa. Tässäkin ammattiryhmässä paikkamäärä putosi huomattavasti vuoden takaiseen verrattuna. Yksittäisiä ammatteja tarkastellen eniten avautui yleislääkäreiden (52 työpaikkaa), yleissihteereiden (43), lähihoitajien (28), kodinhoitajien (kotipalvelutoiminta) (29) sekä hitsaajien ja kaasuleikkaajien (19) paikkoja.

Kaikkiaan työ- ja elinkeinotoimistossa oli Satakunnassa kesäkuussa yhteensä 1 703 avointa työpaikkaa. Työpaikoista täytettiin kesäkuun aikana 160, joista 86 työ- ja elinkeinotoimiston hakijalla. 395 työpaikan avoinna olo päättyi, koska työpaikan hakuaika oli päättynyt tai hakijoita oli riittävästi. 433 työpaikkaa peruutettiin ja 4 työpaikkaa ei pystytty täyttämään. Kuukauden lopussa oli avoinna 777 työpaikkaa.

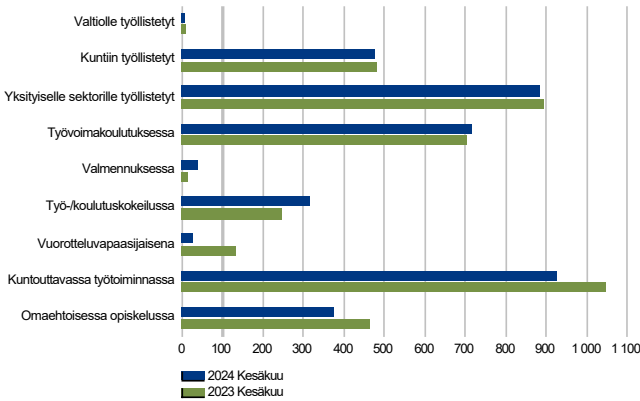
Tänä vuonna ensimmäisen kuuden kuukauden aikana on Satakunnassa tullut TE-toimiston kautta hakuun yhteensä 10 575 uutta työpaikkaa. Se on 4 842 paikkaa (-31,4 %) vähemmän kuin viime vuonna ensimmäisellä vuosipuoliskolla. Työvoiman kysyntä on viime vuoteen verrattuna vähentynyt kaikissa pääammattiryhmissä. Määrällisesti eniten uudet avoimet työpaikat ovat vähentyneet palvelu- ja myyntityöntekijöiden ammattiryhmässä.

Palvelut

LAAJA TYÖTTÖMYYS
Satakunta



PALVELUISSA
Satakunta



Palveluissa olevien määrä on vähentynyt vuoden takaisesta

Kesäkuun lopussa erilaisten aktiivisten työvoimapolitiittisten palveluiden piirissä oli Satakunnassa 3 765 henkilöä, mikä oli noin 230 henkeä (-5,7 %) vähemmän kuin vuotta aikaisemmin. Edelliseen kuukauteen verrattuna palveluissa olevien määrä väheni 340 hengellä. Palveluissa olleista oli miehiä 2 075 ja naisia 1 690. Palvelujen piirissä oli yhteensä 3,9 % työvoimasta.

Aktivointiasteella tarkoitetaan aktiivisten työvoimapolitiittisten palveluiden piirissä olevien prosentiosuutta laajasta työttömyydestä eli työttömien työnhakijoiden ja palveluissa olleiden yhteismäärästä. Kesäkuun lopussa aktivointiaste oli 27,6 %, mikä on 3,3 prosenttiyksikköä matalampi kuin vuotta aikaisemmin. Palveluissa olevien määrä laski vaikka kohderyhmänä olevien työttömien määrä kasvoi. Laajaan työttömyyteen laskettavia työnhakijoita oli yhteensä 13 650, mikä on 750 henkeä enemmän kuin vuotta aikaisemmin.

Eniten vähennystä kuntouttavassa työtoiminnassa

Valtiolle, kuntiin ja yksityiselle sektorille työllistettyinä oli kesäkuun lopussa yhteensä 1 369 henkilöä, mikä on reilut kymmenen henkeä vähemmän kuin vuotta aikaisemmin. Sekä palkkatuella kuntiin työllistettyjen että yksityiselle sektorille työllistettyjen määrä on vähentynyt. Lisäksi valtiolle työllistettyjen määrä on kutistunut vähäiseksi. Yksityiselle sektorille työllistetyistä 211 oli starttirahalla yritystoimintaa harjoittavia. Se on muutama henkilö vähemmän kuin vuotta aikaisemmin.

Vuorotteluvapaasijaisuuksissa oli 28 henkilöä. Helmikuusta alkaen tilastosta on poistettu jo päättäneiksi tulkittavia vuorotteluvapaasijaisuuksia, eivätkä vuoden takaiset tilastoluvut siten ole vertailukelpoisia uusimpiin lukuihin nähden.

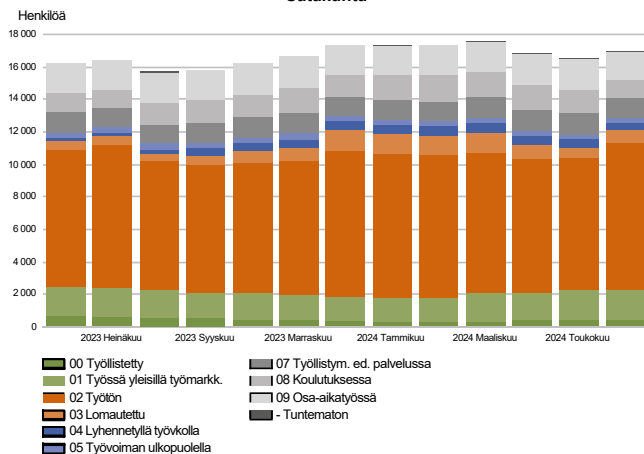
Työvoimakoulutuksessa oli 715 henkilöä, mikä on kymmenkunta henkeä enemmän kuin vuosi sitten. Omaehtoisesti opiskelevia oli 372. Määrä pieneni vuoden takaisesta 90 hengellä.

Kuntouttavassa työtoiminnassa oli 925 henkilöä, mikä on noin 120 henkeä vähemmän kuin vuotta aikaisemmin. Työ- ja koulutuskokeiluissa olevia oli 316, jossa kasvua vuoden takaisesta oli vajaat 70 henkeä. Valtaosa kokeiluissa olevista oli työkokeiluissa. Koulutuskokeiluissa oli vain muutama henkilö. Valmennukseen, joko työnhaku- tai uravalmennukseen, osallistuvia oli 40, missä oli reilun 20 hengen lisäys vuoden takaiseen verrattuna.

Kesäkuun aikana eri aktiivipalveluissa aloittaneita oli yhteensä 519, mikä oli kymmenkunta henkeä vähemmän kuin vuotta aikaisemmin. Eniten aloittaneita oli työ- ja koulutuskokeiluissa (169 henkeä) sekä kuntouttavassa työtoiminnassa (163).

Kaikki työnhakijat

TYÖNHAKIJAT RYHMITTÄIN
Satakunta



Kaikkien työnhakijoiden määrä on kasvanut vuoden takaiseen verrattuna

Satakunnassa oli työ- ja elinkeinotoimistossa ja kuntakokeilussa kesäkuun lopussa kaikkiaan 16 900 työnhakijaa, mikä on 710 henkeä (4,4 %) enemmän kuin vuotta aikaisemmin. Kaikista työnhakijoista oli miehiä 9 030 ja naisia 7 870. Vuoden takaisesta miesten määrä kasvoi 720 hengellä, mutta naisten väheni 10 hengellä.

Työnhakijoista oli työssä olevia 3 670, joista 1 800 oli kokoaikaisessa työssä, 1 710 osa-aikatyössä ja 470 työ- ja elinkeinohallinnon ja kuntakokeilun järjestämällä palveluilla työllistettynä. Yleisillä työmarkkinoilla koko- tai osa-aikaisessa työssä olevien työnhakijoiden määrä on vähentynyt noin 130 hengellä vuoden takaiseen verrattuna.

Työttömiä työnhakijoita oli 9 890, joista kokoaikaisesti lomautettuja 770. Lisäksi lyhennettyä työvoimaa tekeviä työnhakijoita oli noin 440. Lyhennetyllä työvoimalla olevien määrä on noussut vuoden takaiseen verrattuna 230 hengellä.

Työvoimaan kuulumattomia työnhakijoita oli 2 600, joista 1 230 oli työllistymistä edistävissä palveluissa, 1 070 koulutuksessa ja 300 muualla työvoiman ulkopuolella.

Yhteenvetotaulukko

TYÖLLISYYSTILANNE 2024 KESÄKUUN LOPUSSA (I) JA

TOIMISTOJEN TOIMINTA KESÄKUUN AIKANA (II)

ELY-KESKUS: SATAKUNTA

ITILANNE KUUKAUDEN LOPUSSA	Kesä-24	Kesä-23	MUUTOS	
			LKM.	%
A. TYÖNHAKIJAT				
1. Työttömät työnhakijat	9 888	8 914	974	10,9
joista kokoaikaisesti lomautetut	772	486	286	58,8
2. Lyhennetyllä työviikolla	443	214	229	107,0
3. Työssä olevat yhteensä	3 968	4 281	-313	-7,3
joista kokoaikaisessa työssä	1 795	1 846	-51	-2,8
joista osa-aikatyössä	1 708	1 790	-82	-4,6
joista työllistettyinä	465	645	-180	-27,9
4. Työvoiman ulkopuolella	2 596	2 782	-186	-6,7
joista työllistymistä edistävässä palvelussa	1 227	1 274	-47	-3,7
joista koulutuksessa	1 067	1 132	-65	-5,7
1-4 Kaikki työnhakijat yhteensä	16 895	16 191	704	4,3
B. TYÖVOIMAN KYSYNTÄ				
1. Avoimet työpaikat yhteensä	777	1 649	-872	-52,9
joista yli kuukauden avoinna olleet	387	727	-340	-46,8
joista yli 2 kuukautta avoinna olleet	151	300	-149	-49,7
C. PALVELUISSA				
1. Valtiolle työllistetyt	7	10	-3	-30,0
2. Kuntiin työllistetyt	477	478	-1	-0,2
3. Yksityiselle sektorille työllistetyt	885	894	-9	-1,0
1-3 Työllistetyt yhteensä	1 369	1 382	-13	-0,9
4. Työvoimakoulutuksessa	715	704	11	1,6
5. Valmennuksessa	40	16	24	150,0
6. Työ-/koulutuskokeilussa	316	249	67	26,9
7. Vuorotteluvapaasijaisena	28	133	-105	-78,9
8. Kuntouttavassa työtoiminnassa	925	1 047	-122	-11,7
9. Omaehtoisessa opiskelussa	372	462	-90	-19,5
1-9 Palveluissa yhteensä	3 765	3 993	-228	-5,7
D. TYÖTTÖMYYDEN RAKENNE				
1. Työttömät naiset	4 194	3 858	336	8,7
2. Työttömät miehet	5 694	5 056	638	12,6
3. Alle 25-vuotiaat työttömät	1 224	1 086	138	12,7
4. Yli 50-vuotiaat työttömät	3 766	3 426	340	9,9
5. Pitkäaikaistyöttömät	2 856	2 675	181	6,8
6. Ulkomaalaiset työttömät	1 191	968	223	23,0
E. TOIMEENTULOTURVA				
1. Työttömiä työttömyyskassojen jäseniä	4 128	3 720	408	11,0
II TOIMINTA KUUKAUDEN AIKANA				
1. Työttömät työnhakijat	10 964	9 825	1 139	11,6
2. Muut työnhakijat	6 832	7 228	-396	-5,5
1-2 Työnhakijat yhteensä	17 796	17 053	743	4,4
3. Kuukauden kaikki työpaikat	1 703	3 733	-2 030	-54,4
Kuukauden uudet työpaikat	598	1 666	-1 068	-64,1
Täyttyneet työpaikat	160	340	-180	-52,9
joista toimiston hakijalla täyttyneet	86	74	12	16,2
Työpaikan hakuaika päättynyt tai hakijoita riittävästi	395	1 440	-1 045	-72,6
Työpaikka peruutettu tai ei pystytty täyttämään	437	413	24	5,8
4. Alkaneet työttömyysjaksot	2 384	2 107	277	13,1
5. Päättyneet työttömyysjaksot	1 310	1 055	255	24,2
6. Uudet työllistämiset	82	88	-6	-6,8
7. Aloittanut työvoimakoulutuksen	70	39	31	79,5

Ulkomaalaisten yhteenvetotaulukko

ULKOMAALAISTEN TYÖLLISYYSTILANNE 2024 KESÄKUUN LOPUSSA (I) JA

TOIMISTOJEN TOIMINTA KESÄKUUN AIKANA (II)

ELY-KESKUS: SATAKUNTA

I TILANNE KUUKAUDEN LOPUSSA	Kesä-24	Kesä-23	MUUTOS LKM.	MUUTOS %
A. TYÖNHAKIJAT				
1. Työttömät työnhakijat	1 191	968	223	23,0
joista kokoaikaisesti lomautetut	66	52	14	26,9
2. Lyhennetyllä työviikolla	11
3. Työssä olevat yhteensä	396	467	-71	-15,2
joista kokoaikaisessa työssä	221	272	-51	-18,7
joista osa-aikatyössä	141	132	9	6,8
joista työllistettynä	34	63	-29	-46,0
4. Työvoiman ulkopuolella	487	534	-47	-8,8
joista työllistymistä edistävässä palvelussa	97	85	12	14,1
joista koulutuksessa	367	406	-39	-9,6
1-4 Kaikki työnhakijat yhteensä	2 085	1 973	112	5,7
C. PALVELUISSA				
1. Valtiolle työllistetyt	0	0	0	0,0
2. Kuntiin työllistetyt	20	23	-3	-13,0
3. Yksityiselle sektorille työllistetyt	56	75	-19	-25,3
1-3 Työllistetyt yhteensä	76	98	-22	-22,4
4. Työvoimakoulutuksessa	257	236	21	8,9
5. Valmennuksessa	19	9	10	111,1
6. Työ-/koulutusvapaajaisena	61	42	19	45,2
7. Vuorotteluvapaasijaisena
8. Kuntouttavassa työtoiminnassa	24	40	-16	-40,0
9. Omaehtoisessa opiskelussa	78	107	-29	-27,1
1-9 Palveluissa yhteensä	516	534	-18	-3,4
D. TYÖTTÖMYYDEN RAKENNE				
1. Työttömät naiset	631	515	116	22,5
2. Työttömät miehet	560	453	107	23,6
3. Alle 25-vuotiaat työttömät	87	74	13	17,6
4. Yli 50-vuotiaat työttömät	277	252	25	9,9
5. Pitkäaikaistyöttömät	182	140	42	30,0
E. TOIMEENTULOTURVA				
1. Työttömiä työttömyyskassojen jäseniä	282	243	39	16,0
II TOIMINTA KUUKAUDEN AIKANA				
1. Työttömät työnhakijat	1 325	1 099	226	20,6
2. Muut työnhakijat	835	987	-152	-15,4
1-2 Työnhakijat yhteensä	2 160	2 086	74	3,5
4. Alkaneet työttömyysjaksot	337	295	42	14,2
5. Päättyneet työttömyysjaksot	158	141	17	12,1
6. Uudet työllistämiset	7	9	-2	-22,2
7. Aloittanut työvoimakoulutuksen	23	12	11	91,7

Alueellinen taulukko

TYÖTTÖMÄT TYÖNHAKIJAT JA AVOIMET TYÖPAIKAT KUNNITTAIN 2024 KESÄKUUN LOPUSSA
ELY-KESKUS: SATAKUNTA

Kunta	Työvoima	Työttömät työnhakijat					Vamm. ja Avoimet				
		Osuus-% työvoimasta	Yhteensä	Miehet	Naiset	Alle 20- vuotiaat	Alle 25- vuotiaat	Yli 50- vuotiaat	Pitkäaik. työttömät	pitkäaik. sairaat	työ- paikat
Eura	5 063	7,0	356	195	161	14	45	161	105	74	139
Eurajoki	4 147	6,8	281	142	139	13	28	122	75	33	10
Harjavalta	2 783	10,7	298	174	124	6	31	113	92	52	38
Huittinen	4 303	8,1	350	181	169	5	43	145	67	66	34
Jämijärvi	733	6,7	49	25	24	31	11	12	...
Kankaanpää	5 372	10,8	581	318	263	12	53	225	148	75	55
Karvia	939	7,5	70	36	34	0	5	36	19	18	5
Kokemäki	2 965	8,8	261	164	97	9	27	108	71	55	9
Merikarvia	1 156	10,6	122	79	43	...	7	56	39	28	20
Nakkila	2 206	7,6	168	95	73	...	16	72	42	31	5
Pomarkku	786	9,2	72	46	26	0	5	30	20
Pori	38 375	12,5	4 810	2 855	1 955	187	694	1 694	1 523	536	238
Rauma	18 013	10,0	1 796	1 007	789	39	197	674	471	187	175
Siiikainen	495	10,9	54	25	29	35	22
Säkylä	2 765	6,4	178	99	79	...	8	90	48	27	21
Ulvila	5 739	7,7	442	253	189	17	59	174	103	49	22
Yhteensä	95 840	10,3	9 888	5 694	4 194	311	1 224	3 766	2 856	1 254	777

Tietoa sivustosta

Tällä sivustolla esitetään Satakunnan ELY-keskuksen uusimman Työllisyyskatsauksen sisältö tilastointikohteiden mukaisesti jaoteltuna. Tämän Työllisyyskatsauksen pdf-versio sekä aikaisempien kuukausien katsaukset löytyvät oikealla olevan linkin kautta.

Työllisyyskatsaus perustuu TEM:n Työnvälitystilaston tietoihin. Työnvälitystilasto kerää tietoja Työ- ja elinkeinotoimistoihin (TE-toimistoihin) ilmoittautuneista työnhakijoista kuten työttömistä työnhakijoista, hallinnon palveluista sekä TE-toimistoihin ilmoitetuista avoimista työpaikoista. Tiedot kerätään TE-toimistojen asiakaspalvelurekisteristä (URA). Siten Työnvälitystilaston tiedot ovat täysin rekisteripohjaisia.

Tilasto kattaa kaikki edellä mainittuihin ryhmiin kuuluvat henkilöt, palvelut ja avoimet työpaikat, jotka ovat rekisteröitynä tilastointikaudella kyseisessä rekisterissä erikseen määriteltyjen luokittelijoiden ja muuttujien mukaisesti.

Työllisyyskatsauksen tekstissä on kausivaihtelun vuoksi vertailu edellisen vuoden vastaavaan kuukauteen. Katsauksen kuvat sisältävät tiedot myös taulukkomuodossa. Kunkin kuukauden Työllisyyskatsaus julkistetaan seuraavan kuukauden loppupuolella etukäteen vahvistettujen julkistamispäivien mukaisesti.

Merkkien selitykset:

. tieto on epälooginen esitettäväksi

... tieto on salassapitosäännön alainen

Lisätietoja:

• **Satakunnan työllisyyskatsaukset ELY-keskuksen internetsivuilla:**

<https://www.ely-keskus.fi/web/ely/ely-satakunta-tyollisyyskatsaukset>

• **Työnvälitystilasto Internetissä:**

<https://www.tem.fi/tyollisyyskatsaus-ja-tyonvalitystilasto>

• **Työnvälitystilaston julkistamispäivät, kuvaus ja laatuseloste:**

<https://www.tem.fi/tilaston-julkistamispivat-kuvaus-ja-laatuseloste>

• **Työnvälitystilaston keskeiset tiedot löytyvät Tilastokeskuksen StatFin -tilastotietokannasta:**

<https://statfin.stat.fi/PXWeb/pxweb/fi/StatFin/>

• **Työnvälitystilaston tietoja on myös Työpoliittisen aikakauskirjan tilasto-osuudessa:**

<https://www.tem.fi/tyopoliittinen-aikakauskirja>

• **TEM:n Työnvälitystilaston ja Tilastokeskuksen työvoimatutkimuksen lukujen eroista löytyy lisätietoja osoitteesta:**

<https://media.graphassets.com/ArpRQ0PTsGatQKANWUBA?dl=true>

• **Työllisyyden kuntakokeilujen seuranta:**

<https://app.powerbi.com/view?r=eyJrIjoizGVhNWM2ZWUtMWwZi00OWJjLThtZDYtZmE5NmZlYjRiODI0IiwidCI6ImQ5NTk1MWE2LWRmZDMtNGE3NC05YWJiLWYyYjYjYjg5ZDY3MSIsImMiOiJh9>

Viittausohje:

Suomen virallinen tilasto (SVT): Työ- ja elinkeinoministeriö, Työnvälitystilasto. 20VV:KK, Satakunnan Työllisyyskatsaus, XXXXXkuu 20VV. Pori: Elinkeino-, liikenne- ja ympäristökeskus (viitattu pvm). Saantitapa: <http://www.temtyollisyyskatsaus.fi/satakunta.aspx>

Yhteystiedot

Satakunnan elinkeino-, liikenne- ja ympäristökeskus

Ylijohtaja Marja Karvonen, 0295 022 111

Työmarkkina-asiantuntija Hannu Ahvenjärvi, 0295 022 114

S-posti: etunimi.sukunimi(at)ely-keskus.fi

Satakunnan työ- ja elinkeinotoimisto

Johtaja Juhani Sundell, 0295 022 117

vaihde 0295 045 000

S-posti: etunimi.sukunimi(at)te-toimisto.fi

<http://www.temtyollisyyskatsaus.fi/satakunta.aspx>