



SATAKUNTA

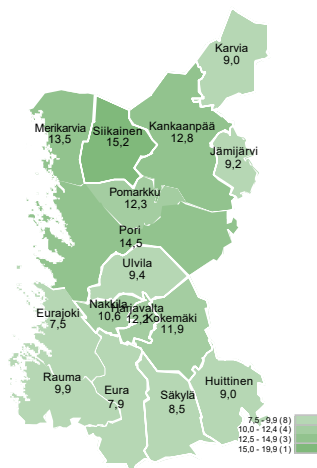
Työllisyyskatsaus

Helmikuu 2025



Satakunnassa oli helmikuussa 11 320 työtöntä työnhakijaa

Työttömien työnhakijoiden osuus työvoimasta kunnittain



Työvoiman kysyntä on edelleen heikentynyt vuoden takaiseen verrattuna ja työttömyyden kasvu jatkonut.

Satakunnassa kuntien työllisyyspalveluissa oli helmikuun lopussa 11 320 työtöntä työnhakijaa, mikä on 1 330 henkeä (13,3 %) enemmän kuin vuotta aikaisemmin. Yleensä työttömyys kääntyy vuodenvaihteen jälkeen laskuun, mutta nyt työttömien määrä on noussut alkuvuoden ajan. Helmikuussa nousua kuukautta aiemmasta oli 80 henkeä. Työttömien työnhakijoiden osuus työvoimasta oli helmikuussa 11,8 %.

Satakunnassa ilmoitettiin työllisyyspalveluihin helmikuun aikana 1 471 uutta avointa työpaikkaa. Se on 32 % vähemmän kuin vuosi sitten helmikuussa. Yhteensä helmikuussa oli avoinna noin 4 450 työpaikkaa.

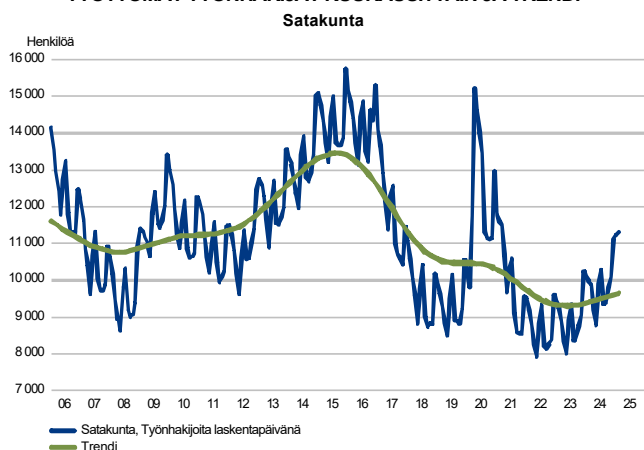
Tiedot ilmenevät ELY-keskusten kehittämis- ja hallintokeskuksen (KEHA-keskus) Työnvälitystilastosta.

Trendit:

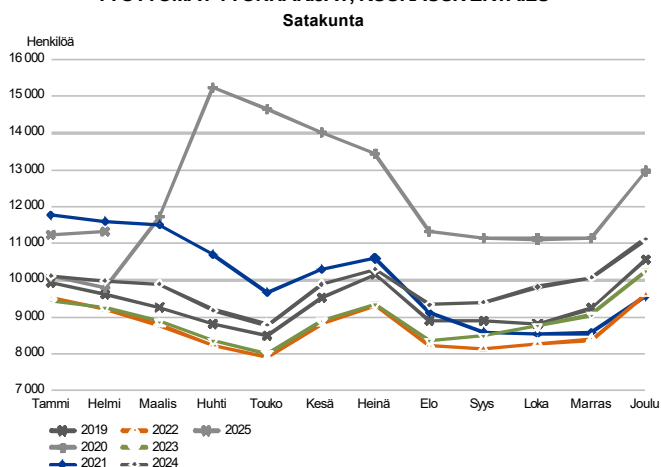
- Työttömien työnhakijoiden määrä on nousussa viime vuoteen verrattuna
- Työttömyys on noussut lähes kaikissa ikäryhmissä, suhteellisesti eniten alle 25-vuotiaissa
- Pitkäaikaistyöttömyys on voimakkaassa kasvussa
- Ulkomaalaisten työttömien työnhakijoiden määrä on myös noussut selvästi vuotta aiemmasta
- Aktivointiasteeseen laskettaviin palveluihin osallistuvien määrä on pienentynyt vuotta aikaisempaan verrattuna
- Kaikkien työnhakijoiden kokonaismäärä on vuoden takaista korkeammalla tasolla
- Uusia työpaikkoja on avautunut viime vuotta vähemmän

Työttömät työnhakijat

TYÖTTÖMÄT TYÖNHAKIJAT KUUKAUSITTAIN JA TRENDI



TYÖTTÖMÄT TYÖNHAKIJAT, KUUKAUSIVERTAILU



Työttömien määrä kohosi vielä helmikuussakin

Satakunnan kunnissa oli helmikuun lopussa yhteensä 11 320 työtöntä työnhakijaa, mikä on 1 330 henkeä vuoden takaista enemmän. Tätä enemmän työttömiä on Satakunnassa viimeksi ollut maaliskuussa 2021. Yleensä työttömyys kääntyy vuodenvaihteen jälkeen laskuun, mutta nyt työttömien määrän kasvu on jatkunut vielä tammi- ja helmikuussa. Helmikuun aikana työttömien määrä nousi 80 hengellä.

Helmikuun lopussa työttömistä työnhakijoista kokoaikaisesti lomautettuja oli noin 1 060. Helmikuun aikana lomautettujen määrä väheni 20 hengellä. Myös vuotta aiempaan verrattuna lomautukset vähenivät reilulla 100 hengellä. Eniten lomautuksia oli rakennus-, korjaus- ja valmistustyöntekijöiden ammattiryhmässä, jossa oli kuukauden lopussa noin 510 lomautettua. Lisäksi tässä ryhmässä noin 300 henkeä oli lyhennetyllä työviikolla olevia. Kaikissa ammattiryhmässä lyhennetyllä työviikolla oli yhteensä 750 henkeä.

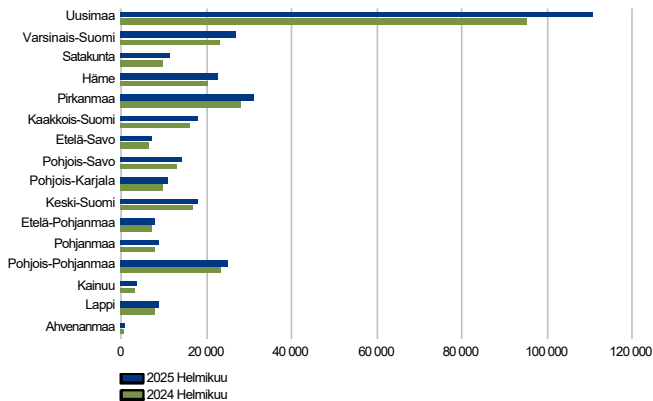
Ulkomaalaisten työttömien määrä on noussut selvästi vuoden takaiseen verrattuna

Ulkomaisten kansalaisia oli työttöminä työnhakijoina 1 210, mikä on 180 henkeä (17,6 %) enemmän kuin vuotta aikaisemmin. Edellisestä kuukaudesta ulkomaalaisten työttömien määrä kuitenkin laski reilulla kymmenellä hengellä. Ulkomaalaisten työttömien työnhakijoiden osuus ulkomaalaisesta työvoimasta oli helmikuussa 26,2 %.

Kansalaisuuden mukaan tarkasteltuna ukrainalaiset olivat helmikuun lopussa suurin ulkomaalaisten työttömien työnhakijoiden ryhmä Satakunnassa (291 työtöntä). Seuraavaksi suurimmat kansalaisuusryhmät olivat virolaiset (123) ja puolalaiset (90). Ukrainalaisten työttömien työnhakijoiden määrä on noussut vuotta aiempaan verrattuna noin 50 hengellä. Yhteensä kaikkia ukrainalaisia työnhakijoita oli 541, mikä on noin neljäsosa kaikista ulkomaalaisista työnhakijoista Satakunnassa.

Työttömät työnhakijat seutukunnittain

TYÖTTÖMÄT TYÖNHAKIJAT
ELY-keskuksittain



Pohjois-Satakunnassa työttömyys on noussut muita seutukuntia enemmän

Koko maassa oli tammikuun lopussa 326 400 työtöntä työnhakijaa, mikä on 36 700 henkeä (12,7 %) enemmän kuin vuotta aikaisemmin. Kuukautta aiempaan verrattuna työttömien määrä nousi 600 hengellä. Työttömien työnhakijoiden määrä on noussut vuoden takaiseen verrattuna kaikilla viidellätoista ELY-keskusalueella. Eniten nousua on ollut Varsinais-Suomessa (17,5 %) ja vähiten Keski-Suomessa (6,3 %). Satakunnassa työttömien määrä on noussut 13,3 prosentilla eli hieman enemmän kuin koko maassa keskimäärin.

Satakunnan seutukunnissa suhteellisesti eniten työttömyyden nousua vuoden takaiseen verrattuna on ollut Pohjois-Satakunnassa (19,4 %). Rauman seudulla (11,3 %) ja Porin seudulla (13,4 %) työttömien työnhakijoiden määrä on noussut vähemmän. Porin seudulla ja Pohjois-Satakunnassa työttömien määrä kasvoi helmikuun aikana. Rauman seudulla työttömyys laski.

Satakunnassa työttömien työnhakijoiden osuus työvoimasta oli helmikuussa 11,8 %, mikä on 1,4 prosenttiyksikköä korkeampi kuin vuotta aikaisemmin. Koko maassa työttömyysaste oli 12,0 %. ELY-keskusalueista alhaisin työttömyys oli Pohjanmaalla (7,6 %) ja korkein Pohjois-Karjalassa (15,4 %). Ahvenanmaan maakunnassa työttömien osuus työvoimasta oli 5,3 %.

Työttömät työnhakijat ja avoimet työpaikat seutukunnittain

Seutukunta	Työttömät työnhakijat			Muutos		Työttömistä työnhakijoista lomautetut		Työttömien työnhakijoiden osuus työvoimasta		Muutos		
	Helmi 2025	Tammi 2025	Helmi 2024	Helmi 2025 - Helmi 2024	%	Helmi 2025	%	Helmi 2025	Tammi 2025	Helmi 2024	Helmi 2025 - Helmi 2024	%
Rauma	2 739	2 750	2 460	279	11	222	9,1	883	1 032	1 813	-930	-51
Pori	7 672	7 612	6 766	906	13	702	13,2	1 401	1 876	1 598	-197	-12
Pohjois-Satakunta	909	881	761	148	19	134	12,2	121	113	185	-64	-35
Satakunta	11 320	11 243	9 987	1 333	13	1 058	11,8	2 405	3 021	3 596	-1 191	-33

Työttömät työnhakijat kunnittain

Työttömien työnhakijoiden määrä on noussut vuoden takaiseen verrattuna viidessätoista Satakunnan kuudestatoista kunnasta. Vain Karviassa työttömien määrä on hieman alentunut. Määrällisesti eniten työttömien määrä on vuoden aikana kasvanut Porissa, jossa lisäystä on ollut 614 henkeä. Suhteellisesti eniten työttömyys on noussut Siikaisissa, 47 prosentilla. Helmikuun aikana työttömien määrä nousi yhdessätoista, pysyi ennallaan yhdessä ja laski neljässä kunnassa.

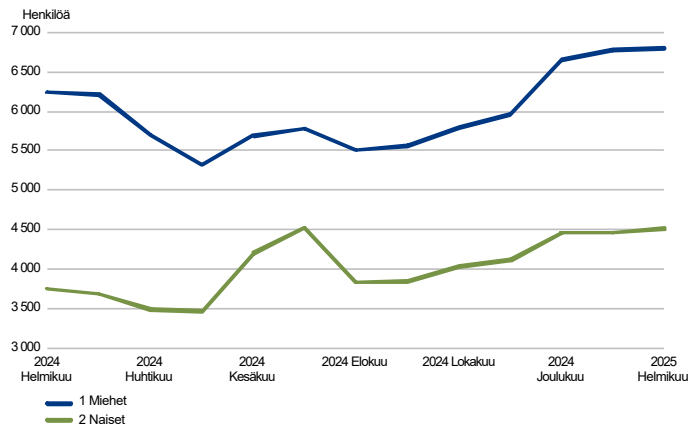
Helmikuussa työttömyys oli korkeinta Siikaisissa, jossa työttömien työnhakijoiden osuus työvoimasta oli 15,2 %. Vähintään kymmenen prosentin työttömyys oli myös seitsemässä muussa kunnassa. Alin työttömyys oli Eurajoella (7,5 %).

Työttömät työnhakijat ja avoimet työpaikat kunnittain

Kunta	Työttömät työnhakijat		Muutos		Työttömistä työnhakijoista lomautetut		Työttömien työnhakijoiden osuus työvoimasta		Muutos		Avoimet työpaikat	
	Helmi 2025	Tammi 2025	Helmi 2024	Helmi 2025 Helmi 2024	työn- hakijoista	työn- hakijoiden osuus	Helmi 2025	Tammi 2025	Helmi 2024	Helmi 2025 Helmi 2024	Helmi 2024	Helmi 2025
Eura	401	389	382	19	5	45	7,9	123	52	823	-700	-85
Eurajoki	310	311	269	41	15	40	7,5	146	287	148	-2	-1
Harjavalta	345	342	336	9	3	34	12,2	161	108	272	-111	-41
Huittinen	382	384	350	32	9	33	9,0	126	97	99	27	27
Jämijärvi	66	61	48	18	38	12	9,2
Kankaanpää	684	675	574	110	19	99	12,8	109	110	171	-62	-36
Karvia	84	78	88	-4	-5	20	9,0	8	...	6	2	33
Kokemäki	340	339	284	56	20	36	11,9	44	36	38	6	16
Merikarvia	155	158	134	21	16	...	13,5	18	14	31	-13	-42
Nakkila	228	224	180	48	27	22	10,6	29	28	43	-14	-33
Pomarkku	96	96	70	26	37	11	12,3	156	145	77	79	103
Pori	5 591	5 544	4 977	614	12	486	14,5	820	1 432	950	-130	-14
Rauma	1 791	1 826	1 612	179	11	120	9,9	537	619	740	-203	-27
Siikainen	75	67	51	24	47	...	15,2	...	0
Säkylä	237	224	197	40	20	17	8,5	77	74	102	-25	-25
Ulvila	535	525	435	100	23	73	9,4	47	16	88	-41	-47
Satakunta	11 320	11 243	9 987	1 333	13	1 058	11,8	2 405	3 021	3 596	-1 191	-33

Työttömät työnhakijat sukupuolen ja ikäryhmän mukaan

TYÖTTÖMÄT TYÖNHAKIJAT SUKUPUOLEN MUKAAN
Satakunta

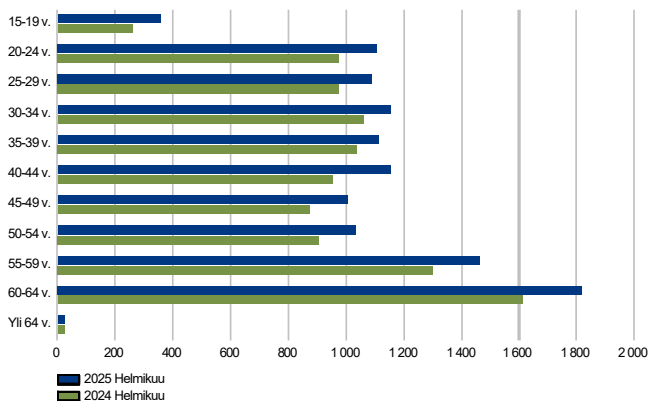


Naisilla työttömyys on noussut miehiä enemmän vuoden takaiseen verrattuna

Työttömistä työnhakijoista oli helmikuun lopussa miehiä 6 800 (60,1 %) ja naisia 4 520 (39,9 %)*. Vuoden takaiseen verrattuna työttömien miesten määrä on kasvanut 560 hengellä (8,9 %). Naisten työttömyys on noussut 770 hengellä (20,6 %). Edellisestä kuukaudesta miesten työttömyys nousi 20 hengellä ja naisten 60 hengellä.

*Lokakuun 2024 tiedoista alkaen tiedot kaikkien asiakkaiden sukupuolesta eivät ole enää olleet saatavilla.

TYÖTTÖMÄT TYÖNHAKIJAT IKÄRYHMÄN MUKAAN
Satakunta

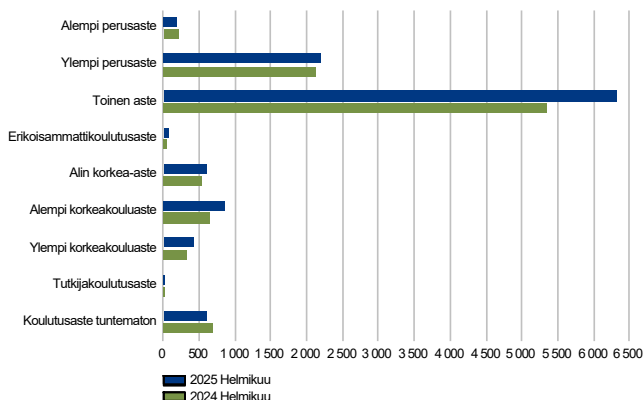


Nuorten työttömyys on noussut suhteellisesti eniten

Alle 25-vuotiaita työttömiä työnhakijoita oli helmikuun lopussa 1 460, mikä on noin 230 henkeä (18,3 %) enemmän kuin vuotta aikaisemmin. 25-49-vuotiaiden ikäryhmässä työttömiä oli 5 520, mikä on 620 henkeä (12,6 %) vuoden takaisesta enemmän. Yli 50-vuotiaita työttömiä oli 4 340, missä nousua vuoden takaisesta oli 490 henkeä (12,7 %). Myös viisivuotiskäryhmittäin tarkasteltuna työttömyys on noussut kaikissa ikäluokissa.

Työttömät työnhakijat koulutusasteen ja ammattiryhmän mukaan

TYÖTTÖMÄT TYÖNHAKIJAT KOULUTUSASTEITTAIN
Satakunta

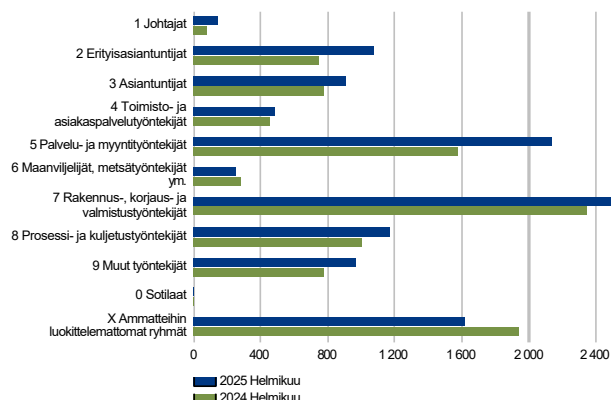


Toisen asteen koulutuksen saaneiden työttömien määrä on kasvanut määrällisesti eniten

Koulutusasteen mukaan tarkasteltuna eniten on toisen asteen koulutuksen suorittaneita työttömiä (sis. erikoisammattitutkinnon suorittaneet), joita oli helmikuun lopussa 6 410. Näiden työttömien työnhakijoiden määrä nousi vuoden takaisesta 1 000 hengellä (18,5 %). Korkea-asteen eli alimman korkea-asteen, alemman ja ylempään korkeakouluasteen sekä tutkijakoulutusasteen tutkinnon suorittaneita työttömiä oli yhteensä 1 910, mikä on 380 henkeä (25,1 %) enemmän kuin vuotta aikaisemmin.

Perusasteen varaan jääneitä työttömiä oli 2 390, mikä on 40 henkeä (1,8 %) enemmän kuin vuotta aikaisemmin. Pidemmällä aikavälillä etenkin alemman perusasteen koulutuksen suorittaneiden työttömien määrä alenee, kun pelkän kansakoulun käyneet vähitellen eläköityvät. Koulutusaste oli tuntematon 610 työttömällä. Se on 90 henkeä (-13,2 %) vuoden takaista vähemmän. Näistä työttömistä lähes kolme neljäsosaa oli ulkomaan kansalaisia.

TYÖTTÖMÄT TYÖNHAKIJAT AMMATTIRYHMITTÄIN
Satakunta

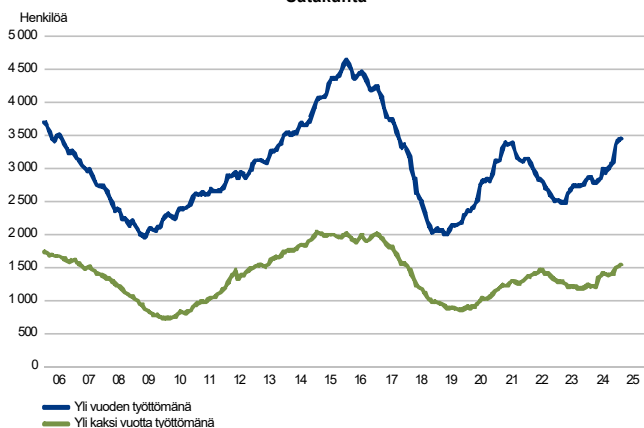


Palvelu- ja myyntityöntekijöiden työttömyys on noussut eniten

Työvoiman kysynnän heikkeneminen näkyy työttömien työnhakijoiden määrän kasvuna useimmissa pääammattiryhmissä. Eniten työttömien määrä on kasvanut naisvaltaisissa palvelu- ja myyntityön ammateissa. Myös eri alojen erityisasiantuntijoiden työttömyys on selvästi kasvanut. Ammatteihin luokittelemattomien ryhmässä työttömien määrä on pienentynyt. Myös maanviljelijät, metsätyöntekijät ym. sekä sotilaat ammattiryhmissä työttömien määrä hieman väheni vuoden takaisesta. Helmikuun lopussa eniten työttömiä oli edelleen rakennus-, korjaus- ja valmistustyöntekijöiden ryhmässä, jossa oli 2 566 työtöntä työnhakijaa.

Yksittäisiä ammatteja tarkastellen eniten työttömänä helmikuun lopussa oli myyjä (560 työtöntä), lähihoitaja (426), talonrakentaja (341), toimisto- ja laitossiivojia (275) sekä kuorma-auton ja erikoisajoneuvojen kuljettajia (271).

PITKÄAIKAISTYÖTTÖMÄT KUUKAUDEN LOPUSSA
Satakunta



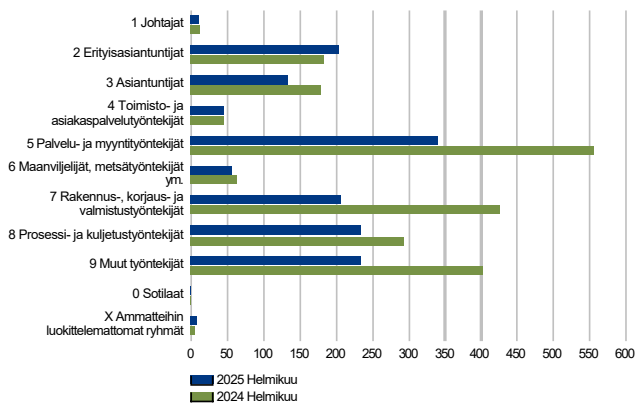
Pitkäaikaistyöttömyys voimakkaassa kasvussa

Helmikuun lopussa yli vuoden yhtäjaksoisesti työttömänä olleita pitkäaikaistyöttömiä oli 3 460. Se on lähes 580 henkeä (20,1 %) enemmän kuin vuotta aikaisemmin. Kuukautta aiemmasta pitkäaikaistyöttömien määrä nousi 20 hengellä. Yli kaksi vuotta työttömänä olleita oli 1 550. Näiden työttömien määrä on noussut 330 hengellä (26,9 %) vuoden takaisesta. Pitkäaikaistyöttömien määrä on jo hieman korkeampi kuin se oli koronakriisin aikaisessa heikossa työmarkkinatilanteessa vuonna 2021.

Pitkäaikaistyöttömistä miehiä oli 2 200 (63,7 %) ja naisia 1 250 (36,3 %). Miesten määrä on noussut vuoden takaisesta 390 hengellä ja naisten 190 hengellä. Työttömyyden pitkittyminen on etenkin ikääntyneiden työnhakijoiden ongelma, sillä 51 % pitkäaikaistyöttömistä oli yli 50-vuotiaita ja 42 % yli 55-vuotiaita. Pitkäaikaistyöttömien määrä on kuitenkin kasvanut suhteellisesti eniten alle 30-vuotiaiden ikäryhmissä.

Avoimet työpaikat

UUDET AVOIMET TYÖPAIKAT
Satakunta



Uusien avoimien työpaikkojen määrä on edelleen laskenut vuoden takaiseen verrattuna

Satakunnassa ilmoitettiin kuntien työllisyyspalveluihin helmikuun aikana 1 471 uutta avointa työpaikkaa. Se on 693 paikkaa (-32,0 %) vähemmän kuin vuosi sitten helmikuussa.

Uusien avoimien paikkojen määrä väheni vuoden takaiseen verrattuna edelleen useimmissa pääammattiryhmissä. Eniten uusia työpaikkoja tuli helmikuussa hakuun palvelu- ja myyntityöntekijöiden pääammattiryhmässä, jossa avautui 341 työpaikkaa. Yksittäisiä ammatteja tarkastellen eniten avautui toimisto- ja laitossiivoojien (123 työpaikkaa), metalliteollisuuden prosessityöntekijöiden (121), myyjien (95), puutarhurien, kasvihuoneviljelijöiden ja -työntekijöiden (54) sekä moottoriajoneuvojen asentajien ja korjaajien (54) paikkoja.

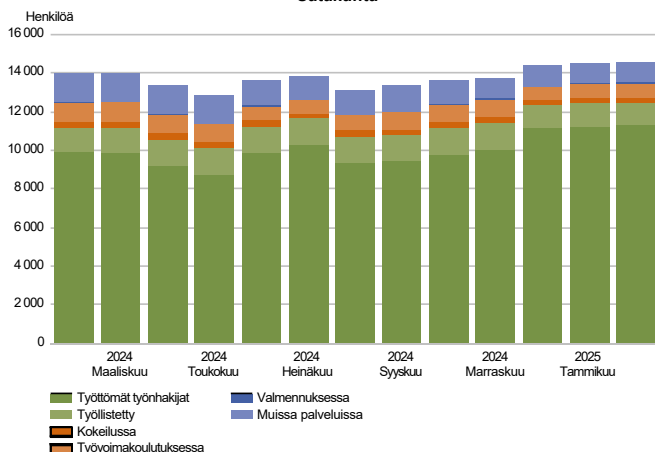
Helmikuussa ilmoitetuista avoimista työpaikoista 28 prosentissa työn kesto oli korkeintaan 3 kuukautta. Yli 12 kuukauden kesto oli 32 prosentissa työpaikoista.

Kaikkiaan kuntien työllisyyspalveluissa Satakunnassa oli helmikuussa yhteensä 4 449 avointa työpaikkaa. Työpaikoista täytettiin helmikuun aikana 37, joista 17 työllisyyspalveluiden hakijalla. 1 102 työpaikan avoinna olo päättyi, koska työpaikan hakuaja oli päättynyt tai hakijoita oli riittävästi. 970 työpaikkaa peruutettiin ja 8 työpaikkaa ei pystytty täyttämään. Kuukauden lopussa oli avoinna 2 405 työpaikkaa.



Palvelut

LAAJA TYÖTTÖMYYS
Satakunta

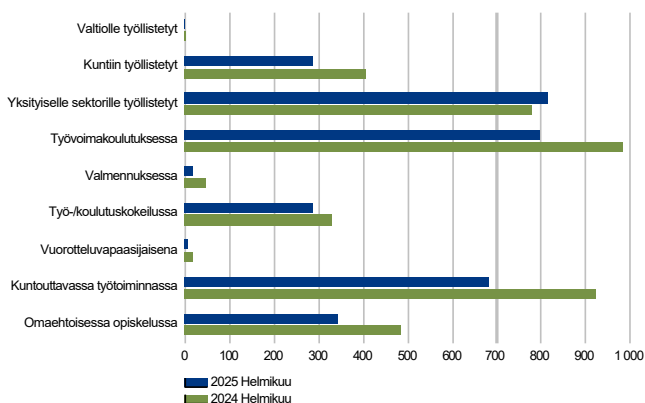


Palveluissa olevien määrä selvästi pienempi kuin vuotta aiemmin

Helmikuun lopussa erilaisten aktiivisten työvoimapolitiittisten palveluiden piirissä oli Satakunnassa 3 233 henkilöä, mikä on 733 henkeä (-18,5 %) vähemmän kuin vuotta aikaisemmin. Palveluissa olevien määrä laski huomattavasti, vaikka kohderyhmänä olevien työttömien määrä kasvoi. Edelliseen kuukauteen verrattuna palveluissa olevien määrä väheni noin 30 hengellä. Palveluissa olleista oli miehiä 1 712 ja naisia 1 521. Palvelujen piirissä oli yhteensä 3,4 % työvoimasta.

Aktivointiasteella tarkoitetaan aktiivisten työvoimapolitiittisten palveluiden piirissä olevien prosenttiosuutta laajasta työttömyydestä eli työttömien työnhakijoiden ja palveluissa olleiden yhteismäärästä. Helmikuun lopussa aktivointiaste oli 22,2 %, mikä on 6,2 prosenttiyksikköä matalampi kuin vuotta aikaisemmin. Laajaan työttömyyteen laskettavia työnhakijoita oli yhteensä 14 550, mikä on 600 henkeä (4,3 %) enemmän kuin vuotta aikaisemmin.

PALVELUISSA
Satakunta



Kuntouttavan työtoiminnan käyttö on edelleen vähentynyt

Työllistettyinä oli helmikuun lopussa yhteensä 1 103 henkilöä, mikä on 80 henkeä vähemmän kuin vuotta aikaisemmin. Kuntiin työllistäminen on selvästi vähentynyt, kun taas yksityiselle sektorille työllistäminen on hieman kasvanut. Yksityiselle sektorille työllistetyistä 240 oli starttirahalla yritystoimintaa harjoittavia. Se on noin 30 henkeä enemmän kuin vuotta aikaisemmin. Valtiolle työllistäminen on päättynyt vuoden 2024 lopussa. Vuorotteluvapaasijaisuuksissa oli helmikuun lopussa enää 5 henkilöä.

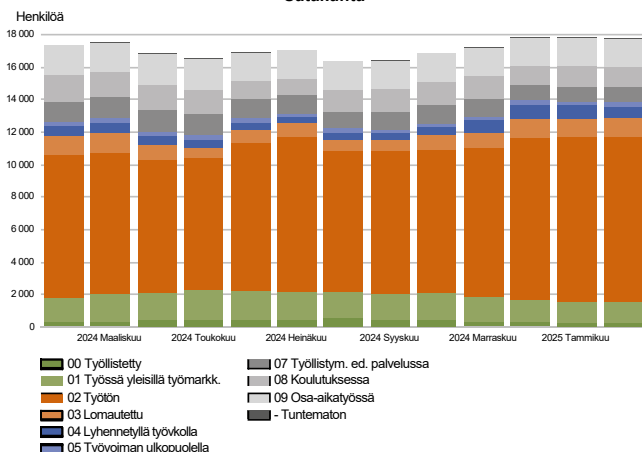
Työvoimakoulutuksessa oli 797 henkilöä, mikä on noin 180 henkeä vähemmän kuin vuotta aikaisemmin. Omaehtoisesti opiskelevia oli 343. Määrä pieneni vuoden takaisesta 140 hengellä.

Kuntouttavassa työtoiminnassa oli 680 henkilöä, mikä on noin 240 henkeä vähemmän kuin vuotta aikaisemmin. Kuntouttavan työtoiminnan käyttö on ollut jo muutaman vuoden laskussa. Työ- ja koulutuskokeiluissa olevia oli 287, jossa vähennystä vuoden takaisesta oli noin 40 henkeä. Valtaosa kokeiluissa olevista oli työkokeiluissa. Koulutuskokeiluissa oli vain muutama henkilö. Valmennukseen, joko työnhaku- tai uravalmennukseen, osallistuvia oli 18. Se on noin 30 henkeä vähemmän kuin vuotta aikaisemmin.

Helmikuun aikana eri aktiivipalveluissa aloittaneita oli yhteensä 427, mikä on lähes 300 henkeä vähemmän kuin vuotta aikaisemmin. Eniten aloittaneita oli kuntouttavassa työtoiminnassa (180) ja työ- ja koulutuskokeiluissa (139).

Kaikki työnhakijat

TYÖNHAKIJAT RYHMITTÄIN
Satakunta



Kaikkien työnhakijoiden määrä on kasvanut vuoden takaiseen verrattuna

Satakunnassa oli kuntien työllisyyspalveluissa helmikuun lopussa kaikkiaan 17 760 työnhakijaa, mikä on 440 henkeä (2,5 %) enemmän kuin vuotta aikaisemmin. Kaikista työnhakijoista oli miehiä 9 870 ja naisia 7 890. Vuoden takaisesta miesten määrä kasvoi 280 hengellä ja naisten 160 hengellä.

Työnhakijoista oli työssä olevia 3 270, joista 1 280 oli kokoaikaisessa työssä, 1 750 osa-aikatyössä ja 240 palveluilla työllistettynä. Yleisillä työmarkkinoilla koko- tai osa-aikaisessa työssä olevien työnhakijoiden määrä on vähentynyt 240 hengellä vuoden takaiseen verrattuna.

Työttömiä työnhakijoita oli 11 320, joista kokoaikaisesti lomautettuja oli 1 060. Lisäksi lyhennettyä työviikkoa tekeviä työnhakijoita oli noin 750. Lyhennetyllä työviikolla olevien määrä on kasvanut vuoden takaiseen verrattuna 190 hengellä.

Työvoimaan kuulumattomia työnhakijoita oli 2 410, joista 900 oli työllistymistä edistävissä palveluissa, 1 230 koulutuksessa ja 280 muualla työvoiman ulkopuolella.

Yhteenvedotaulukko

TYÖLLISYYSTILANNE 2025 HELMIKUUN LOPUSSA (I) JA
HELMIKUUN AIKANA (II)
ELY-KESKUS: SATAKUNTA

I TILANNE KUUKAUDEN LOPUSSA	Helmi-25	Helmi-24	MUUTOS	MUUTOS
			LKM.	%
A. TYÖNHAKIJAT				
1. Työttömät työnhakijat	11 320	9 987	1 333	13,3
joista kokoaikaisesti lomautetut	1 058	1 161	-103	-8,9
2. Lyhennetyllä työviikolla	754	569	185	32,5
3. Työssä olevat yhteensä	3 271	3 600	-329	-9,1
joista kokoaikaisessa työssä	1 281	1 434	-153	-10,7
joista osa-aikatyössä	1 748	1 835	-87	-4,7
joista työllistettynä	242	331	-89	-26,9
4. Työvoiman ulkopuolella	2 409	3 162	-753	-23,8
joista työllistymistä edistävässä palvelussa	904	1 257	-353	-28,1
joista koulutuksessa	1 226	1 565	-339	-21,7
1-4 Kaikki työnhakijat yhteensä	17 754	17 318	436	2,5
B. TYÖVOIMAN KYSYNTÄ				
1. Avoimet työpaikat yhteensä	2 405	3 596	-1 191	-33,1
joista yli kuukauden avoinna olleet	1 235	2 117	-882	-41,7
joista yli 2 kuukautta avoinna olleet	320	1 142	-822	-72,0
C. PALVELUISSA				
1. Valtiolle työllistetyt	0
2. Kuntiin työllistetyt	288	406	-118	-29,1
3. Yksityiselle sektorille työllistetyt	815	777	38	4,9
1-3 Työllistetyt yhteensä	1 103	1 185	-82	-6,9
4. Työvoimakoulutuksessa	797	981	-184	-18,8
5. Valmennuksessa	18	46	-28	-60,9
6. Työ-/koulutuskokeilussa	287	330	-43	-13,0
7. Vuorotteluvapaasijaisena	5	17	-12	-70,6
8. Kuntouttavassa työtoiminnassa	680	924	-244	-26,4
9. Omaehtoisessa opiskelussa	343	483	-140	-29,0
1-9 Palveluissa yhteensä	3 233	3 966	-733	-18,5
D. TYÖTTÖMYYDEN RAKENNE				
1. Työttömät naiset	4 518	3 745	773	20,6
2. Työttömät miehet	6 800	6 242	558	8,9
3. Alle 25-vuotiaat työttömät	1 464	1 238	226	18,3
4. Yli 50-vuotiaat työttömät	4 337	3 847	490	12,7
5. Pitkäaikaistyöttömät	3 457	2 878	579	20,1
6. Ulkomaalaiset työttömät	1 212	1 031	181	17,6
E. TOIMEENTULOTURVA				
1. Työttömiä työttömäyskassojen jäseniä	4 566	4 369	197	4,5
II TOIMINTA KUUKAUDEN AIKANA				
1. Työttömät työnhakijat	12 250	11 235	1 015	9,0
2. Muut työnhakijat	6 394	7 010	-616	-8,8
1-2 Työnhakijat yhteensä	18 644	18 245	399	2,2
3. Kuukauden kaikki työpaikat	4 449	6 417	-1 968	-30,7
Kuukauden uudet työpaikat	1 471	2 164	-693	-32,0
Täyttyneet työpaikat	37	305	-268	-87,9
joista hakijalla täyttyneet	17	61	-44	-72,1
Työpaikan hakuaika päättynyt tai hakijoita riittävästi	1 102	1 839	-737	-40,1
Työpaikka peruutettu tai ei pystytty täyttämään	978	1 427	-449	-31,5

Ulkomaalaisten yhteenvetotaulukko

ULKOMAALAISTEN TYÖLLISYYSTILANNE 2025 HELMIKUUN LOPUSSA (I) JA
HELMIKUUN AIKANA (II)
ELY-KESKUS: SATAKUNTA

I TILANNE KUUKAUDEN LOPUSSA	Helmi-25	Helmi-24	MUUTOS LKM.	MUUTOS %
A. TYÖNHAKIJAT				
1. Työttömät työnhakijat	1 212	1 031	181	17,6
joista kokoaikaisesti lomautetut	76	115	-39	-33,9
2. Lyhennetyllä työviikolla	19	27	-8	-29,6
3. Työssä olevat yhteensä	314	343	-29	-8,5
joista kokoaikaisessa työssä	167	185	-18	-9,7
joista osa-aikatyössä	131	138	-7	-5,1
joista työllistettynä	16	20	-4	-20,0
4. Työvoiman ulkopuolella	598	776	-178	-22,9
joista työllistymistä edistävässä palvelussa	107	86	21	24,4
joista koulutuksessa	462	661	-199	-30,1
1-4 Kaikki työnhakijat yhteensä	2 143	2 177	-34	-1,6
C. PALVELUISSA				
1. Valtiolle työllistetyt	0	0	0	0,0
2. Kuntiin työllistetyt	14	26	-12	-46,2
3. Yksityiselle sektorille työllistetyt	40	44	-4	-9,1
1-3 Työllistetyt yhteensä	54	70	-16	-22,9
4. Työvoimakoulutuksessa	293	374	-81	-21,7
5. Valmennuksessa	8	8	0	0,0
6. Työ-/koulutuskokeilussa	72	48	24	50,0
7. Vuorotteluvapaasijaisena	0
8. Kuntouttavassa työtoiminnassa	29	34	-5	-14,7
9. Omaehtoisessa opiskelussa	118	146	-28	-19,2
1-9 Palveluissa yhteensä	574	681	-107	-15,7
D. TYÖTTÖMYYDEN RAKENNE				
1. Työttömät naiset	600	488	112	23,0
2. Työttömät miehet	610	543	67	12,3
3. Alle 25-vuotiaat työttömät	75	74	1	1,4
4. Yli 50-vuotiaat työttömät	302	254	48	18,9
5. Pitkäaikaistyöttömät	216	178	38	21,3
E. TOIMEENTULOTURVA				
1. Työttömiä työttömyyskassojen jäseniä	303	269	34	12,6
II TOIMINTA KUUKAUDEN AIKANA				
1. Työttömät työnhakijat	1 327	1 207	120	9,9
2. Muut työnhakijat	906	1 051	-145	-13,8
1-2 Työnhakijat yhteensä	2 233	2 258	-25	-1,1
4. Alkaneet työttömyysjaksot	117	232	-115	-49,6
5. Päättäneet työttömyysjaksot	117	185	-68	-36,8
6. Uudet työllistämiset	...	5
7. Aloittanut työvoimakoulutuksen	12	73	-61	-83,6



Alueellinen taulukko

TYÖTTÖMÄT TYÖNHAKIJAT JA AVOIMET TYÖPAIKAT KUNNITTAIN 2025 HELMIKUUN LOPUSSA

ELY-KESKUS: SATAKUNTA

Kunta	Työvoima	Työttömät työnhakijat							Vamm. ja pitkäaik. sairaat	Avoimet työ- paikat	
		Osuus-% työvoimasta	Yhteensä	Miehet	Naiset	Alle 20- vuotiaat	Alle 25- vuotiaat	Yli 50- vuotiaat			Pitkäaik. työttömät
Eura	5 069	7,9	401	244	157	8	30	184	142	61	123
Eurajoki	4 137	7,5	310	166	144	13	42	146	88	37	146
Harjavalta	2 820	12,2	345	195	150	11	44	135	114	60	161
Huittinen	4 256	9,0	382	208	174	5	47	144	108	66	126
Jämijärvi	719	9,2	66	42	24	..	8	31	14	11	..
Kankaanpää	5 329	12,8	684	402	282	21	90	278	184	74	109
Karvia	936	9,0	84	47	37	0	..	48	22	12	8
Kokemäki	2 864	11,9	340	210	130	10	45	139	107	70	44
Merikarvia	1 148	13,5	155	90	64	..	10	95	49	32	18
Nakkila	2 154	10,6	228	131	97	9	25	100	59	34	29
Pomarkku	780	12,3	96	65	31	47	29	13	156
Pori	38 527	14,5	5 591	3 459	2 132	209	825	1 934	1 777	567	820
Rauma	18 111	9,9	1 791	1 049	742	44	192	709	532	167	537
Siiikainen	494	15,2	75	40	35	0	8	46	30	10	..
Säkylä	2 776	8,5	237	127	109	7	17	108	66	26	77
Ulvila	5 665	9,4	535	325	210	16	71	193	136	45	47
Yhteensä	95 785	11,8	11 320	6 800	4 518	357	1 464	4 337	3 457	1 285	2 405

Tietoa sivustosta

Tällä sivustolla esitetään Satakunnan ELY-keskuksen uusimman Työllisyyskatsauksen sisältö tilastointikohteiden mukaisesti jaoteltuna. Tämän Työllisyyskatsauksen pdf-versio sekä aikaisempien kuukausien katsaukset löytyvät oikealla olevan linkin kautta.

Työllisyyskatsaus perustuu KEHA-keskuksen Työnvälitystilaston tietoihin. Työnvälitystilasto kerää tietoja työvoimaviranomaisille ilmoittautuneista työnhakijoista kuten työttömistä työnhakijoista, palveluista sekä ilmoitetuista avoimista työpaikoista. Tiedot kerätään työvoimaviranomaisten asiakaspalvelurekistereistä. Siten Työnvälitystilaston tiedot ovat täysin rekisteripohjaisia.

Tilasto kattaa kaikki edellä mainittuihin ryhmiin kuuluvat henkilöt, palvelut ja avoimet työpaikat, jotka ovat rekisteröitynä tilastointikaudella kyseisessä rekisterissä erikseen määriteltyjen luokittelijoiden ja muuttajien mukaisesti.

Työllisyyskatsauksen tekstissä on kausivaihtelun vuoksi vertailu edellisen vuoden vastaavaan kuukauteen. Katsauksen kuvat sisältävät tiedot myös taulukkomuodossa. Kunkin kuukauden Työllisyyskatsaus julkaistaan seuraavan kuukauden loppupuolella etukäteen vahvistettujen julkistamispäivien mukaisesti.

Merkkien selitykset:

. tieto on epälooginen esitettäväksi

... tieto on salassapitosäännön alainen

Lisätietoja:

- Satakunnan työllisyyskatsaukset ELY-keskuksen internetsivuilla:
<https://www.ely-keskus.fi/web/ely/ely-satakunta-tyollisyyskatsaukset>
- Työnvälitystilasto Internetissä:
<https://tyomarkkinatori.fi/tyollisyys-ja-tilastot/tilastot-ja-raportit/tyonvalitystilasto>
- Työnvälitystilaston julkistamispäivät, kuvaus ja laatuseloste:
<https://tyomarkkinatori.fi/tyollisyys-ja-tilastot/arviointi-ja-tutkimus/tyollisyyskatsaus/julkistamispajat-vuonna-2025>
- Työnvälitystilaston tilastotietokanta:
<https://www.tyonvalitystilasto.fi>
- Työnvälitystilaston keskeiset tiedot löytyvät Tilastokeskuksen StatFin -tilastotietokannasta:
<https://statfin.stat.fi/PXWeb/pxweb/fi/StatFin/>
- Työnvälitystilaston ja Tilastokeskuksen työvoimatutkimuksen lukujen eroista löytyy lisätietoja osoitteesta:
<https://media.graphassets.com/ArpRQOPTsGatQKANWUBA?dl=true>
- Työnvälitystilaston ja Tilastokeskuksen avointen työpaikkojen tilaston eroista löytyy lisätietoja osoitteesta:
<https://media.graphassets.com/gipDIZmxSOeUqMECNgGS?dl=true>

Viittausohje:

Suomen virallinen tilasto (SVT): KEHA-keskus, Työnvälitystilasto. 20VV:KK, Satakunnan Työllisyyskatsaus, XXXXXkuu 20VV. Pori: Elinkeino-, liikenne- ja ympäristökeskus (viitattu pvm). Saantitapa:
<http://www.tyollisyyskatsaus.fi/satakunta.aspx>

Yhteystiedot

Satakunnan elinkeino-, liikenne- ja ympäristökeskus

Ylijohtaja Marja Karvonen, 0295 022 111

Työmarkkina-asiantuntija Hannu Ahvenjärvi, 0295 022 114

S-posti: etunimi.sukunimi(at)ely-keskus.fi

<http://www.tyollisyyskatsaus.fi/satakunta.aspx>

