



Elinkeino-, liikenne- ja
ympäristökeskus

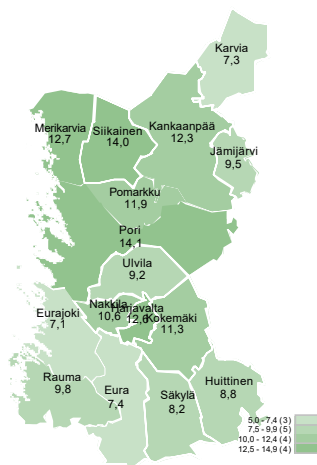
SATAKUNTA

Työllisyyskatsaus

Maaliskuu 2025

Satakunnan työttömyys kääntyi maaliskuussa kausittaiseen laskuun

Työttömien työnhakijoiden osuus työvoimasta kunnittain



Työvoiman kysynnän heikentyessä työttömien määrä on kuitenkin edelleen kasvanut selvästi vuoden takaiseen verrattuna.

Satakunnassa kuntien työllisyyspalveluissa oli maaliskuun lopussa 11 010 työtöntä työnhakijaa, mikä on 1 120 henkeä (11,3 %) enemmän kuin vuotta aikaisemmin. Edellisestä kuukaudesta työttömien määrä aleni 310 hengellä. Työttömien työnhakijoiden osuus työvoimasta oli maaliskuussa 11,5 %.

Satakunnassa ilmoitettiin työllisyyspalveluihin maaliskuun aikana 1 358 uutta avointa työpaikkaa. Se on 24 % vähemmän kuin vuosi sitten maaliskuussa. Yhteensä maaliskuussa oli avoinna 3 630 työpaikkaa.

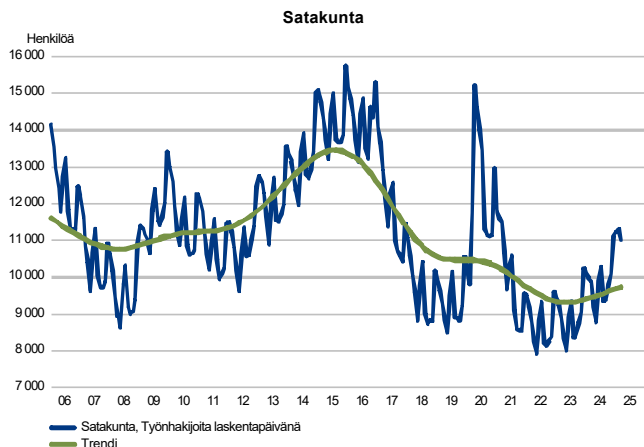
Tiedot ilmenevät ELY-keskusten kehittämis- ja hallintokeskuksen (KEHA-keskus) Työnvälitystilastosta.

Trendit:

- Työttömien työnhakijoiden määrä on nousussa viime vuoteen verrattuna
- Työttömyys on noussut lähes kaikissa ikäryhmissä, suhteellisesti eniten alle 25-vuotiaissa
- Pitkäaikaistyöttömyys on voimakkaassa kasvussa
- Ulkomaalaisten työttömien työnhakijoiden määrä on myös noussut vuotta aiemmasta
- Aktivointiasteeseen laskettaviin palveluihin osallistuvien määrä on pienentynyt vuotta aikaisempaan verrattuna
- Kaikkien työnhakijoiden kokonaismäärä on hieman laskenut vuoden takaisesta
- Uusia työpaikkoja on avautunut viime vuotta vähemmän

Työttömät työnhakijat

TYÖTTÖMÄT TYÖNHAKIJAT KUUKAUSITTAIN JA TRENDI

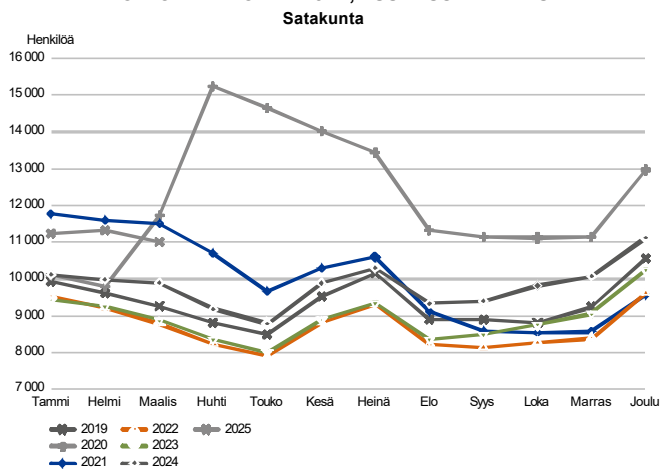


Lomautuksissa laskua sekä vuoden että kuukauden takaiseen verrattuna

Satakunnan kunnissa oli maaliskuun lopussa yhteensä 11 010 työtöntä työnhakijaa, mikä on 1 120 henkeä vuoden takaista enemmän. Kuukautta aiemmasta työttömien määrä väheni 310 hengellä. Yleensä työttömyys kääntyy kausiluonteiseen laskuun jo heti vuodenvaihteen jälkeen, mutta nyt lasku-uralle päästiin vasta maaliskuussa.

Työttömyyden laskua maaliskuussa nopeutti myös talviaikaisten lomautusten väheneminen mm. rakentamisessa. Maaliskuun lopussa työttömistä työnhakijoista kokoaikaisesti lomautettuja oli noin 950. Maaliskuun aikana lomautettujen määrä väheni 110 hengellä. Vuotta aiempaan verrattuna lomautukset vähenivät 310 hengellä. Eniten lomautuksia oli rakennus-, korjaus- ja valmistustyöntekijöiden ammattiryhmässä, jossa oli maaliskuun lopussa noin 470 lomautettua. Lisäksi tässä ryhmässä noin 250 henkeä oli lyhennetyllä työviikolla olevia. Kaikissa ammattiryhmissä yhteensä lyhennetyllä työviikolla oli 650 henkeä.

TYÖTTÖMÄT TYÖNHAKIJAT, KUUKAUSIVERTAILU



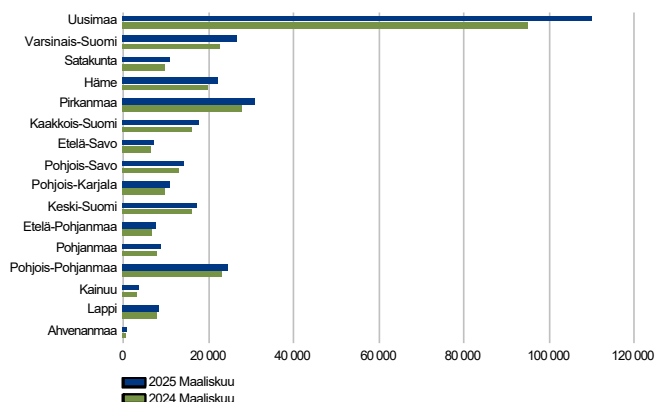
Ulkomaalaisten työttömien määrä on noussut melko vähän vuotta aiemmasta

Ulkomaisten kansalaisia oli työttöminä työnhakijoina 1 060, mikä on vajaat 40 henkeä (3,6 %) enemmän kuin vuotta aikaisemmin. Edellisestä kuukaudesta ulkomaalaisten työttömien määrä laski 150 hengellä. Ulkomaalaisten työttömien työnhakijoiden osuus ulkomaalaisesta työvoimasta oli maaliskuussa 23,0 %.

Kansalaisuuden mukaan tarkasteltuna ukrainalaiset olivat maaliskuun lopussa suurin ulkomaalaisten työttömien työnhakijoiden ryhmä Satakunnassa (231 työtöntä). Seuraavaksi suurimmat kansalaisuusryhmät olivat virolaiset (116) ja puolalaiset (92). Ukrainalaisten työttömien työnhakijoiden määrä on laskenut vuotta aiempaan verrattuna noin 20 hengellä. Yhteensä kaikkia ukrainalaisia työnhakijoita oli 532, mikä on noin neljäsosa kaikista ulkomaalaisista työnhakijoista Satakunnassa.

Työttömät työnhakijat seutukunnittain

TYÖTTÖMÄT TYÖNHAKIJAT
ELY-keskuksittain



Porin seudulla työttömyys on noussut muita seutukuntia enemmän

Koko maassa oli maaliskuun lopussa 320 400 työtöntä työnhakijaa, mikä on 34 200 henkeä (12,0 %) enemmän kuin vuotta aikaisemmin. Kuukautta aiempaan verrattuna työttömien määrä laski 6 000 hengellä. Työttömien työnhakijoiden määrä on noussut vuoden takaiseen verrattuna kaikilla viidellätoista ELY-keskusalueella. Eniten nousua on ollut Uudellamaalla (15,9 %) ja Varsinais-Suomessa (15,9 %) ja vähiten Pohjois-Pohjanmaalla (5,8 %). Satakunnassa työttömien määrä on noussut 11,3 prosentilla eli hieman vähemmän kuin koko maassa keskimäärin.

Satakunnan seutukunnissa suhteellisesti eniten työttömyyden nousua vuoden takaiseen verrattuna on ollut Porin seudulla (13,6 %). Rauman seudulla (5,9 %) ja Pohjois-Satakunnassa (9,4 %) työttömien työnhakijoiden määrä on noussut vähemmän. Kaikilla seuduilla työttömien määrä aleni maaliskuun aikana.

Satakunnassa työttömien työnhakijoiden osuus työvoimasta oli maaliskuussa 11,5 %, mikä on 1,2 prosenttiyksikköä korkeampi kuin vuotta aikaisemmin. Koko maassa työttömyysaste oli 11,8 %. ELY-keskusalueista alhaisin työttömyys oli Pohjanmaalla (7,4 %) ja korkein Pohjois-Karjalassa (15,1 %). Ahvenanmaan maakunnassa työttömien osuus työvoimasta oli 5,1 %.

Työttömät työnhakijat ja avoimet työpaikat seutukunnittain

Seutukunta	Työttömät työnhakijat			Muutos		Työttömistä työnhakijoista lomautetut		Työttömien työnhakijoiden osuus työvoimasta		Muutos		
	Maalis 2025	Helmi 2025	Maalis 2024	Maalis 2025	Maalis 2024	Maalis 2025	Helmi 2025	Maalis 2025	Helmi 2025	Maalis 2024	Maalis 2025	Maalis 2024
Rauma	2 666	2 739	2 518	148	6	192	8,9	725	883	1 067	-342	-32
Pori	7 482	7 672	6 587	895	14	651	12,9	810	1 401	1 203	-393	-33
Pohjois-Satakunta	863	909	789	74	9	109	11,5	135	121	154	-19	-12
Satakunta	11 011	11 320	9 894	1 117	11	952	11,5	1 670	2 405	2 424	-754	-31

Työttömät työnhakijat kunnittain

Työttömien työnhakijoiden määrä on noussut vuoden takaiseen verrattuna viidessätoista Satakunnan kuudestatoista kunnasta. Vain Karviassa työttömien määrä on alentunut. Määrällisesti eniten työttömyys on vuoden aikana kasvanut Porissa, jossa lisäystä on ollut 642 henkeä. Suhteellisesti eniten työttömyys on noussut Siikaisissa, 41 prosentilla. Maaliskuun aikana työttömien määrä laski suurimmassa osassa kuntia.

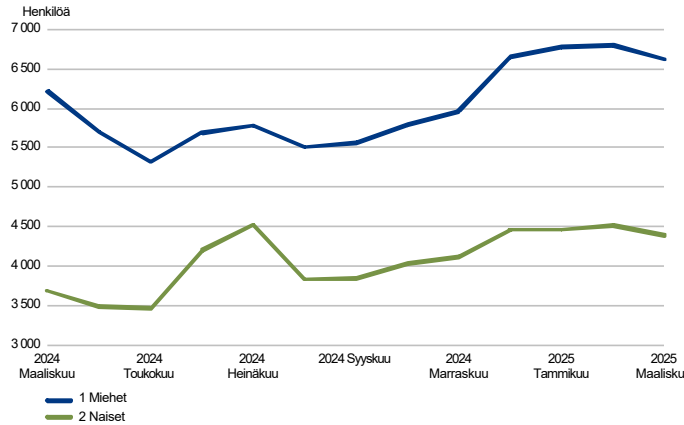
Maaliskuussa työttömyys oli korkeinta Porissa, jossa työttömien työnhakijoiden osuus työvoimasta oli 14,1 %. Vähintään kymmenen prosentin työttömyys oli myös seitsemässä muussa kunnassa. Alin työttömyys oli Eurajoella (7,1 %).

Työttömät työnhakijat ja avoimet työpaikat kunnittain

Kunta	Työttömät työnhakijat			Muutos		Työttömistä työnhakijoista lomautetut		Työttömien työnhakijoiden osuus työvoimasta		Muutos		
	Maalis 2025	Helmi 2025	Maalis 2024	Maalis 2025	Maalis 2024	työn-	työn-	Maalis 2025	Helmi 2025	Maalis 2024	Maalis 2025	Maalis 2024
	Työttömät työnhakijat			Muutos		loma-	hakijoiden	Maalis 2025	Maalis 2025	Maalis 2024	Maalis 2025	Maalis 2024
				Maalis 2025	Maalis 2024	autetut	osuus	Maalis 2025	Maalis 2025	Maalis 2024	Maalis 2025	Maalis 2024
				%	%		työvoimasta	Maalis 2025	Maalis 2025	Maalis 2024	Maalis 2025	Maalis 2024
				%	%			Avoimet työpaikat			%	%
Eura	374	401	370	4	1	32	7,4	62	123	359	-297	-83
Eurajoki	292	310	266	26	10	32	7,1	89	146	95	-6	-6
Harjavalta	354	345	336	18	5	35	12,6	67	161	103	-36	-35
Huittinen	373	382	344	29	8	37	8,8	62	126	73	-11	-15
Jämijärvi	68	66	49	19	39	11	9,5	9
Kankaanpää	658	684	605	53	9	78	12,3	118	109	130	-12	-9
Karvia	68	84	86	-18	-21	16	7,3	7	8	14	-7	-50
Kokemäki	323	340	286	37	13	26	11,3	21	44	78	-57	-73
Merikarvia	146	155	129	17	13	...	12,7	33	18	24	9	38
Nakkila	228	228	177	51	29	21	10,6	18	29	13	5	38
Pomarkku	93	96	74	19	26	11	11,9	99	156
Pori	5 441	5 591	4 799	642	13	451	14,1	486	820	750	-264	-35
Rauma	1 772	1 791	1 692	80	5	116	9,8	526	537	546	-20	-4
Siikainen	69	75	49	20	41	...	14,0
Säkylä	228	237	190	38	20	12	8,2	48	77	67	-19	-28
Ulvila	524	535	442	82	19	64	9,2	24	47	161	-137	-85
Satakunta	11 011	11 320	9 894	1 117	11	952	11,5	1 670	2 405	2 424	-754	-31

Työttömät työnhakijat sukupuolen ja ikäryhmän mukaan

TYÖTTÖMÄT TYÖNHAKIJAT SUKUPUOLEN MUKAAN
Satakunta

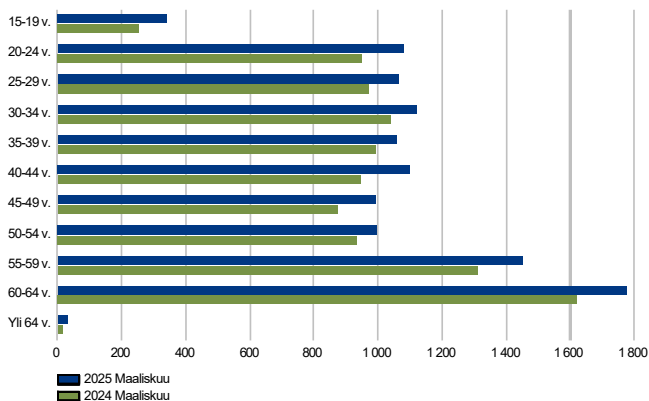


Naisilla työttömyys on noussut miehiä enemmän vuoden takaiseen verrattuna

Työttömistä työnhakijoista oli maaliskuun lopussa miehiä 6 620 (60,1 %) ja naisia 4 380 (39,8 %)*. Vuoden takaiseen verrattuna työttömien miesten määrä on kasvanut 410 hengellä (6,6 %). Naisten työttömyys on noussut 700 hengellä (19,0 %). Edellisestä kuukaudesta miesten työttömyys laski 180 hengellä ja naisten 130 hengellä.

*Lokakuun 2024 tiedoista alkaen tiedot kaikkien asiakkaiden sukupuolesta eivät ole enää olleet saatavilla.

TYÖTTÖMÄT TYÖNHAKIJAT IKÄRYHMÄN MUKAAN
Satakunta

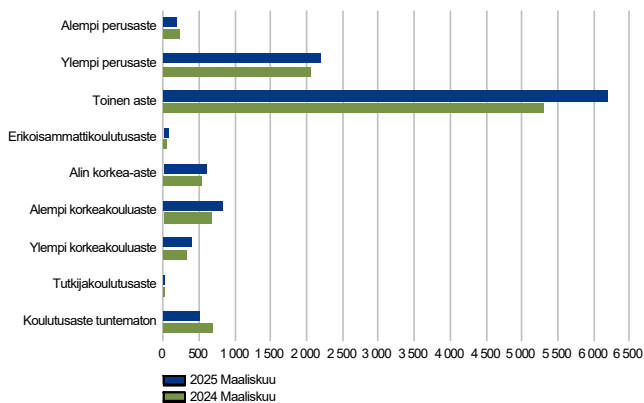


Nuorten työttömyys on noussut suhteellisesti eniten

Alle 25-vuotiaita työttömiä työnhakijoita oli maaliskuun lopussa 1 420, mikä on 220 henkeä (18,3 %) enemmän kuin vuotta aikaisemmin. 25-49-vuotiaiden ikäryhmässä työttömiä oli 5 340, mikä on 530 henkeä (10,9 %) vuoden takaisesta enemmän. Yli 50-vuotiaita työttömiä oli 4 250, missä nousua vuoden takaisesta oli 370 henkeä (9,6 %). Myös viisivuotiskäryhmittäin tarkasteltuna työttömyys on noussut kaikissa ikäluokissa.

Työttömät työnhakijat koulutusasteen ja ammattiryhmän mukaan

TYÖTTÖMÄT TYÖNHAKIJAT KOULUTUSASTEITTAIN
Satakunta

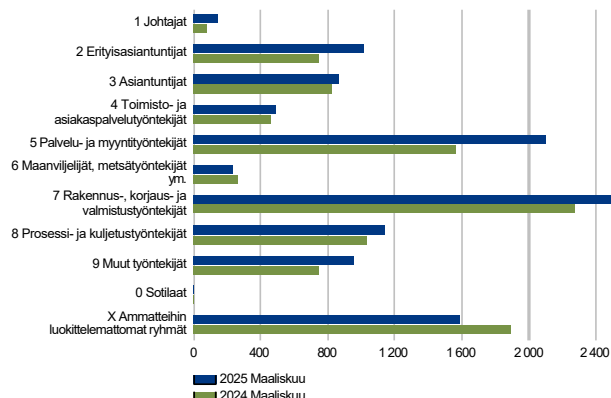


Toisen asteen koulutuksen saaneiden työttömien määrä on kasvanut määrällisesti eniten

Koulutusasteen mukaan tarkasteltuna eniten työttömiä oli toisen asteen koulutuksen suorittaneissa (sis. erikoisammattitutkinnon suorittaneet), joita oli maaliskuun lopussa työttöminä työnhakijoina 6 270. Se on 910 henkeä (16,9 %) enemmän kuin vuosi sitten. Korkea-asteen eli alimman korkea-asteen, alemman ja ylempään korkeakouluasteen sekä tutkijakoulutusasteen tutkinnon suorittaneita työttömiä oli yhteensä 1 850, mikä on 310 henkeä (19,8 %) enemmän kuin vuotta aikaisemmin.

Perusasteen varaan jääneitä työttömiä oli 2 380, mikä on 90 henkeä (4,0 %) enemmän kuin vuotta aikaisemmin. Pidemmällä aikavälillä etenkin alemman perusasteen koulutuksen suorittaneiden työttömien määrä alenee, kun pelkän kansakoulun käyneet vähitellen eläköityvät. Koulutusaste oli tuntematon 510 työttömällä. Se on 190 henkeä (-27,1 %) vuoden takaista vähemmän. Näistä työttömistä 68 % oli ulkomaan kansalaisia.

TYÖTTÖMÄT TYÖNHAKIJAT AMMATTIRYHMITÄIN
Satakunta

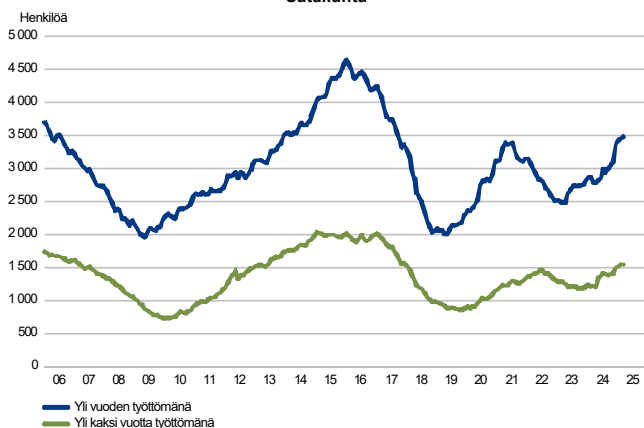


Palvelu- ja myyntityöntekijöiden työttömyys on noussut eniten

Työvoiman kysynnän heikkeneminen näkyy työttömien työnhakijoiden määrän kasvuna useimmissa pääammattiryhmissä. Eniten työttömien määrä on kasvanut naisvaltaisissa palvelu- ja myyntityön ammateissa. Myös eri alojen erityisasiantuntijoiden työttömyys on selvästi kasvanut. Ammatteihin luokittelemattomien ryhmässä työttömien määrä on pienentynyt. Myös maanviljelijät, metsätyöntekijät ym. ammattiryhmässä työttömien määrä hieman väheni vuoden takaisesta. Maaliskuun lopussa eniten työttömiä oli edelleen rakennus-, korjaus- ja valmistustyöntekijöiden ryhmässä, jossa oli 2 495 työtöntä työnhakijaa.

Yksittäisiä ammatteja tarkastellen eniten työttömänä maaliskuun lopussa oli myyjiä (534 työtöntä), lähihoitajia (431), talonrakentajia (325), toimisto- ja laitossiivojia (277) sekä kuorma-auton ja erikoisajoneuvojen kuljettajia (268).

PITKÄAIKAISTYÖTTÖMÄT KUUKAUDEN LOPUSSA
Satakunta



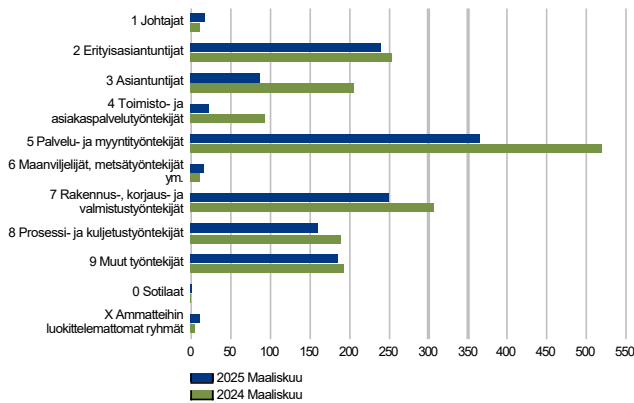
Pitkäaikaistyöttömyys voimakkaassa kasvussa

Maaliskuun lopussa yli vuoden yhtäjaksoisesti työttömänä olleita pitkäaikaistyöttömiä oli 3 490. Se on lähes 700 henkeä (25,0 %) enemmän kuin vuotta aikaisemmin. Kuukautta aiemmasta pitkäaikaistyöttömien määrä nousi noin 30 hengellä. Yli kaksi vuotta työttömänä olleita oli 1 550. Näiden työttömien määrä on noussut 320 hengellä (26,3 %) vuoden takaisesta.

Pitkäaikaistyöttömistä miehiä oli 2 230 (63,8 %) ja naisia 1 260 (36,2 %). Miesten määrä on noussut vuoden takaisesta 460 hengellä ja naisten 240 hengellä. Työttömyyden pitkittyminen on etenkin ikääntyneiden työnhakijoiden ongelma, sillä 51 % pitkäaikaistyöttömistä oli yli 50-vuotiaita ja 42 % yli 55-vuotiaita. Pitkäaikaistyöttömien määrä on kuitenkin kasvanut suhteellisesti eniten alle 30-vuotiaiden ikäryhmissä.

Avoimet työpaikat

UUDET AVOIMET TYÖPAIKAT
Satakunta



Uusien avoimien työpaikkojen määrä on edelleen laskenut vuoden takaiseen verrattuna

Satakunnassa ilmoitettiin kuntien työllisyyspalveluihin maaliskuun aikana 1 358 uutta avointa työpaikkaa. Se on 433 paikkaa (-24,2 %) vähemmän kuin vuosi sitten maaliskuussa.

Uusien avoimien paikkojen määrä väheni vuoden takaiseen verrattuna edelleen useimmissa pääammattiryhmissä. Eniten uusia työpaikkoja tuli maaliskuussa hakuun palvelu- ja myyntityöntekijöiden pääammattiryhmässä, jossa avautui 365 työpaikkaa. Yksittäisiä ammatteja tarkastellen eniten avautui toimisto- ja laitossiivoojien (63 työpaikkaa), rahdinkäsittelijöiden, varastotyöntekijöiden ym. (60), lastentarhanopettajien (56), koneenasettajien ja koneistajien (52) sekä myyjien (48) paikkoja.

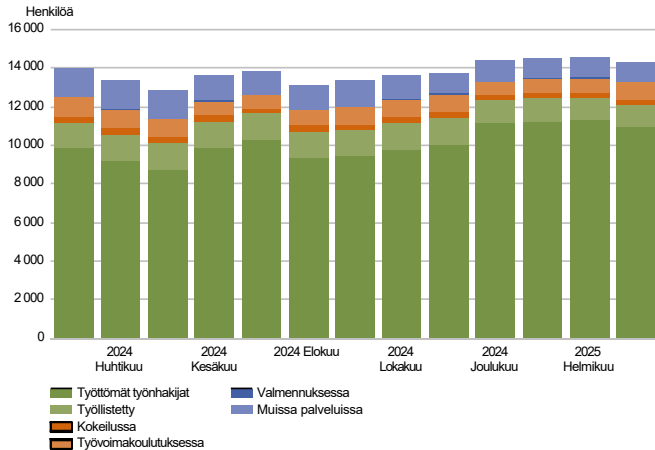
Maaliskuussa ilmoitetuista avoimista työpaikoista 13 prosentissa työn kesto oli korkeintaan 3 kuukautta. Yli 12 kuukauden kesto oli 40 prosentissa työpaikoista.

Kaikkiaan kuntien työllisyyspalveluissa Satakunnassa oli maaliskuussa yhteensä 3 630 avointa työpaikkaa. Työpaikoista täytettiin maaliskuun aikana 121, joista 52 työllisyyspalveluiden hakijalla. 602 työpaikan avoinna olo päättyi, koska työpaikan haku-aika oli päättynyt tai hakijoita oli riittävästi. Peräti 1 294 työpaikkaa peruutettiin. Lisäksi 9 työpaikkaa ei pystytty täyttämään. Kuukauden lopussa oli avoinna 1 670 työpaikkaa.

Tämän vuoden ensimmäisen vuosineljänneksen aikana uusia työpaikkoja on avautunut yhteensä 5 589, mikä on 1 587 (- 22,1 %) vähemmän kuin vuosi sitten vastaavaan aikaan.

Palvelut

LAAJA TYÖTTÖMYYS
Satakunta

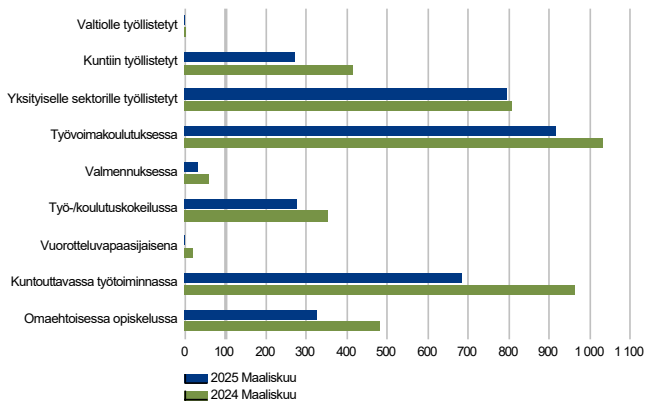


Palveluissa olevien määrä selvästi pienempi kuin vuotta aiemmin

Maaliskuun lopussa erilaisten aktiivisten työvoimapolitiittisten palveluiden piirissä oli Satakunnassa 3 293 henkilöä, mikä on 833 henkeä (-20,2 %) vähemmän kuin vuotta aikaisemmin. Palveluissa olevien määrä laski huomattavasti, vaikka kohderyhmänä olevien työttömien määrä kasvoi. Edelliseen kuukauteen verrattuna palveluissa olevien määrä nousi 60 hengellä. Palveluissa olleista oli miehiä 1 714 ja naisia 1 579. Palvelujen piirissä oli yhteensä 3,4 % työvoimasta.

Aktivointiasteella tarkoitetaan aktiivisten työvoimapolitiittisten palveluiden piirissä olevien prosenttiosuutta laajasta työttömyydestä eli työttömien työnhakijoiden ja palveluissa olleiden yhteismäärästä. Maaliskuun lopussa aktivointiaste oli 23,0 %, mikä on 6,4 prosenttiyksikköä matalampi kuin vuotta aikaisemmin. Laajaan työttömyyteen laskettavia työnhakijoita oli yhteensä 14 300, mikä on 280 henkeä (2,0 %) enemmän kuin vuotta aikaisemmin.

PALVELUISSA
Satakunta



Vähennystä lähes kaikissa palvelulajeissa

Työllistettyinä oli maaliskuun lopussa yhteensä 1 065 henkilöä, mikä on 160 henkeä vähemmän kuin vuotta aikaisemmin. Kuntiin työllistäminen on selvästi vähentynyt. Myös yksityiselle sektorille työllistäminen on hieman vähentynyt vuoden takaiseen verrattuna. Yksityiselle sektorille työllistetyistä 241 oli starttirahalla yritystoimintaa harjoittavia. Se on noin 30 henkeä enemmän kuin vuotta aikaisemmin. Valtiolle työllistäminen on päättynyt vuoden 2024 lopussa. Myöskään vuorotteluvapaasijaisuuksissa ei ollut enää maaliskuun lopussa yhtään henkilöä.

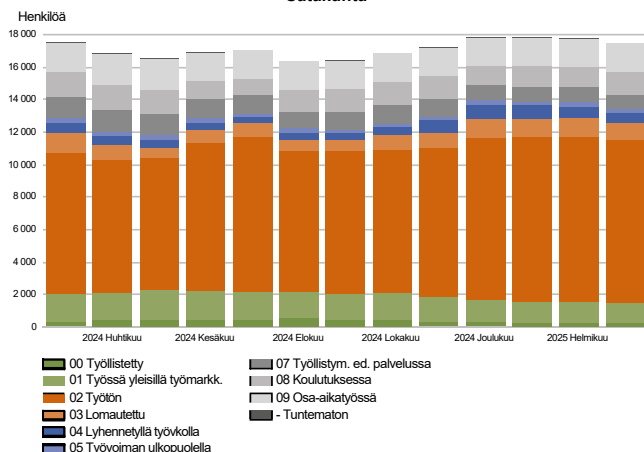
Työvoimakoulutuksessa oli 917 henkilöä, mikä on noin 110 henkeä vähemmän kuin vuotta aikaisemmin. Omaehtoisesti opiskelevia oli 323. Määrä pieneni vuoden takaisesta lähes 160 hengellä.

Kuntouttavassa työtoiminnassa oli 684 henkilöä, mikä on noin 280 henkeä vähemmän kuin vuotta aikaisemmin. Kuntouttavan työtoiminnan käyttö on ollut jo muutaman vuoden laskussa. Työ- ja koulutuskokeiluissa olevia oli 275, jossa vähennystä vuoden takaisesta oli noin 80 henkeä. Valtaosa kokeiluissa olevista oli työkokeiluissa. Koulutuskokeiluissa oli vain muutama henkilö. Valmennukseen, joko työnhaku- tai uravalmennukseen, osallistuvia oli 29. Se on 30 henkeä vähemmän kuin vuotta aikaisemmin.

Maaliskuun aikana eri aktiivipalveluissa aloittaneita oli yhteensä 713, mikä on noin 70 henkeä vähemmän kuin vuotta aikaisemmin. Eniten aloittaneita oli työvoimakoulutuksessa (220) ja kuntouttavassa työtoiminnassa (195). Uusia työllistämisiä oli maaliskuussa hyvin vähän (13).

Kaikki työnhakijat

TYÖNHAKIJAT RYHMITTÄIN
Satakunta



Kaikkien työnhakijoiden määrä on hieman vähentynyt vuoden takaiseen verrattuna

Satakunnassa oli kuntien työllisyyspalveluissa maaliskuun lopussa kaikkiaan 17 440 työnhakijaa, mikä on 130 henkeä (-0,8 %) vähemmän kuin vuotta aikaisemmin. Kaikista työnhakijoista oli miehiä 9 630 ja naisia 7 800. Vuoden takaisesta miesten määrä väheni 190 hengellä ja naisten kasvoi 50 hengellä.

Työnhakijoista oli työssä olevia 3 250, joista 1 300 oli kokoaikaisessa työssä, 1 740 osa-aikatyössä ja 210 palveluilla työllistettynä. Yleisillä työmarkkinoilla kokotai osa-aikaisessa työssä olevien työnhakijoiden määrä on vähentynyt 520 hengellä vuoden takaiseen verrattuna.

Työttömiä työnhakijoita oli 11 010, joista kokoaikaisesti lomautettuja oli 950. Lisäksi lyhennettyä työviikkoa tekeviä työnhakijoita oli noin 650. Lyhennetyllä työviikolla olevien määrä on kasvanut vuoden takaiseen verrattuna 110 hengellä.

Työvoimaan kuulumattomia työnhakijoita oli 2 520, joista 870 oli työllistymistä edistävissä palveluissa, 1 370 koulutuksessa ja 280 muualla työvoiman ulkopuolella.

Yhteenvetotaulukko

TYÖLLISYYSTILANNE 2025 MAALISKUUN LOPUSSA (I) JA

MAALISKUUN AIKANA (II)

ELY-KESKUS: SATAKUNTA

I TILANNE KUUKAUDEN LOPUSSA	Maalis-25	Maalis-24	MUUTOS	
			LKM.	%
A. TYÖNHAKIJAT				
1. Työttömät työnhakijat	11 011	9 894	1 117	11,3
joista kokoaikaisesti lomautetut	952	1 260	-308	-24,4
2. Lyhennetyllä työviikolla	652	545	107	19,6
3. Työssä olevat yhteensä	3 246	3 915	-669	-17,1
joista kokoaikaisessa työssä	1 298	1 727	-429	-24,8
joista osa-aikatyössä	1 739	1 825	-86	-4,7
joista työllistettynä	209	363	-154	-42,4
4. Työvoiman ulkopuolella	2 524	3 215	-691	-21,5
joista työllistymistä edistävässä palvelussa	874	1 292	-418	-32,4
joista koulutuksessa	1 368	1 578	-210	-13,3
1-4 Kaikki työnhakijat yhteensä	17 433	17 569	-136	-0,8
B. TYÖVOIMAN KYSYNTÄ				
1. Avoimet työpaikat yhteensä	1 670	2 424	-754	-31,1
joista yli kuukauden avoinna olleet	787	1 176	-389	-33,1
joista yli 2 kuukautta avoinna olleet	473	654	-181	-27,7
C. PALVELUISSA				
1. Valtiolle työllistetyt	0
2. Kuntiin työllistetyt	270	416	-146	-35,1
3. Yksityiselle sektorille työllistetyt	795	806	-11	-1,4
1-3 Työllistetyt yhteensä	1 065	1 225	-160	-13,1
4. Työvoimakoulutuksessa	917	1 030	-113	-11,0
5. Valmennuksessa	29	59	-30	-50,8
6. Työ-/koulutuskokeilussa	275	352	-77	-21,9
7. Vuorotteluvapaasijaisena	0	19	-19	-100,0
8. Kuntouttavassa työtoiminnassa	684	961	-277	-28,8
9. Omaehtoisessa opiskelussa	323	480	-157	-32,7
1-9 Palveluissa yhteensä	3 293	4 126	-833	-20,2
D. TYÖTTÖMYYDEN RAKENNE				
1. Työttömät naiset	4 384	3 684	700	19,0
2. Työttömät miehet	6 622	6 210	412	6,6
3. Alle 25-vuotiaat työttömät	1 421	1 201	220	18,3
4. Yli 50-vuotiaat työttömät	4 252	3 881	371	9,6
5. Pitkäaikaistyöttömät	3 488	2 791	697	25,0
6. Ulkomaalaiset työttömät	1 063	1 026	37	3,6
E. TOIMEENTULOTURVA				
1. Työttömiä työttömyyskassojen jäseniä	4 358	4 352	6	0,1
II TOIMINTA KUUKAUDEN AIKANA				
1. Työttömät työnhakijat	12 281	11 177	1 104	9,9
2. Muut työnhakijat	6 248	7 373	-1 125	-15,3
1-2 Työnhakijat yhteensä	18 529	18 550	-21	-0,1
3. Kuukauden kaikki työpaikat	3 630	4 636	-1 006	-21,7
Kuukauden uudet työpaikat	1 358	1 791	-433	-24,2
Täyttyneet työpaikat	121	276	-155	-56,2
joista hakijalla täyttyneet	52	47	5	10,6
Työpaikan hakuaika päättynyt tai hakijoita riittävästi	602	1 330	-728	-54,7
Työpaikka peruutettu tai ei pystytty täyttämään	1 303	840	463	55,1
4. Alkaneet työttömyysjaksot	1 265	1 503	-238	-15,8
5. Päättyneet työttömyysjaksot	1 325	1 489	-164	-11,0
6. Uudet työllistämiset	13	92	-79	-85,9

Ulkomaalaisten yhteenvetotaulukko

ULKOMAALAISTEN TYÖLLISYYSTILANNE 2025 MAALISKUUN LOPUSSA (I) JA
MAALISKUUN AIKANA (II)
ELY-KESKUS: SATAKUNTA

I TILANNE KUUKAUDEN LOPUSSA	Maalis-25	Maalis-24	MUUTOS LKM.	MUUTOS %
A. TYÖNHAKIJAT				
1. Työttömät työnhakijat	1 063	1 026	37	3,6
joista kokoaikaisesti lomautetut	74	105	-31	-29,5
2. Lyhennetyllä työviikolla	26	26	0	0,0
3. Työssä olevat yhteensä	314	355	-41	-11,5
joista kokoaikaisessa työssä	171	197	-26	-13,2
joista osa-aikatyössä	129	137	-8	-5,8
joista työllistettynä	14	21	-7	-33,3
4. Työvoiman ulkopuolella	721	763	-42	-5,5
joista työllistymistä edistävässä palvelussa	80	90	-10	-11,1
joista koulutuksessa	608	646	-38	-5,9
1-4 Kaikki työnhakijat yhteensä	2 124	2 170	-46	-2,1
C. PALVELUISSA				
1. Valtiolle työllistetyt	0	0	0	0,0
2. Kuntiin työllistetyt	14	24	-10	-41,7
3. Yksityiselle sektorille työllistetyt	38	43	-5	-11,6
1-3 Työllistetyt yhteensä	52	67	-15	-22,4
4. Työvoimakoulutuksessa	393	385	8	2,1
5. Valmennuksessa	8	26	-18	-69,2
6. Työ-/koulutuskokeilussa	59	54	5	9,3
7. Vuorotteluvapaasijaisena	0
8. Kuntouttavassa työtoiminnassa	25	33	-8	-24,2
9. Omaehtoisessa opiskelussa	110	141	-31	-22,0
1-9 Palveluissa yhteensä	647	707	-60	-8,5
D. TYÖTTÖMYYDEN RAKENNE				
1. Työttömät naiset	531	488	43	8,8
2. Työttömät miehet	527	538	-11	-2,0
3. Alle 25-vuotiaat työttömät	66	62	4	6,5
4. Yli 50-vuotiaat työttömät	286	259	27	10,4
5. Pitkäaikaistyöttömät	219	173	46	26,6
E. TOIMEENTULOTURVA				
1. Työttömiä työttömyyskassojen jäseniä	274	260	14	5,4
II TOIMINTA KUUKAUDEN AIKANA				
1. Työttömät työnhakijat	1 325	1 197	128	10,7
2. Muut työnhakijat	896	1 078	-182	-16,9
1-2 Työnhakijat yhteensä	2 221	2 275	-54	-2,4
4. Alkaneet työttömyysjaksot	182	208	-26	-12,5
5. Päättyneet työttömyysjaksot	295	172	123	71,5
6. Uudet työllistämiset
7. Aloittanut työvoimakoulutuksen	128	65	63	96,9



Alueellinen taulukko

TYÖTTÖMÄT TYÖNHAKIJAT JA AVOIMET TYÖPAIKAT KUNNITTAIN 2025 MAALISKUUN LOPUSSA

ELY-KESKUS: SATAKUNTA

Kunta	Työvoima	Työttömät työnhakijat				Vamm. ja			Avoimet työ- paikat		
		Osuus-% työvoimasta	Yhteensä	Miehet	Naiset	Alle 20- vuotiaat	Alle 25- vuotiaat	Yli 50- vuotiaat		Pitkäaik. työttömät	pitkäaik. sairaat
Eura	5 069	7,4	374	230	144	7	27	170	145	58	62
Eurajoki	4 137	7,1	292	151	141	12	37	136	89	38	89
Harjavalta	2 820	12,6	354	205	149	14	46	136	116	61	67
Huittinen	4 256	8,8	373	207	166	5	44	148	113	65	62
Jämijärvi	719	9,5	68	45	23	..	8	33	14	15	..
Kankaanpää	5 329	12,3	658	388	270	16	86	260	186	75	118
Karvia	936	7,3	68	44	24	0	..	44	22	13	7
Kokemäki	2 864	11,3	323	198	125	9	42	127	106	67	21
Merikarvia	1 148	12,7	146	84	61	92	47	32	33
Nakkila	2 154	10,6	228	128	100	8	21	100	59	37	18
Pomarkku	780	11,9	93	63	30	0	8	42	30	13	99
Pori	38 527	14,1	5 441	3 363	2 074	203	816	1 920	1 791	570	486
Rauma	18 111	9,8	1 772	1 038	734	43	180	700	536	171	526
Siikainen	494	14,0	69	38	31	0	7	43	28	10	..
Säkylä	2 776	8,2	228	121	107	5	17	106	67	27	48
Ulvila	5 665	9,2	524	319	205	16	72	195	139	47	24
Yhteensä	95 785	11,5	11 011	6 622	4 384	340	1 421	4 252	3 488	1 299	1 670

Tietoa sivustosta

Tällä sivustolla esitetään Satakunnan ELY-keskuksen uusimman Työllisyyskatsauksen sisältö tilastointikohteiden mukaisesti jaoteltuna. Tämän Työllisyyskatsauksen pdf-versio sekä aikaisempien kuukausien katsaukset löytyvät oikealla olevan linkin kautta.

Työllisyyskatsaus perustuu KEHA-keskuksen Työnvälitystilaston tietoihin. Työnvälitystilasto kerää tietoja työvoimaviranomaisille ilmoittautuneista työnhakijoista kuten työttömistä työnhakijoista, palveluista sekä ilmoitetuista avoimista työpaikoista. Tiedot kerätään työvoimaviranomaisten asiakaspalvelurekistereistä. Siten Työnvälitystilaston tiedot ovat täysin rekisteripohjaisia.

Tilasto kattaa kaikki edellä mainittuihin ryhmiin kuuluvat henkilöt, palvelut ja avoimet työpaikat, jotka ovat rekisteröitynä tilastointikaudella kyseisessä rekisterissä erikseen määriteltyjen luokittelijoiden ja muuttujien mukaisesti.

Työllisyyskatsauksen tekstissä on kausivaihtelun vuoksi vertailu edellisen vuoden vastaavaan kuukauteen. Katsauksen kuvat sisältävät tiedot myös taulukkomuodossa. Kunkin kuukauden Työllisyyskatsaus julkaistaan seuraavan kuukauden loppupuolella etukäteen vahvistettujen julkistamispäivien mukaisesti.

Merkkien selitykset:

. tieto on epälooginen esitettäväksi

... tieto on salassapitosäännön alainen

Lisätietoja:

- Satakunnan työllisyyskatsaukset ELY-keskuksen internetsivuilla:
<https://www.ely-keskus.fi/web/ely/ely-satakunta-tyollisyyskatsaukset>
- Työnvälitystilasto Internetissä:
<https://tyomarkkinatori.fi/tyollisyys-ja-tilastot/tilastot-ja-raportit/tyonvalitystilasto>
- Työnvälitystilaston julkistamispäivät, kuvaus ja laatuseloste:
<https://tyomarkkinatori.fi/tyollisyys-ja-tilastot/arviointi-ja-tutkimus/tyollisyyskatsaus/julkistamispajat-vuonna-2025>
- Työnvälitystilaston tilastotietokanta:
<https://www.tyonvalitystilasto.fi>
- Työnvälitystilaston keskeiset tiedot löytyvät Tilastokeskuksen StatFin -tilastotietokannasta:
<https://statfin.stat.fi/PXWeb/pxweb/fi/StatFin/>
- Työnvälitystilaston ja Tilastokeskuksen työvoimatutkimuksen lukujen eroista löytyy lisätietoja osoitteesta:
<https://media.graphassets.com/ArpRQOPTsGatQKANWUBA?dl=true>
- Työnvälitystilaston ja Tilastokeskuksen avointen työpaikkojen tilaston eroista löytyy lisätietoja osoitteesta:
<https://media.graphassets.com/gipDIZmxSOeUqMECNgGS?dl=true>

Viittausohje:

Suomen virallinen tilasto (SVT): KEHA-keskus, Työnvälitystilasto. 20VV:KK, Satakunnan Työllisyyskatsaus, XXXXXkuu 20VV. Pori: Elinkeino-, liikenne- ja ympäristökeskus (viitattu pvm). Saantitapa:
<http://www.tyollisyyskatsaus.fi/satakunta.aspx>

Yhteystiedot

Satakunnan elinkeino-, liikenne- ja ympäristökeskus

Ylijohtaja Marja Karvonen, 0295 022 111

Työmarkkina-asiantuntija Hannu Ahvenjärvi, 0295 022 114

S-posti: etunimi.sukunimi(at)ely-keskus.fi

<http://www.tyollisyyskatsaus.fi/satakunta.aspx>

