



Duunitori

Kesätyökysely

2025



Sisällys

- 1 Yleiskatsaus kyselyyn**
- 2 Kesätyön hakeminen**
- 3 Sosiaalinen media ja sisällöt**
- 4 Korkeakouluopiskelijat**



Tiivistelmä tuloksista

Kaikki vastaajat, N = 6 158

Suosituin aika hakea kesätöitä kaikissa ikäryhmissä on **joulukuusta helmikuuhun**. Tammikuu on kirkkaasti suosituin työnhakukausi.

Kesätyönhakukaudella haetaan keskimäärin 10,5 työpaikkaa.

Työpaikan sijainti, työtehtävän kiinnostavuus ja palkka vaikuttavat eniten siihen millaista kesätyötä haetaan. Muita kesätyönhakuun vaikuttavia syitä ovat muun muassa koulutukseen liittyvä harjoittelu tai se, että kesätyöt ovat mukavaa ajanvietettä. **Avoimissa vastauksissa korostui myös vaikea taloustilanne.** Useissa vastauksissa kerrottiin kesätöiden haun johtuvan lomautuksista tai irtisanomisista. Muutamassa vastauksessa nostettiin esiin alanvaihtohaaveet.

Eryteisesti kyselyyn vastanneet **yli 30-vuotiaat toivovat voivansa jatkaa töissä myös kesän jälkeen** (jopa 64 % ikäryhmän vastaajista).

Kesätyönhakijoiden toiveet ovat realistisia. Kyselyyn vastanneita kiinnostavat eniten alat, jotka myös perinteisesti työllistävät paljon nuoria ja kesätyöntekijöitä: **asiakaspalvelu, kaupan ala** sekä **ravintola- ja matkailuala**.

Suojeimmin kesätöiden perässä muuttamiseen suhtautuvat yli 25-vuotiaat.

TikTokissa kesätyöilmoituksiin törmänneiden määrä on jatkanut kasvuun alle 18-vuotiaiden keskuudessa. Vuonna 2025 kokonaistuloksen laskuun (37 % vs. 46 % vuonna 2024) vaikuttavat erityisesti yli 30-vuotiaat vastaajat (n=812), joista vain 5,5 % oli törmännyt kesätyöilmoituksiin TikTokissa.



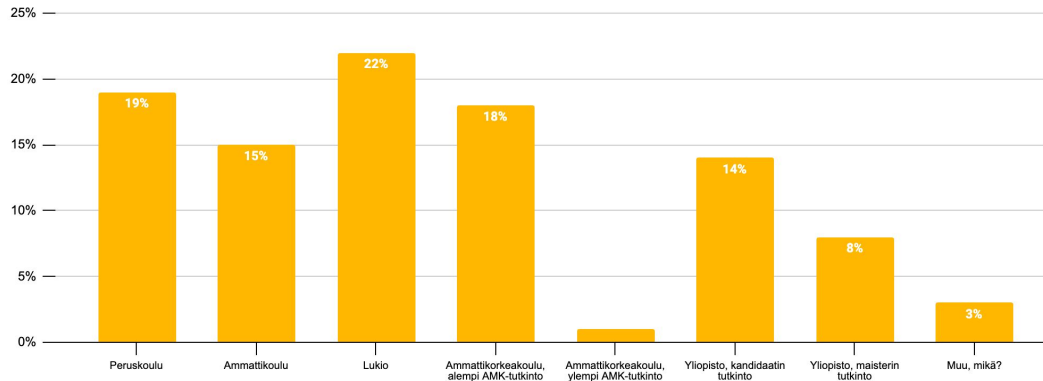
Kesätyökysely 2025

Kyselyyn vastanneiden ikäjakauma ja työkokemus

Duunitori Oy selvittää vuosittain kesätyönhakijoiden kesätyönhakutapoja Suomessa. Kesätyökysely toteutettiin jo seitsemättä kertaa.

Kyselyn tarkoituksena on selvittää, millaista apua nuoret kaipaavat kesätöiden hakuun ja miten kesätyöntekijöitä palkkaavat työnantajat voivat tukea nuoria kesätyönhaussa. Kyselyssä on tarkasteltu myös yli 30-vuotiaiden kesätyönhakutottumuksia.

Vuoden 2025 kesätyökysely toteutettiin Duunitorin kesätyösivustolla, hakukoneessa ja sosiaalisen median kanavissa 30.12.2024–2.2.2025. Kyselyyn vastasi **6 158 kesätyönhakijaa**.



Vastaajien ikä:

Alle 18 v	33 %
18–24 v	39 %
25–30 v	15 %
Yli 30 v	13%

Työkokemuksen määrä:

Ei lainkaan	17 %
Alle vuosi	32 %
Yli vuosi	51 %

Yli vuoden työkokemus:

1–2 vuotta	29 %
3–4 vuotta	28 %
Yli 5 vuotta	44 %

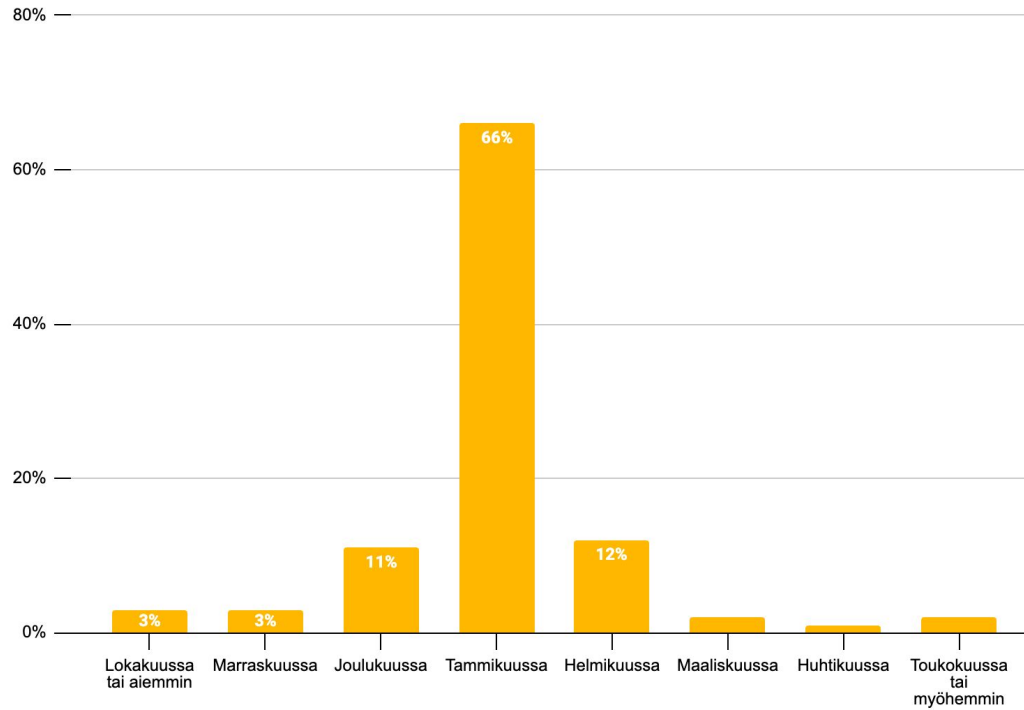


Kesätyön hakeminen



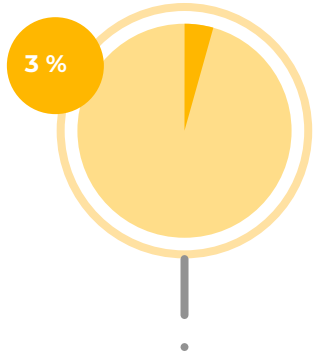
Milloin aloitat kesätyönhaun?

Kuukausittain, kaikki vastaajat

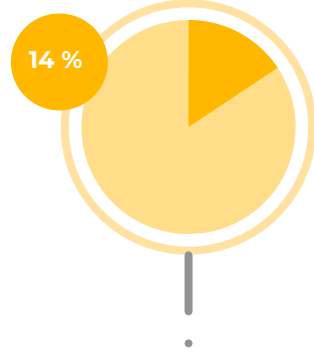




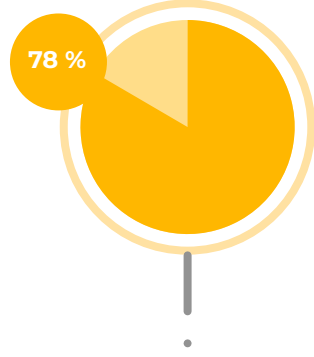
Milloin aloitat kesätyön hakemisen?



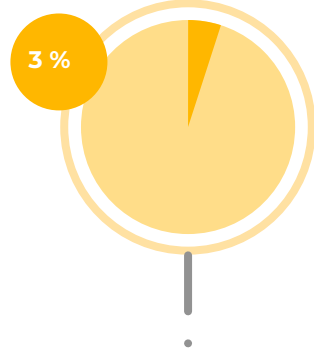
Lokakuussa tai aiemmin



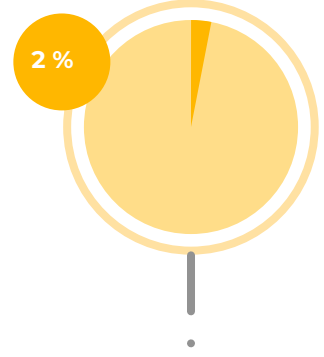
Marras-joulukuussa



Tammi-helmikuussa



Maalis-huhtikuussa



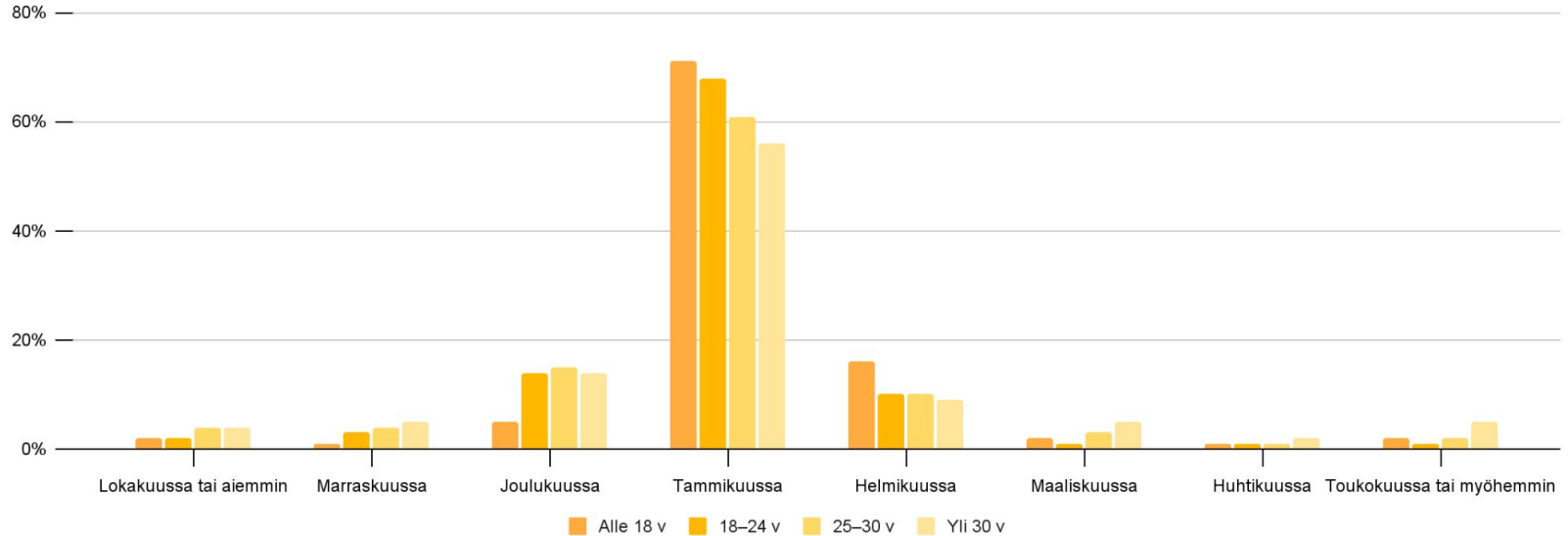
Toukokuussa tai myöhemmin

Kesätyönhaku on aikaistunut entisestään. Vuoden 2024 kyselyssä 7 % vastaajista kertoi aloittavansa hakemisen marras-joulukuussa, kun taas vuonna 2025 vastaajista 14 % aloitti hakemisen marras-joulukuussa tai jo aikaisemmin. Tammi-helmikuu on yhä suosituin ajankohta aloittaa kesätyönhaku (78 % vastaajista vuonna 2025 ja 88 % vuonna 2024).



Milloin aloitat kesätyönhaun?

Kuukausittain ja ikäryhmittäin. Ikäryhmät: Alle 18 v, 18–24 v, 25–30 v ja yli 30-v.



Suosituin kesätyönhakuaika on joulu–helmikuu. Ylivoimaisesti **suosituin yksittäinen** työnhakukuukausi kaikissa ikäryhmissä on **tammikuu**. Täysi-ikäisistä hieman yli 14 % aloittaa työnhaun jo joulukuussa, kun taas alle 18-vuotiaista vain 5 % etsii töitä ennen vuodenvaihdetta.



Kuinka montaa kesätyöpaikkaa haet keskimäärin?

Ikäryhmät: Alle 18 v, 18–24 v, 25–30 v ja yli 30-v.

Haettujen kesätyöpaikkojen määrä:	n	Ikäryhmän minimiarvo	Ikäryhmän maksimiarvo	Keskiarvo	Mediaani	Keskihajonta
Alle 18 v	2 020	1	100	6,3	5	7,7
18–24 v	2 381	1	100	12,7	8	14,2
25–30 v	918	1	100	12,8	7	15,2
Yli 30 v	807	1	100	10,3	5	16,3

N = 6 126, kun annetut arvot rajattu kokonaislukuihin 1–100. Koko kyselyn N = 6 158. 18–30-vuotiaat hakevat keskimäärin eniten kesätöitä. Keskihajonta on kuitenkin suurinta täysi-ikäisten keskuudessa. Koko kesätyökohderyhmän keskuudessa kesätyönhakukaudella haetaan keskimäärin 10,5 kesätyöpaikkaa.



Kuinka paljon seuraavat asiat vaikuttavat siihen, mitä kesätyötä haet?

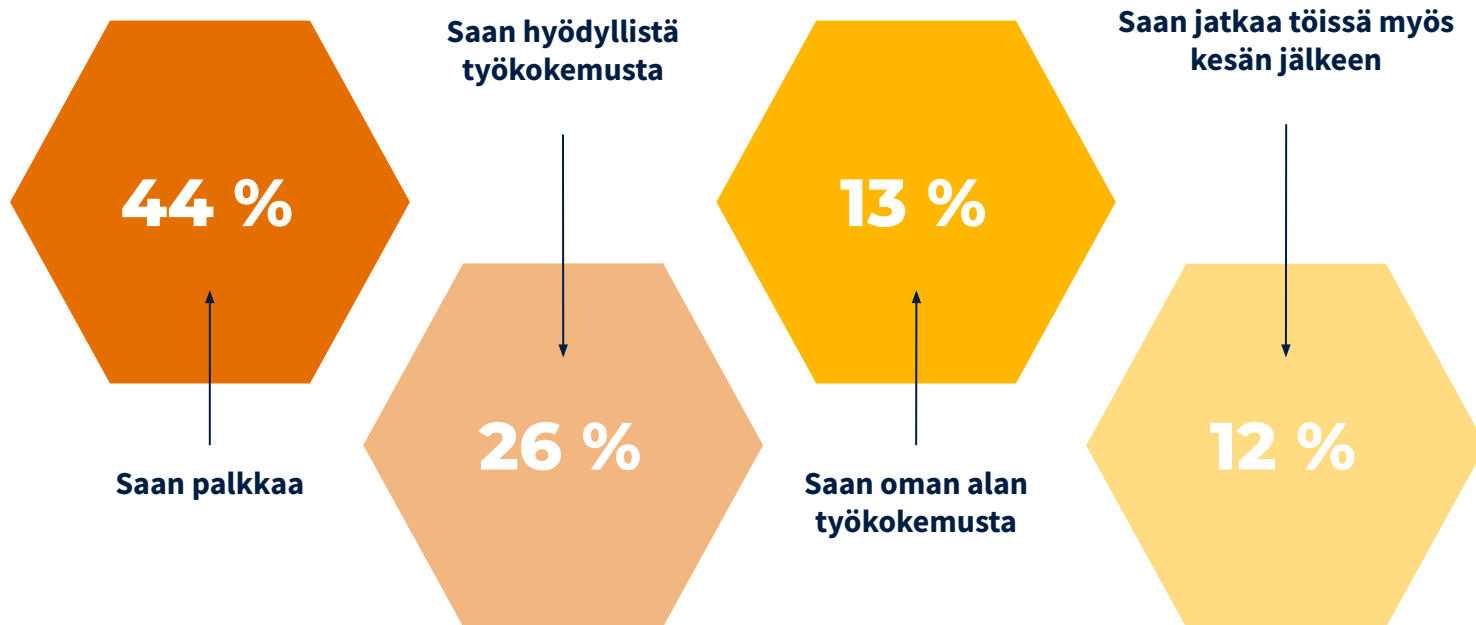


Työpaikan **sijainti**,
työtehtävän
kiinnostavuus ja **palkka**
vaikuttavat eniten siihen,
millaista kesätyötä
haetaan.



Mikä on tärkein syysi hakea kesätöitä?

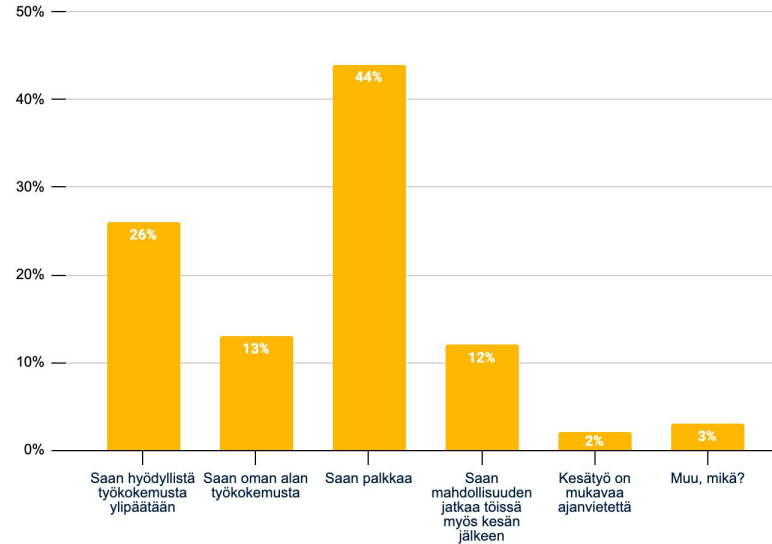
Kaikki vastaajat





Mikä on tärkein syysi hakea kesätöitä?

Kaikki vastaajat



Muita kesätöyhakuun vaikuttavia syitä ovat muun muassa koulutukseen liittyvä harjoittelu tai se, että kesätöet ovat mukavaa ajanvietettä. **Avoimissa vastauksissa korostui myös vaikea taloustilanne.** Useissa vastauksissa kerrottiin kesätöiden haun johtuvan lomautuksista tai irtisanomisista. Muutamassa vastauksessa nostettiin esiin alanvaihtohaaveet.



Mikä on tärkein syysi hakea kesätöitä?

Ikäryhmät: Alle 18 v, 18–24 v, 25–30 v ja yli 30-v.

	Alle 18 v	18–24 v	25–30 v	Yli 30 v
Saan hyödyllistä työkokemusta	43 %	22 %	13 %	14 %
Saan oman alan työkokemusta	3 %	15 %	27 %	16 %
Saan palkkaa	39 %	52 %	46 %	33 %
Saan mahdollisuuden jatkaa töissä myös kesän jälkeen	8 %	8 %	12 %	29 %
Kesätyöt ovat mukavaa ajanvietettä	4 %	1 %	1 %	3 %
Muu	3 %	2 %	2 %	6 %

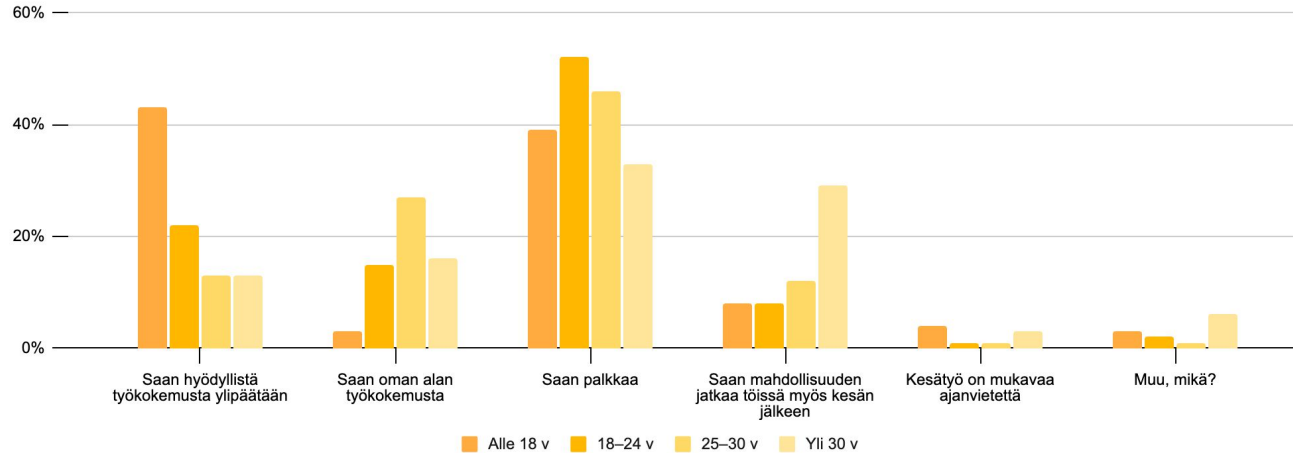
Eniten nuoria motivoivat työkokemus ja raha. Alle 18-vuotiaille tärkeintä on työkokemuksen kartuttaminen, kun taas täysi-ikäisille palkka on tärkein syy hakea kesätöitä.

Yli 30-vuotiaat pitävät selkeästi muita ikäryhmiä tärkeämpänä mahdollisuutta jatkaa työpaikassa myös kesän jälkeen (29 % vastaajista). 9 % alle 18-vuotiaista ja 10 % 18–30-vuotiaista pitää mahdollisuutta jatkaa töissä kesän jälkeen tärkeimpänä syynä hakea kesätöitä.



Mikä on tärkein syysi hakea kesätöitä?

Ikäryhmät: Alle 18 v, 18–24 v, 25–30 v ja yli 30-v.



”**Saan oman alan työkokemusta**” lisättiin uutena vastausvaihtoehtona vuoden 2025 kyselyyn. Tämä oli 25–30-vuotiaiden vastaajien keskuudessa toiseksi tärkein syy hakea kesätöitä.

Alle 18-vuotiaille on muita ikäryhmiä tärkeämpää saada kesätöistä hyödyllistä **työkokemusta**. Tässä ikäryhmässä kokemus on **jopa palkkaa tärkeämpi** syy töiden hakuun.

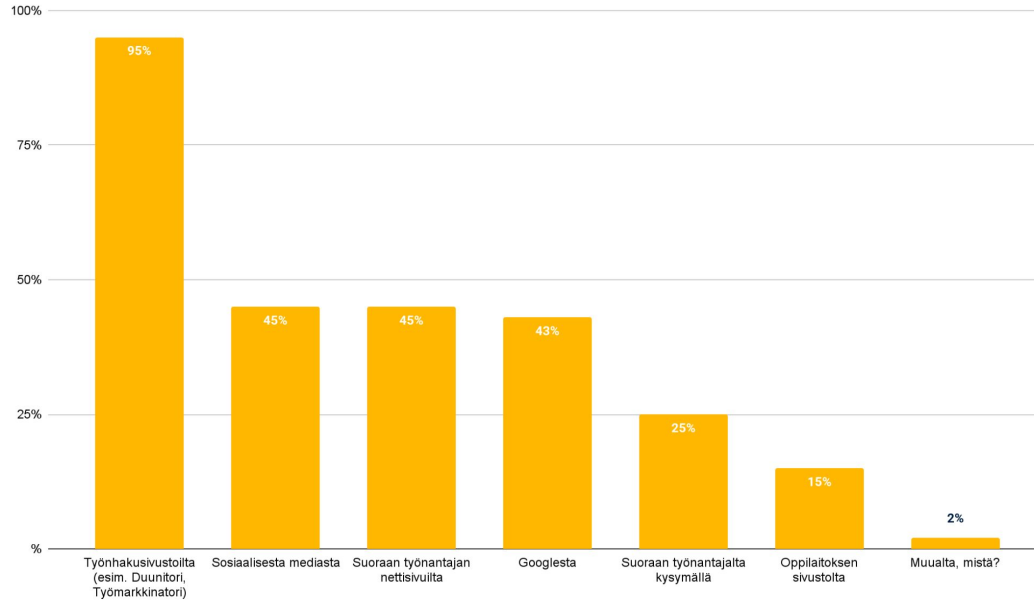
Täysi-ikäisille palkka on tärkein syy hakea kesätöitä.

Yli 30-vuotiaat pitävät muita ikäryhmiä tärkeämpänä sitä, että kesätöiden jälkeen tarjoutuu **mahdollisuus jatkaa työpaikassa**.



Mistä kanavista etsit kesätöitä?

Voit valita yhden tai useamman vaihtoehdon.



Työnhakusivustoilta 95 % (2024: 94 %)

Sosiaalisesta mediasta 45 % (2024: 44 %)

Suoraan työnantajan nettisivuilta 45 % (2024: 37 %)

Googelta 43 % (2024: 53 %)

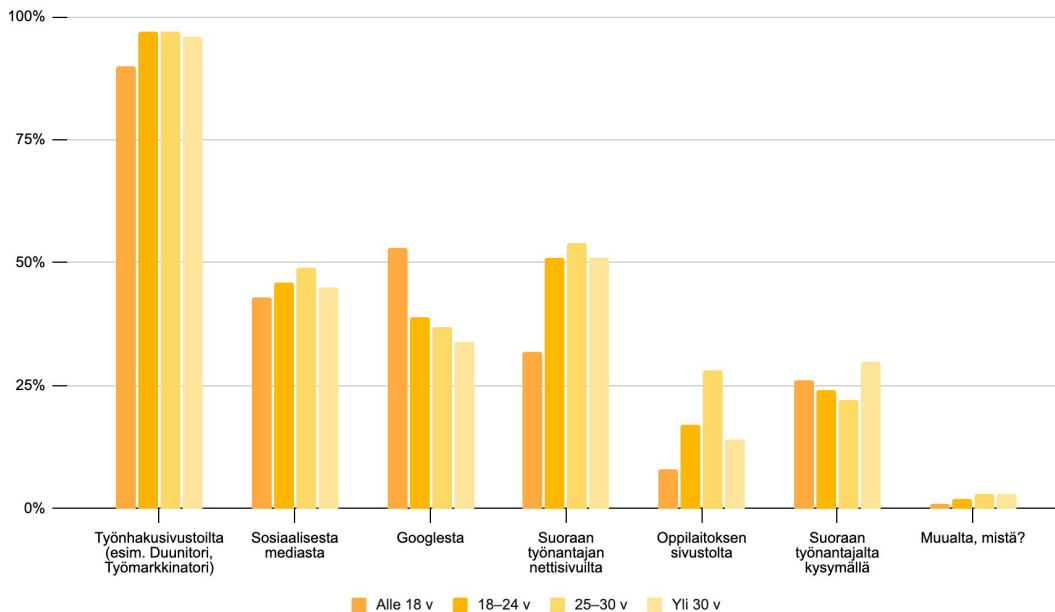
Suoraan työnantajalta kysymällä 25 % (2024: 22 %)

Oppilaitoksen sivuilta 15 % (2024: 13 %)



Mistä kanavista etsit kesätöitä?

Ikäryhmät: Alle 18 v, 18–24 v, 25–30 v ja yli 30-v.



Kaikissa ikäryhmissä **suosituin** kanava etsiä töitä on **työnhakusivusto**.

Sosiaalisen median käyttö työnhaussa on lähes yhtä yleistä jokaisessa ikäryhmässä.

Alle 18-vuotiaat etsivät muita ryhmiä todennäköisemmin töitä **googlaamalla**.

Yli 18-vuotiaat etsivät alaikäisiä todennäköisemmin töitä **suoraan työnantajien nettisivuilta**.



Mistä kanavista etsit kesätöitä?

Ikäryhmät: Alle 18 v, 18–24 v, 25–30 v ja yli 30-v.

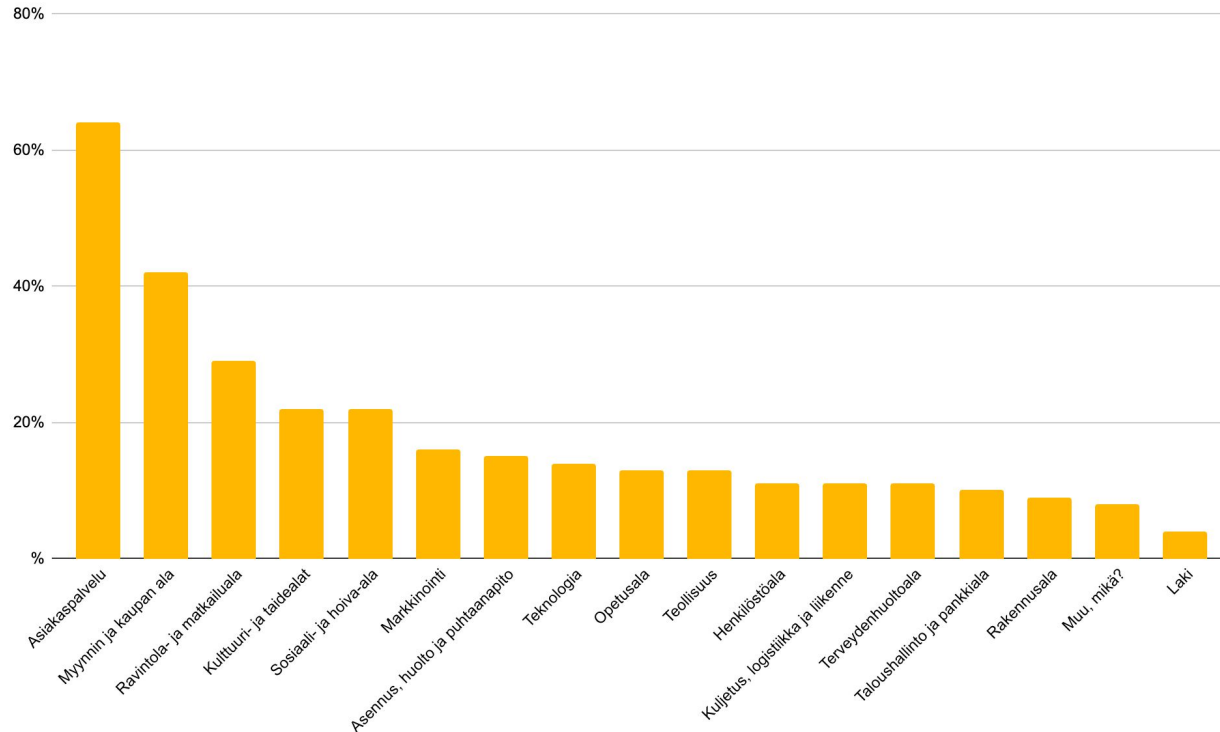
	Alle 18 v	18–24 v	25–30 v	Yli 30 v
Työnhakusivustoilta	90 %	97 %	97 %	96 %
Googlestä	53 %	40 %	37 %	34 %
Sosiaalisesta mediasta	43 %	46 %	49 %	45 %
Suoraan työnantajan nettisivuilta	32 %	51 %	54 %	51 %
Suoraan työnantajalta kysymällä	27 %	24 %	22 %	30 %
Oppilaitoksen sivuilta	8 %	17 %	28 %	14 %

Muiksi kanaviksi kyselyyn vastanneet mainitsivat omat **verkostot**: moni etsii kesätöitä kysymällä perheeltään, ystäviltään ja tuttaviltaan. Vastaajat mainitsivat myös etsivänsä töitä **uratapahtumista**, kuten erilaisilta messuilta.



Miltä toimialalta olet kiinnostunut hakemaan kesätöitä?

Kaikki vastaajat



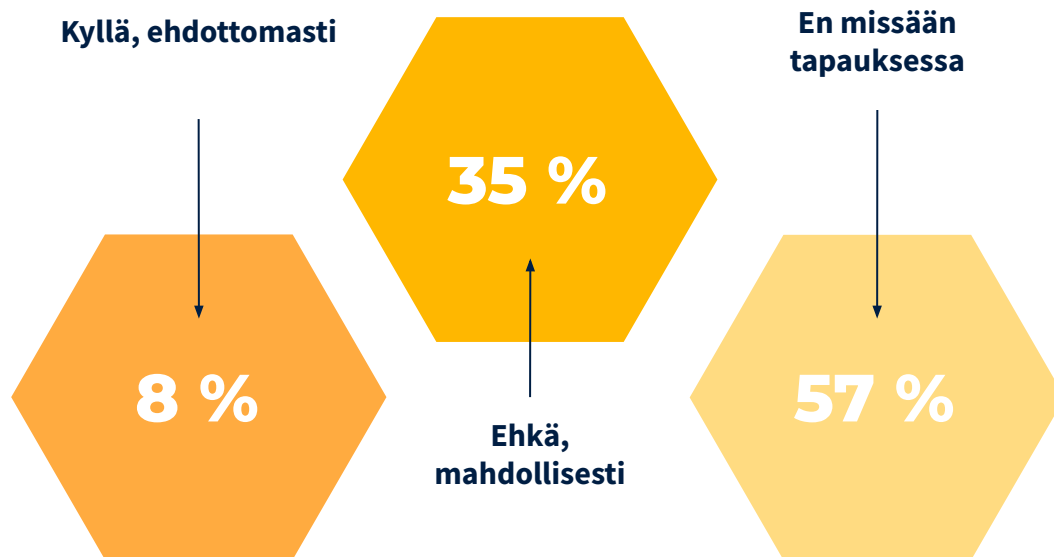
Kesätyönhakijoiden toiveet ovat realistisia. Heitä kiinnostavat eniten alat, jotka myös perinteisesti työllistävät paljon nuoria ja kesätyöntekijöitä: **asiakaspalvelu, kaupan ala** sekä **ravintola- ja matkailuala**.

Muu, mikä? -vaihtoehdon (8 % vastauksista) valinneet kertoivat etsivänsä töitä muun muassa **media- ja viestintäalalta, puutarhanhoidon parista** sekä **maatalousalalta**. Moni mainitsi, että **tärkeintä on saada töitä**, eikä alalla ole juuri väliä.



Olisitko valmis muuttamaan kesätöiden perässä?

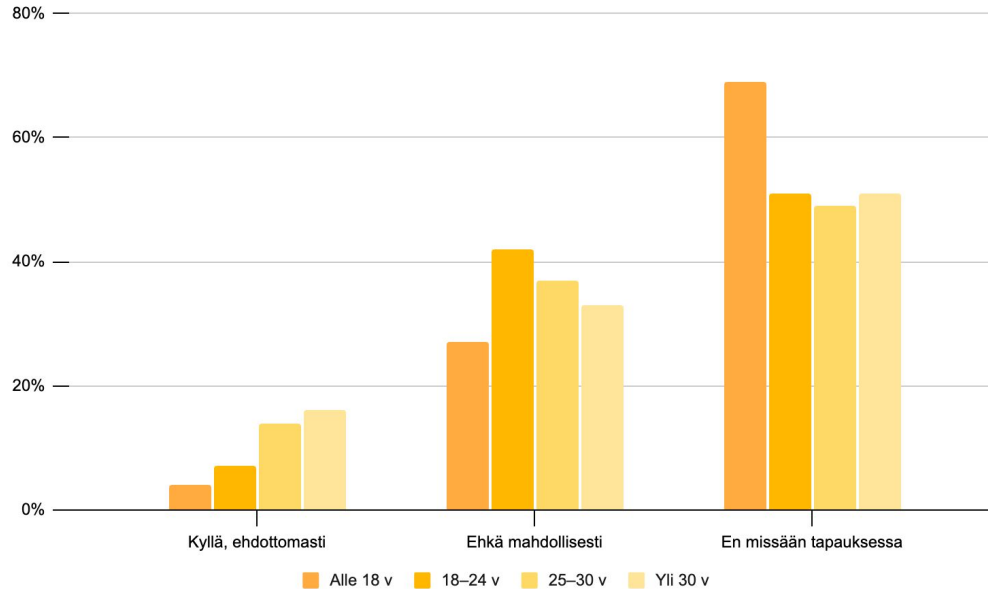
Kaikki vastaukset





Olisitko valmis muuttamaan kesätöiden perässä?

Ikäryhmät: Alle 18 v, 18–24 v, 25–30 v ja yli 30-v.



Suopeimmin kesätöiden perässä muuttamiseen suhtautuvat yli 25-vuotiaat.



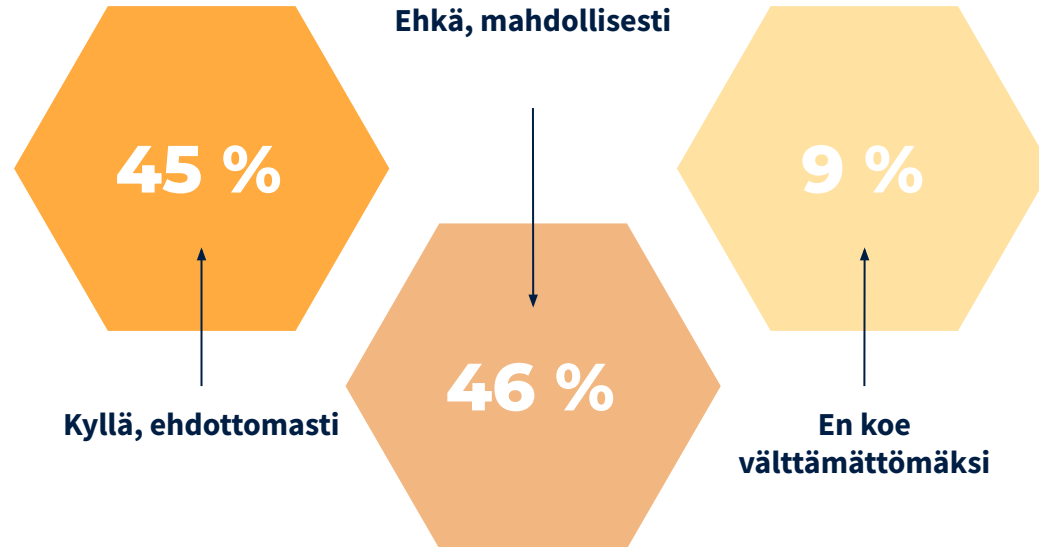
Olisitko valmis muuttamaan kesätöiden perässä?

Ikäryhmät: Alle 18 v, 18–24 v, 25–30 v ja yli 30-v.

	Alle 18 v	18–24 v	25–30 v	Yli 30 v
Kyllä, ehdottomasti	4 %	7 %	14 %	16 %
Ehkä, mahdollisesti	27 %	42 %	37 %	33 %
En missään tapauksessa	69 %	51 %	49 %	51 %



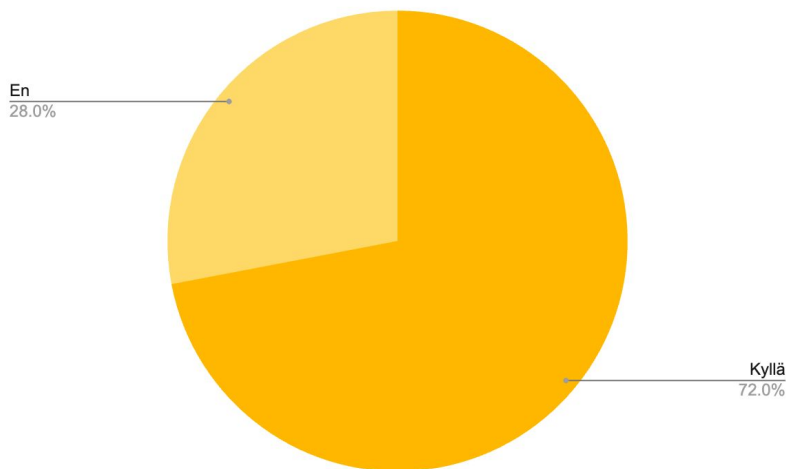
Haluaisitko saada töitä kesätyöpaikastasi myös kesätyön jälkeen?



Eryyisesti kyselyyn vastanneet **yli 30-vuotiaat toivovat voivansa jatkaa töissä myös kesän jälkeen** (jopa 64 % ikäryhmän vastaajista).



Oletko ollut aiemmin kesätöissä? Mitä kautta sait kesätyön?



72 % vastaajista on ollut aiemmin kesätöissä ja **28 %** ei. Suurin osa kesätöissä olleista on saanut kesätyöpaikan joko lähettämällä hakemuksen avoimeen paikkaan tai perheen tai tuttavien kautta.

Lähettämällä hakemuksen avoimeen tehtävään **71 %** (2024: 62 %)

Perheen tai tuttavien kautta **39 %** (2024: 41 %)

Lähettämällä avoimen hakemuksen **27 %** (2024: 26 %)

Kysymällä töitä paikan päältä **24 %** (2024: 25 %)

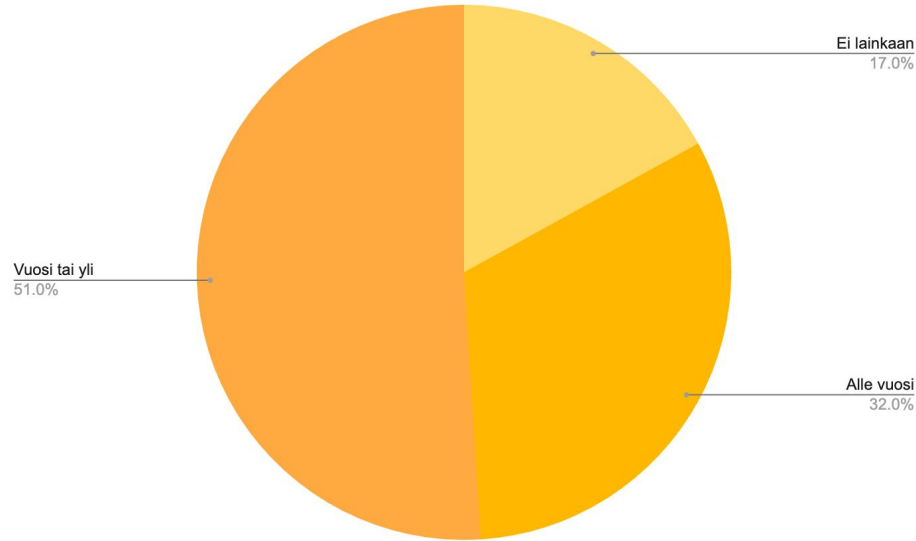
Soittamalla työnantajalle ja kysymällä töitä **24 %** (2024: 25 %)

Koulun kautta **9 %** (2024: 7 %)

Muu (esim. TET- tai muu harjoittelu, oma yritys, 4H, harrastus) **3 %** (2024: 3 %)



Kuinka paljon sinulla on työkokemusta?



Alle 18-vuotiaista 36 %:lla ei ole lainkaan työkokemusta.

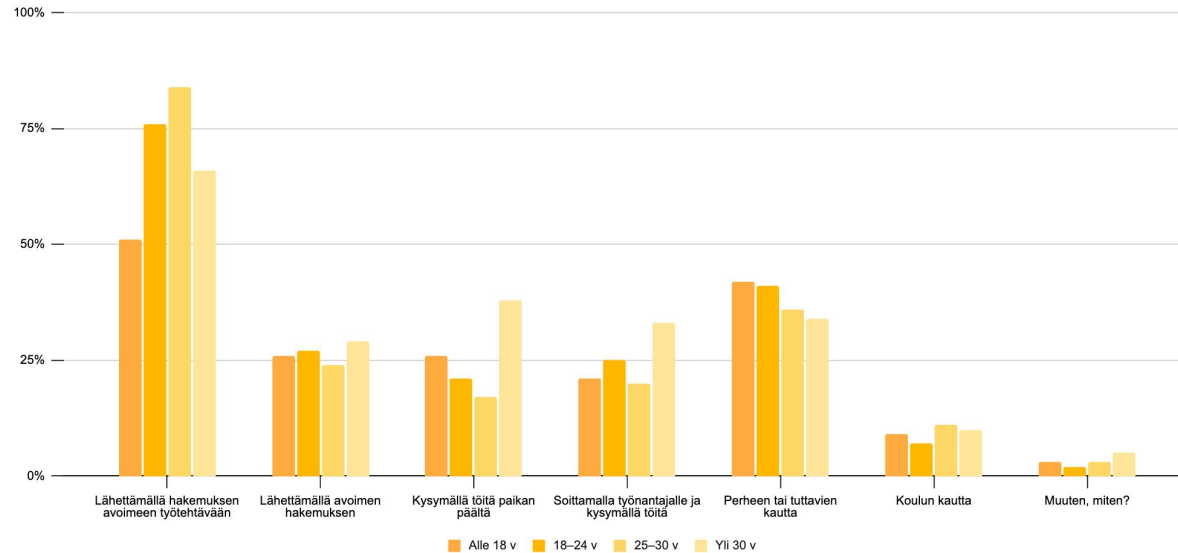
18–24-vuotiaista 57 %:lla on yli vuoden kokemus ja 60 %:lla kaksi vuotta tai enemmän.

25–30-vuotiaista yli 83 %:lla on työkokemusta 3 vuotta tai enemmän.



Mitä kautta sait kesätyön?

Ikäryhmät: Alle 18 v, 18–24 v, 25–30 v ja yli 30-v.



Kesätyöpaikka saadaan useimmiten hakemalla avointa työpaikkaa. **Verkostojen merkitys** korostuu kuitenkin kaikissa ikäryhmissä. Yli 30-vuotiaita lukuun ottamatta kaikissa ikäryhmissä verkostot ovat toiseksi tärkein kanava saada kesätöitä, yli 30-vuotiaillakin se on kolmanneksi tärkein.



Minne haluaisit kesätöihin?

Poimintoja avoimista vastauksista. Avoimia vastauksia yhteensä 3 525.

20 eniten mainintaa saanutta yritystä olivat:

Lidl – 68 mainintaa

K-market – 21 mainintaa

Kesko – 10 mainintaa

Sale – 5 mainintaa

Prisma – 58 mainintaa

Hesburger – 19 mainintaa

Fazer – 10 mainintaa

Neste – 5 mainintaa

S-market – 39 mainintaa

SOK – 17 mainintaa

Valio – 9 mainintaa

Stockmann – 5 mainintaa

Tokmanni – 36 mainintaa

Alepa – 16 mainintaa

Atria – 9 mainintaa

Telia – 5 mainintaa

IKEA – 31 mainintaa

Posti – 15 mainintaa

K-Citymarket – 8 mainintaa

Gigantti – 4 mainintaa



Millaista kesätyötä haluaisit tehdä?

Poimintoja avoimista vastauksista. Avoimia vastauksia yhteensä 3 525.

- **Kaupan ala – 434 mainintaa**
 - Sisältää vastaukset, joissa mainitaan mm. kauppa, myyjä, asiakaspalvelu, kassa, hyllytyt
- **Oman alan työt – 175 mainintaa**
 - Vastaukset, joissa toivotaan työtä omalta alalta tai opintoihin liittyvää työtä
- **Ravintola- ja kahvilatyö – 117 mainintaa**
 - Sisältää kahvila-, ravintola-, tarjoilija- ja keittiötyöt
- **Toimisto- ja asiantuntijatyö – 96 mainintaa**
 - Etätyö, toimistotyö, hallinto, asiantuntijatehtävät
- **Eläimet ja ulkotyöt – 70 mainintaa**
 - Eläintenhoito, maatilatyöt, luonto- ja ulkotyöt
- **Varhaiskasvatus – 33 mainintaa**
 - Päiväkoti, eskari, lastenhoito
- **Rakennus ja fyysinen työ – 30 mainintaa**
 - Rakennusala, remontit, fyysisesti raskaat työt
- **Sekalaiset vastaukset**
 - Vastaukset kuten "ihan mikä vaan", "ei väliä"

”Työ, jossa saisi jatkaa syksyllä. Ikää on sen verran, että haen kesätöitä, kun halu saada töitä on iso.”

”Unelmieni kesätyö olisi paikka, johon olisi helppo päästä, vaatimukset aikaisemmasta kokemuksesta eivät olisi suuret ja työ olisi aktiivista, ei niin, että on paljon loppoaikaa.”

”Unelmien kesätyö olisi ehdottomasti joku työ, jota saisi tehdä tutun ellei jopa ystävän kanssa, koska silloin töihin olisi minusta kiva mennä ja pystyisi toteuttamaan itseään paremmin. Esimerkiksi jokin jäätelökioski tai kerhon pitäminen kiinnostaisi minua.”



Millaisia hyviä kokemuksia sinulla on kesätöihin liittyen?

Poimintoja avoimista vastauksista

”Sellaisia, joissa rekrytointi on helppoa, ei tarvitse tehdä tunnuksia tai hakijaprofiilia, vaan hakemuskirjeen ja cv:n toimittaminen riittää. Arvostan myös, jos palkka näkyy suoraan tehtävässä, etten hae turhaan tehtäviin joissa palkkaus on liian matala.”

”Olen saanut aina hakemani työn, kun olen lähtenyt paikan päälle esittelemään itseni ja pyytämään työtä.”

”Hyvä fiilis on jäänyt usein, kun rekrytoijasta huomaa, että hän on perehtynyt lähettämääni cv:seen ja hakemukseen sekä tietää työpaikasta.”

”Melko vähän hyviä, mutta yksi paikka johon hain ja pääsin haastatteluun soitti minulle ja perusteli miksi en tullut valituksi. Tämä on todella hyödyllistä ja työnantajasta jäi positiivinen kuva vaikka en saanut paikkaa.”

”Hyvät kokemukset ovat liittyneet nopeisiin vastauksiin työnantajan puolelta. Osa esim. selittää tarkemmin, miksi en tullut valituksi. Kun taas olen tullut valituksi, olen saanut siitä pikaisesti tiedon. Myös selkeä aikataulu hakuprosessissa on avuksi.”

”Jos soitetaan/viestitään, että miksi valitsivat jonkun toisen ja antavat syyn. Tietysti työhön pääseminen on hyvä kokemus.”



Onko sinulla huonoja kokemuksia kesätöistä?

Poimintoja avoimista vastauksista

"Isojen ketjujen työnhakuprosessin joustamattomuus. Ketjut eivät ota vastaan hakemuksia muuten kuin virallisten kesätyöhakemustensa kautta, ja näissä hakemuksesta on vaikeaa tehdä sellainen, jolla voisi erottua ja saada töitä. Jos työpaikkaa ei saa, tieto tästä tulee noin pari kuukautta myöhemmin sen jälkeen, kun kesätyöntekijät on jo palkattu."

"Kaikki, joihin pitää erikseen kirjoittaa kaikki omat tietonsa aiemmista työpaikoista lähtien. On inhottavaa, jos hakemuksen laatiminen on teknisesti aikaavievää."

"Huono perehdytys, ilkeä ilmapiiri kesätyöntekijöitä kohtaan."

"Vastausten saaminen kestää aina kauan, ja kesän lähestyessä tietenkin stressaa se, että saako mistään töitä ja miten taloudellisesti pärjää, jos ei pääse kesätöihin."

"Tällä hetkellä tuntuu olevan vain huonoja kokemuksia kesätyönhausta. Olen jäänyt viimeiset neljä kesää ilman kesätyötä, ja tilanne tuntuu toivottomalta. Työttömyys on kasvussa, ja hakijoita töihin on aivan järjettömät määrät. Tuskin toimiva ratkaisu kenellekään. Viime kesänä huippu oli, että yhteen kahvilatyöntekijän paikkaan oli 1 000 hakijaa."

"Haku on monivaiheista ja tuntuu monimutkaiselta, vaikka kyseessä olisi paikka ihan pari viikoksi. Paikkoja tuntuu olevan mahdotonta saada."



Muut terveisesi kesätöitä tarjoaville yrityksille

Poimintoja avoimista vastauksista

”Ottakaa myös ihan kernaasti sellaisiakin ihmisiä töihin, joilla ei ole aiempaa kokemusta! Halu ja into panostaa ovat tärkeämpiä kuin aiempi kokemus.”

”Laittakaa palkka jo työilmoitukseen ja tehkää hakemisprosessista mahdollisimman nopea ja lyhyt. Ilmoittakaa myös, jos hakijaa ei valita.”

”Lähestykää varsinkin nuoria kesätyönhakijoita lempeydellä. Varsinkin ensimmäisen kesätyöpaikan hakeminen ja saaminen on todella jännittävää, vaikka olisi itsevarma ja reipaskin hakija.”

”Työnhaku ei pitäisi olla niin monivaiheista, varsinkaan, kun kyse on kuitenkin vain kesätyöstä.”

”Vastatkaa hakemuksiin, vaikkakin kieltävällä vastauksella, koko haun turhauttavin asia on hakemusten lähettäminen saamatta ollenkaan vastauksia.”

”Palkka näkyviin, se nopeuttaa jokaista osapuolta, eikä tarvitse edetä rekrytointiprosessissa vain kieltäytykseni lopuksi liian pienen palkan vuoksi. Helpon rekrytointilomakkeen ja ymmärrys siitä, että vie tolkkuttoman paljon aikaa päätoimiselta opiskelijalta laatia ja muokata cv ja hakemuskirje erikseen jokaiseen työpaikkaan. Firmasta antaa hyvän kuvan, jos hakijoita kunnioitetaan ja hakuvaiheessa, ja semmoiset kokemukset muistaa pitkään.”



Sosiaalinen media & sisällöt




Oletko törmännyt kesätyöilmoitukseen seuraavissa sosiaalisen median kanavissa?

Voit valita yhden tai useamman vaihtoehdon.

Muut kanavat:

Jodel 3 % (2024: 4 %)

X/Twitter 1 % (2024: 1 %)



53 % (2024: 54 %) on törmännyt kesätyöilmoitukseen **Instagramissa**.

37 % (2024: 46 %) on törmännyt kesätyöilmoitukseen **TikTokissa**.

29 % (2024: 22 %) on törmännyt kesätyöilmoitukseen **Facebookissa**.

19 % (2024: 11 %) on törmännyt kesätyöilmoitukseen **LinkedInissä**.

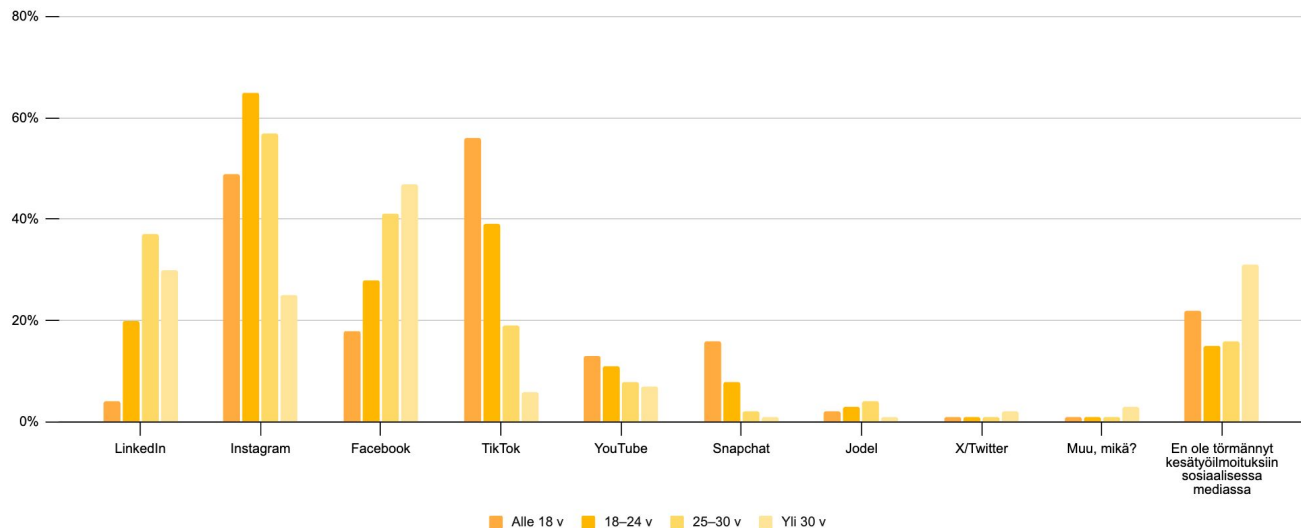
11 % (2024: 15 %) on törmännyt kesätyöilmoitukseen **YouTubeessa**.

9 % (2024: 14 %) on törmännyt kesätyöilmoitukseen **Snapchatissa**.



Oletko törmännyt kesätyöilmoitukseen seuraavissa sosiaalisen median kanavissa?

Kanavittain, ikäryhmittäin. Ikäryhmät: Alle 18 v, 18–24 v, 25–30 v ja yli 30-v.



Missä kanavissa ilmoituksiin on törmätty useimmin, ikäryhmittäin

Alle 18-vuotiaat: TikTok (56 %)

18–24-vuotiaat: Instagram (65 %)

25–30-vuotiaat: Instagram (57 %)

Yli 30-vuotiaat: Facebook (47 %)



Oletko törmännyt kesätyöilmoitukseen seuraavissa sosiaalisen median kanavissa?

Voit valita yhden tai useamman vaihtoehdon.

	Alle 18 v	18–24 v	25–30 v	Yli 30 v
LinkedIn	5 %	20 %	37 %	30 %
Instagram	49 %	65 %	57 %	25 %
Facebook	18 %	28 %	41 %	47 %
TikTok	56 %	39 %	19 %	6 %
YouTube	13 %	11 %	8 %	7 %
Snapchat	16 %	8 %	2 %	1 %
Jodel	2 %	3 %	4 %	1 %
X/Twitter	1 %	1 %	1 %	2 %

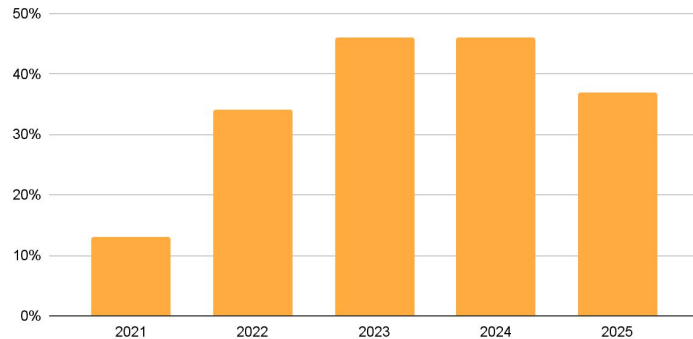


Oletko törmännyt kesätyöilmoitukseen TikTokissa?

Duunitorin kesätyökyselyt 2021–2025

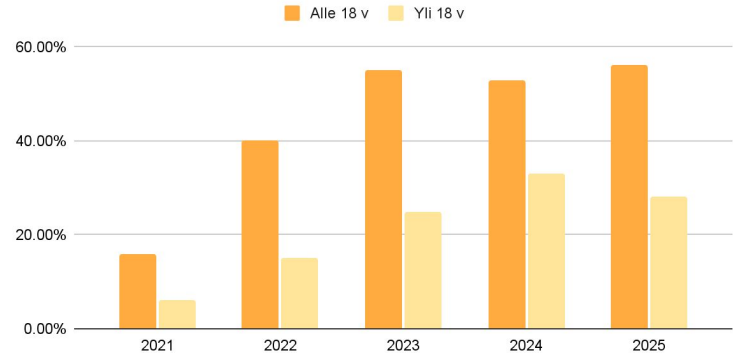
"Olen törmännyt kesätyöilmoitukseen TikTokissa"

Kaikki vastaajat, 2021–2025



"Olen törmännyt kesätyöilmoitukseen TikTokissa"

Alle ja yli 18 v, 2021–2025

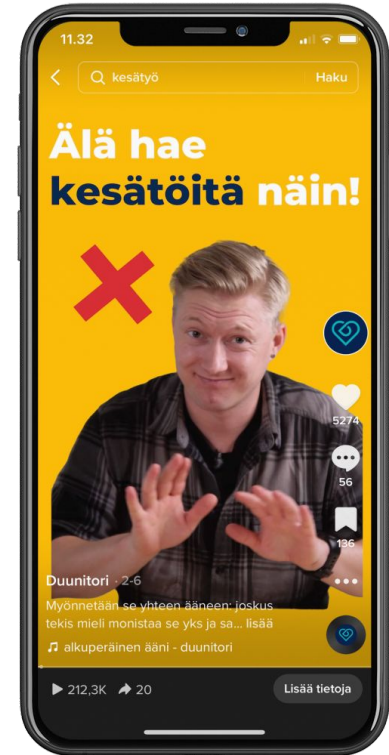


TikTokissa kesätyöilmoitukseen törmänneiden määrä on jatkanut kasvuaan alle 18-vuotiaiden keskuudessa. Vuonna 2025 kokonaistuloksen laskuun (37 % vs. 46 % vuonna 2024) vaikuttavat erityisesti yli 30-vuotiaat vastaajat (n=812), joista vain 5,5% oli törmännyt kesätyöilmoitukseen TikTokissa.



TikTok – nuorten suosima informaatiokanava

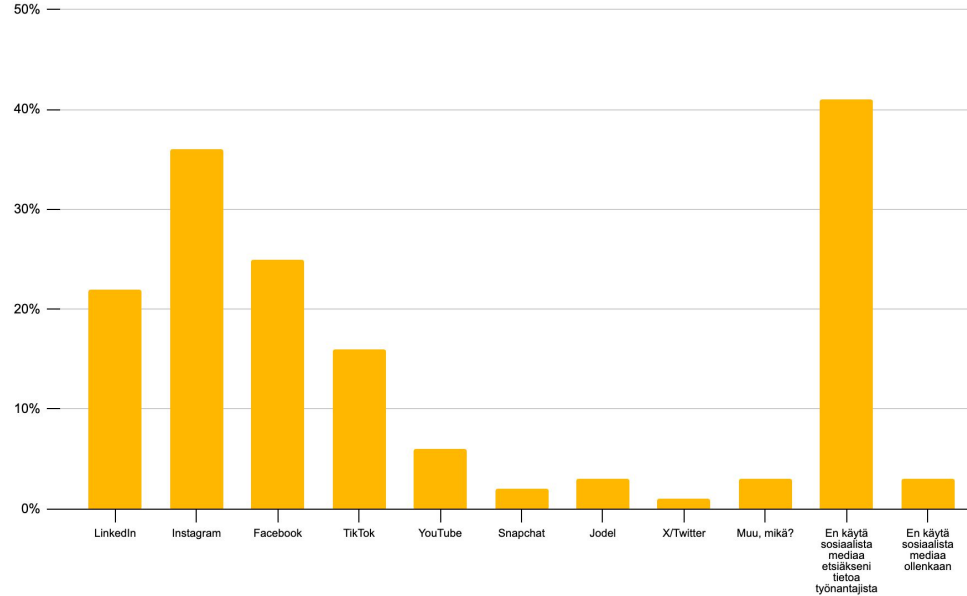
- Yli puolet nuorista (13–18-vuotiaista) käyttää **TikTokia uutismedianaan** (yle.fi).
- **Alaikäiset** näkevät edelleen vanhempia useammin kesätyöilmoituksia TikTokissa. Vuonna 2025 **alle 18-vuotiaista jo 56 % oli nähnyt kesätyöpaikkailmoituksia TikTokissa.**
- Myös vanhemman kesätyökohderyhmän TikTokin käyttö on lisääntynyt viime vuosien aikana. Kun vuonna 2023 täysi-ikäisistä 25 % oli törmännyt työpaikkailmoitukseen TikTokissa, vastaava luku vuonna 2025 oli 28 %.
- **Kesätyönhakijat** viettävät siis TikTokissa yhä enemmän aikaa, ja kasvavassa kanavassa törmää nykyään entistä useammin työnantajien **rekryointimarkkinointiin.**





Mistä kanavista etsit tietoa työnantajasta?

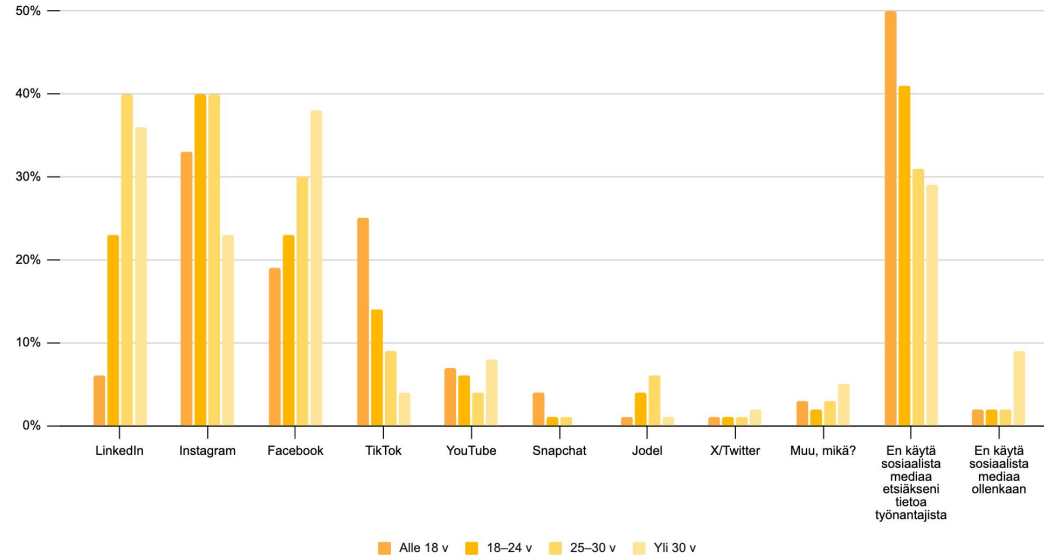
Voit valita yhden tai useamman vaihtoehdon.





Mistä kanavista etsit tietoa työnantajasta?

Kanavittain, ikäryhmittäin. Ikäryhmät: Alle 18 v, 18–24 v, 25–30 v ja yli 30-v.





Millaista kesätyönhakua tukevaa videosisältöä haluaisit mieluiten katsoa?

Voit valita yhden tai useamman vaihtoehdon.

Vinkkejä kesätyön hakemiseen liittyen

60 % (2024: 69 %)

Työnantajien esittelyvideoita

50 % (2024: 54 %)

Kokemuksia kesätyöntekijöiltä

48 % (2024: 54 %)

Työtehtävien esittelyvideoita

61 % (uusi vastausvaihtoehto)

Alle 18 v	18–24 v	25–30 v	Yli 30 v
72 %	58 %	49 %	47 %
41 %	53 %	59 %	54 %
42 %	52 %	53 %	42 %
56 %	66 %	71 %	53 %



Korkeakouluopiskelijat

Korkeakoulussa opiskelevien ja korkeakoulututkinnon suorittaneiden kesätyönhakukäyttäytyminen



Tiivistelmä tuloksista

Korkeakouluopiskelijat (N = 2 013) ja korkeakoulusta valmistuneet (N = 334)

Kesätyökyselyssä haluttiin tarkastella erikseen **korkeakoulussa opiskelevia sekä korkeakoulututkinnon jo suorittaneita.**

Korkeakouluopiskelijoista **61 %** oli alle 25-vuotiaita. Korkeakoulusta valmistuneista alle 25-vuotiaita oli **11 %**.

Suurin osa kyselyyn vastaajista asuu **Uudellamaalla**. Toiseksi eniten vastaajia oli **Varsinais-Suomesta** ja kolmanneksi eniten **Pirkanmaalta**.

Yli puolet kyselyyn vastanneista opiskelee joko **kaupallista tai teknillistä alaa tai sosiaali- ja terveystalaa**. Myös korkeakoulusta valmistuneista yli puolet edustaa näitä aloja.

Tammikuu on suosituin kuukausi aloittaa työnhaku, mutta sekä korkeakouluopiskelijat että valmistuneet **aloittavat hakemisen keskimäärin muita kyselyyn vastanneita aiemmin**.

Suurin osa sekä opiskelijoista että valmistuneista etsii kesätöitä **työnhakusivustoilta**. Toiseksi eniten kesätöitä etsitään työnantajien nettisivuilta.

Korkeakouluopiskelijoista suurin osa (63 %) on törmännyt kesätyöilmoitukseen **Instagramissa**. LinkedInissä kesätyöilmoitukseen on törmännyt 33 % opiskelijoista ja LinkedInissä 34 %. **TikTokissa** kesätyöilmoituksen on nähnyt 27 %. **Valmistuneista** 45 % on nähnyt ilmoituksia **LinkedInissä**, 42 % Instagramissa, 39 % **Facebookissa** ja 9 % **TikTokissa**.



Korkeakouluopiskelijat

Ammattikorkeakoulu- ja yliopisto-opiskelijat sekä valmistuneet

Kaikista kyselyyn vastaajista (6 158 kpl) **korkeakoulussa opiskelevia** on **2 013** ja korkeakoulututkinnon suorittaneita **334**.

Tutkinnon suorittaneista vastaajista (N=334) 37 vastaajaa on alle 25-vuotiaita, 103 on 25–30-vuotiaita ja 194 on yli 30-vuotiaita.

- **Opiskelijat (N=2 013):**
 - Alempi AMK: 45 % eli 908 vastaajaa
 - Ylempi AMK: 2 % eli 43 vastaajaa
 - Yliopisto, kandidaatin tutkinto: 34 % eli 686 vastaajaa
 - Yliopisto, maisterin tutkinto: 19 % eli 376 vastaajaa
- **Valmistuneet, viimeisin suoritettu tutkinto (N=194):**
 - Alempi AMK: 55 % eli 182 vastaajaa
 - Ylempi AMK: 7 % eli 22 vastaajaa
 - Yliopisto, kandidaatin tutkinto: 13 % eli 42 vastaajaa
 - Yliopisto, maisterin tutkinto: 26 % eli 88 vastaajaa

Ikä, tällä hetkellä opiskelevat,

18–20 v	16 %
21–23 v	36 %
24–26 v	23 %
27–30 v	16 %
Yli 30 v	9 %

Työkokemuksen määrä, tällä hetkellä opiskelevat:

Ei lainkaan	7 %
Alle vuosi	17 %
Yli vuosi	77 %

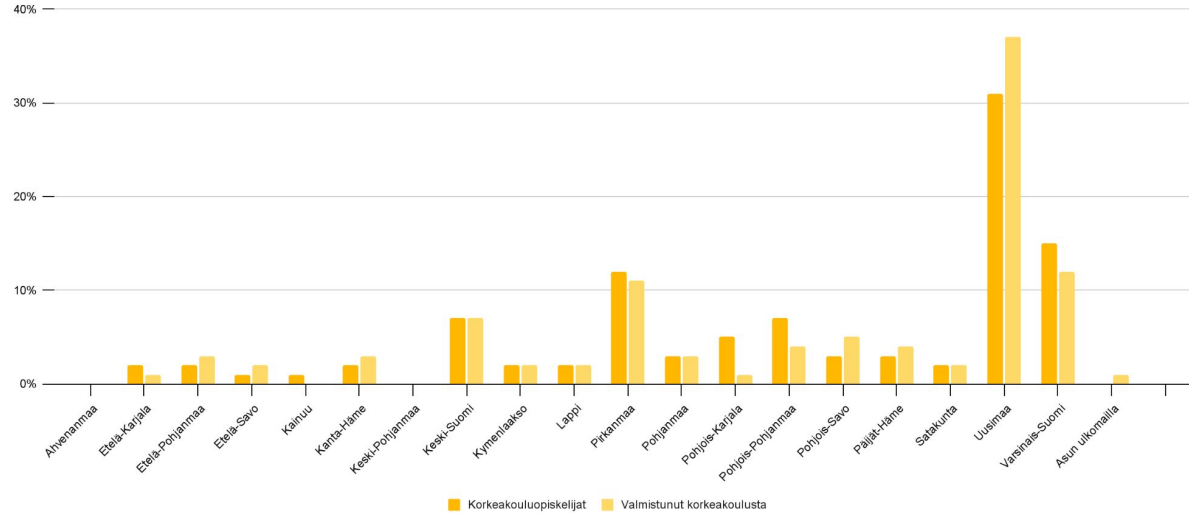
Yli vuoden työkokemus, tällä hetkellä opiskelijat:

1–2 vuotta	26 %
3–4 vuotta	29 %
Yli 5 vuotta	45 %



Asuinpaikkakunta

Ammattikorkeakoulu- ja yliopisto-opiskelijat sekä valmistuneet



Suurin osa korkeakouluopiskelijoista ja valmistuneista asuu Uudellamaalla.

Toiseksi eniten vastaajia oli **Varsinais-Suomesta** ja kolmanneksi eniten **Pirkanmaalta**.

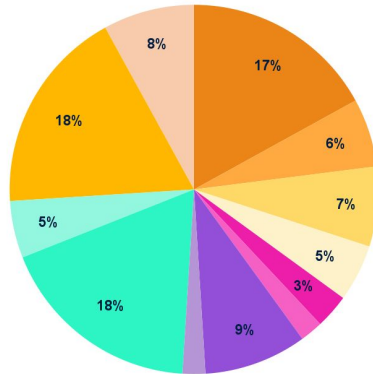


Mitä alaa opiskelet tai olet opiskellut?

Tällä hetkellä korkeakoulussa opiskelevat vs. valmistuneet

Mitä alaa opiskelet tällä hetkellä?

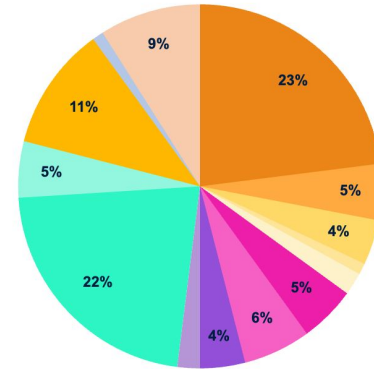
Ammattikorkeakoulussa tai yliopistossa opiskelevat



- Kauppa, talous tai rahoitus
- Kielet, informaatio tai viestintä
- Laki ja yhteiskunta
- Luonnontieteet
- Maa- ja metsätalous, ympäristö
- Matkailu- ja ravintola-ala
- Opetus, kasvatustieteet tai psykologia
- Rakennusala
- Sosiaali- ja terveysala
- Taide, musiikki tai muotoilu
- Tekniikka tai teknologia
- Muu, mikä?

Mitä alaa olet opiskellut?

Ammattikorkeakoulusta tai yliopistosta valmistuneet



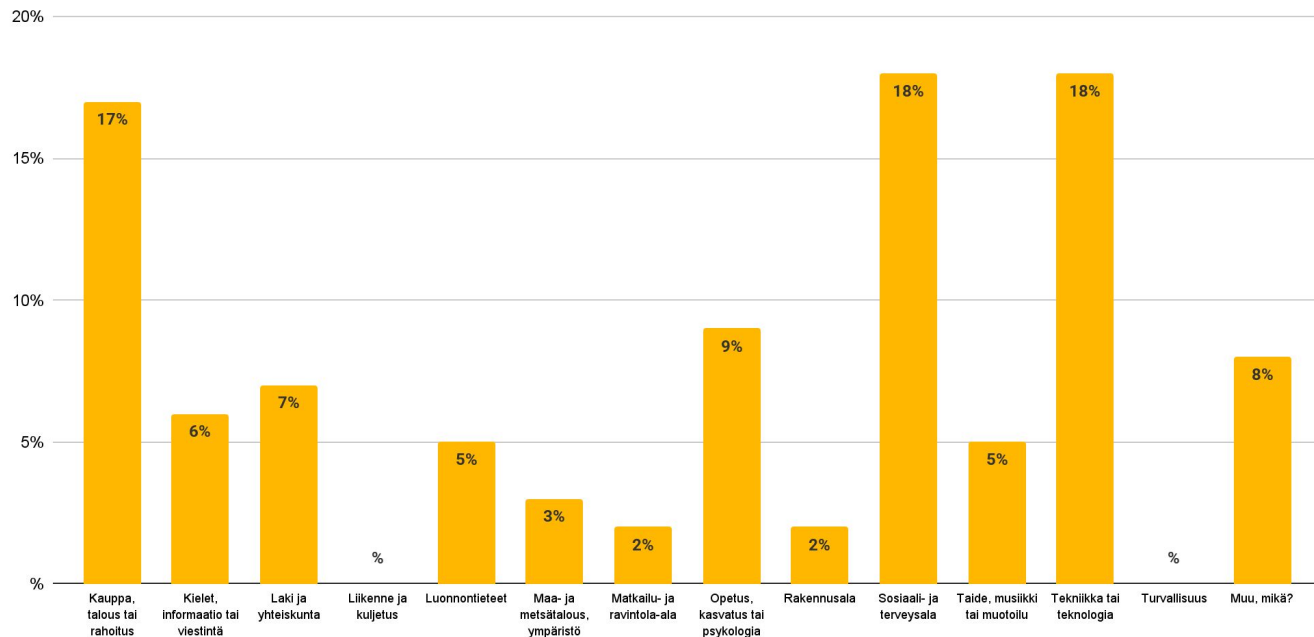
- Kauppa, talous tai rahoitus
- Kielet, informaatio tai viestintä
- Laki ja yhteiskunta
- Liikenne ja kuljetus
- Luonnontieteet
- Maa- ja metsätalous, ympäristö
- Matkailu- ja ravintola-ala
- Opetus, kasvatustieteet tai psykologia
- Rakennusala
- Sosiaali- ja terveysala
- Taide, musiikki tai muotoilu
- Tekniikka tai teknologia
- Turvallisuus
- Muu, mikä?

Alan perusteella suurimpia vastaajaryhmiä kyselyssä olivat kaupallisen alan, teknillisen alan sekä sosiaali- ja terveysalan opiskelijat.



Mitä alaa opiskelet tällä hetkellä?

Korkeakoulussa opiskelevat, N=2 013



Kolme suurinta

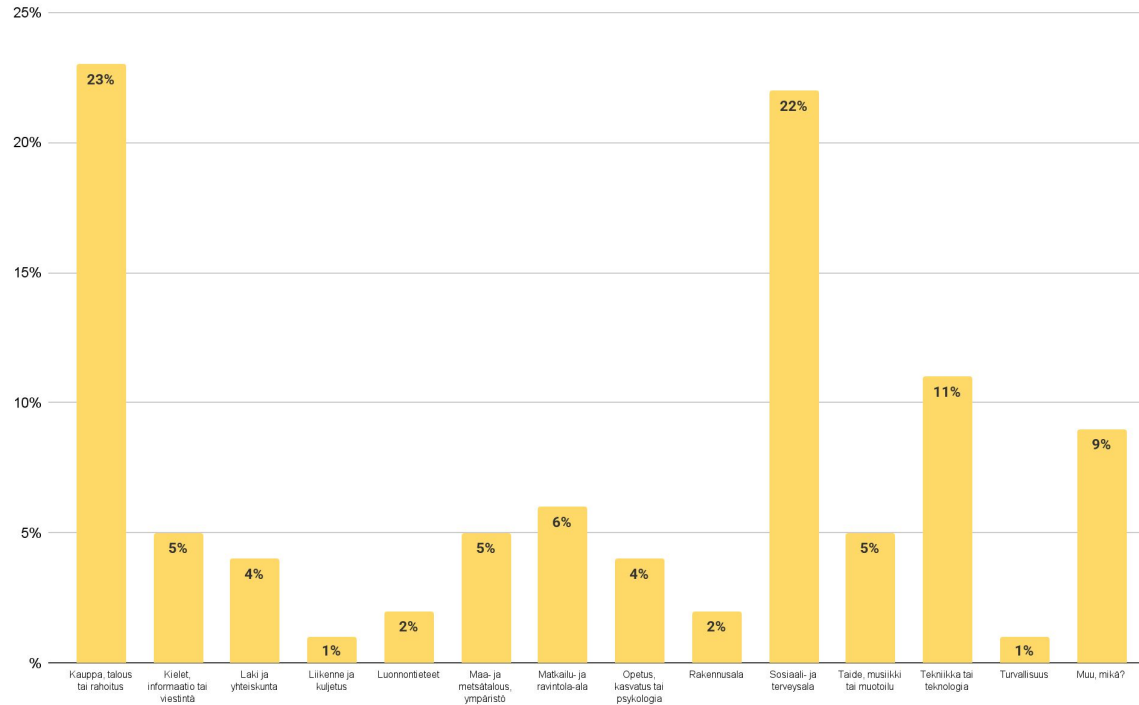
opiskelu-alaa kyselyyn vastanneiden opiskelijoiden keskuudessa:

1. **Sosiaali- ja terveysala** 18 %
2. **Tekniikka ja teknologia** 18 %
3. **Kauppa, talous tai rahoitus** 17 %



Mitä alaa olet opiskellut?

Korkeakoulusta valmistuneet, N=334



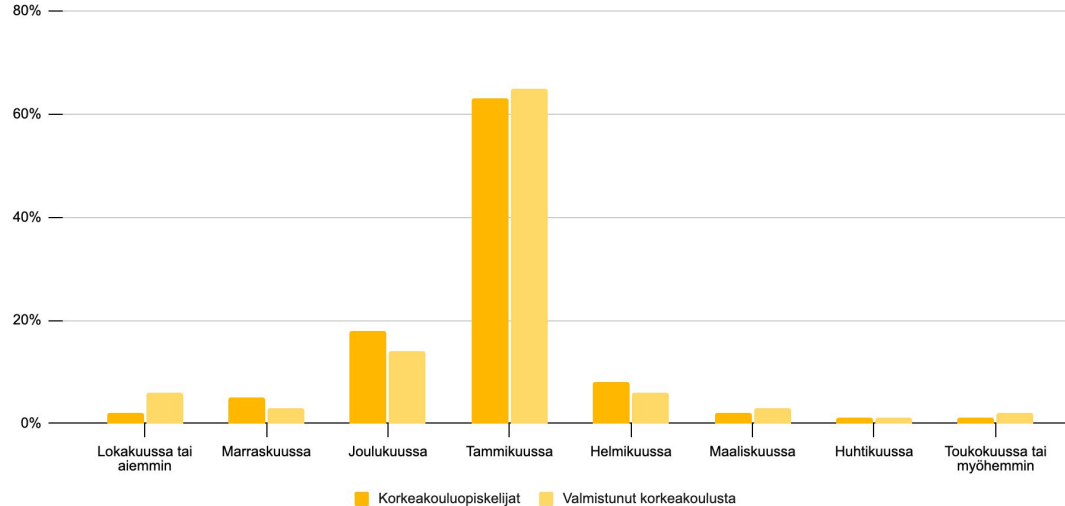
Kolme suurinta alaa kyselyyn vastanneiden valmistuneiden keskuudessa:

1. **Kauppa, talous tai rahoitus** 23 %
2. **Sosiaali- ja terveysala** 22 %
3. **Tekniikka tai teknologia** 11 %



Milloin aloitat kesätyönhaun?

Tällä hetkellä korkeakoulussa opiskelevat vs. valmistuneet

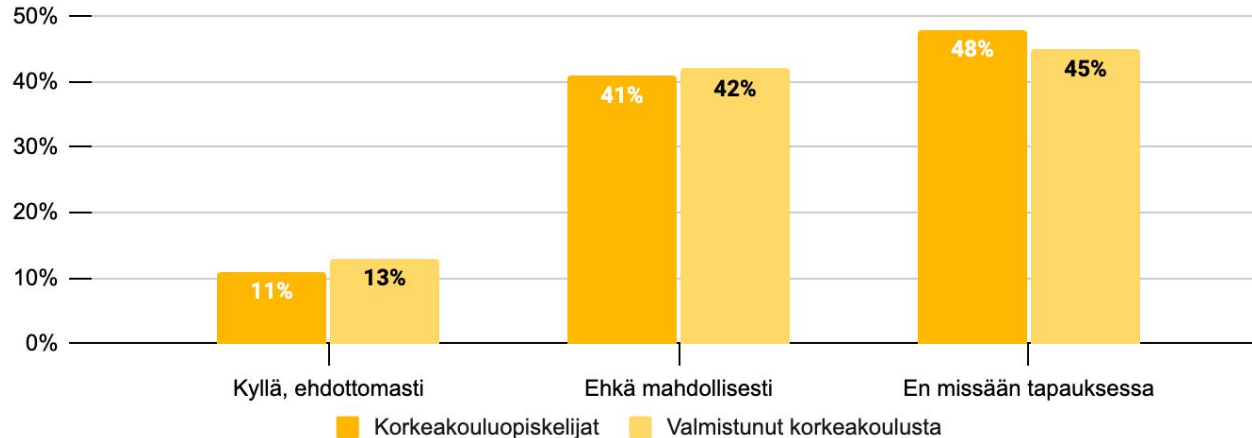


Kaikista kyselyyn vastaajista (N = 6 158) kirkkaasti suurin osa aloittaa kesätyönhaun tammikuussa (66 %). Kaikista vastaajista joulukuussa työnhaun aloittaa 11 % ja helmikuussa 12 %. Myös **korkeakouluopiskelijoille ja valmistuneille tammikuu on suosituin** kuukausi aloittaa työnhaku, mutta he **aloittavat hakemisen keskimäärin muita vastaajia aiemmin:** toiseksi suosituin kuukausi kesätyönhaun aloittamiselle on **joulukuu**, jolloin korkeakouluopiskelijoista 18 % ja tutkinnon suorittaneista 14 % aloittaa työnhaun.



Olisitko valmis muuttamaan kesätyön perässä toiselle paikkakunnalle?

Tällä hetkellä korkeakoulussa opiskelevat vs. valmistuneet

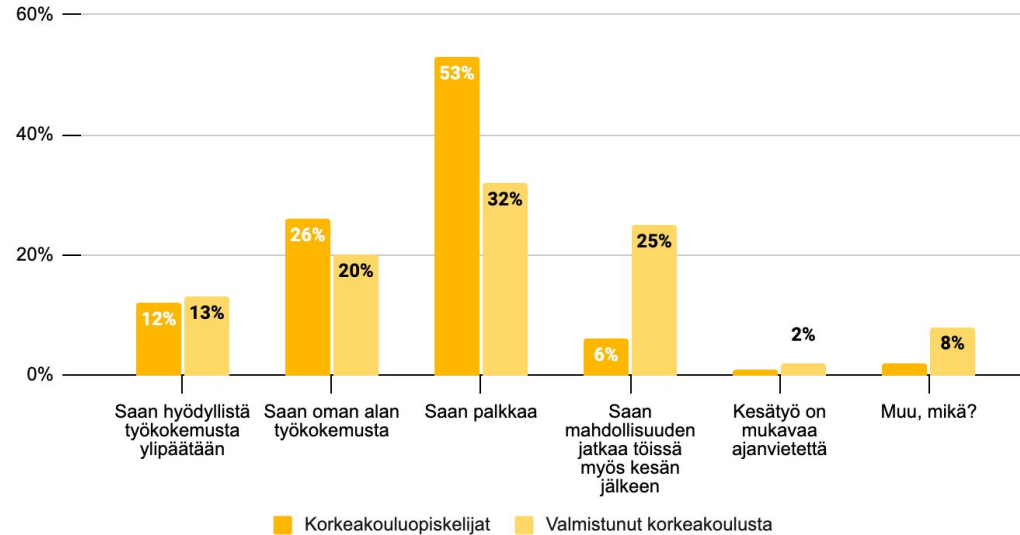


Kaikista vastaajista (N = 6 158) kesätyön perässä olisi valmiita muuttamaan 8 % ja muuttoa voisi harkita 35 % vastaajista. Korkeakouluopiskelijoista 11 % ja tutkinnon suorittaneista 13 % voisi muuttaa kesätyön perässä toiselle paikkakunnalle. Muuttoa voisi harkita 41 % opiskelijoista ja 42 % valmistuneista. **Opiskelijat ja korkeakoulututkinnon suorittaneet suhtautuvat siis selkeästi myönteisemmin kesätöiden perässä muuttamiseen.**



Mikä on tärkein syys hakea kesätöitä?

Tällä hetkellä korkeakoulussa opiskelevat vs. valmistuneet

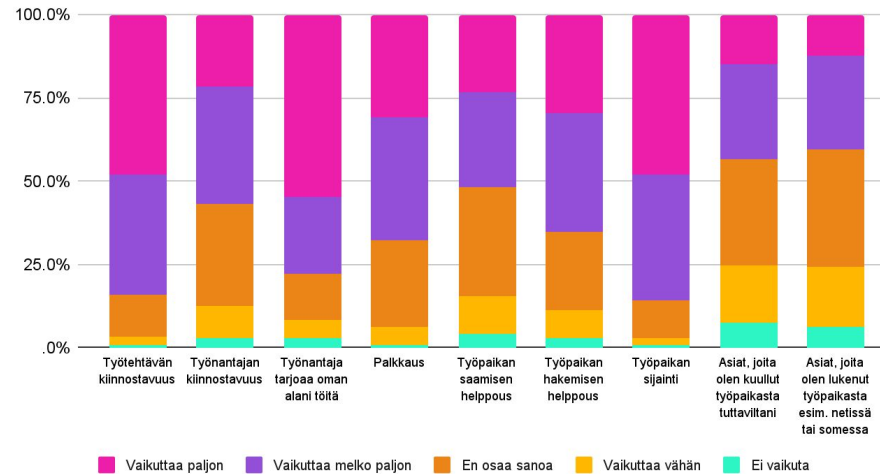


Tärkein syy kesätöiden hakemiselle korkeakouluopiskelijoiden keskuudessa on **palkka** (53 %). Toiseksi tärkein syy on **oman alan työkokemuksen saaminen** (26 %). Myös korkeakoulututkinnon suorittaneille palkka on tärkein syy hakea kesätöitä (32 %). **Mahdollisuus jatkaa töissä myös kesän jälkeen** on toisella sijalla (25 %).

Kuinka paljon seuraavat asiat vaikuttavat siihen, mitä kesätyötä haet?

Korkeakouluopiskelijat, N = 2 013

Korkeakouluopiskelijat



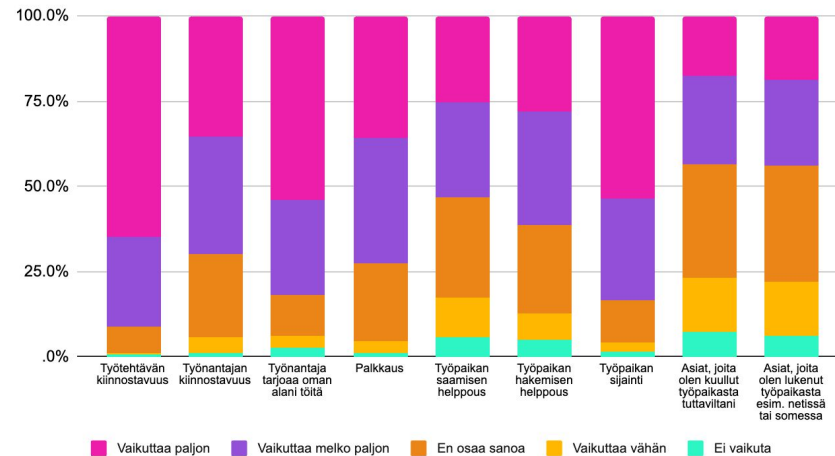
Työtehtävän kiinnostavuus, työpaikan sijainti sekä se, että **työnantaja tarjoaa oman alan töitä** vaikuttavat eniten siihen, millaista kesätyötä korkeakouluopiskelijat hakevat.



Kuinka paljon seuraavat asiat vaikuttavat siihen, mitä kesätyötä haet?

Valmistuneet, N = 334

Valmistunut korkeakoulusta

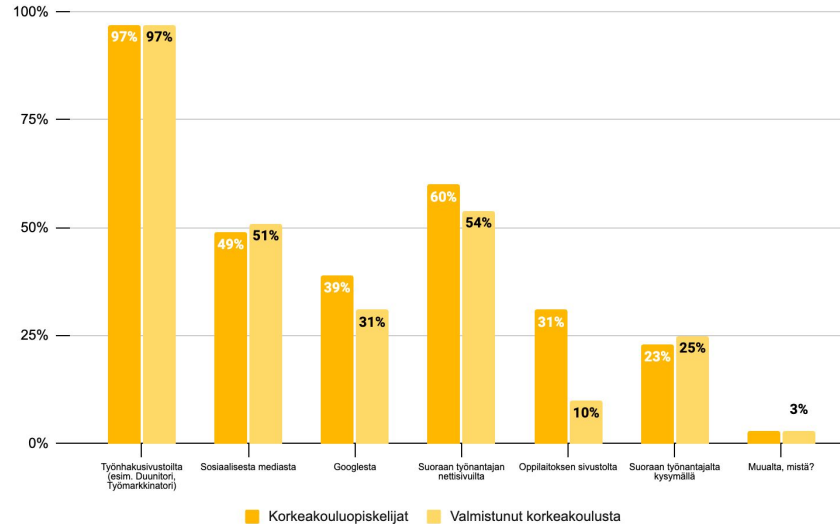


Työtehtävän kiinnostavuus, työpaikan sijainti sekä se, että **työnantaja tarjoaa oman alan töitä** vaikuttavat eniten siihen, millaista kesätyötä korkeakoulusta valmistuneet hakevat. Työtehtävän kiinnostavuudella on tässä ryhmässä vieläkin suurempi merkitys kuin vielä opiskeleville (vastauksen keskiarvo 4,5 vs. 4,3).



Mistä kanavista etsit kesätöitä?

Tällä hetkellä korkeakoulussa opiskelevat vs. valmistuneet

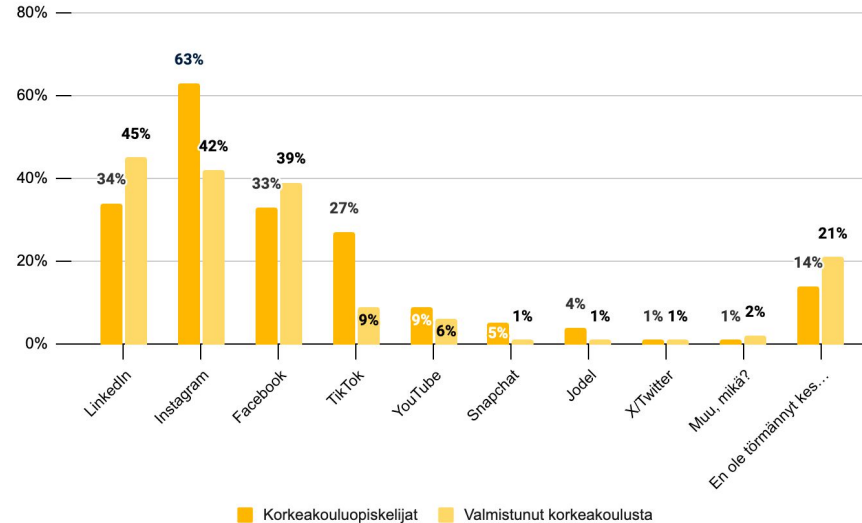


Suurin osa sekä opiskelijoista että valmistuneista etsii kesätöitä **työnhakusivustoilta**. Toiseksi eniten kesätöitä etsitään työnantajien nettisivuilta.



Missä sosiaalisen median kanavissa olet törmännyt kesätyöilmoitukseen?

Tällä hetkellä korkeakoulussa opiskelevat vs. valmistuneet

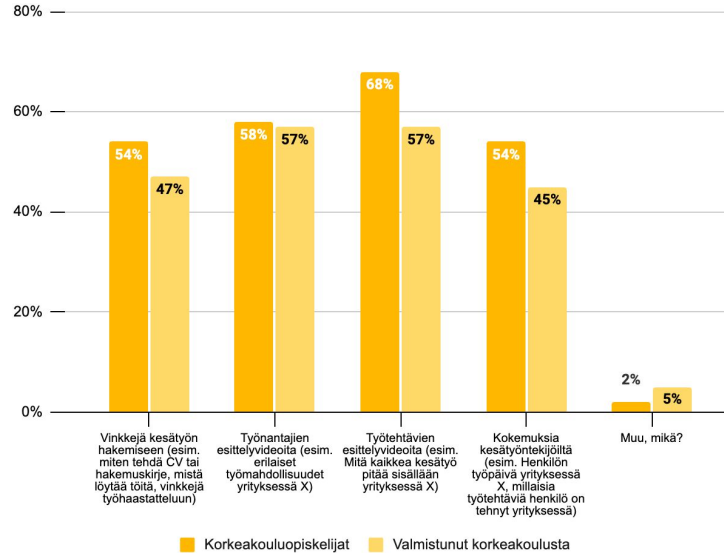


Korkeakouluopiskelijoista suurin osa (63 %) on törmännyt kesätyöilmoitukseen **Instagramissa**. LinkedInissä kesätyöilmoitukseen on törmännyt 33 % opiskelijoista ja LinkedInissä 34 %. **TikTokissa** kesätyöilmoituksia on nähnyt 27 %. **Valmistuneista** 45 % on nähnyt ilmoituksia **LinkedInissä**, 42 % Instagramissa, 39 % **Facebookissa** ja 9 % **TikTokissa**.



Millaista kesätyötä tukevaa sisältöä haluaisit katsoa?

Tällä hetkellä korkeakoulussa opiskelevat vs. valmistuneet



Korkeakoulutetut ja korkeakoulussa opiskelevat mainitsivat yllä olevien lisäksi, että heitä kiinnostaisi kuulla **konkreettisia vinkkejä siitä, miten tiettyyn yritykseen pääsee töihin** tai vinkkejä kesätöitä tarjoavan yrityksen työntekijöiltä siitä, että miten he onnistuivat saamaan työpaikan.