

UKKO.fi

Pienyrittäjyyskysely 2023



UKKO.fi Pienyrittäjyyskysely 2023

Teetimme vuodenvaihteessa UKKO -palvelunkäyttäjille kyselyn, johon vastasi yhteensä 2964 henkeä valtakunnallisesti. Ensimmäistä kertaa kyselyssä mukana myös UKKO Yrittäjä – palvelu. Kysely toteutettiin vuoden vaihteessa 2023-2024.

Kysely rajattiin niin, että vastaajat toimivat aktiivisesti yrittäjinä ja heillä on sovittuna toimeksiantoja.


Kartoitimme kyselyn kautta käyttäjemme kokemuksia ja mielipiteitä pienyrittäjyydestä ja omasta tilanteesta yrittäjänä sekä heidän suunnitelmistaan tulevaisuudessa.

Tutkimuksessa selvitettiin myös kuinka epävarmuus vaikuttaa oman työn hinnoitteluun ja tilauskantaan. Osana tutkimusta kysyimme myös pienyrittäjien näkemyksiä ajankäytöstä ja ideaalityöajasta yrittäjänä.

**Tällainen on suomalainen
pienyrittäjä vuonna 2023**

Suomalainen pienyrittäjä vuonna 2023

Sukupuoli



51,5% Nainen	46,4% Mies
0,7% Muu	1,4% En halua vastata

Ikä



0,5% Alle 18 vuotiaat	3,7% 18 - 20 vuotiaat	20,6% 21 - 30 vuotiaat	27,4% 31 - 40 vuotiaat
22,4% 41 - 50 vuotiaat	19,1% 51 - 64 vuotiaat	6,3% Yli 65 vuotiaat	

Asuinpaikka

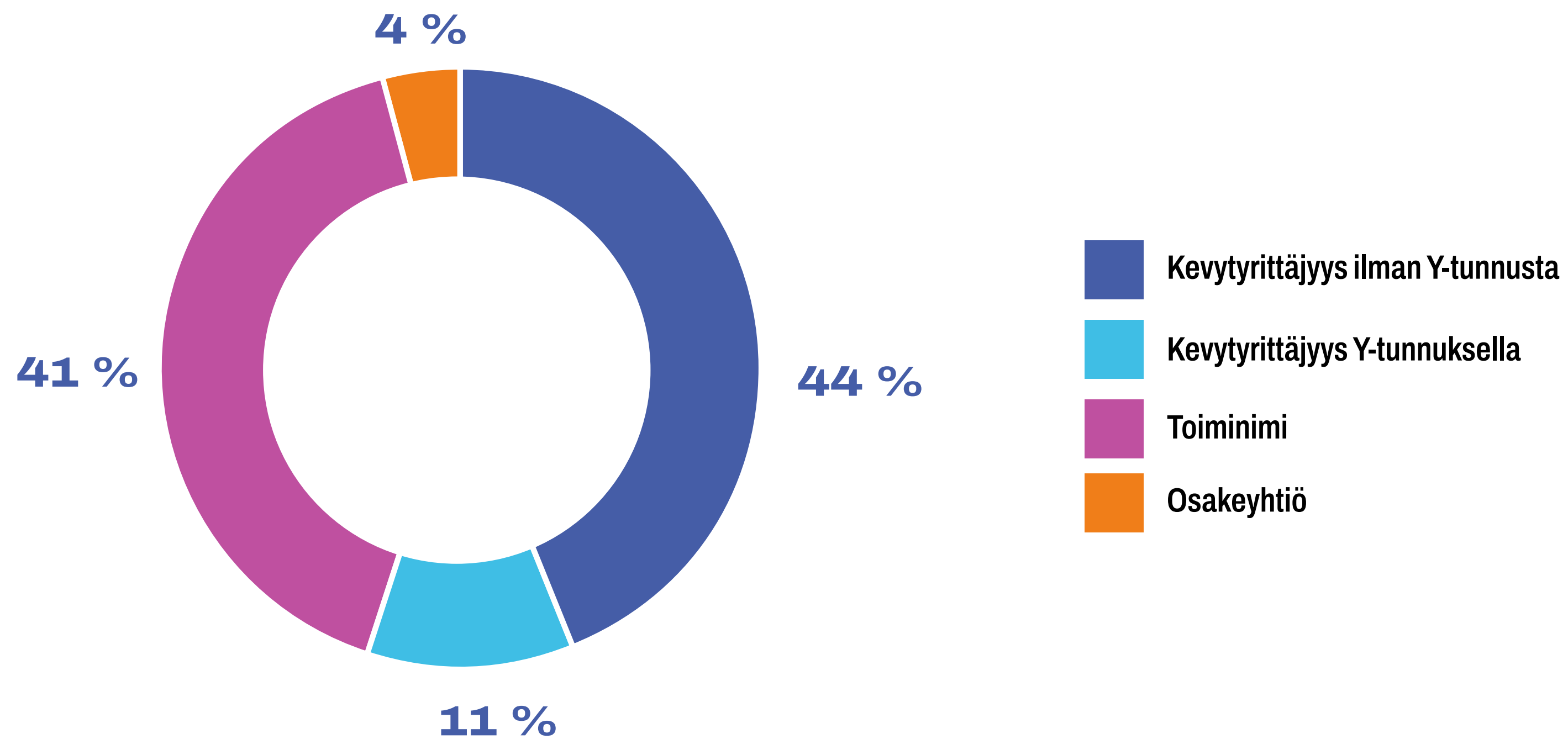


57,2% Etelä-Suomi	23,3% Länsi-Suomi	9,6% Pohjois-Suomi
9,6% Itä-Suomi	0,2% Ahvenanmaa	

Kevytyrittäjäys ilman Y-tunnusta ja toiminimiyrittäjäys ovat suosituimmat yritysmuodot

Vuoden 2023 aikana UKKO.fi palvelutarjonta laajeni ja kattaa nyt kaikki yritystoiminnan muodot kevytyrittäjäydestä aina toiminimi- ja osakeyhtiöihin asti.

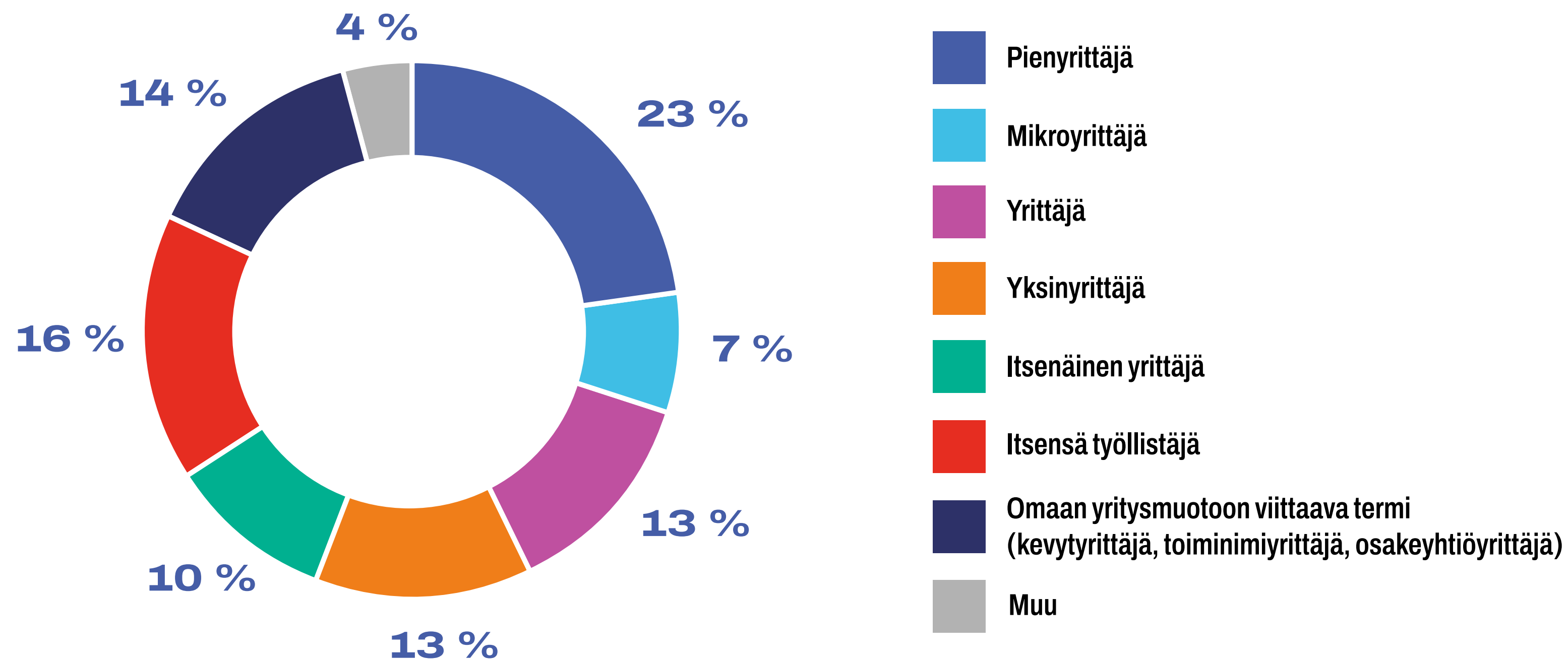
Kevytyrittäjäys ilman Y-tunnusta ja toiminimiyrittäjäys ovat UKKO-palvelun suosituimmat muodot yrittämiseen. Vuoden 2023 aikana UKKO-palvelussa perustettiin reilu 20 % Suomessa perustetuista y-tunnuksista.



Kuvaavin termi omalle yritysmuodolle

Työelämä on murroksessa ja sen myötä myös yrittäjyyden sanasto elää. Kysyttäessä näkemyksiä omaa yrittäjyyttä kuvaavista termeistä - vastauksiin heijastuu myös erilaiset motiivit yrittäjyyteen.

Yli viidennes vastaajista koki, että pienyrittäjä kuvasi parhaiten omaa yrittäjyyttä ja itsensä työllistäjä oli puolestaan kuvaavin vaihtoehto 16 prosentille vastaajista.



**Pienyrittäjyys
tänä päivänä**



Lukuisia syitä yrittäjyyteen

“Olin kokeillut entisen päätoimeni ohella ensin kevytyrittäjyyttä. Sain varmuutta siitä, että asiakkaita riittää ja irtisanouduin työstäni. Pääsin toteuttamaan uudenlaista työtapaa ihmisten hyvinvoinnin tueksi.”

“Toinen yrittäjä tarjosi hyvän tilaisuuden lähteä yrittäjäksi.”

“Aloin kevytyrittäjäksi saadakseni kertaluontoisen keikkapalkkion harrastebändin keikasta.”

“I moved to Finland and that was my only choice in employment.”

“Frustrated with my job, there was demand, I made a full switch.”

“Jotta harrastuksen pienet tulot jää talteen.”

“Vapaus valita ja toimia monella eri alalla.”

Lisätulot ja itsenäisyys motivoivat yrittäjyyteen

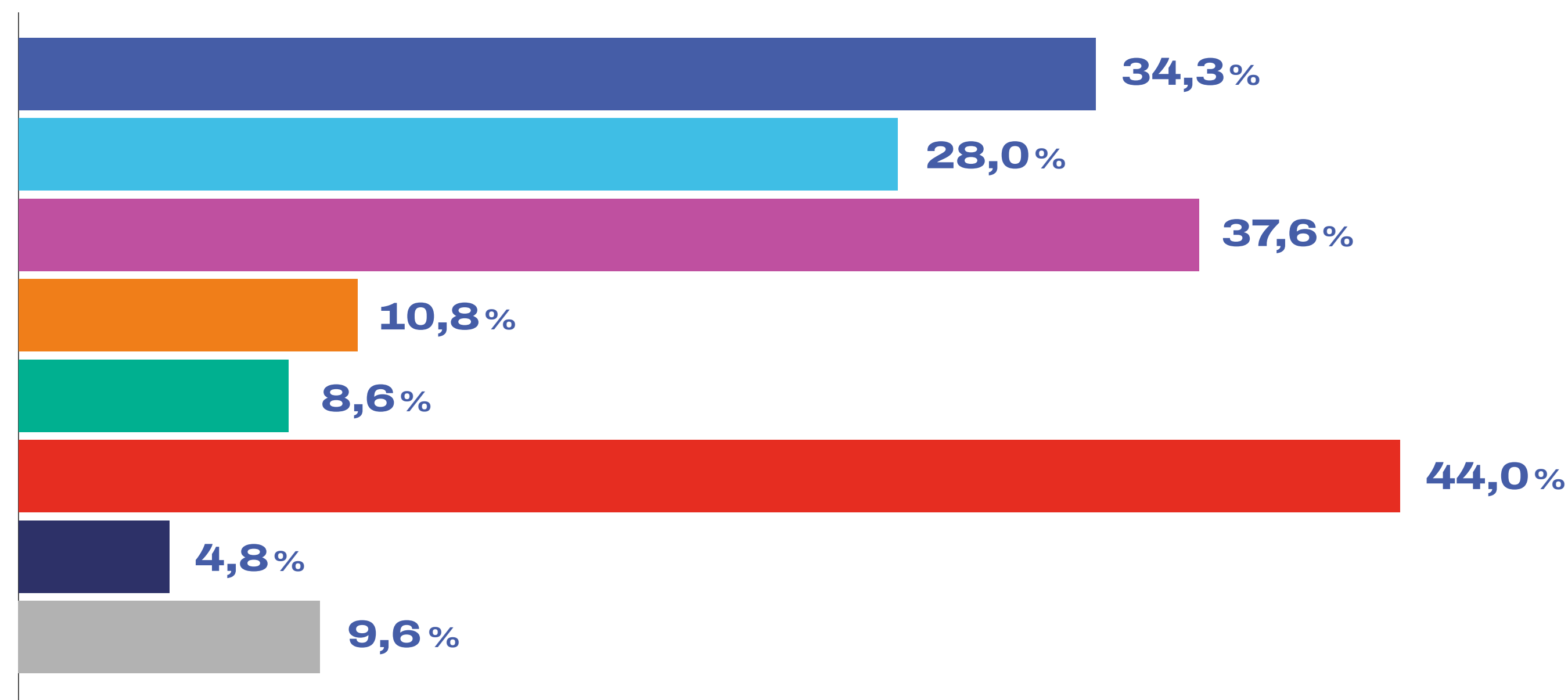
Suurin osa pienyrittäjistä oli aloittanut yrittäjänä, koska osaamiselleni on kysyntää (44,0 %) pienyrittäjistä on ryhtynyt yrittäjäksi saadakseen lisätuloja. 34,3 % kyselyyn osallistuneista lisätulot on ollut lähtölaukaus yrittäjyyteen.

41,6 %

naisyrittäjistä ryhtyi yrittäjäksi, koska halusi päättää omista aikatauluistaan ja asiakkaistaan

47,3 %

miesyrittäjistä kertoi ryhtyneensä yrittäjäksi, koska omalle osaamiselle oli kysyntää.



Halusin lisätuloja opiskelujen, palkkatyön tai eläkkeen oheen

Halusin päättää omista aikatauluistani ja asiakkaistani

En löytänyt oman alan töitä, joten päätin työllistää itseni

Keksin todella hyvän liikeidean

Halusin vaikuttaa itse omaan tulotasooni

Palkkatyöni loppuivat ja piti etsiä uusi tapa ansaita

Osaamiselleni oli kysyntää ja halusin myydä sitä

Muu syy

Lähes kolmannes pienyrittäjistä työskenteli täyspäiväisesti

TOP 5

Yrittäjien työskentelymuodot

29 % Olen yrittäjyyden lisäksi kokoaikaisesti palkkatöissä

28 % Työllistän itseni täysin yrittäjänä

14 % Olen yrittäjyyden lisäksi osa-aikaisesti palkkatöissä

10 % Olen yrittäjyyden lisäksi opiskelija

9 % Olen yrittäjyyden lisäksi eläkeläinen

Muita vastauksia

1 % Olen yrittäjyyden lisäksi vanhempain- tai hoitovapaalla

5 % Olen yrittäjyyden lisäksi työtön työnhakija

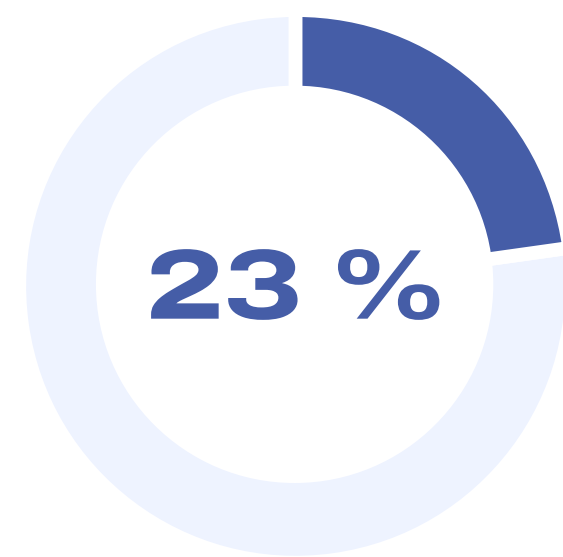
1 % Olen yrittäjyyden lisäksi sairauslomalla

4 % Mikään vaihtoehto ei kuvaa tilannettani

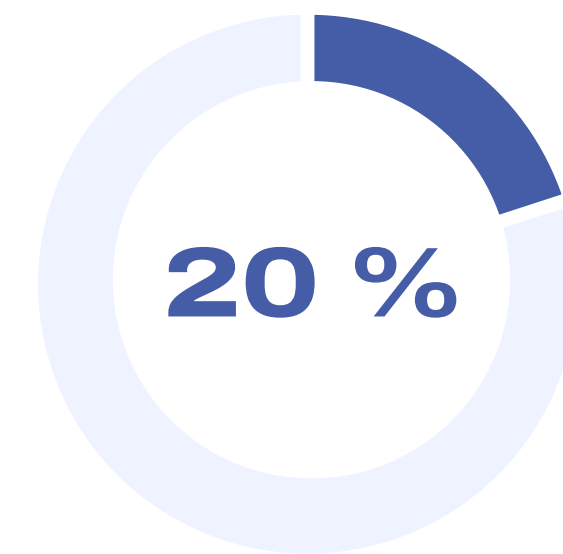
Yleinen taloudellinen epävarmuus ja yrittäjyyteen liittyvä byrokratia jännittävät yrittäjydessä

Yrittäjyyden aloittaminen on monille innostavaa, mutta samalla se voi herättää myös huolta ja epävarmuutta. Monet pienyrittäjät kohtaavat haasteita erityisesti taloudellisen epävarmuuden, byrokratian, asiakkaiden saatavuuden ja yrityksen perustamiseen liittyvien kysymysten kanssa.

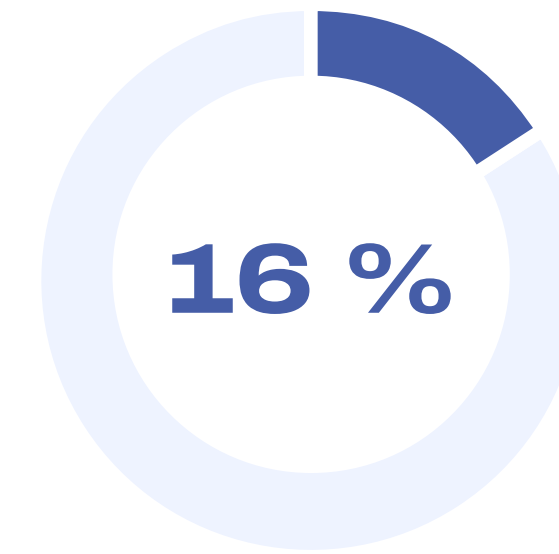
Mikä yrittäjydessä on jännittänyt sinua eniten?



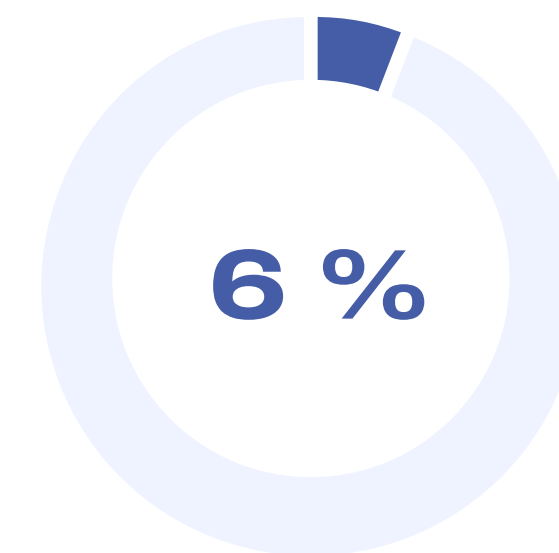
Yleinen taloudellinen epävarmuus



Yrittäjyyteen liittyvä byrokratia



Epävarmuus asiakkaiden riittävydestä


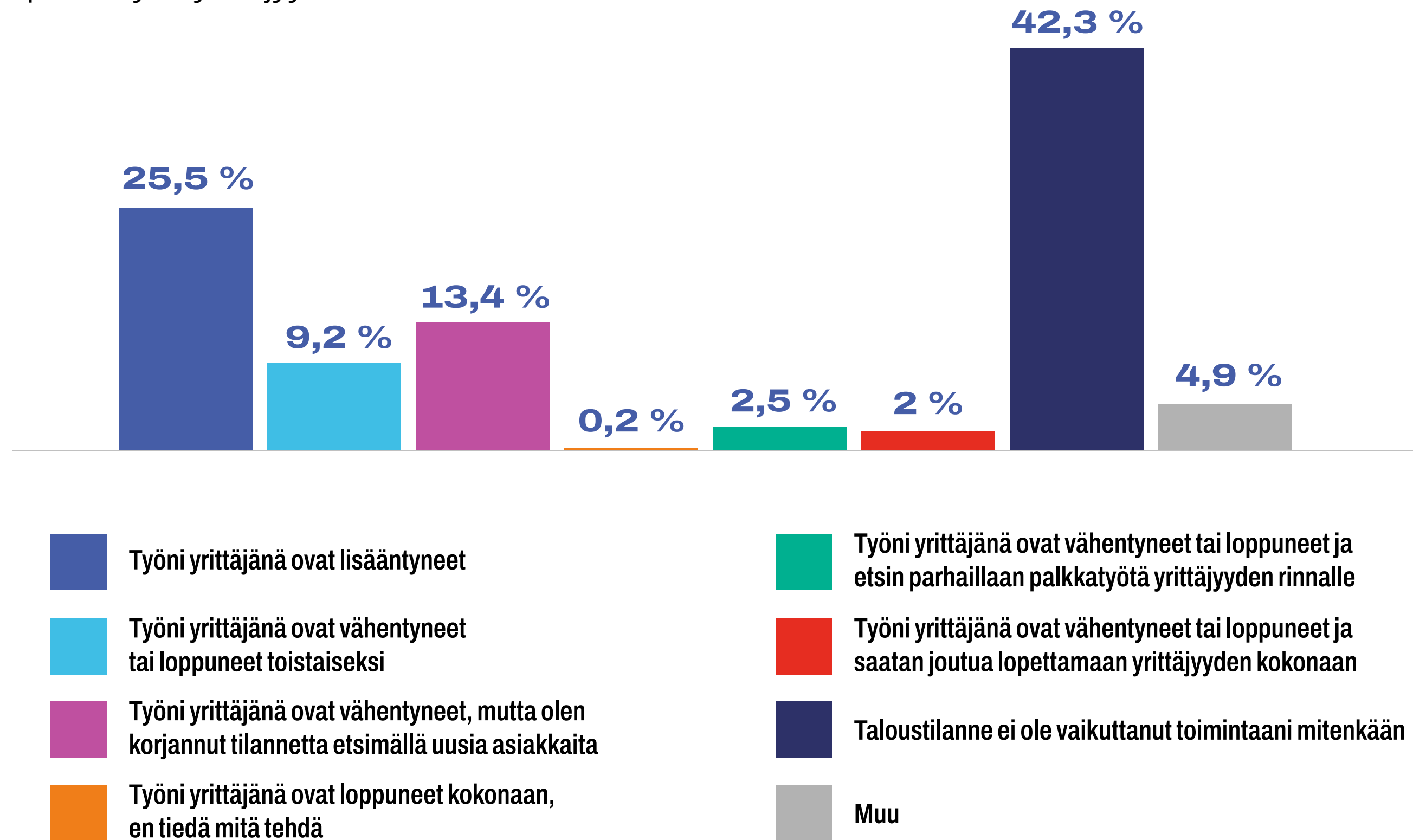


Yrityksen perustamiseen liittyvät kysymykset

**Pienyrittäjän ajankäyttö
ja talouden näkymät**

Talouden negatiiviset näkymät ovat vaikuttaneet yllättävän vähän pienyrittäjien tulevaisuuden näkymiin

42,3 % yrittäjistä kertoo, että yleinen taloudellinen tilanne ei ole vaikuttanut mitenkään heidän toimintaan yrittäjänä, 25 % työt yrittäjänä ovat jopa lisääntyneet. Ainoastaan 4,7 % on joutunut lopettamaan työt yrittäjänä tai arvioi, että joutuu hankkimaan palkkatyön yrittäjyyden rinnalle.



Yhä useampi pienyrittäjä on tarkastanut hintojaan

Oikean hintatason määrittely haastaa kokeneempaakin yrittäjää ja on tärkeää löytää kilpailukykyinen hintataso. Kyselyn mukaan pienyrittäjät ovat olleet valppaana ja jopa viidennes on tarkastanut hintojaan ylöspäin. Vuoden takaisessa kyselyssä kevytyrittäjistä 14,4 % kertoi suunnittelevansa hintojen nostoa, tänä vuonna vastaava luku kevytyrittäjissä on 19,7 %



26 %
on nostanut
hintojaan vähän tai
huomattavasti.

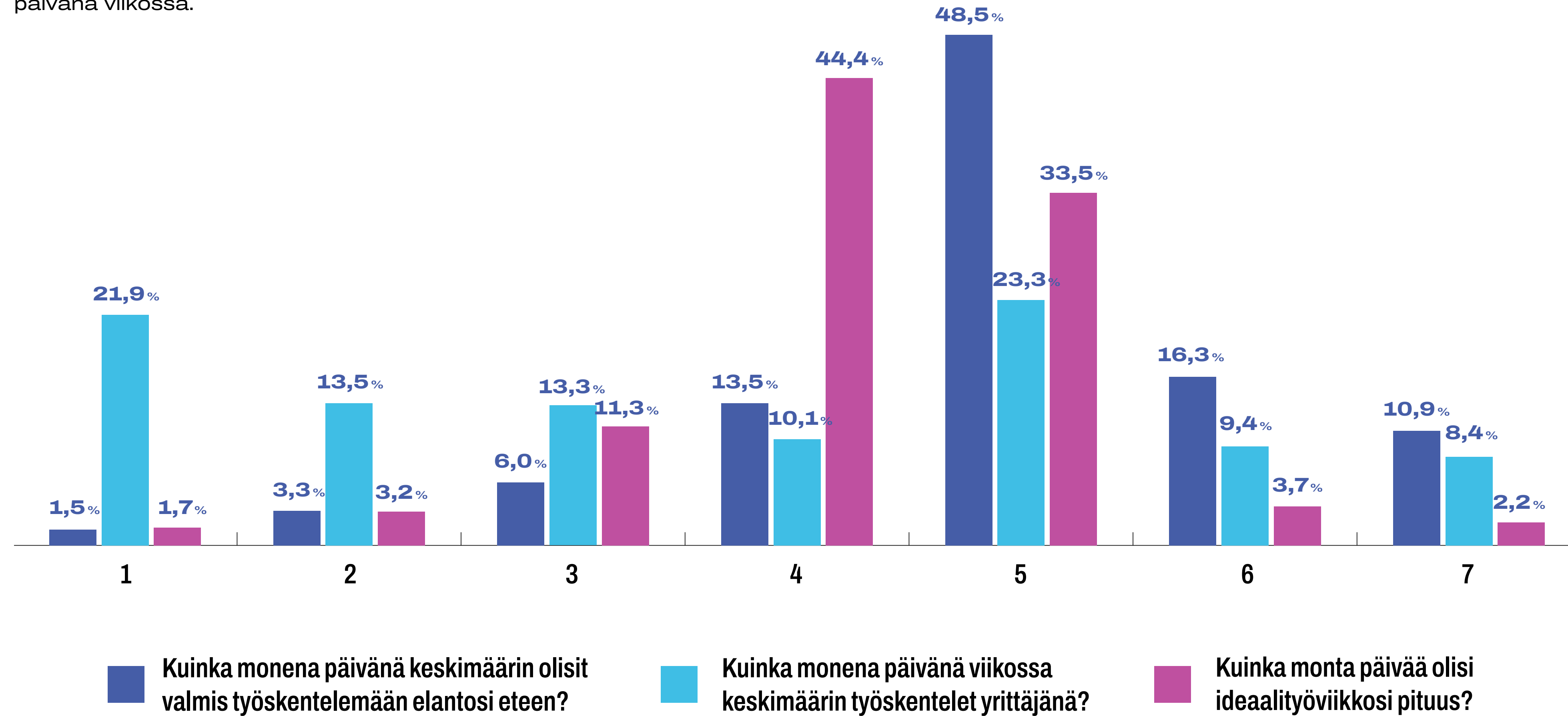
15,7 %
suunnittelee
hintojen nostoa.

4,4 %
on harkinnut
hintojen
laskemista.

52,3 %
mukaan
taloustilanne ei
ole vaikuttanut
hinnoitteluun.

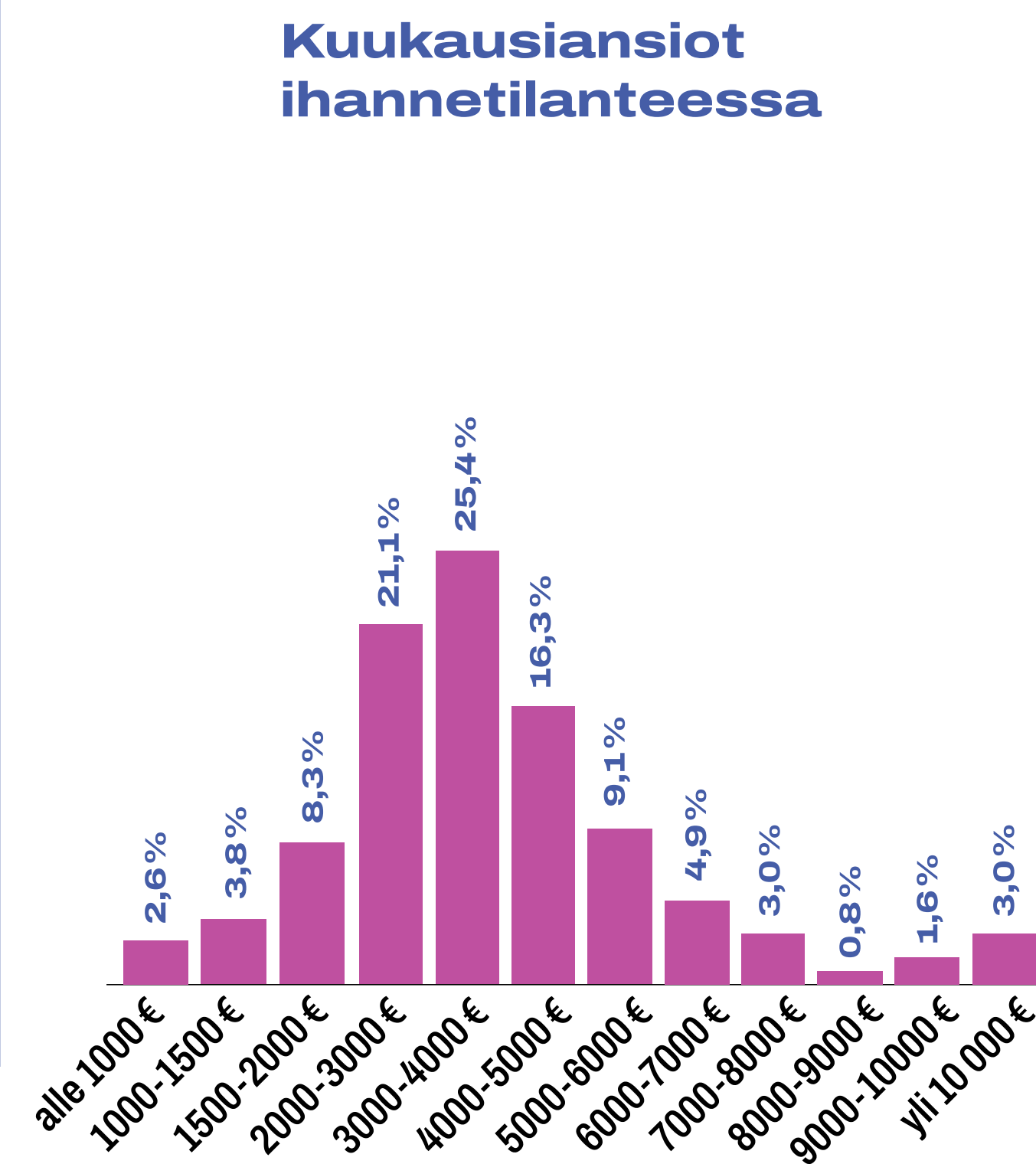
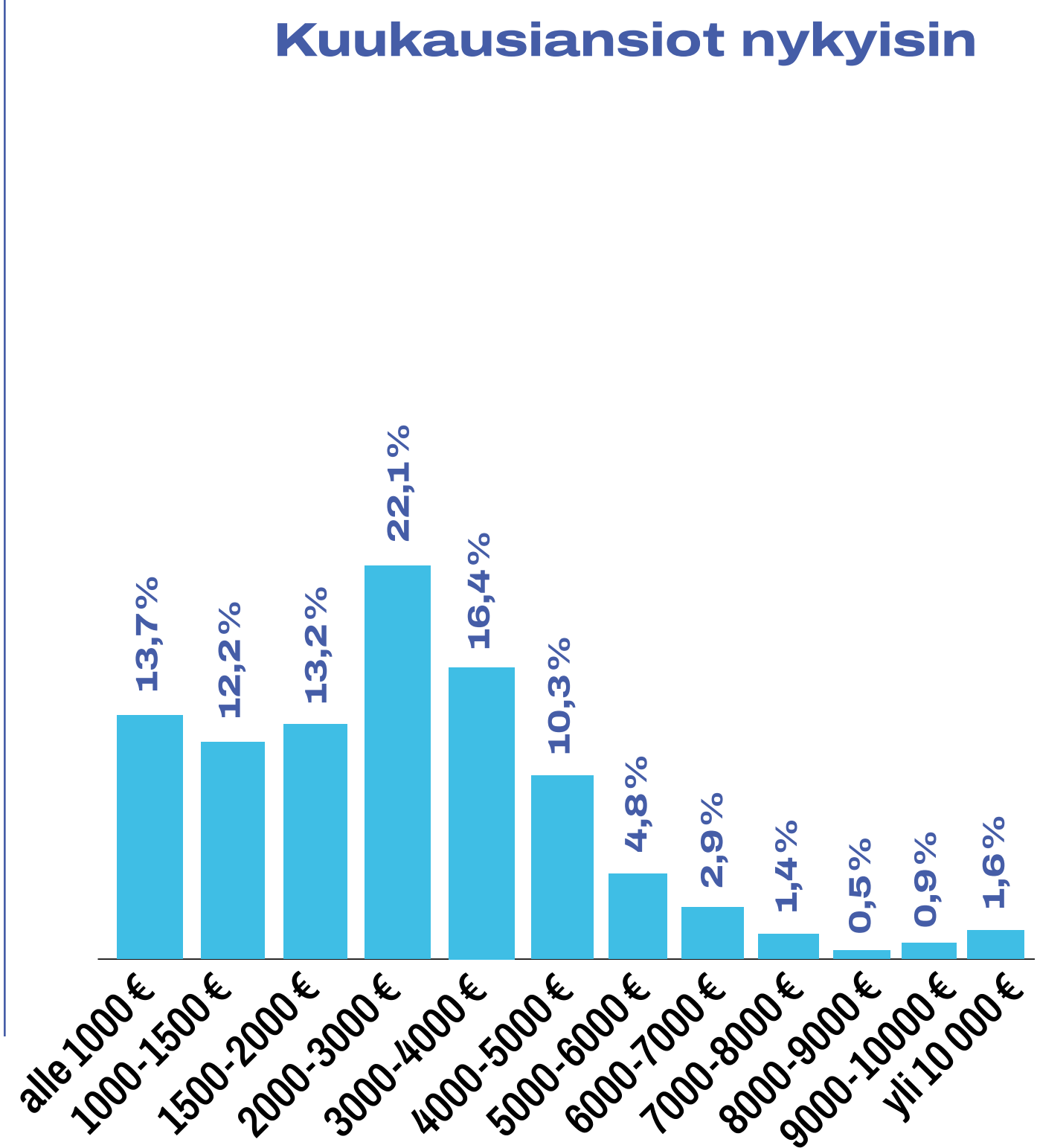
Työviikon mitta

Nelipäiväinen työviikko on monen haaveena, mutta käytännössä lähes puolet työskentelee viitenä päivänä viikossa.



Tulotaso ja ihannetulot

Verratessa nykyistä ansiotasoa ja ihanneansioita, vaikuttaa siltä että yrittäjien keskuudessa haaveillaan noin tuhannen euron palkankorotuksesta.



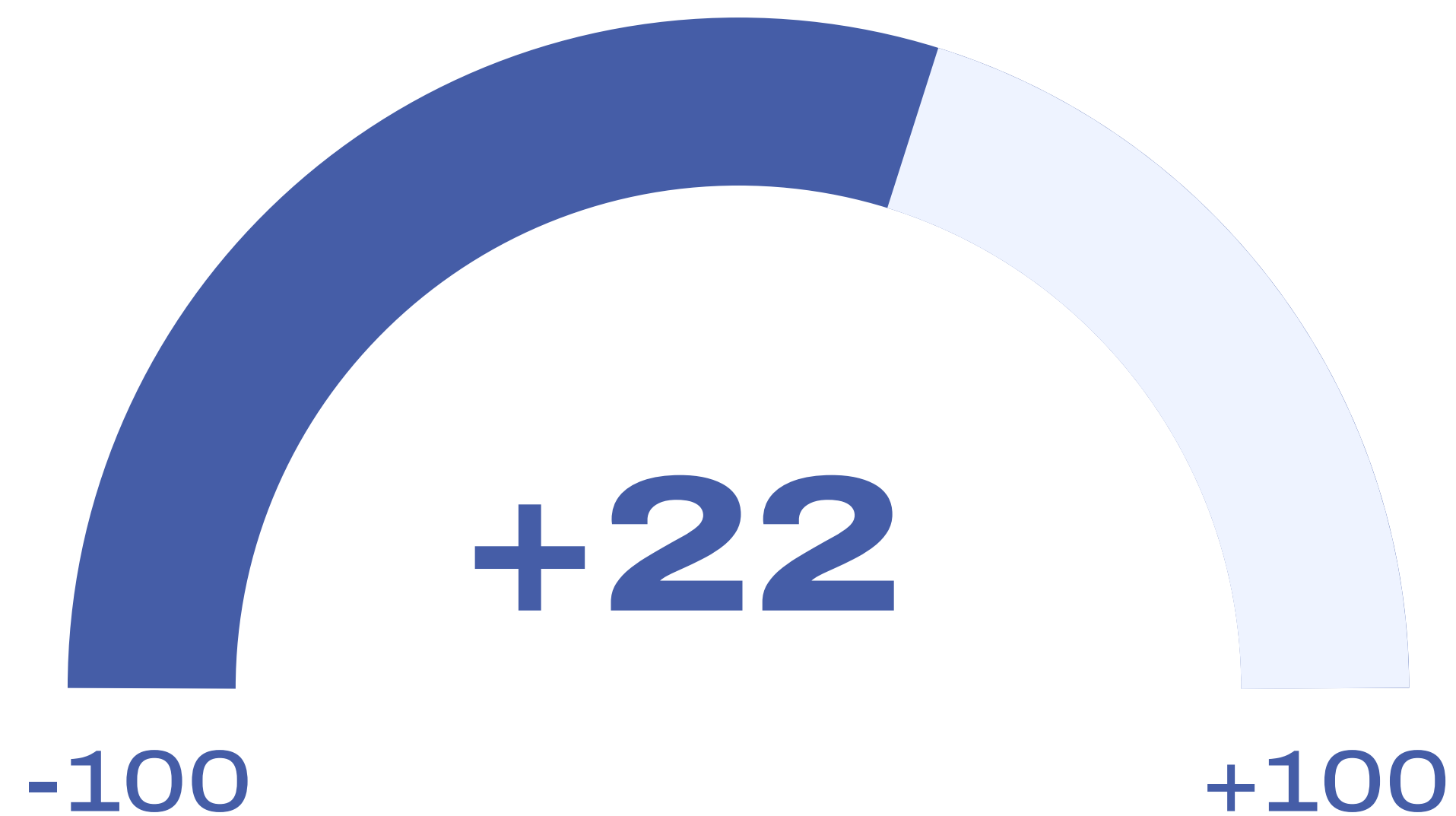
**Tulevaisuuden näkymät
ja tyytyväisyys omaan
yrittäjyyteen**



Pienyrittäjät ovat tyytyväisiä työhönsä yrittäjinä

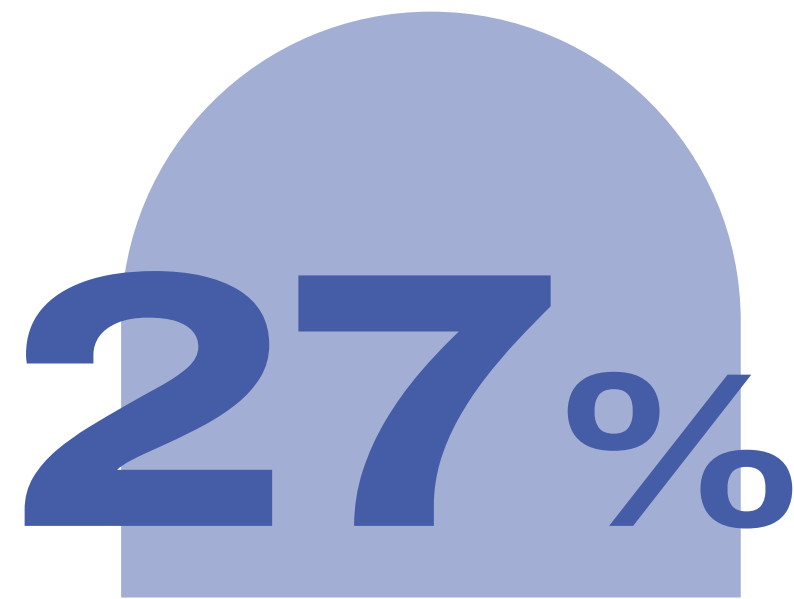
Pienyrittäjät ovat tyytyväisiä omaan työhönsä yrittäjänä ja **93,0 %** vastaajista kertoo olevansa melko tai erittäin tyytyväinen yrittäjyyteensä (vastaukset 7-10 asteikolla 1-10). Miesyrittäjistä, jopa 94,0 % vastaajista kertoo olevansa melko tai erittäin tyytyväinen, kun taas naisyrittäjissä vastaava luku on hieman pienempi 91,6 %

Kun vastaukset jaetaan kolmeen ryhmään, saadaan NPS-mittari, jossa arvostelijoiden (vastaus 0-6) osuus vähennetään suosittelijoiden (vastaus 9-10) osuudesta. Luku sijoittuu välille -100 (ei suosittelijoita) ja 100 (ei arvostelijoita). Tyytyväisyyskysely osoittaa, että pienyrittäjyyden suosittelijoita on 2,5-kertainen määrä arvostelijoihin verrattuna.



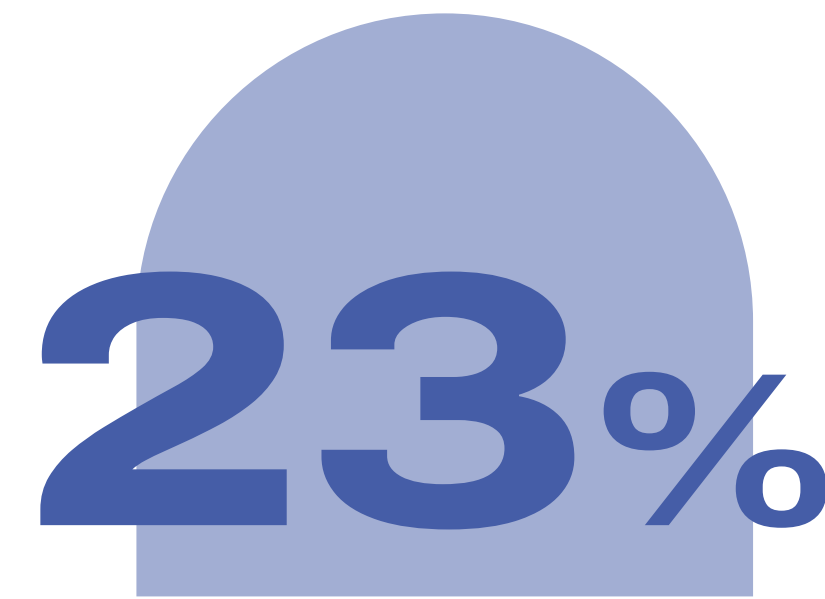
Vakaa luotto tulevaisuuteen ja omaan yrittäjyyteen

Tulevaisuutta on mahdotonta ennustaa, mutta yli viidennes kyselyyn osallistujista näkee itsensä yrittäjänä vielä kymmenen vuoden päästä. Luottoa tulevaisuuteen tuo myös vakaat näkymät omaan työtilanteeseen ja töiden jatkuvuuteen.



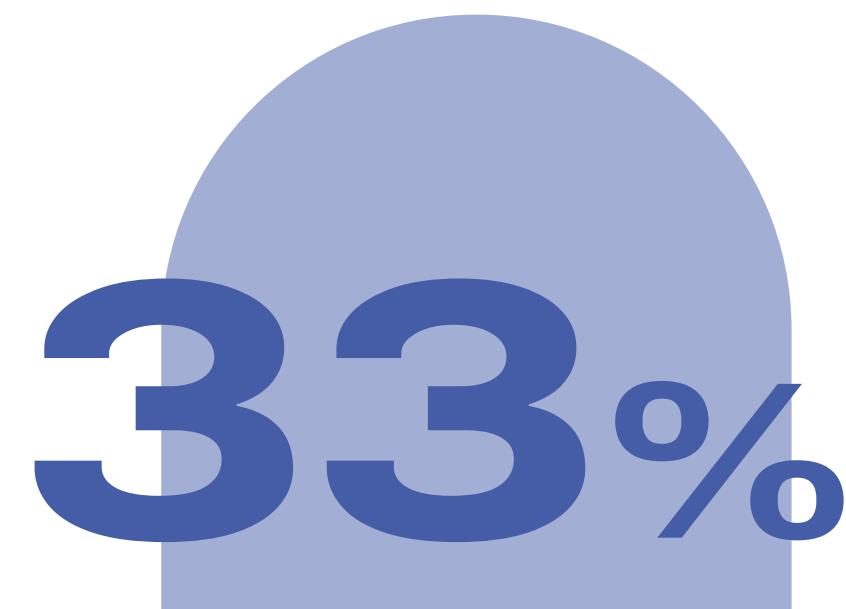
27%

pienyrittäjistä näkee itsensä yrittäjänä vielä kymmenen vuoden päästä.



23%

pienyrittäjistä on sovittuja toimeksiantoja seuraaville kuudelle kuukaudelle.



33%

pienyrittäjistä on jatkuvasti sovittuja toimeksiantoja.

UKKO.fi

Jäikö vielä kysyttävää?

Ota meihin yhteyttä osoitteessa:
markkinointi@ukko.fi

