

Teknoliateollisuuden Talousnäkymät 7.2.2024

Johtaja, pääekonomisti
Petteri Rautaporras

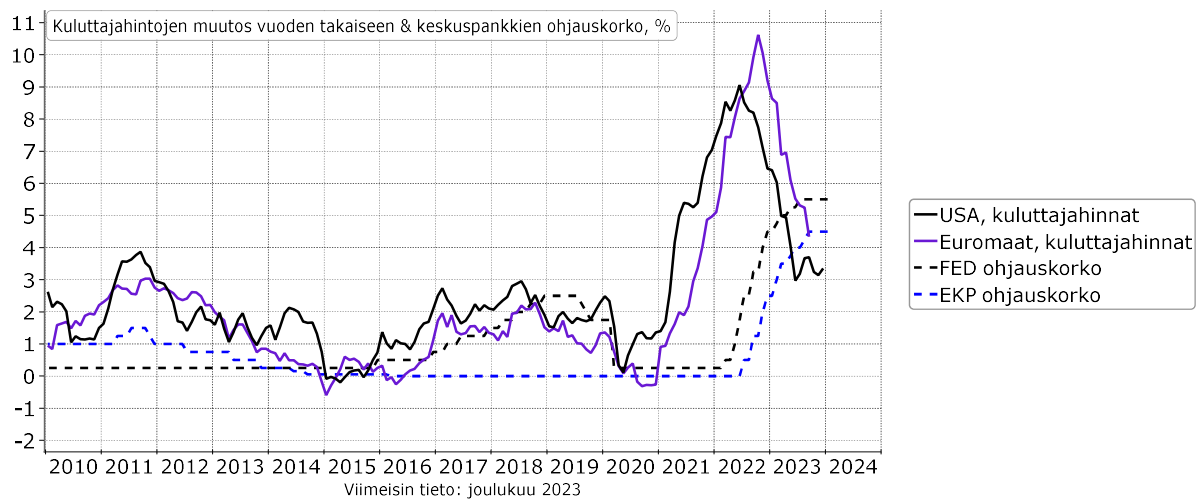
6.2.2024

Teknoliateollisuus

1

1

Inflaatio ja ohjauskorot USA:ssa ja euromaissa



6.2.2024

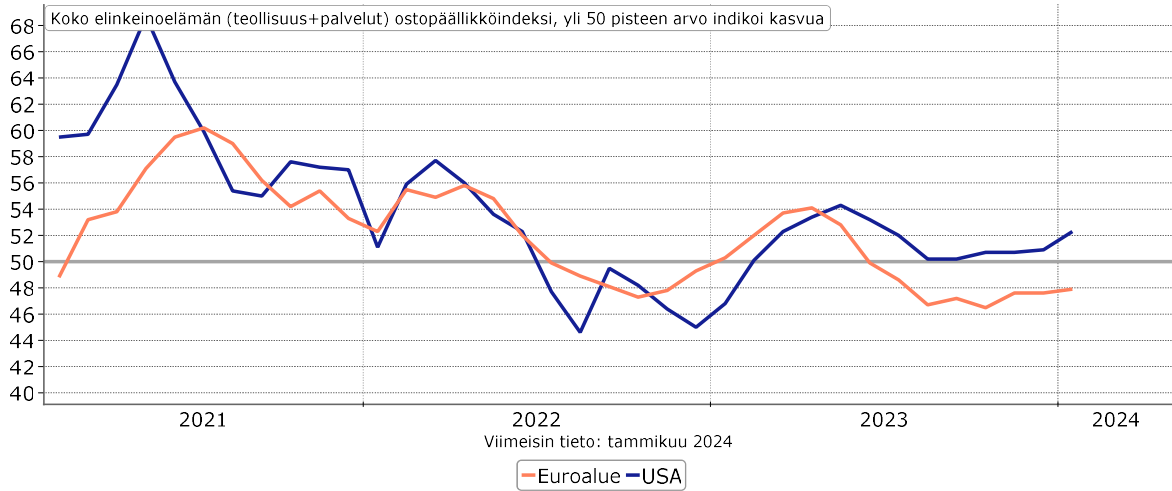
Teknoliateollisuus

Lähde: Macrobond, FED, EKP

2

2

Ostopääällikköindeksit viittaavat heikkoon kehitykseen euroalueella

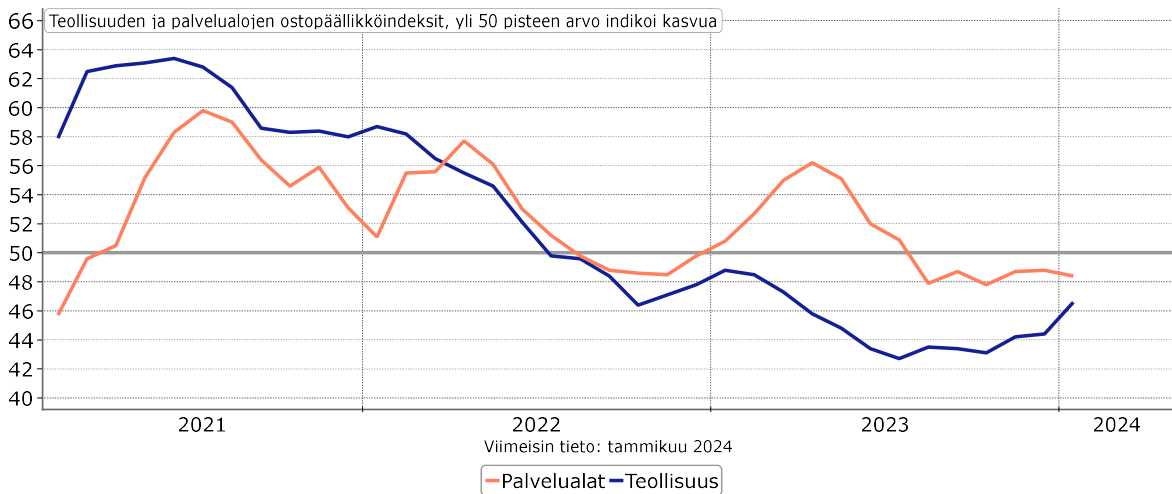


6.2.2024 Teknologiateollisuus Lähde: S&P Global, Macrobond

3

3

Euroalueella teollisuuden tuotanto supistuu edelleen, mutta aiempaa hitaammin

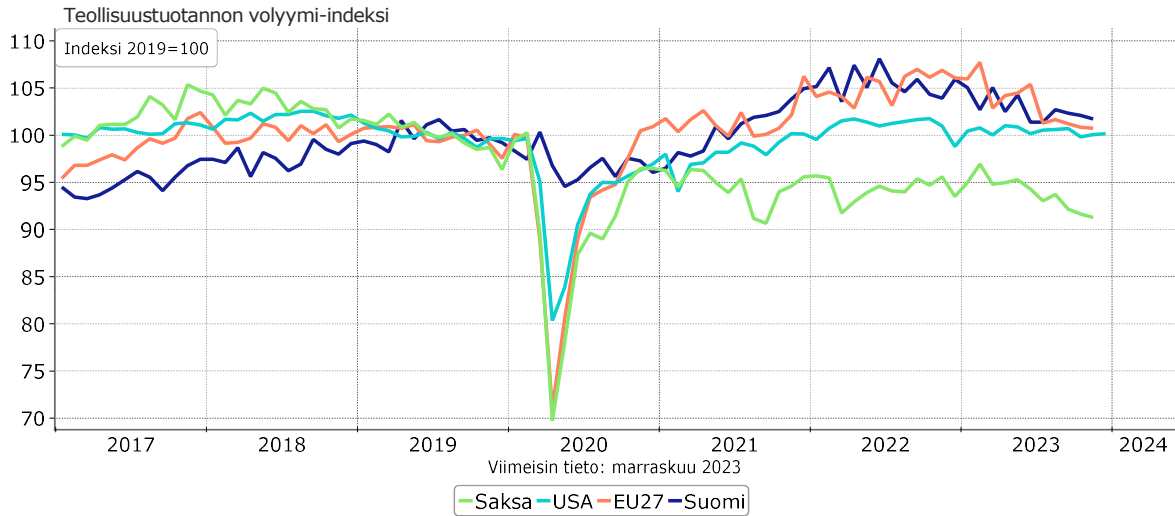


6.2.2024 Teknologiateollisuus Lähde: S&P Global, Macrobond

4

4

Euroopassa teollisuustuotanto jatkanut laskussa



6.2.2024

Teknologiатеollisuus

Lähde: Eurostat, Macrobond

5

5

Teollisuus ja teknologiатеollisuus Suomessa



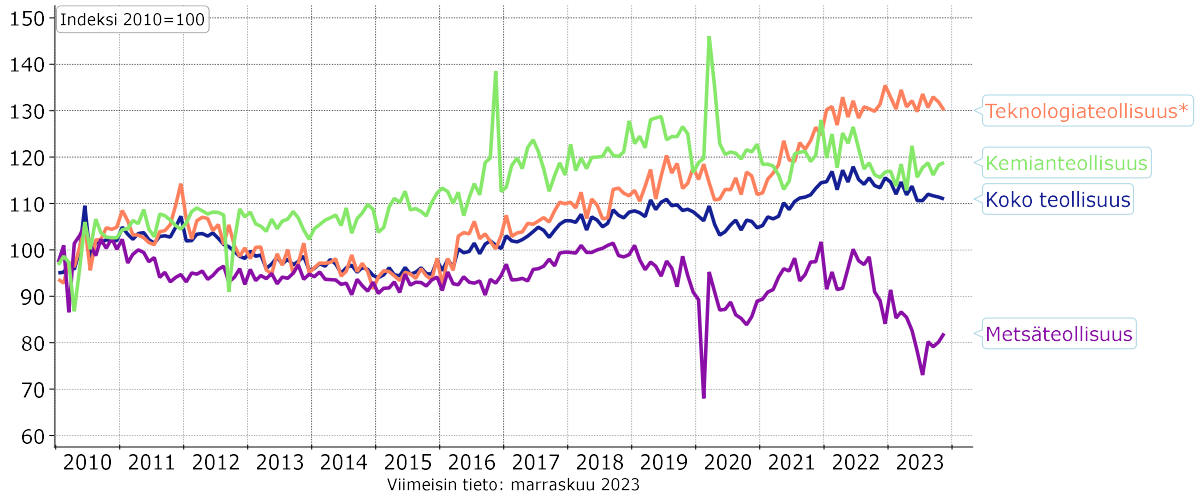
6.2.2024

Teknologiатеollisuus

6

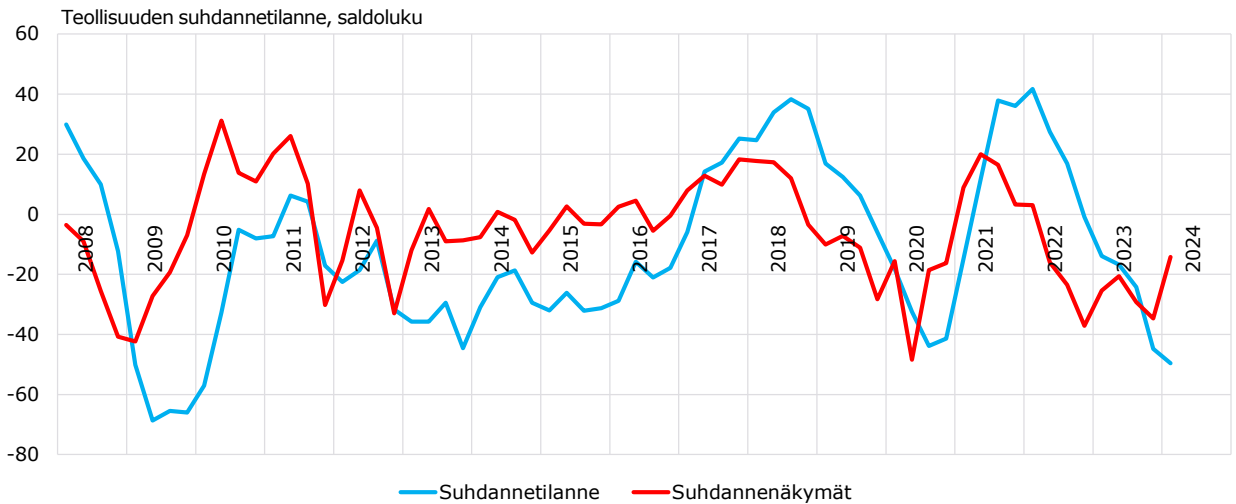
6

Teollisuustuotannon määrä Suomessa



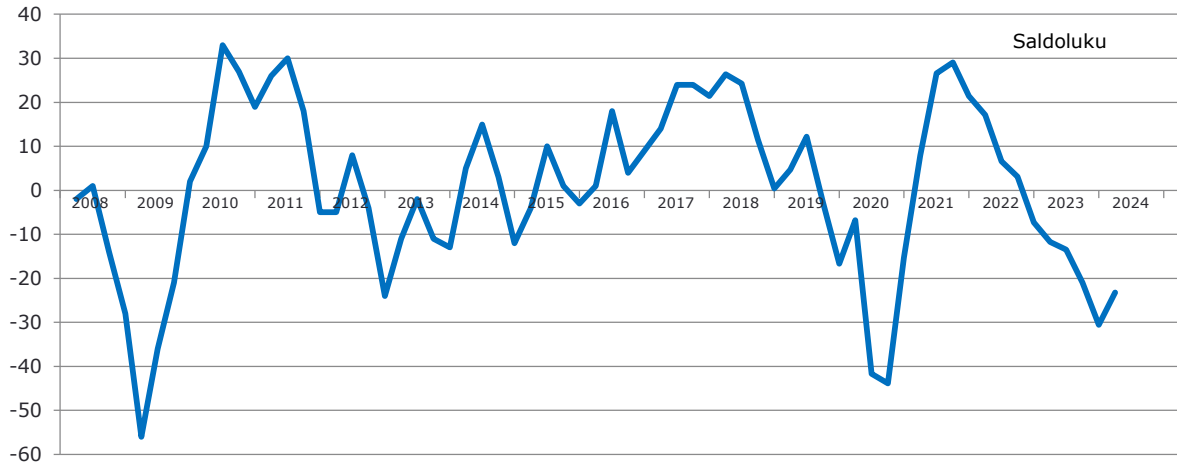
7

Teollisuuden suhdanneodotuksissa käänne parempaa – arvio nykytilasta erittäin heikko



8

Teknoliateollisuuden yritysten saamat tarjouspyynnöt Suomessa*



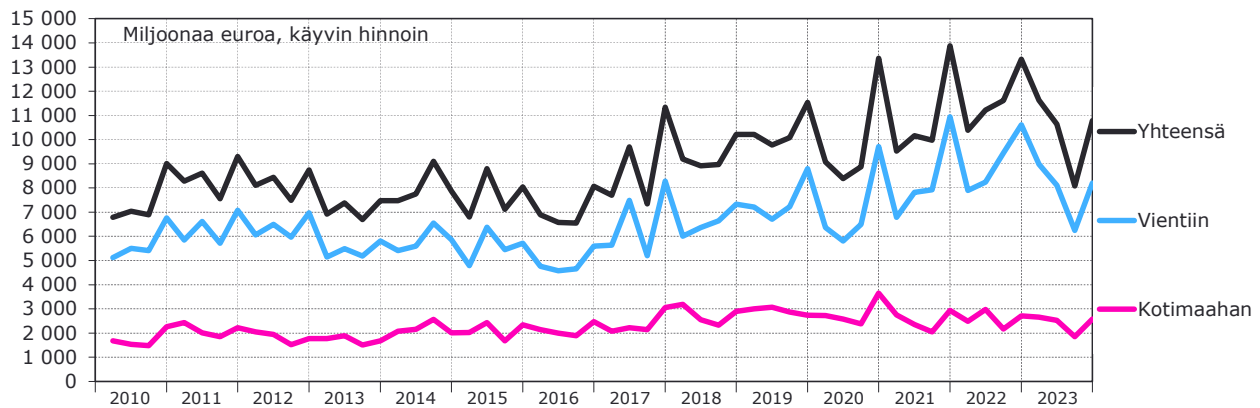
*) "Onko tarjouspyyntöjen määrässä viime viikkoina näkyvissä oleellista vähenemistä tai lisääntymistä, kun verrataan tilannetta noin kolme kuukautta sitten vallinneeseen tilanteeseen". Saldoluku = niiden yritysten osuus, joissa tarjouspyyntöjen määrä on lisääntynyt - niiden yritysten osuus, joissa tarjouspyyntöjen määrä on vähentynyt. Negatiivinen saldoluku viittaa kysynnän heikentymiseen kolme kuukautta sitten vallinneeseen tilanteeseen nähden.

6.2.2024 Teknoliateollisuus Lähde: Teknoliateollisuus ry:n tilauskantatiedustelu, viimeisin kyselyajankohta: tammikuu 2024.

9

9

Teknoliateollisuuden* uudet tilaukset Suomessa



Muutos:	IV,2023 / IV,2022	IV,2023 / III,2023
Vientiin:	-23 %	31 %
Kotimaahan:	-5 %	40 %
Yhteensä:	-19 %	33 %

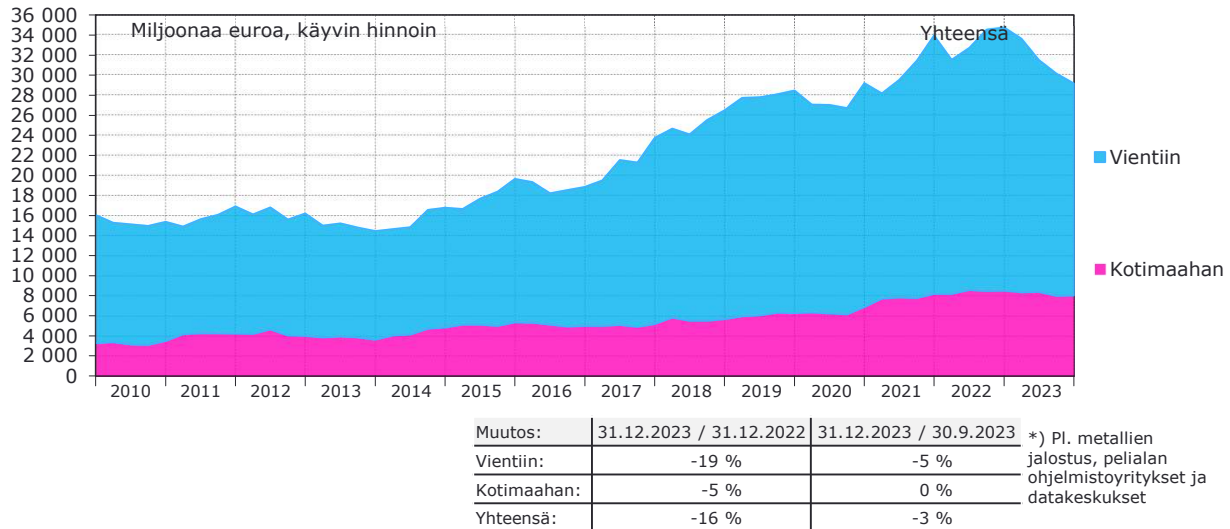
*) Pl. metallien jalostus, pelialan ohjelmistoyritykset ja datakeskukset

6.2.2024 Teknoliateollisuus Lähde: Teknoliateollisuus ry:n tilauskantatiedustelun vastaajayritykset, viimeisin tieto loka-joulukuun 2023.

10

10

Teknoliateollisuuden* tilauskanta Suomessa



6.2.2024

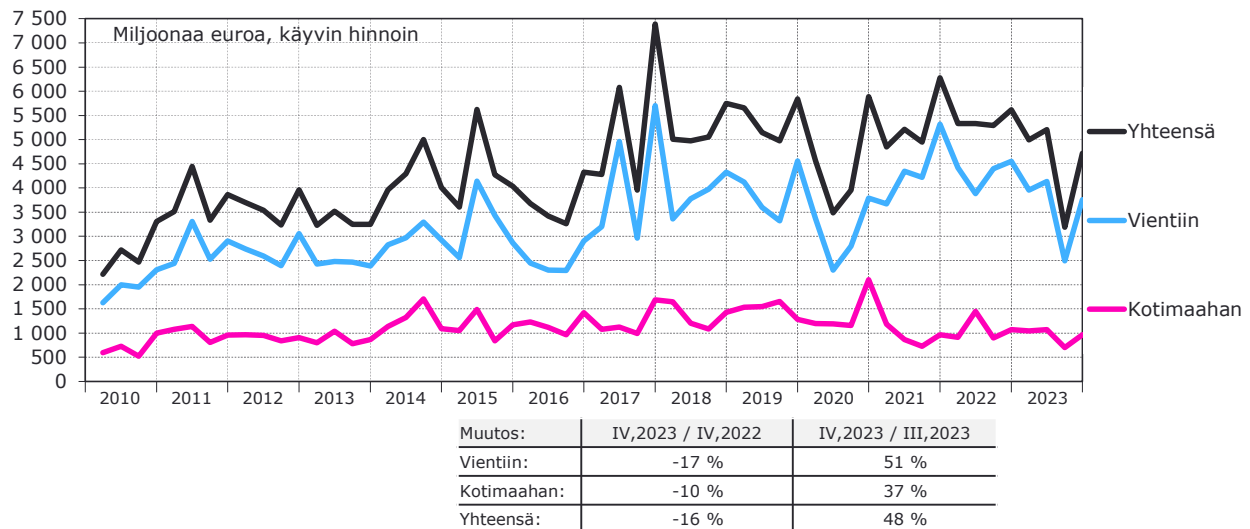
Teknoliateollisuus

Lähde: Teknoliateollisuus ry:n tilauskantatiedustelun vastaajayritykset, viimeisin tieto 31.12.2023.

11

11

Kone- ja metallituoteteollisuuden uudet tilaukset Suomessa



6.2.2024

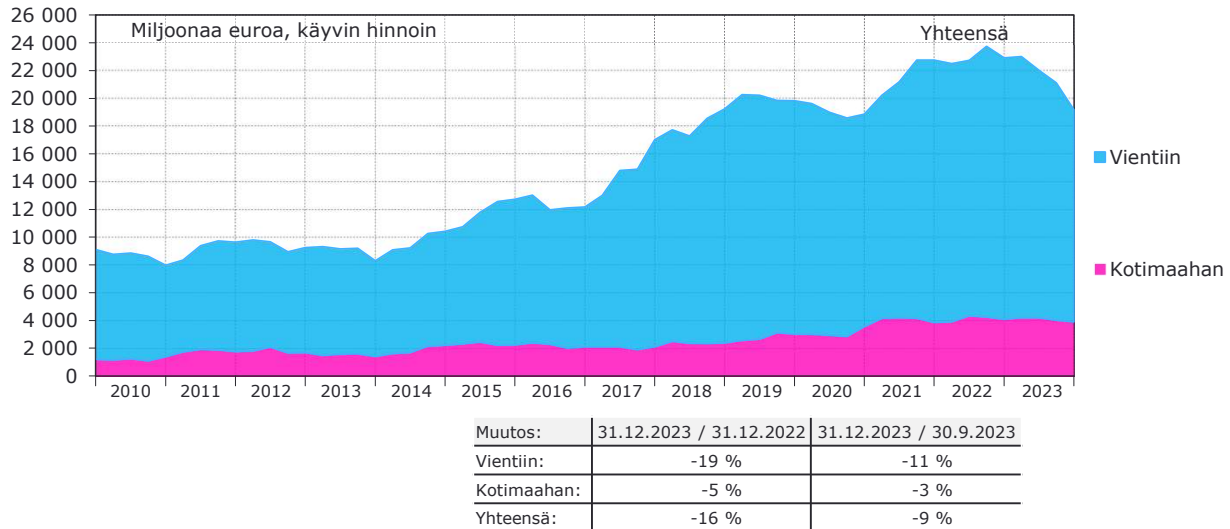
Teknoliateollisuus

Lähde: Teknoliateollisuus ry:n tilauskantatiedustelun vastaajayritykset, Viimeisin tieto loka-joulukuun 2023.

12

12

Kone- ja metallituoteteollisuuden tilauskanta Suomessa



6.2.2024

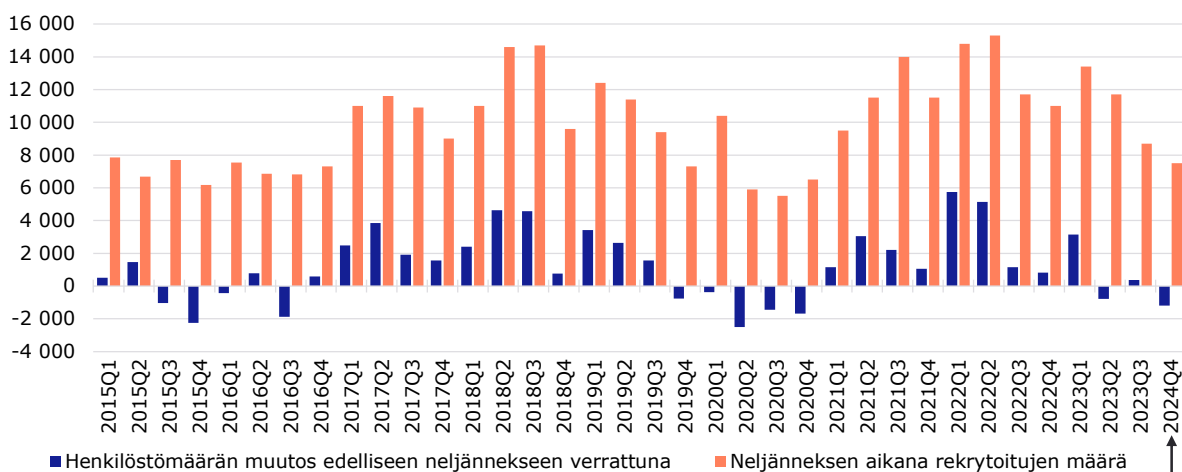
Teknologiategollisuus

Lähde: Teknologiategollisuus ry:n tilauskantatiedustelun vastaajayritykset, viimeisin tieto 31.12.2023.

13

13

Henkilöstömäärä kääntyi laskuun teknologiategollisuudessa Suomessa



6.2.2024

Teknologiategollisuus

Lähde: Teknologiategollisuus ry:n henkilöstötiedustelu

Lomautettujen määrä kasvoi vuoden lopussa 16 000 henkeen

14

Yhteenveto teknologiateollisuuden tilanteesta



- Euroopassa teollisuuden tilanne jatkuu vaikeana.
 - Odotukset tulevasta kuitenkin hieman parantuneet aiempaan verrattuna.
- Odotukset koronlaskuista korkealla.
- Teknologiateollisuuden tilauskertymä toipui viimeisellä vuosineljänneksellä kolmannen neljänneksen erittäin heikosta tilanteesta.
 - Tilauskertymän taso kuitenkin heikko verrattuna viime vuosien keskimääräiseen tilauskertymään.
 - Tilauskannat jatkaneet reipasta ohentumista.
 - Työtilanne heikentynyt useilla yrityksillä. Lomautuksia ja myös irtisanomisia tiedossa.
- Tilauskertymän toipumisesta huolimatta yritykset arvioivat kysyntätilanteen jatkuneen heikkona tammikuussa.
- Ensimmäinen vuosipuolisko tulee olemaan haastava.
- Tilanteen toivotaan vähitellen helpottuvan vuoden jälkipuoliskolla.

6.2.2024

Teknologiateollisuus

15

15

Kommenttipuheenvuoro

Toimitusjohtaja Jaakko Hirvola



6.2.2024

Teknologiateollisuus

16

16