



Teknoliateollisuuden Talousnäkymät 8.5.2024

Johtaja, pääekonomisti
Petteri Rautaporras

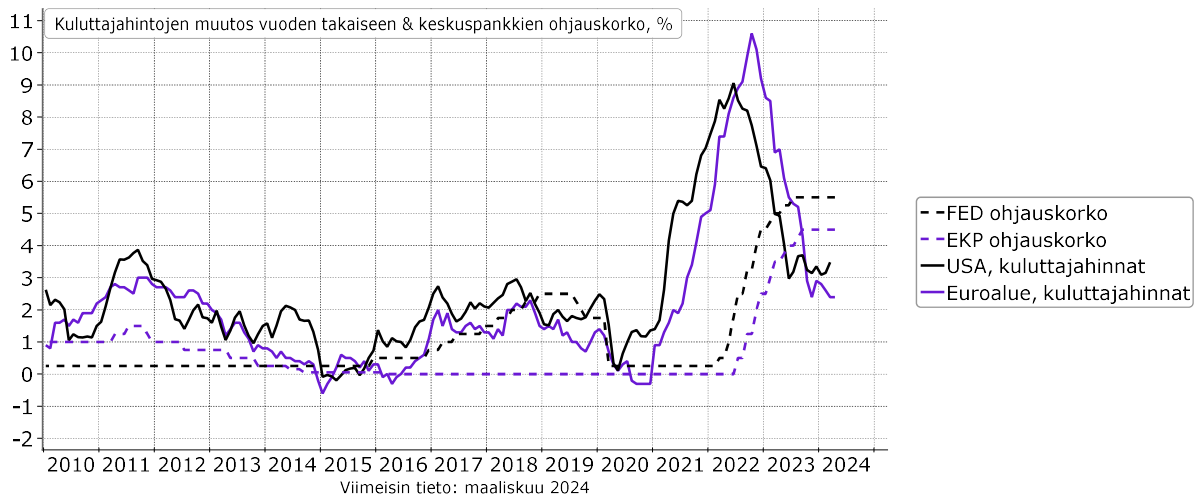
7.5.2024

Teknoliateollisuus

1

1

Inflaatio ja ohjaukset USA:ssa ja euromaissa



7.5.2024

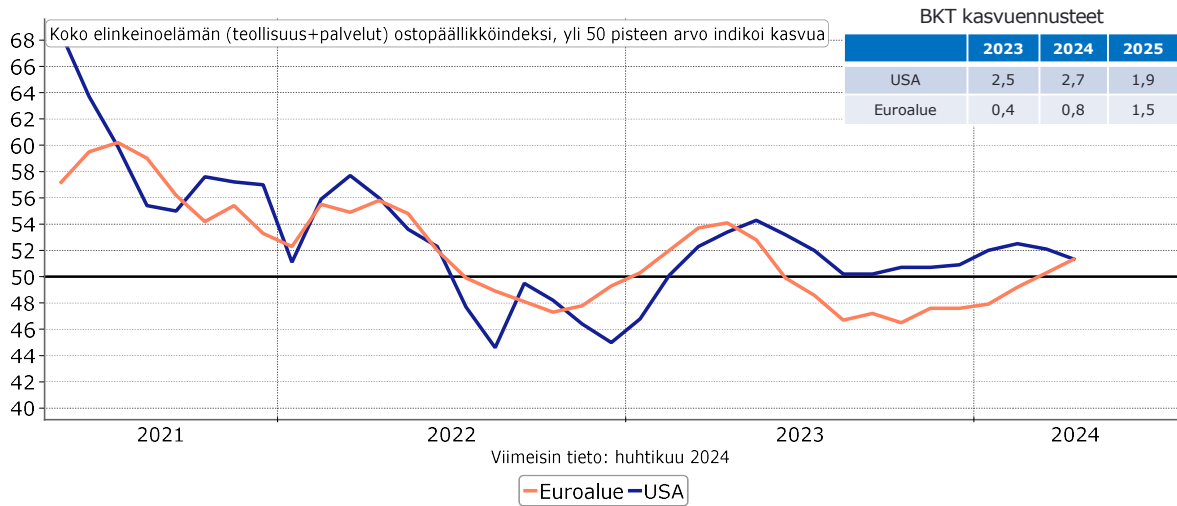
Teknoliateollisuus

Lähde: Macrobond, FED, EKP

2

2

Ostopäällikköindeksi piristynyt hieman euroalueella

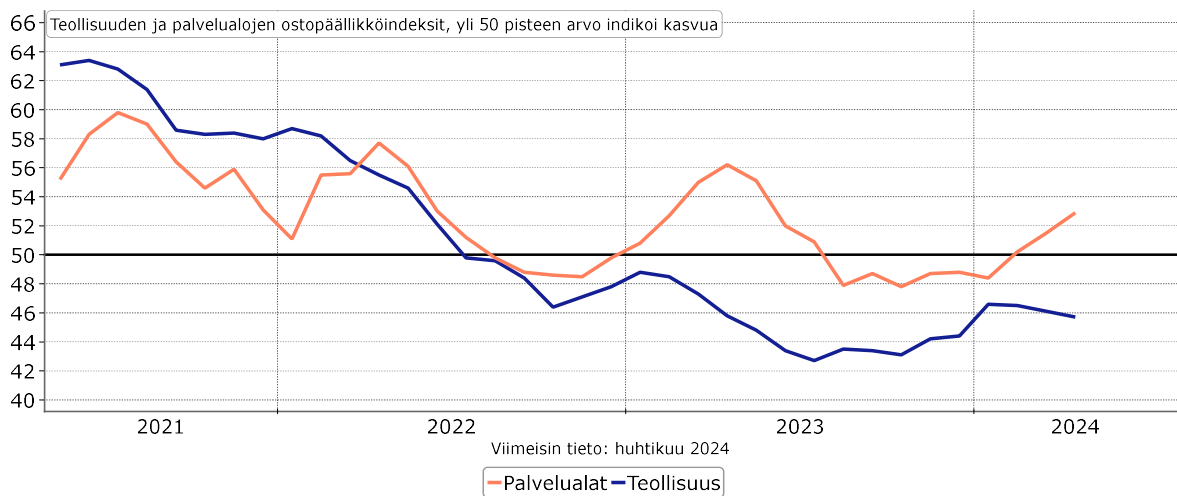


7.5.2024 Teknologiateollisuus Lähde: S&P Global, IMF, Macrobond.

3

3

Euroalueella teollisuustuotanto jatkaa supistumista alkuvuonna

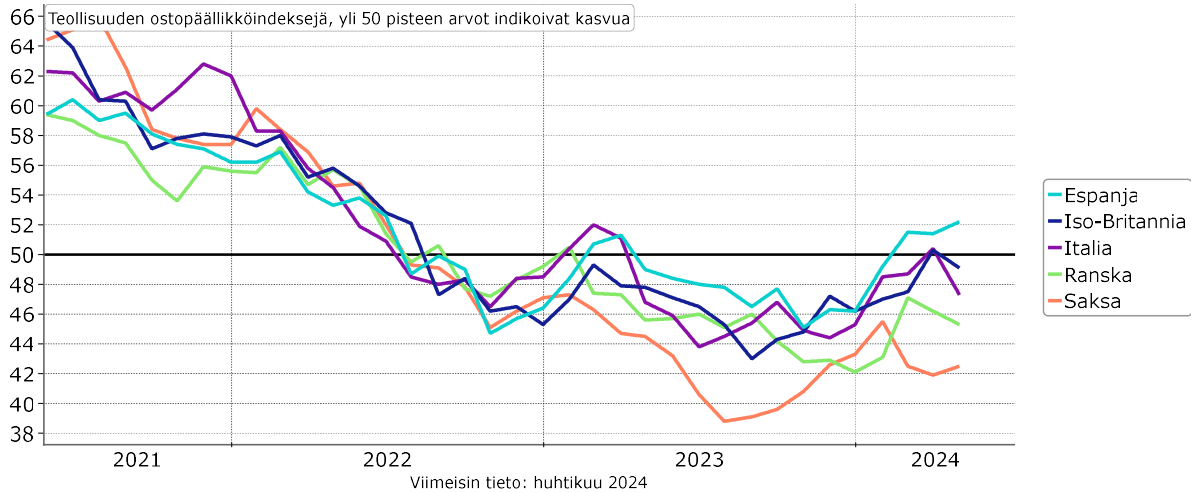


7.5.2024 Teknologiateollisuus Lähde: S&P Global, Macrobond.

4

4

Maiden välillä epäyhtenäistä kehitystä Euroopassa – Etelä-Eurooppa kasvun kynnyksellä

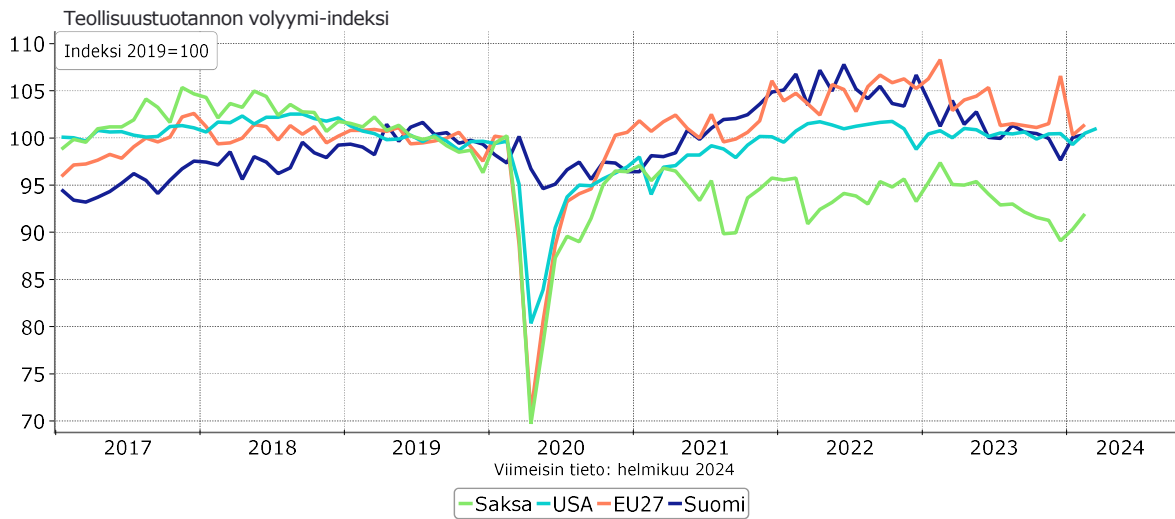


7.5.2024 Teknologiateollisuus Lähde: Macrobond, Markit.

5

5

Euroopassa teollisuustuotanto jatkanut laskussa



7.5.2024 Teknologiateollisuus Lähde: Eurostat, Macrobond

6

6



Teollisuus ja teknologiateollisuus Suomessa

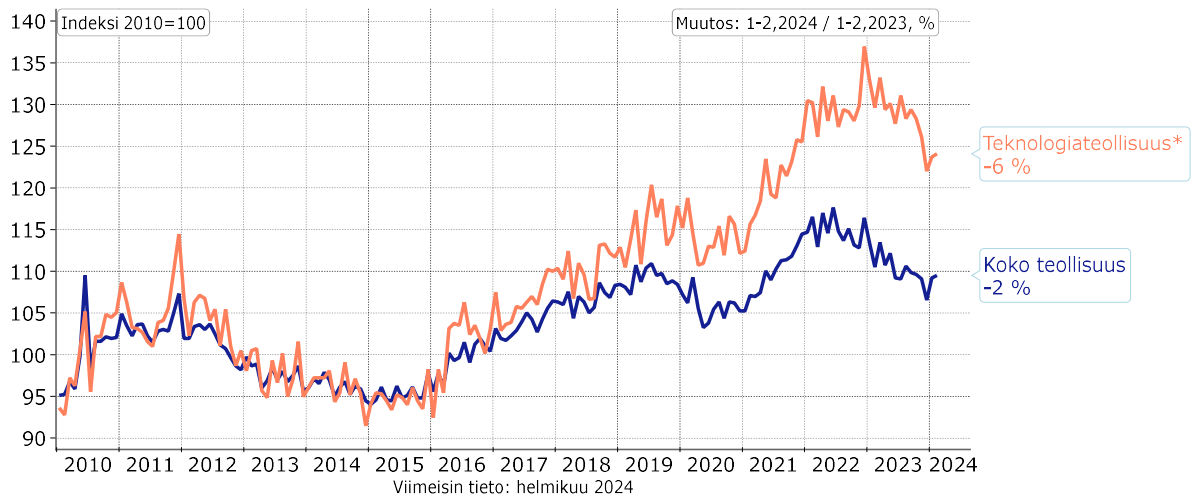
7.5.2024

Teknologiateollisuus

7

7

Teollisuustuotannon määrä Suomessa



7.5.2024

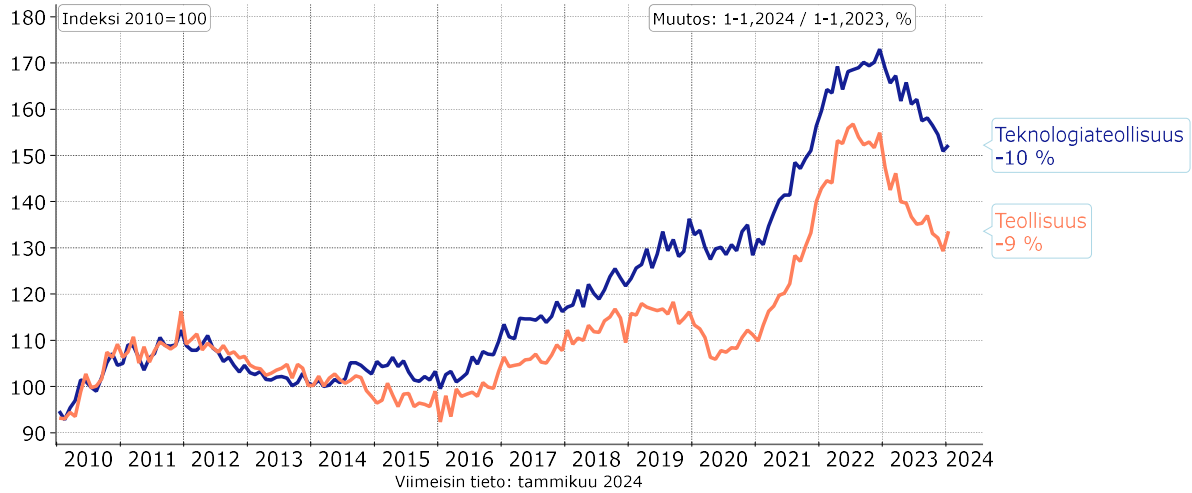
Teknologiateollisuus

*) Pl. tietotekniikka-ala ja suunnittelu- ja konsultointiala
Kausipuhdistetut teollisuustuotannon volyymi-indeksit
Lähde: Macrobond, Tilastokeskus

8

8

Teollisuuden ja teknologiateollisuuden liikevaihto Suomessa

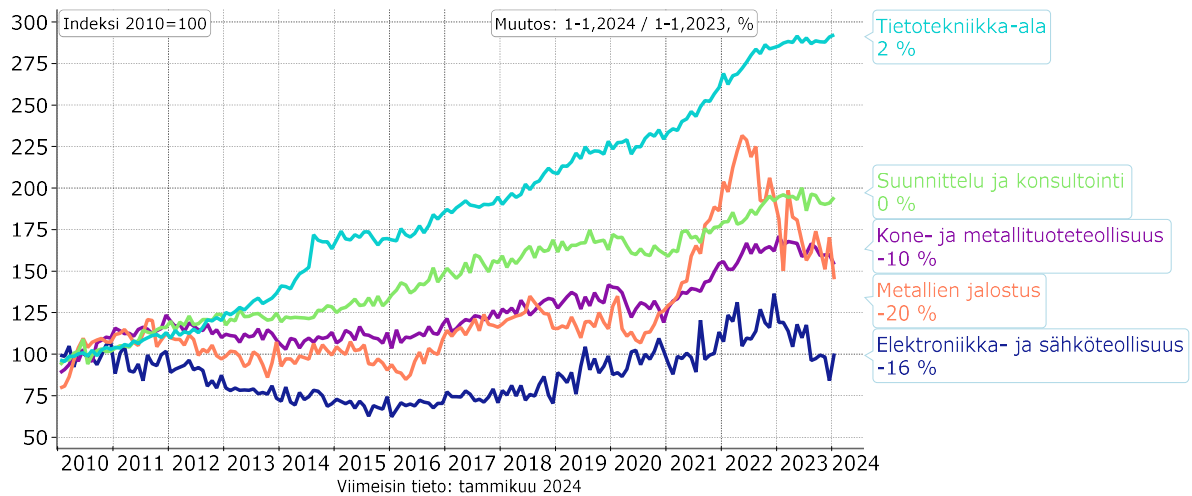


7.5.2024 Teknologiateollisuus Kausipuhdistetut teollisuuden ja palveluiden liikevaihtokuvaajat
Lähde: Macrobond, Tilastokeskus

9

9

Teknologiateollisuuden liikevaihto Suomessa

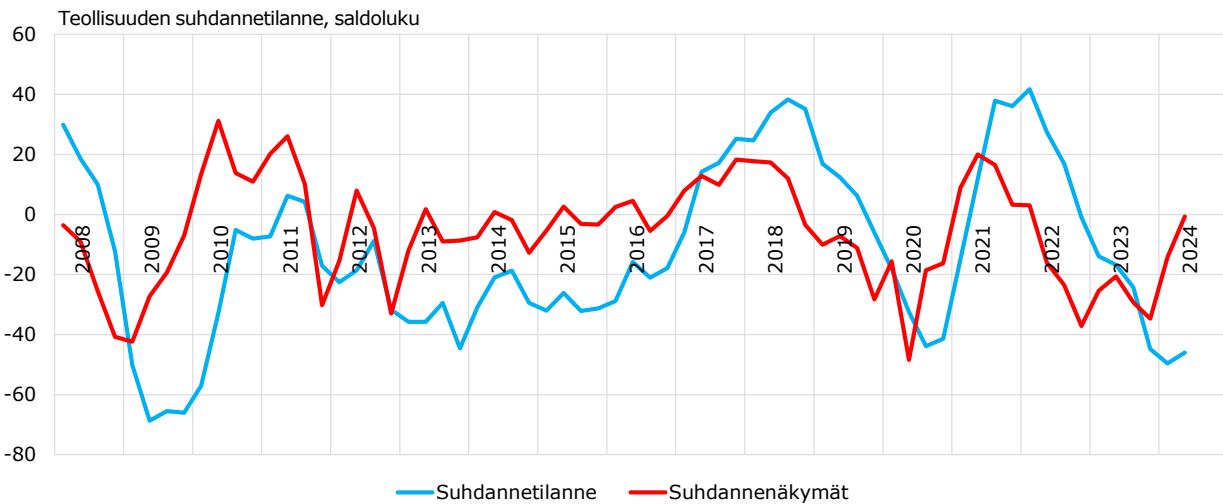


7.5.2024 Teknologiateollisuus Kausipuhdistetut teollisuuden ja palveluiden liikevaihtokuvaajat
Osuudet liikevaihdosta 2022: kone- ja metallituoteteollisuus 37 %, elektroniikka- ja sähköteollisuus 20 %, tietotekniikka-ala 18 %, metallien jalostus 18 %, suunnittelu ja konsultointi 7 %.
Lähde: Macrobond, Tilastokeskus

10

10

Teollisuuden suhdanneodotuksissa käänne parempaan – arvio nykytilasta edelleen heikko



7.5.2024

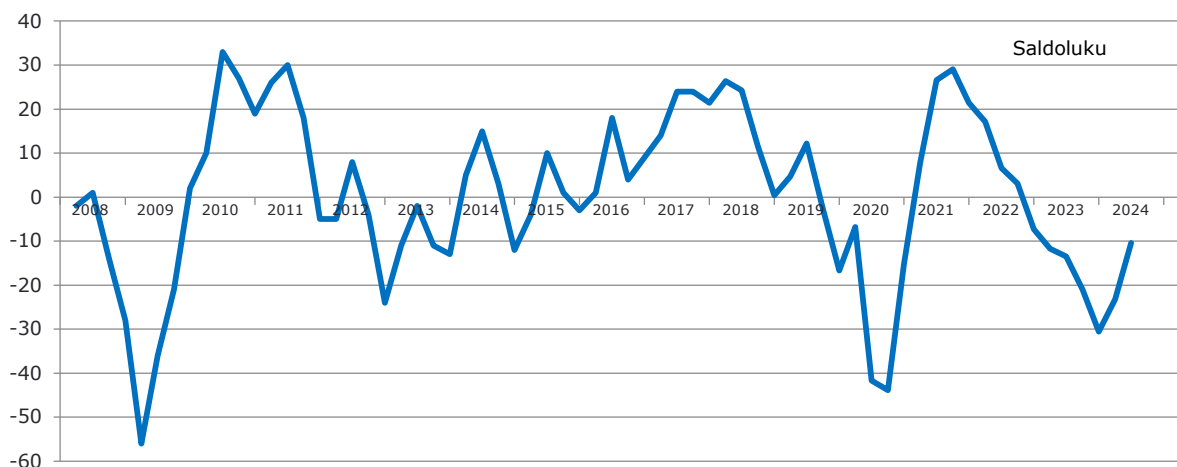
Teknologiäteollisuus

Lähde: EK:n suhdannebarometri.

11

11

Teknologiäteollisuuden yritysten saamat tarjouspyynnöt Suomessa*



*) "Onko tarjouspyyntöjen määrässä viime viikkoina näkyvissä oleellista vähenemistä tai lisääntymistä, kun verrataan tilannetta noin kolme kuukautta sitten vallinneeseen tilanteeseen". Saldoluku = niiden yritysten osuus, joissa tarjouspyyntöjen määrä on lisääntynyt - niiden yritysten osuus, joissa tarjouspyyntöjen määrä on vähentynyt. Negatiivinen saldoluku viittaa kysynnän heikentymiseen kolme kuukautta sitten vallinneeseen tilanteeseen nähden.

7.5.2024

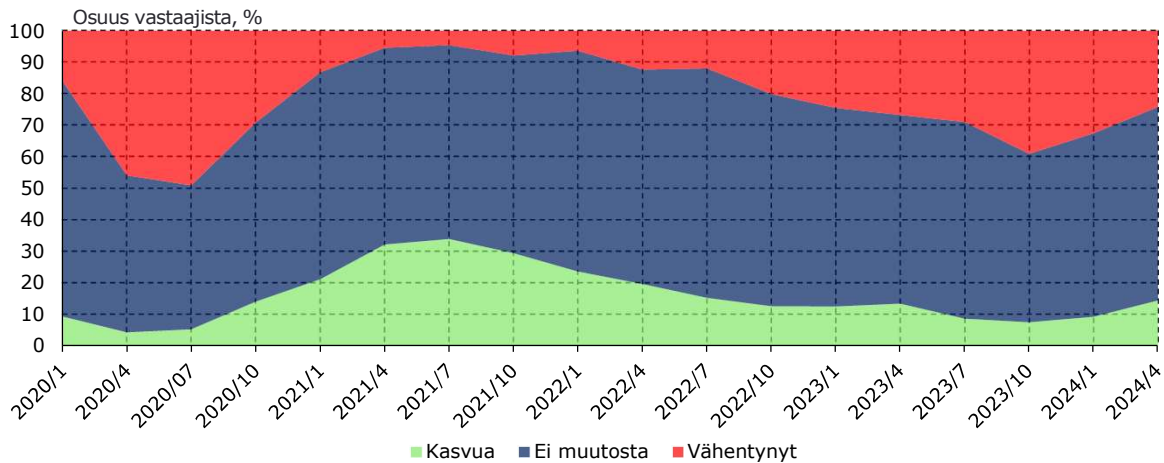
Teknologiäteollisuus

Lähde: Teknologiäteollisuus ry:n tilauskantatiedustelu, viimeisin kyselyajankohta: tammikuu 2024.

12

12

Teknologiäteollisuuden yritysten saamat tarjouspyynnöt Suomessa*



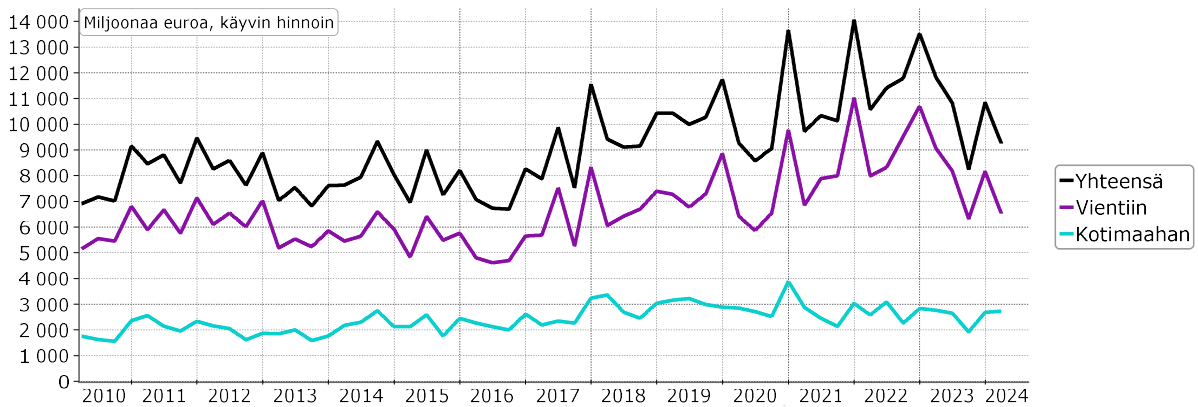
*) "Onko tarjouspyyntöjen määrässä viime viikkoina näkyvissä oleellista vähenemistä tai lisääntymistä, kun verrataan tilannetta noin kolme kuukautta sitten vallinneeseen tilanteeseen".

7.5.2024 Teknologiäteollisuus Lähde: Teknologiäteollisuus ry:n tilauskantatiedustelu

13

13

Teknologiäteollisuuden* uudet tilaukset Suomessa



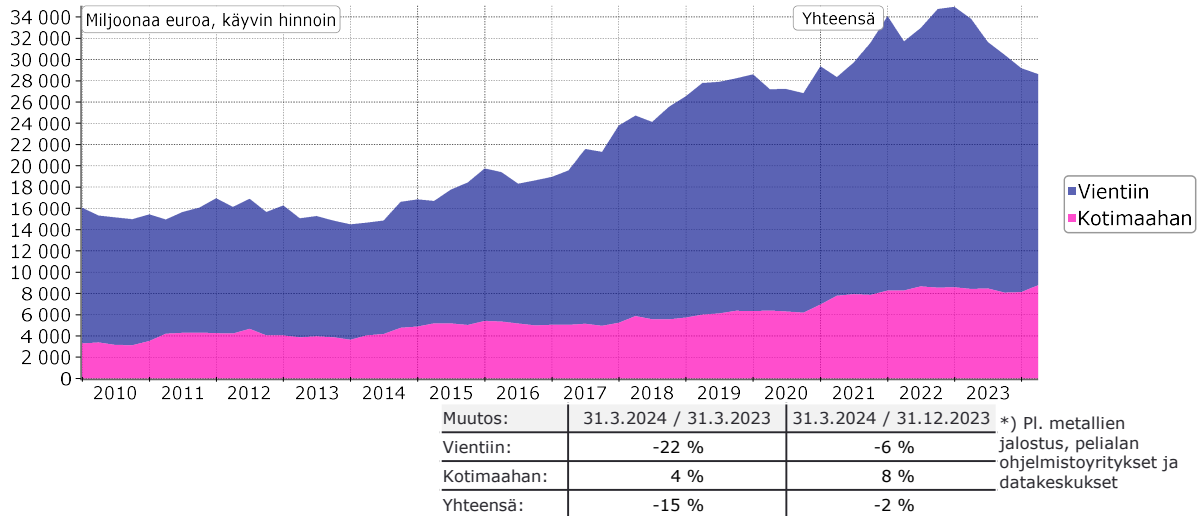
Muutos:	I,2024 / I,2023	I,2024 / IV,2023	*) Pl. metallien jalostus, pelialan ohjelmistoyritykset ja datakeskukset
Vientiin:	-28 %	-20 %	
Kotimaahan:	-1 %	2 %	
Yhteensä:	-22 %	-15 %	

7.5.2024 Teknologiäteollisuus Lähde: Teknologiäteollisuus ry:n tilauskantatiedustelun vastaajayritykset, viimeisin tieto tammi-maaliskuu 2024.

14

14

Teknoliateollisuuden* tilauskanta Suomessa



7.5.2024

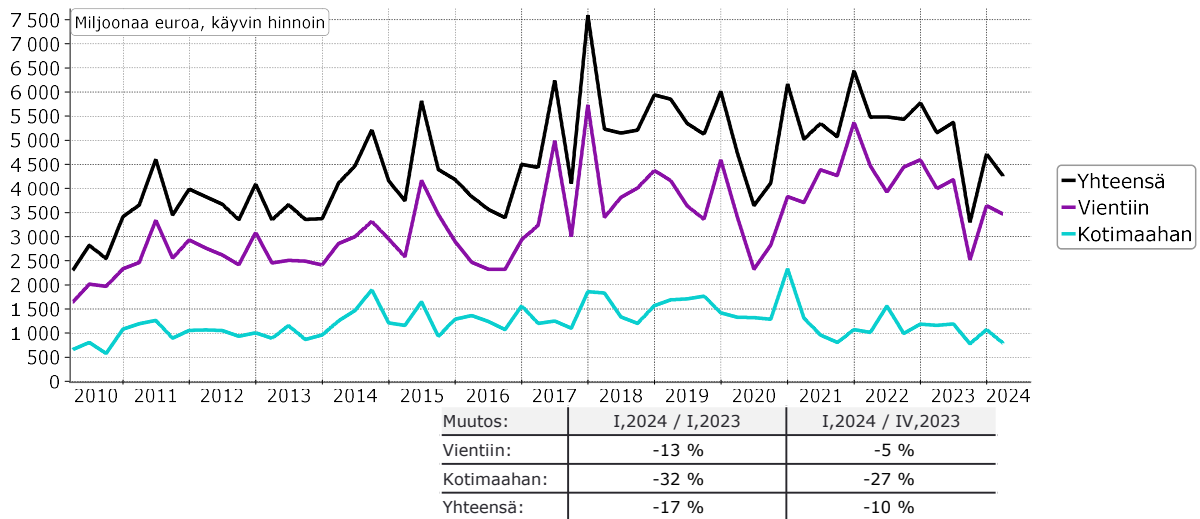
Teknoliateollisuus

Lähde: Teknoliateollisuus ry:n tilauskantatiedustelun vastaajayritykset, viimeisin tieto 31.3.2024.

15

15

Kone- ja metallituoteteollisuuden uudet tilaukset Suomessa



7.5.2024

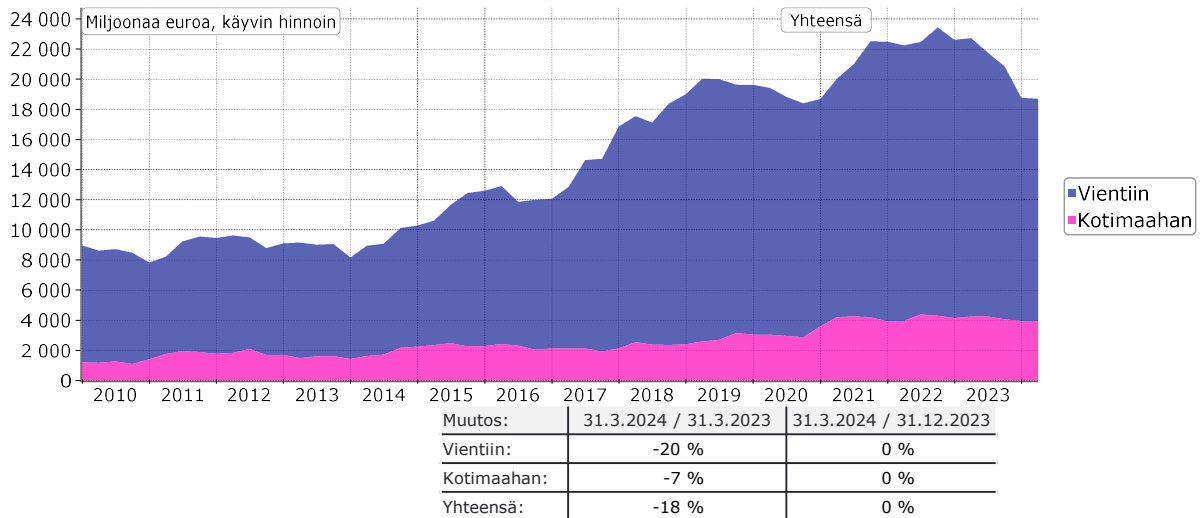
Teknoliateollisuus

Lähde: Teknoliateollisuus ry:n tilauskantatiedustelun vastaajayritykset, viimeisin tieto tammi-maalisku 2024.

16

16

Kone- ja metallituoteteollisuuden tilauskanta Suomessa



7.5.2024

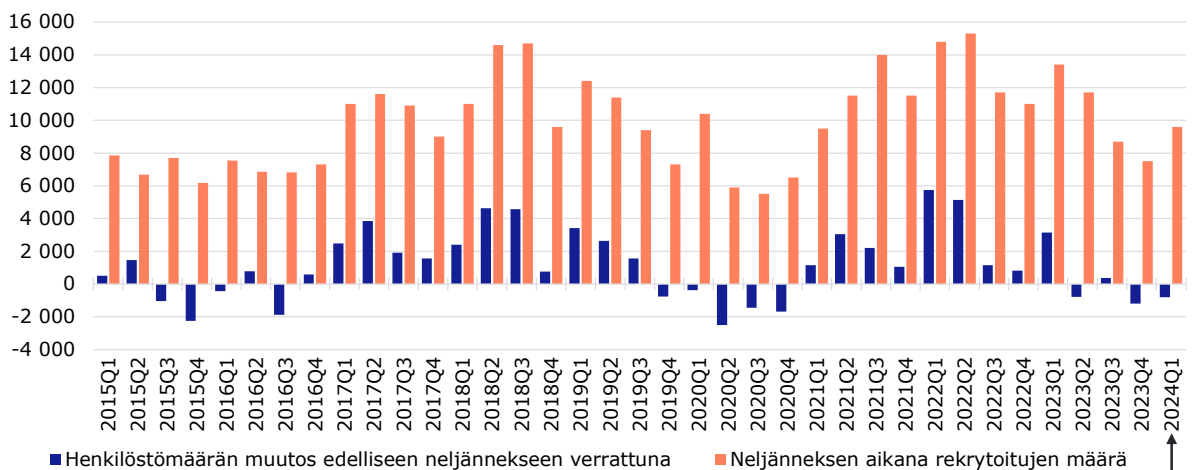
Teknologiategollisuus

Lähde: Teknologiategollisuus ry:n tilauskantatiedustelun vastaajayritykset, viimeisin tieto 31.3.2024.

17

17

Teknologiategollisuuden henkilöstömäärä pieneni hieman – lomautettujen määrä kasvoi



7.5.2024

Teknologiategollisuus

Lähde: Teknologiategollisuus ry:n henkilöstötiedustelu.

Lomautettujen määrä kasvoi
17 000 henkeen

18

Yhteenveto teknologiateollisuuden tilanteesta



- Euroopassa teollisuuden tilanne jatkuu vaikeana.
 - Odotukset tulevasta kuitenkin hieman parantuneet aiempaan verrattuna.
- Korkeiden laskujen varaan ladattu suuria odotuksia.
- Teknologiateollisuuden tilauskertymä laski edelliseen neljännekseen verrattuna.
 - Suurimman toimialan, kone- ja metallituoteteollisuuden, tilauskertymä laskutrendillä jo yli vuoden.
 - Tilauskannat ohenivat edelleen.
 - Henkilöstöstä on pyritty pitämään kiinni.
 - Huonosta suhdannetilanteesta huolimatta henkilöstömäärä putosi vain hieman edelliseen neljännekseen verrattuna.
- Kysyntätilanne jatkui heikkona alkuvuoden aikana.
 - Tarjouspyyntöjen määrän kasvusta raportoineiden yritysten osuus kuitenkin kasvoi hieman aiempaan nähden.
- Tilanteen toivotaan vähitellen helpottuvan vuoden jälkipuoliskolla.

7.5.2024

Teknologiateollisuus

19

19

Kommenttipuheenvuoro

Toimitusjohtaja Jaakko Hirvola



7.5.2024

Teknologiateollisuus

20

20