

Teknoliateollisuuden Talousnäkymät 12.2.2024

Johtaja, pääekonomisti
Petteri Rautaporras

11.2.2025

Teknoliateollisuus

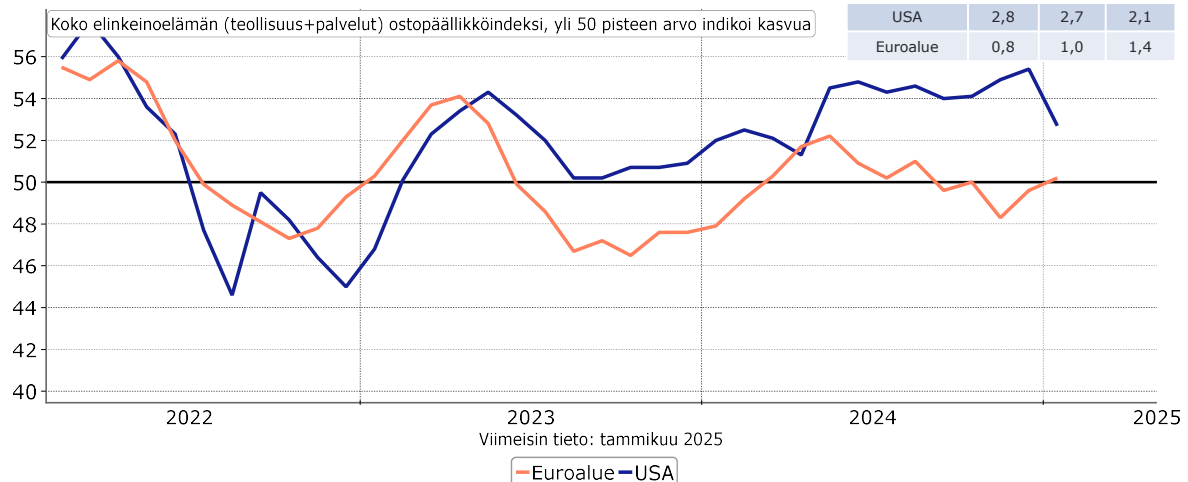
1

1

Euroalueen talous edelleen heikossa hapessa – Yhdysvalloissa hermoillaan

BKT kasvuennusteet

	2024	2025	2026
USA	2,8	2,7	2,1
Euroalue	0,8	1,0	1,4



11.2.2025

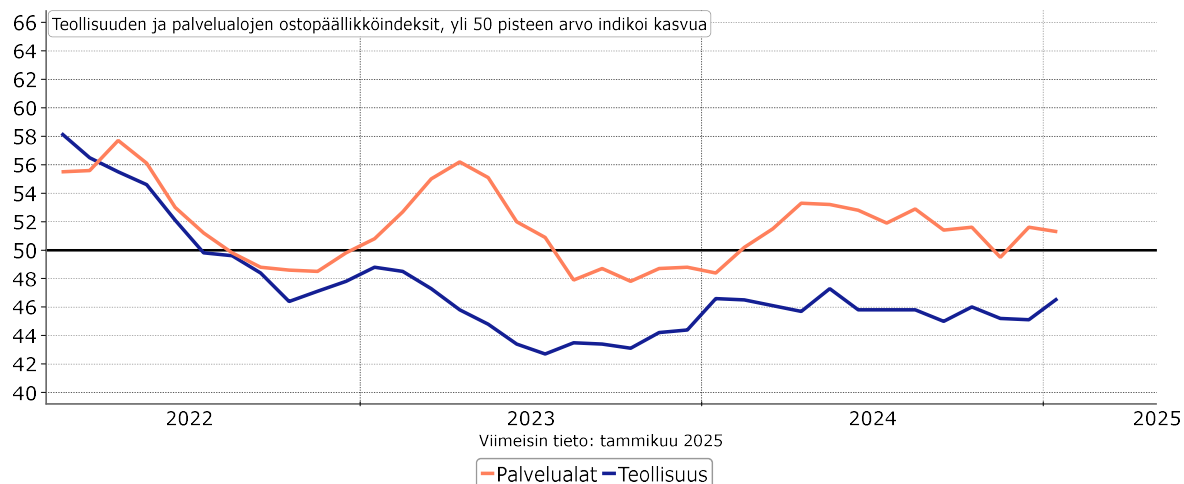
Teknoliateollisuus

Lähde: S&P Global, IMF, Macrobond.

2

2

Euroalueen teollisuuden vaikeudet jatkuvat

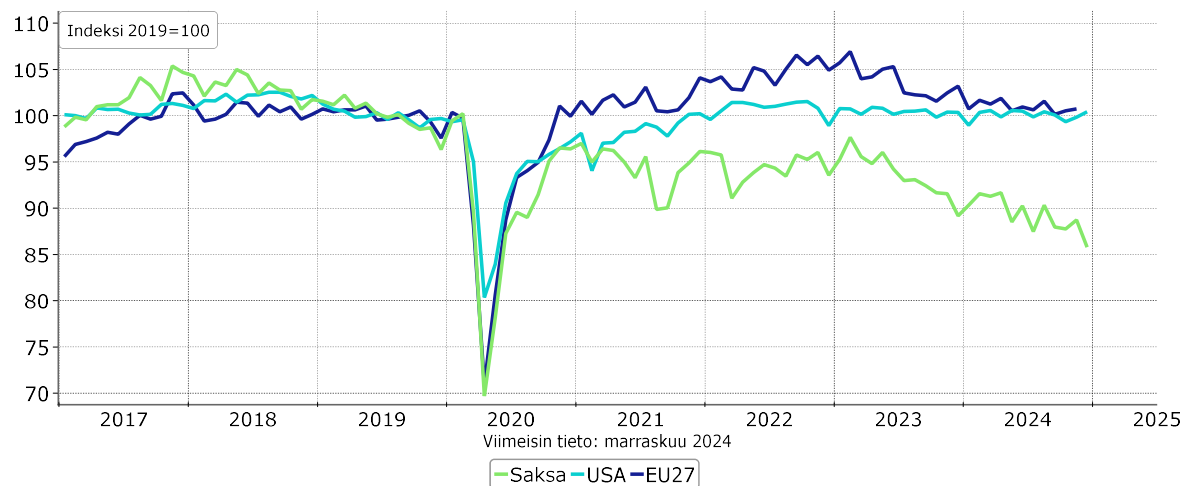


11.2.2025 Teknologiateollisuus Lähde: S&P Global, Macrobond.

3

3

Euroopassa teollisuustuotanto jatkanut alavireisenä



11.2.2025 Teknologiateollisuus Lähde: S&P Global, Macrobond.

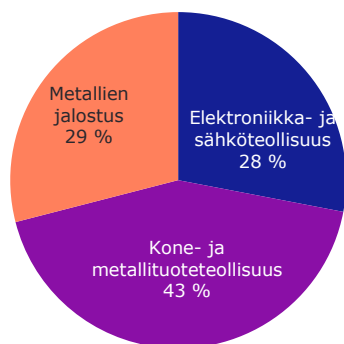
4

4

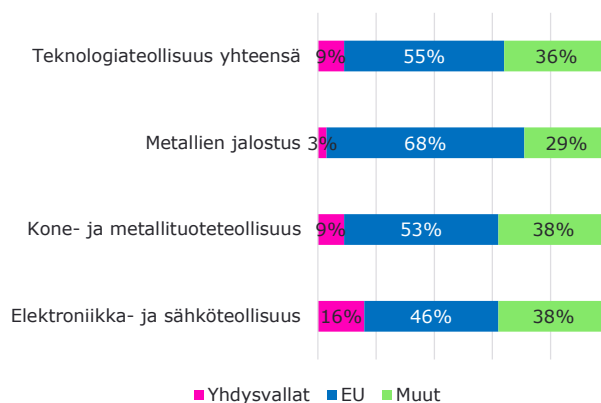
Teknologiaeteollisuuden tavaravienti Yhdysvaltoihin ja EU:hun 2024



Toimialan osuus koko
teknologiaeteollisuuden tavaraviennistä



Eri markkina-alueiden osuus
teknologiaeteollisuuden viennistä



11.2.2025

Teknologiaeteollisuus

Lähde: Tulli. Osuudet laskettu vuoden 2024 tammi-marraskuun vientitilastoista.

5

5

Teollisuus ja teknologiaeteollisuus Suomessa



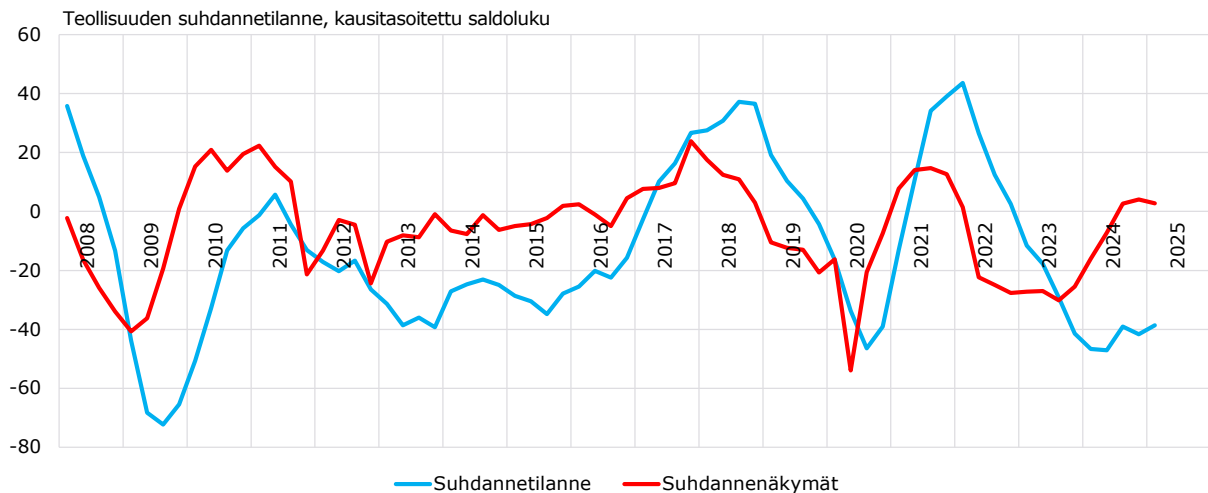
11.2.2025

Teknologiaeteollisuus

6

6

Teollisuuden suhdanneodotukset pysyvät vaatimat- tomalla tasolla – Arvio nykytilasta edelleen heikko



11.2.2025

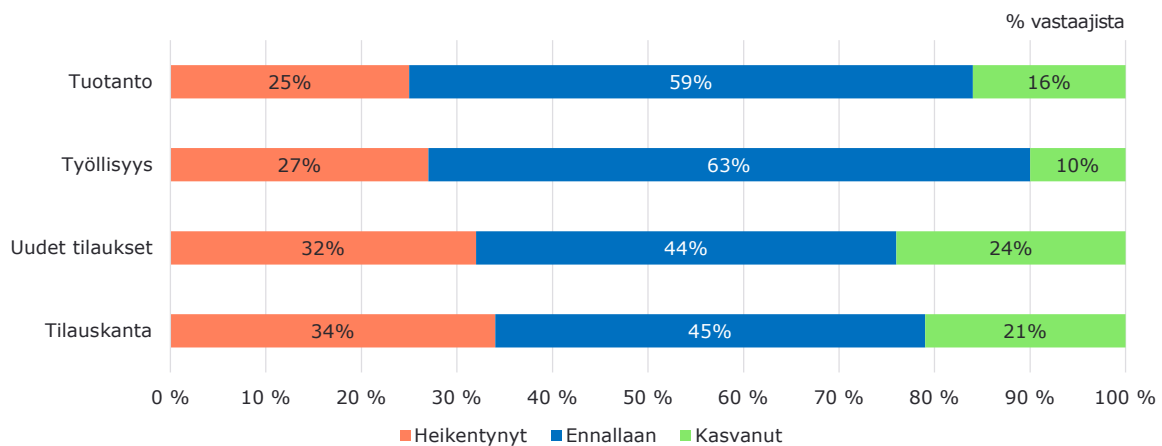
Teknologiатеollisuus

Lähde: EK:n suhdannebarometri.

7

7

Miten kuvaisit yrityksesi tilannetta nyt seuraavilla osa-alueilla verrattuna noin kolmen kuukauden takaiseen tilanteeseen?



11.2.2025

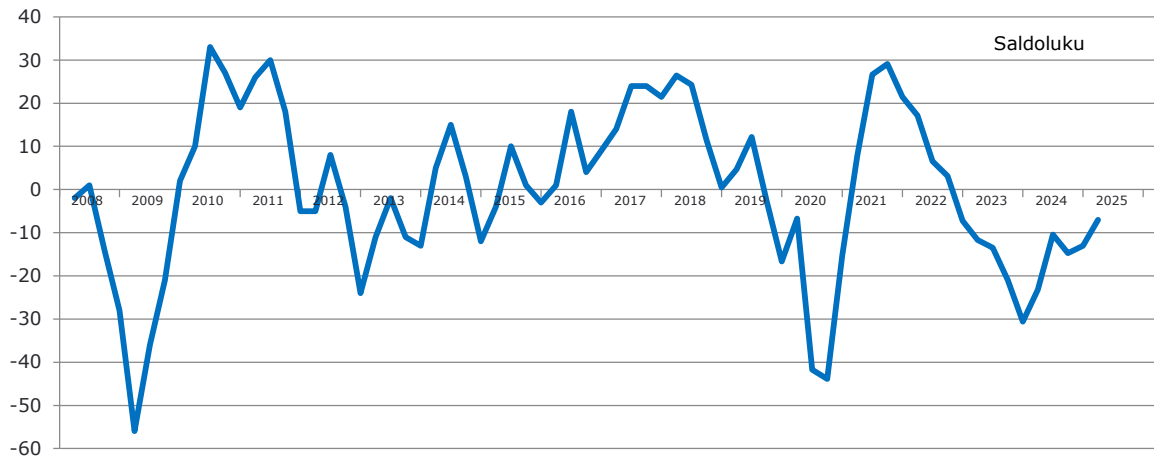
Teknologiатеollisuus

Lähde: Teknoliateollisuus ry:n TeknoBaro joulukuun 2024, vastaajamäärä 366.

8

8

Teknologiaeteollisuuden yritysten saamat tarjouspyynnöt Suomessa*



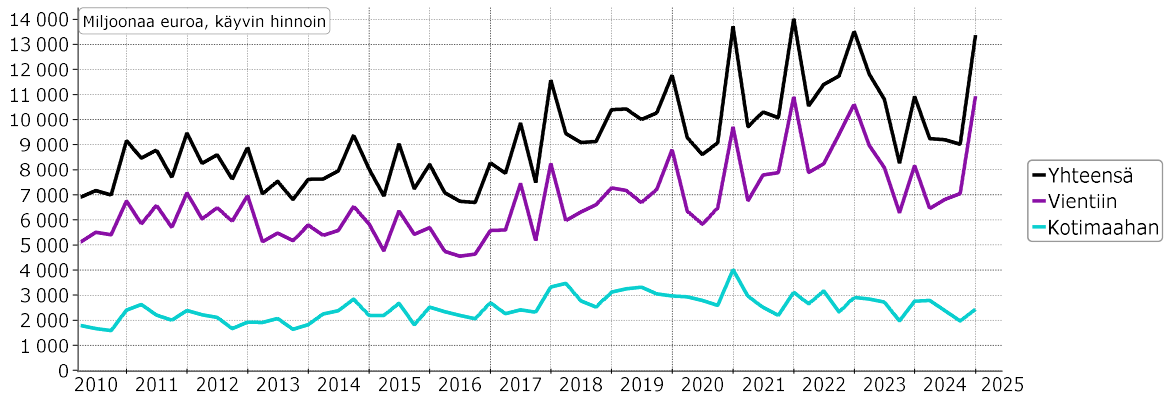
*) "Onko tarjouspyyntöjen määrässä viime viikkoina näkyvissä oleellista vähenemistä tai lisääntymistä, kun verrataan tilannetta noin kolme kuukautta sitten vallinneeseen tilanteeseen." Saldoluku = niiden yritysten osuus, joissa tarjouspyyntöjen määrä on lisääntynyt - niiden yritysten osuus, joissa tarjouspyyntöjen määrä on vähentynyt. Negatiivinen saldoluku viittaa kysynnän heikentymiseen kolme kuukautta sitten vallinneeseen tilanteeseen nähden.

11.2.2025 Teknologiaeteollisuus Lähde: Teknologiaeteollisuus ry:n tilauskantatiedustelu, viimeisin kyselyajankohta: tammikuu 2025.

9

9

Teknologiaeteollisuuden* uudet tilaukset Suomessa



Muutos:	IV,2024 / IV,2023	IV,2024 / III,2024
Vientiin:	34 %	55 %
Kotimaahan:	-12 %	24 %
Yhteensä:	22 %	48 %

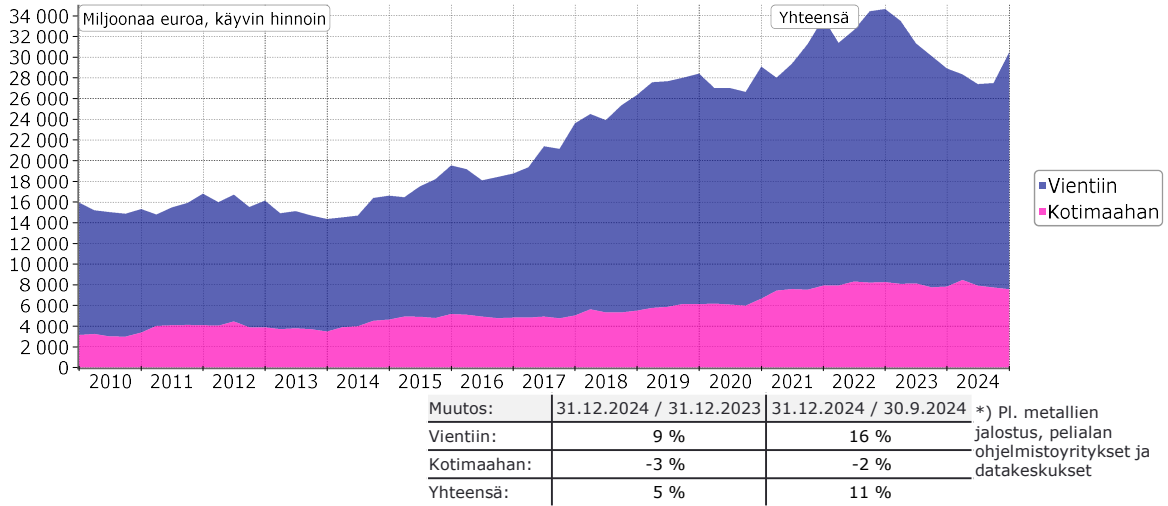
*) Pt. metallien jalostus, pelialan ohjelmistoyritykset ja datakeskukset

11.2.2025 Teknologiaeteollisuus Lähde: Teknologiaeteollisuus ry:n tilauskantatiedustelun vastaajayritykset, viimeisin tieto loka-joulukuun 2024.

10

10

Teknoliateollisuuden* tilauskanta Suomessa



11.2.2025

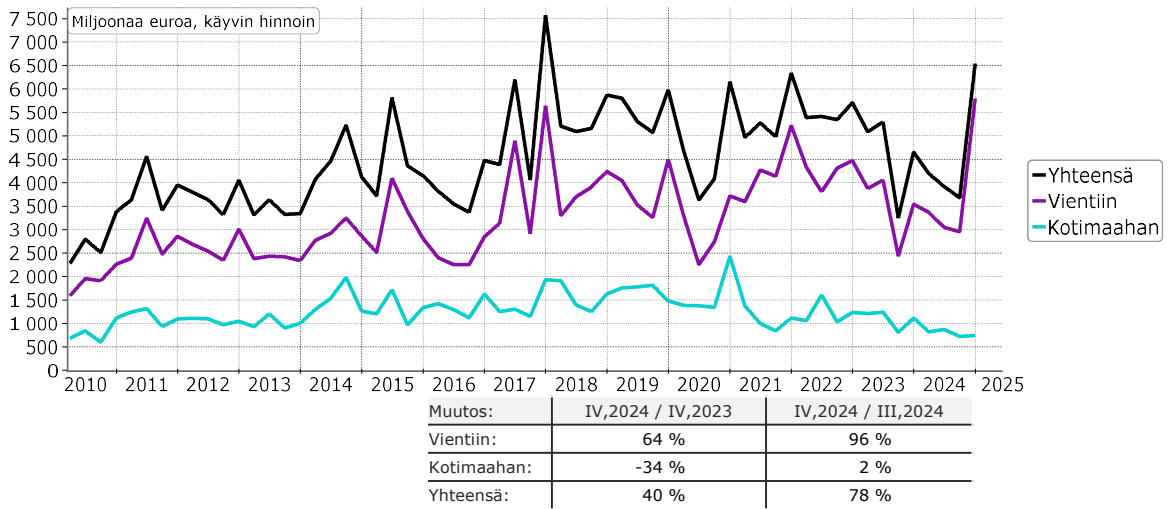
Teknoliateollisuus

Lähde: Teknoliateollisuus ry:n tilauskantatiedustelun vastaajayritykset, viimeisin tieto 31.12.2024.

11

11

Kone- ja metallituoteteollisuuden uudet tilaukset Suomessa



11.2.2025

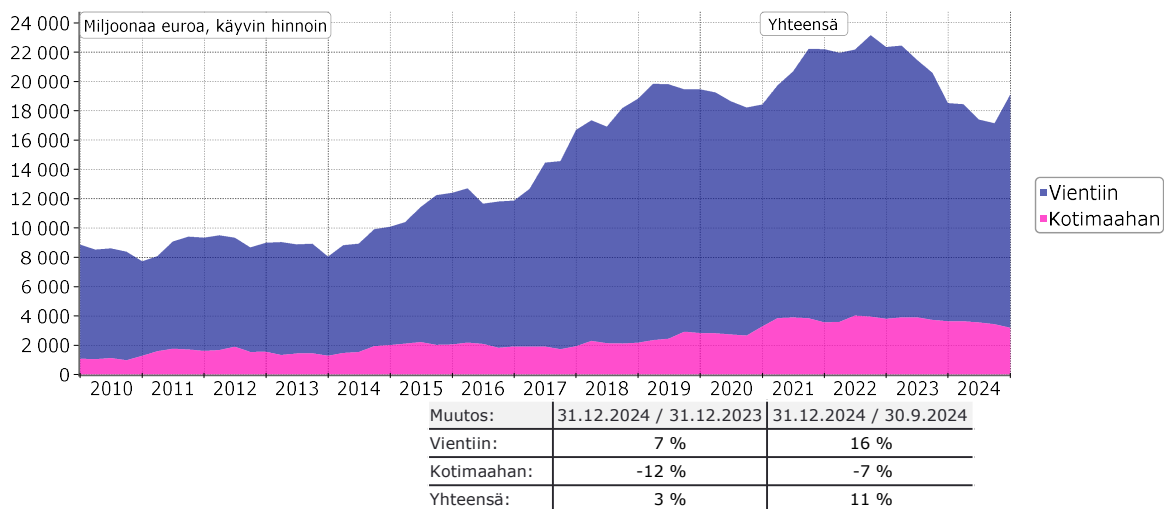
Teknoliateollisuus

Lähde: Teknoliateollisuus ry:n tilauskantatiedustelun vastaajayritykset, viimeisin tieto loka-joulukuun 2024.

12

12

Kone- ja metallituoteteollisuuden tilauskanta Suomessa



11.2.2025

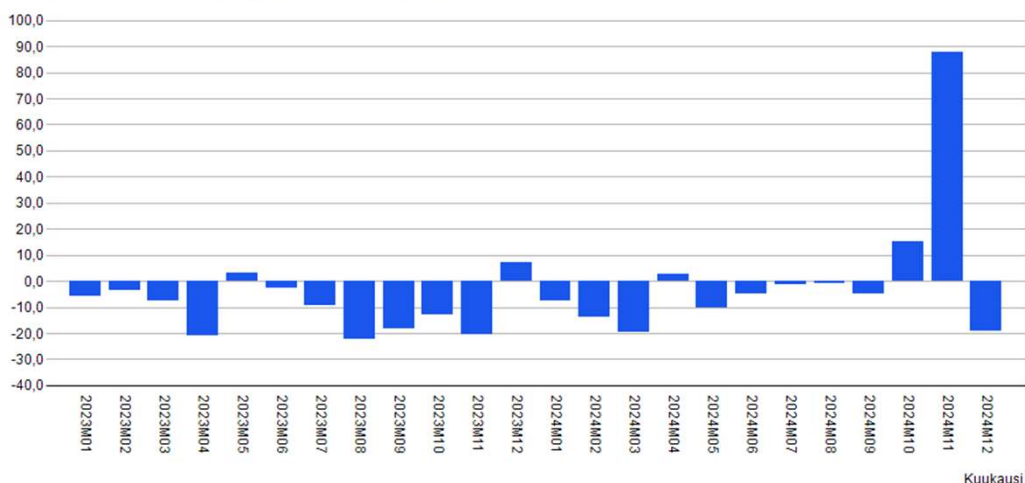
Teknologiатеollisuus

Lähde: Teknologiатеollisuus ry:n tilauskanta tiedustelun vastaajayritykset, viimeisin tieto 31.12.2024.

13

13

Teollisuuden uudet tilaukset (2021=100) muuttujina Kuukausi. 24-30 Metalliteollisuus, Alkuperäisen indeksisarjan vuosimuutos, %.



11.2.2025

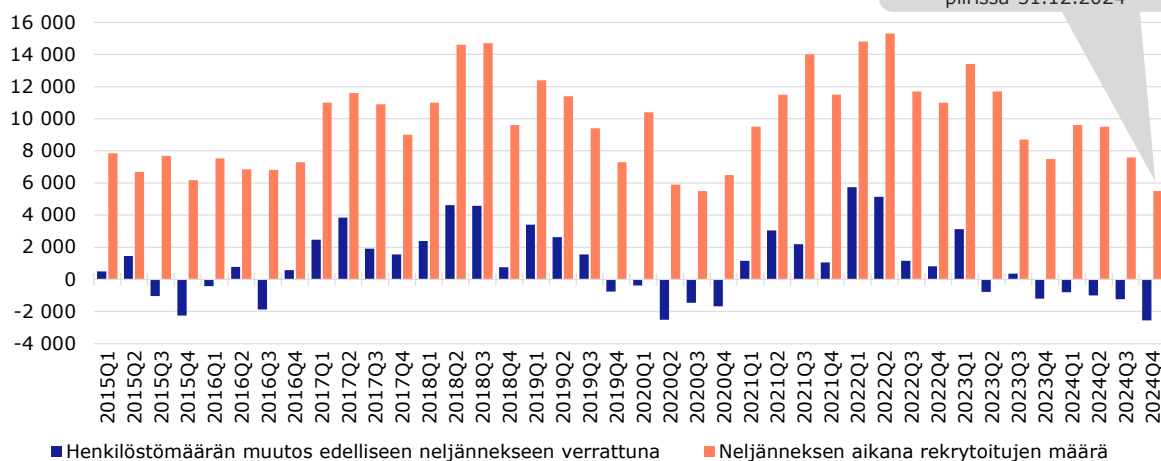
Teknologiатеollisuus

14

14

Loppuvuoden henkilöstökehitys oli erittäin heikkoa

Henkilöstöstä 22 900 lomautusjärjestelyiden piirissä 31.12.2024



11.2.2025

Teknologiатеollisuus

Lähde: Teknologiатеollisuus ry:n henkilöstötiedustelu

15

15

Onko teknologiатеollisuuden suhdannekäännö jo käsillä?

- Tilaukset ja tilauskanta kääntyvät kasvitrendille
- Kysyntä vientimarkkinoilla vahvistuu
- Barometrit kertovat tunnelmien yrityksissä kääntyneen paremmiksi
- Työllisyys kääntyy kasvitrendille

11.2.2025

Teknologiатеollisuus

16

16

Yhteenveto teknologiateollisuuden tilanteesta



- Euroopan teollisuuden tilanteessa ei vieläkään selkeää merkkiä paremmasta.
 - Yhdysvalloissa hermoilua vallanvaihdon yhteydessä.
- Korkojen lasku välittyy tuskastuttavan hitaasti reaalielämään.
- Teknologiateollisuuden tilauskertymä parani selvästi edelliseen neljännekseen verrattuna.
 - Tilauskertymän paranemista selittää suurelta osin laivatilaus sekä muutama muu arvokas tilaus.
- Henkilöstömäärän lasku kiihtyi.
 - Vuoden viimeinen neljännes oli henkilöstön osalta heikoin koko nykyisen matalasuhdanteen aikana.
- Tarjouspyyntöjen saldoluku pysyi edelleen negatiivisena.
 - Kysyntä ei ole yritysten vastausten perusteella kääntynyt vielä paremmaksi.
- Ensimmäisiä positiivisia signaaleita suhdannekäänteestä on saatu, mutta tilanne on vielä erittäin herkkä.
- Geopoliittiset käänteet voivat muuttaa talouden kuvaa nopeasti kohti heikompaa. Ns. positiivisia riskejä on nyt hyvin niukasti.

11.2.2025 Teknologiateollisuus

17

17

Kommenttipuheenvuoro

Toimitusjohtaja Minna Helle



11.2.2025 Teknologiateollisuus

18

18