


Sähkömarkkina- katsaus

Q1/2024



Katsauksen keskeiset havainnot, Q1/2024



- ✓ Kuluvan vuoden ensimmäisellä neljänneksellä VertaaEnsin.fi-palvelun kautta solmittiin yhteensä n. 15 000 sähkö sopimusta. Tämän datan valossa määräaikaisten sopimusten suosio on jatkanut kasvuaan viime vuodesta.
- ✓ Noin 55 prosenttia tammi-maaliskuussa solmituista sopimuksista oli määräaikaisia. Vuositasolla mitattuna **pörssisähkön suosio puolittui** ja **määräaikaisten suosio kaksinkertaistui** vuoden 2023 vastaavaan aikaan verrattuna. Tämä trendi säilyy käytännössä kaikissa ikäryhmissä.
- ✓ **Noin joka neljäs (24,2 prosenttia) palvelumme kautta tehty sähkö sopimus oli uusiutuva tai hiilidioksidivapaa** (mukaan lukien ydinvoima). Uusiutuville energialähteillä tuotettu sähkö on selvästi suosituinta nuorten aikuisten (18–25-vuotiaat) keskuudessa. Tässä ikäryhmässä uusiutuva sähkö sopimus valitaan jopa **2,5 kertaa useammin** kuin yli 65-vuotiaiden ikäryhmässä.
- ✓ **Pörssisähkön hintapiikit tammikuun alussa vaikuttivat merkittävästi kuluttajien sähkön kilpailuttamisen aktiivisuuteen.** Tammikuun 4. päivänä palvelumme kautta tehtiin jopa **viisi kertaa enemmän** sopimuksia kuin tammi-maaliskuussa keskimäärin.
- ✓ **Sähkön kilpailutuksen suosio vaihtelee alueellisesti paikoin merkittävästi.** Esimerkiksi Lapissa sähkö sopimuksia kilpailutettiin **yli kuusi kertaa** aktiivisemmin kuin Pohjanmaalla.

Raportti perustuu Suomen johtavan sähkönhintojen vertailusivuston tietoihin aikavälillä 1.1.–31.3.2024

Metodologia:

- Tiedot pohjautuvat VertaaEnsin.fi-palvelun kautta vuoden 2024 ensimmäisellä neljänneksellä tehtyihin sähkösopimusten tilauksiin, ellei toisin mainita.
- VertaaEnsin.fi on Suomen suurin sähkösopimusten kaupallinen vertailusivusto ja selkeä markkinajohtaja.** Viime vuonna palvelussamme tehtiin yli **1,8 miljoonaa** sähkövertailua. Palvelumme kautta tilattujen sopimusten määrä ylitti **yhteensä 120 000**.
- Laajan otannan ja kattavan kumppanivalikoiman ansiosta raporttimme tarjoaa ajankohtaisen katsauksen Suomen sähkömarkkinoiden kehitykseen.
- Analyyysiin käytetty tieto on anonymisoitua, eikä sitä voi käyttää yksittäisen käyttäjän tunnistamiseen. Emme luovuta toimittajakohtaista dataa ulospäin.
- Lokakuusta 2023 alkaen raportoimme hybridi-tuotteet omana ryhmänään.

Nostoja Q1/2024:

Eniten sähkösopimuksia sivustollamme suhteessa käyttöpaikkojen lukumäärään tehtiin **Lapissa**

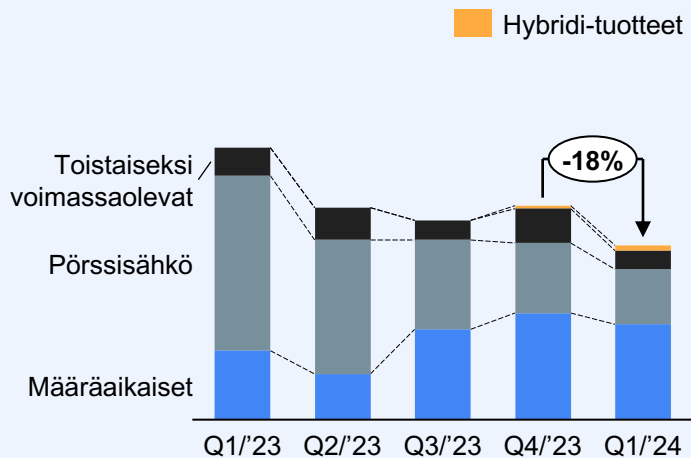
Pörssisähkön hintapiikit aktivoivat kuluttajia kilpailuttamaan sopimuksensa tammikuussa 2024.

Kvartaalin aikana asiakkaamme tekivät yhteensä **n. 15 000** sähkösopimusta

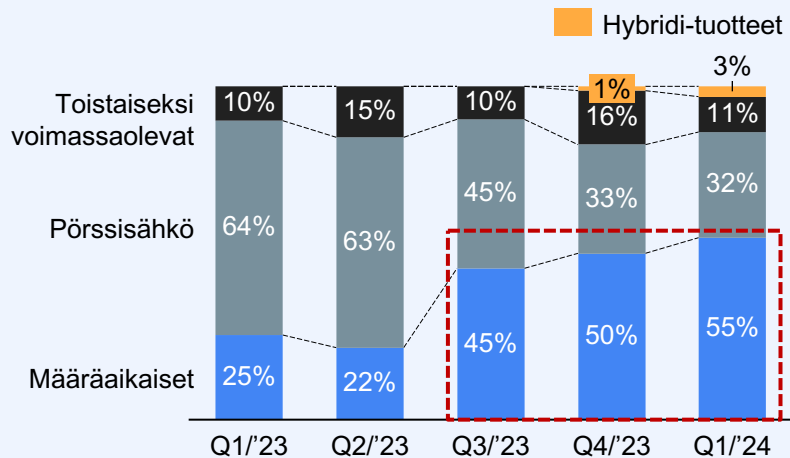
Noin **55 prosenttia** vuosineljänneksen aikana solmituista sopimuksista oli kiinteähintaisia, määräaikaisia sopimuksia

Määräaikaisten sopimusten suosio jatkaa kasvuaan

Tilausmäärien kehitys Q1/2024, tuhansia sopimuksia



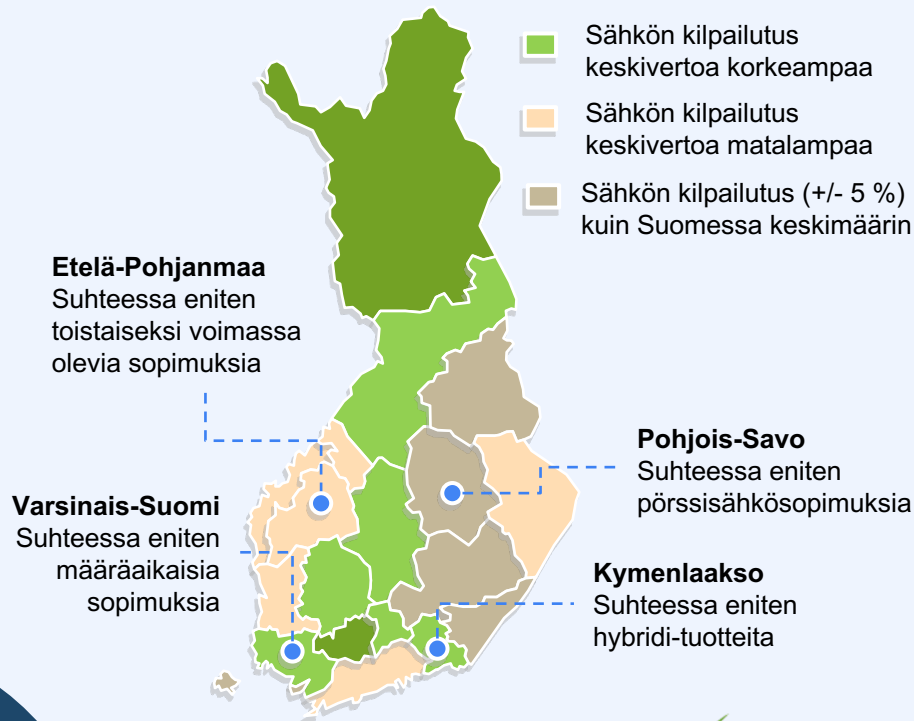
Tilausmäärien suhteellinen kehitys Q1/2024



- Määräaikaisten sopimusten suosio on jatkanut kasvuaan viime vuodesta.
- Määräaikaisten sopimusten osuus tilauksista yli kaksinkertaistui (25 prosentista 55 prosenttiin) ja pörssisähkösopimusten osuus puolittui (64 prosentista 32 prosenttiin) vuoden 2023 vastaavaan aikaan verrattuna.
- Hybridi-tuotteita tilattiin edelleen suhteellisen vähän muihin sopimustyyppisiin nähden, mutta niiden määrä tuplaantui, ja samalla niiden osuus kaikista tilauksista kolminkertaistui vuoden 2023 viimeiseen kvartaaliin verrattuna.

Lapissa ja Kanta-Hämeessä kilpailutetaan eniten

Alueellinen kilpailutusaktiivisuus, Q1/2024

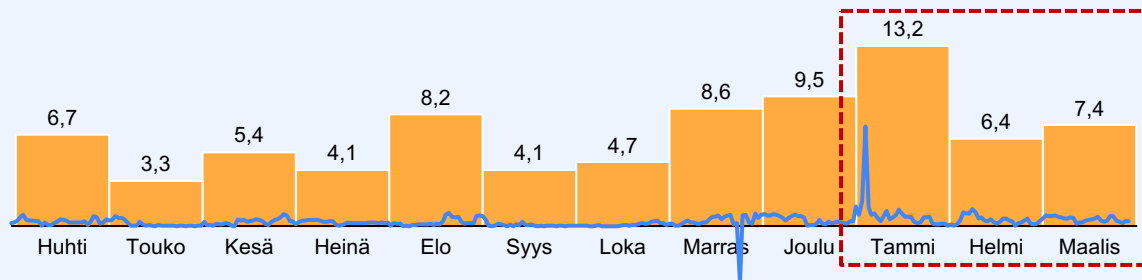


Kommentit

- Suosituin sopimustyyppi kaikissa maakunnissa on määräaikainen sopimus. Keskimäärin yli 50 prosenttia tehdyistä sähkösisopimuksista oli kiinteähintaisia.
- Lapissa ja Kanta-Hämeessä sähköä on kilpailutettu selkeästi enemmän kuin **keskimäärin** Suomessa. Sen sijaan Pohjanmaalla sähköä on kilpailutettu noin 75 prosenttia vähemmän kuin keskimäärin.
- Lapissa suhteellinen kilpailutusaktiivisuus oli **kuusinkertainen** Pohjanmaahan verrattuna.
- Suurin keskikulutus Keski-Pohjanmaalla (yli 10 500 kWh), pienin Uudellamaalla (noin 6 800kWh).
- **Hybridituotteiden suosio on keskimäärin kolminkertaistunut ja Uudellamaalla nelinkertaistunut vuoden 2023 viimeiseen neljännekseen verrattuna.**
- Vuoden ensimmäisen neljänneksen datan valossa määräaikaisten sopimukset solmineet kuluttajat käyttävät vuodessa keskimääräinen noin 1 000 kWh enemmän sähköä kuin pörssisähkösopimuksia ja 2 500 kWh enemmän sähköä kuin hybridisopimuksia tehneet kuluttajat.

Pörssisähkön spot-hinnan vaikutus tilausten kysyntään

Sähkön keskihinnat kuukausittain (keskiarvo sis. ALV, snt/kWh)

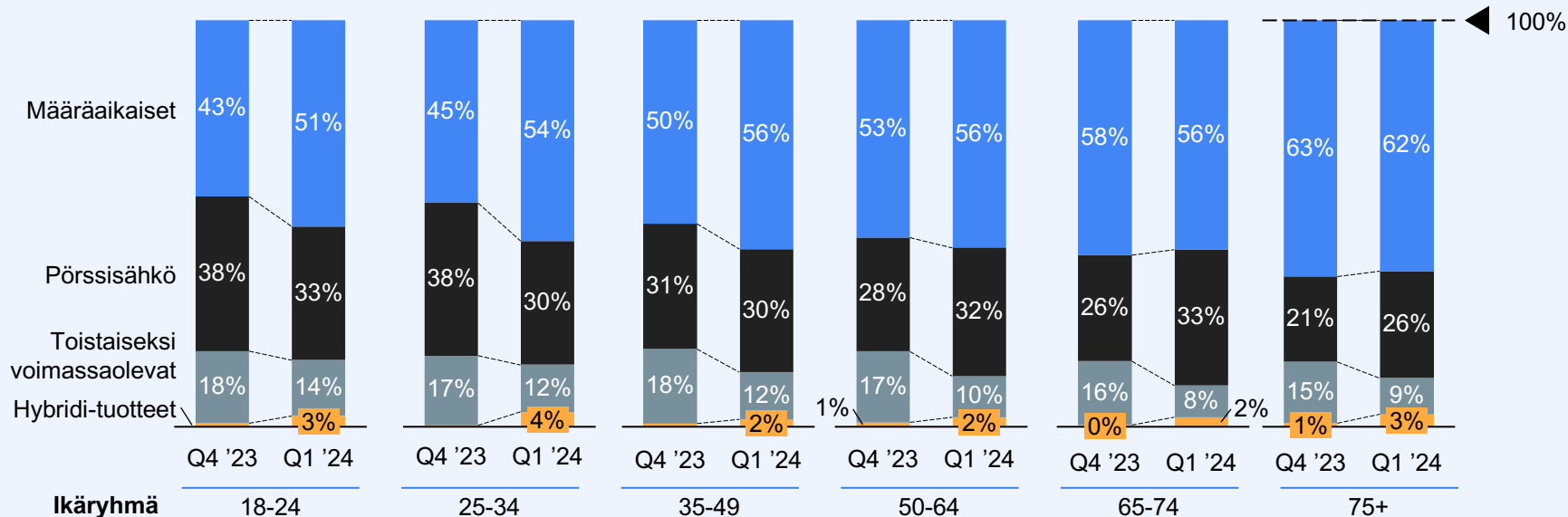


Tammikuun 4. päivän hintapiikin päivänä (109 snt/kWh) palvelumme kautta tehtiin **neljä kertaa** enemmän sopimuksia kuin tammikuussa keskimäärin ja **viisi kertaa** enemmän kuin ensimmäisellä vuosineljänneksellä keskimäärin.

- Tammikuussa pörssisähkön hintaheilahtelu vaikutti merkittävästi kuluttajien kiinnostukseen sähkön kilpailuttamista kohtaan.
- Hintojen tasaantumisen myötä myös kiinnostus kilpailuttamiseen laantui.

Sähkösopimusten asiakkaat: tuotteiden valinta iän mukaan

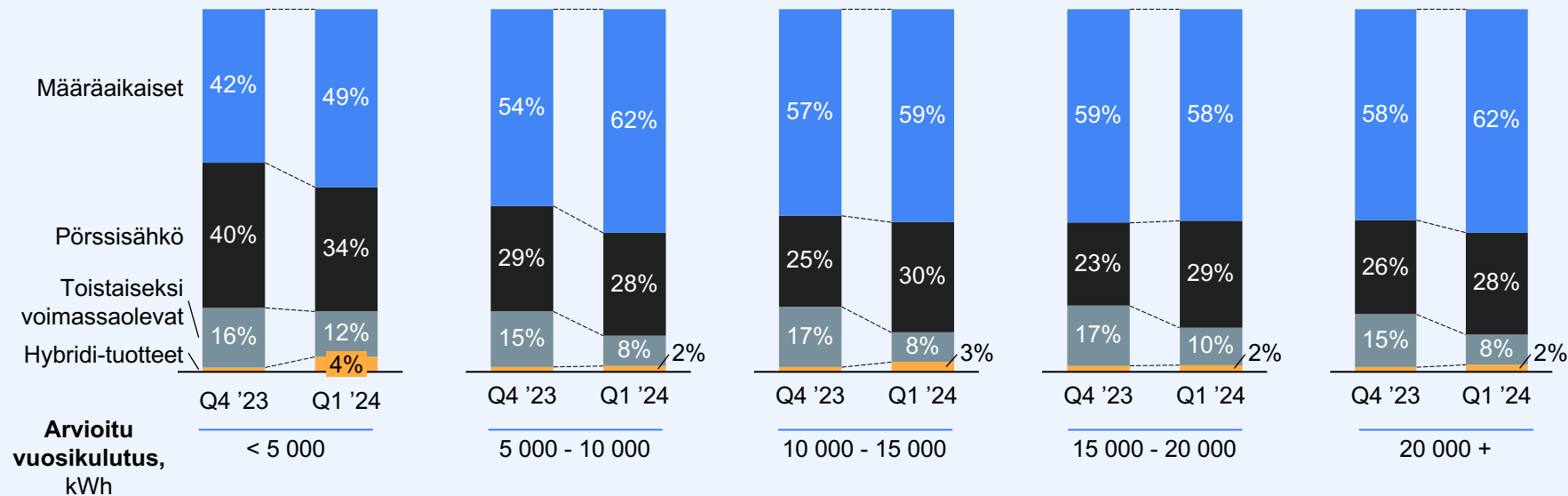
Sähkösopimusten tyyppi ikäryhmittäin Q4/2023 vs. Q1/2024



- Määräaikaisten sopimusten suosio kasvoi lähes kaikissa ikäryhmissä.
- Pörssisähkön suosio laski nuoremmissa ikäryhmissä (18-24 ja 25-34 -vuotiaat) käytännössä muiden ikäryhmien tasolle. Vähiten pörssisähkösopimuksia ostetaan yli 75-vuotiaiden ikäryhmässä.
- Myös hiilidioksidivapaa ja uusiutuva sähkö on selkeästi suosittumpaa 18-24 -vuotiaiden ikäryhmässä.

Sähkösopimusten tuotteiden valinta kulutuksen mukaan

Sähkösopimusten tyyppi kulutusryhmittäin Q4/2023 vs. Q1/2024



- Noin 60 prosenttia yli 5000 kWh vuodessa kuluttavista asiakkaista valitsee määräaikaiset sopimukset.
- Pörssisähkön ja hybridi-tuotteiden kysyntä on korkeinta alle 5000 kWh vuodessa kuluttavissa talouksissa. Tästä huolimatta pörssisähkön suosio supistui eniten (kuusi prosenttiyksikköä) juuri tässä ryhmässä.

VertaaEnsin.fi on sähkösovimusten vertailusivustojen markkinajohtaja Suomessa

Missio

Missiomme on auttaa kuluttajia tekemään fiksuja ja tietoisia päätöksiä talousasioissa



Sähkösovimus-
vertailun
markkinajohtaja
Suomessa



- ✓ Yli 150 000+ sähkövertailua kuukausittain Suomessa
- ✓ Yli 120 000+ tehtyä sähkösovimusta Suomessa
- ✓ Yli 60 000+ sähkötilausta vuosittain Suomessa
- ✓ Toimintaa Suomen lisäksi 4 muussa EU-maassa, yhteensä yli 10 miljoonaa vertailua kuukausittain



- ✓ Eri sopimustyyppit omilla kategorioillaan, jotta vertailu läpinäkyvämpää
- ✓ Kaikki tilaukset vaativat vahvan tunnistautumisen
- ✓ Vertailu on kuluttajalle aina ilmaista
- ✓ Haluamme tarjota läpinäkyvyyttä tarjousten vertailuun, jotta vertailu on reilua

Kerromme mielellämme lisää – ole yhteydessä!

Avainhenkilöt:



Ilmari Ollila

Toimitusjohtaja, Vertaa Ensin Suomi Oy

+358 50 463 6180 | Ilmari.Ollila@vertaaensin.fi



Oskar Blomqvist

Partner manager, Vertaa Ensin Suomi Oy

+358 40 709 6565 | oskar.blomqvist@vertaaensin.fi

VertaaEnsin.fi on osa kansainvälistä Samlino Groupia, joka toimii viidellä eri markkinalla Euroopassa:

