

# Sähkömarkkina- katsaus

Tammi–kesäkuu 2024



# Katsauksen keskeiset havainnot:



Tammi-kesäkuussa 2024 **VertaaEnsin.fi**-palvelun kautta solmittiin yhteensä lähes 30 000 sähkö sopimusta. Tämän datan valossa määräaikaisten sähkö sopimukset ovat edelleen selkeästi suosituin sopimustyyppi.



**Noin joka toinen (49,6 prosenttia) vuoden ensimmäisellä puoliskolla solmituista sähkö sopimuksista oli kiinteähintainen ja määräaikainen.** Noin joka kolmas sopimus (34,4 prosenttia) oli puolestaan pörssisidonnainen.



**Pörssisähkön suosio nousi odotetusti kesän lähestyessä,** mutta ei päässyt läheskään samalle tasolle kuin vuosi sitten. Edelliseen kvartaaliin verrattuna nousua oli vähän yli viisi prosenttiyksikköä.



**Uusiutuvilla energialähteillä tuotettu sähkö on ollut selvästi suosituinta nuorten aikuisten (18–25-vuotiaat) keskuudessa.** Tässä ikäryhmässä uusiutuva sähkö sopimus valitaan jopa 2,5 kertaa useammin kuin yli 65-vuotiaiden ikäryhmässä.



**Sähkö sopimusten kilpailusaktiivisuus vaihtelee alueellisesti.** Lapissa ja Kanta-Hämeessä sähköä on kilpailutettu selkeästi enemmän kuin keskimäärin Suomessa. Lisäksi sähkö sopimuksia kilpailutetaan aktiivisesti muun muassa Keski-Suomessa, Pirkanmaalla, Pohjois-Pohjanmaa, Pohjois-Savossa, Päijät-Hämeessä ja Kymenlaaksossa.



# Katsaus perustuu Suomen johtavan sähkösovimusten vertailupalvelun tietoihin aikavälillä 1.1.–30.6.2024

## Metodologia:

- Tiedot pohjautuvat VertaaEnsin.fi-palvelun kautta tammi–kesäkuussa 2024 tehtyihin sähkösovimusten tilauksiin, ellei toisin mainita.
- VertaaEnsin.fi on sähkösovimusvertailun markkinajohtaja Suomessa.** Vuosittain yli 1,5 miljoonaa suomalaista kuluttajaa käyttää vertailupalveluamme edullisempien sähkösovimusten löytämiseen täysin ilmaiseksi. Palvelumme kautta on jo tilattu yli 120 000 sähkösovimusta.
- Laajan otannan ja kattavan kumppanivalikoiman ansiosta raporttimme tarjoaa ajankohtaisen katsauksen Suomen sähkömarkkinoiden kehitykseen.
- Analyysiin käytetty tieto on anonymisoitua, eikä sitä voi käyttää yksittäisen käyttäjän tunnistamiseen.
- Lokakuusta 2023 alkaen olemme raportoineet kulutusvaikutteiset hybridi-tuotteet omana ryhmäänään.

## Nostoja, tammi–kesäkuu 2024:

Eniten sähkösovimuksia sivustollamme suhteessa käyttöpaikkojen lukumäärään tehtiin **Lapissa**

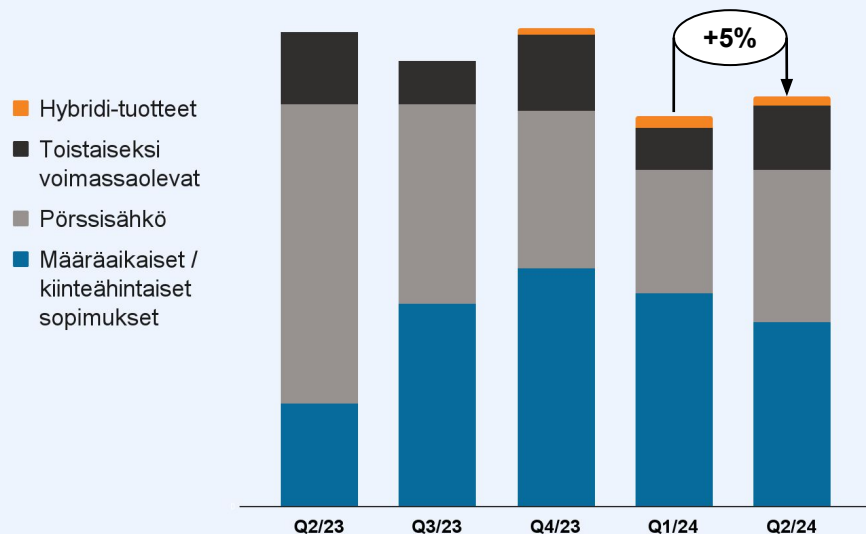
**Pörssisähkön suosio on vakiintunut**

Tammi–kesäkuussa asiakkaamme tekivät yhteensä **lähes 30 000** sähkösovimusta

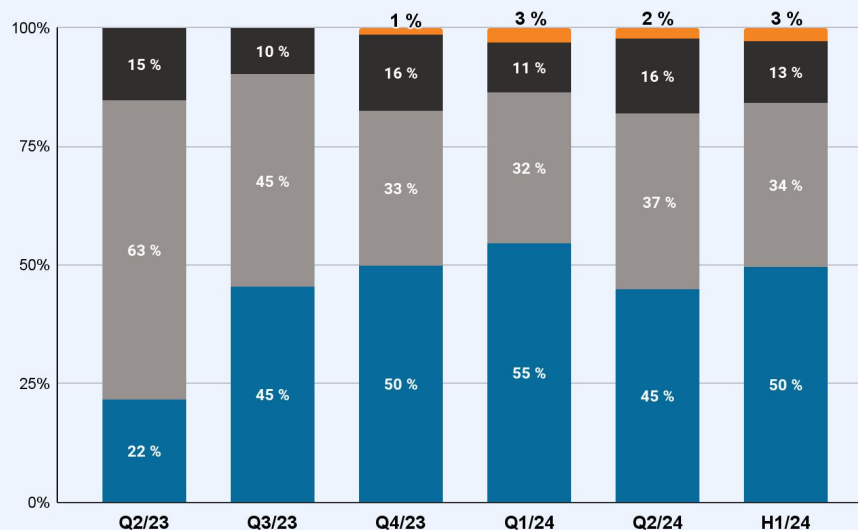
Noin **joka toinen tehty sähkösovimus** oli kiinteähintainen ja määräaikainen.

# Pörssisähkön suosio on vakiintunut

Tilausmäärien kehitys Q2/2024, tuhansia sopimuksia:



Sopimustyyppien suhteellinen kehitys, Q2/2023–Q2/2024



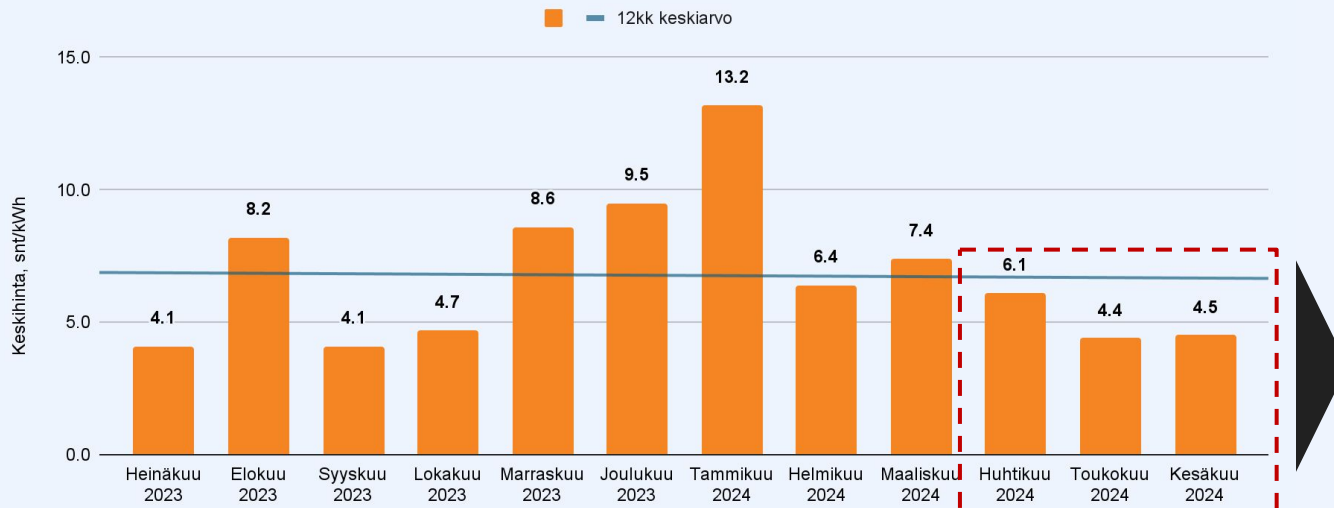
Tammi-kesäkuussa 2024 noin 50 prosenttia VertaaEnsin.fi-palvelun kautta tehdyistä sähkösopimuksista oli kiinteähintaisia määräaikaista sopimuksia, 34 prosenttia pörssisähkösopimuksia, 13 prosenttia toistaiseksi voimassa olevia sopimuksia ja noin kolme prosenttia kulutusvaikutuksellisia hybridisopimuksia.



Toisella vuosineljänneksellä pörssisidonnaisia sopimuksia tehtiin noin viisi prosenttiyksikköä enemmän kuin tammi-maaliskuussa 2024, mutta jopa 26 prosenttiyksikköä vähemmän kuin vastaavaan aikaan vuosi sitten.

# Pörssisähkön spot-hinnan vaikutus tilausten kysyntään

## Sähkön keskihinnat kuukausittain (snt/kWh, sis. alv.)



Lähde: Nordpool

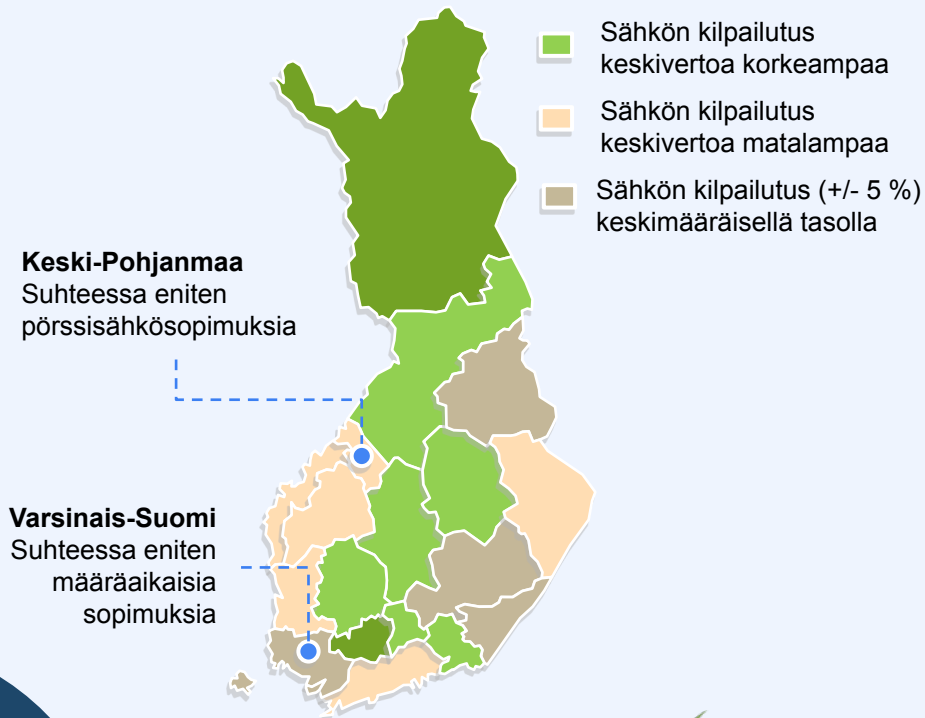
- 🔦 Kiinteähintaiset määräaikaiset sähkösopimukset olivat keväällä halvimmillaan yli kahteen vuoteen. Lisäksi erot edullisimpien tarjousten ja kaikkien tarjousten keskiarvon välillä ovat selvästi kaventuneet.
- 🔦 Toukokuusta alkaen kiinteähintaisten ja määräaikaisten sopimusten hinnat ovat olleet lievässä nousussa.

**Pörssisähkön suosio on noussut odotetusti kesän lähestyessä.**

Sähkö oli edullista toisella vuosineljänneksellä. Olkiluodon pitkittyneistä huolloista ja satunnaisista piikeistä huolimatta pörssisähkön kuukausittaiset keskihinnat olivat 12kk keskiarvon alapuolella.

# Lapissa ja Kanta-Hämeessä kilpailutetaan eniten

## Sähkösopimusten kilpailutusaktiivisuus, tammi–kesäkuu 2024

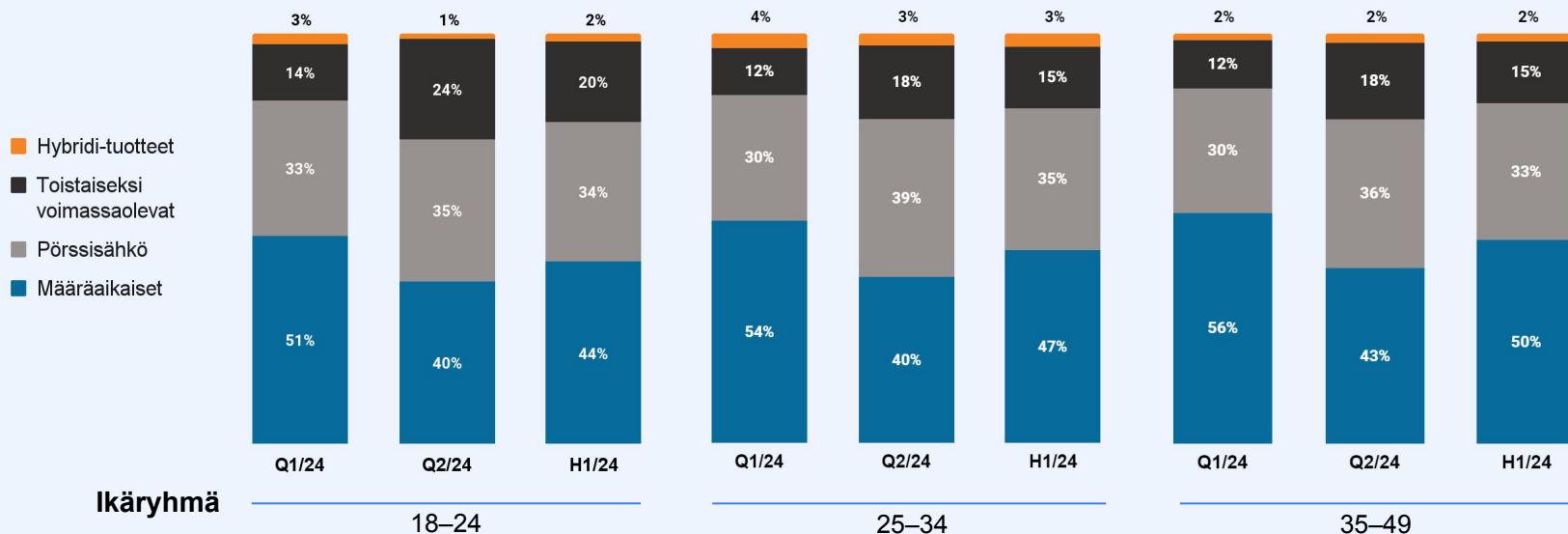


## Kommentit:

- Tammi–kesäkuussa 2024 suosituin sopimustyyppi kaikissa maakunnissa oli kiinteähintainen määräaikainen sopimus. Suhteessa eniten määräaikaista sopimuksia tehtiin Varsinais-Suomessa (56 %).
- Pohjoismaiden vertailussa Suomi erottuu edukseen sähkösopimuksia kilpailuttavien aktiivisten kuluttajien huomattavan suurella osuudella. (*Nordic Energy Research 2024, Evaluation of Nordic Electricity Retail Markets*)
- Datamme valossa sähkösopimusten kilpailutusaktiivisuus (vertailun kautta tilattujen sopimusten määrä suhteessa käyttöpaikkojen lukumäärään) vaihtelee Suomessa alueellisesti.
- Lapissa ja Kanta-Hämeessä sähköä on kilpailutettu selkeästi enemmän kuin keskimäärin Suomessa. Lisäksi sähkösopimuksia kilpailutetaan aktiivisesti muun muassa Keski-Suomessa, Pirkanmaalla, Pohjois-Pohjanmaa, Pohjois-Savossa, Päijät-Hämeessä ja Kymenlaaksossa.
- Sähkösopimusten kilpailutusaktiivisuus on ollut matala länsirannikolla ja Pohjois-Karjalassa.

# Sähkösopimusten valinta iän mukaan (18–49-vuotiaat)

Sähkösopimusten tyyppi ikäryhmittäin Q1/2024 vs. Q2/2024

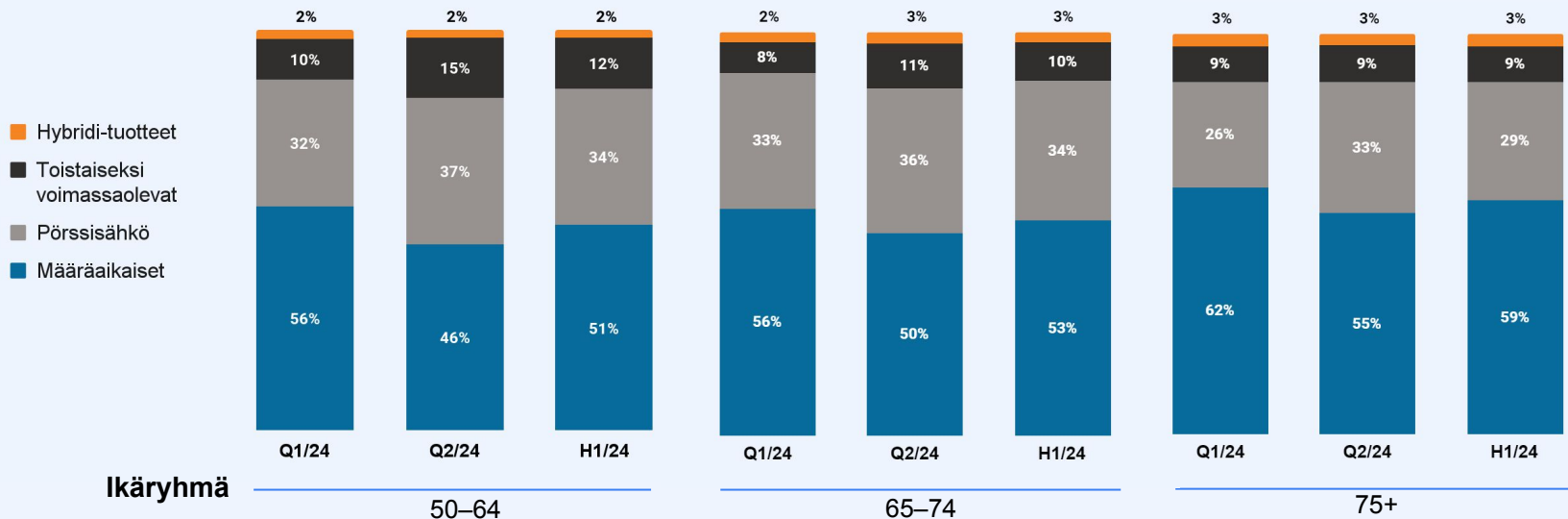


## Ikäryhmä

- 💡 Määräaikaisten sähkösopimusten suosio laski kaikissa ikäryhmissä kuluvan vuoden ensimmäiseen kvartaaliin verrattuna.
- 💡 Vastaavasti pörssisähkösopimusten osuus tilauksista kasvoi kaikissa ikäryhmissä – kasvua jopa 9 prosenttiyksikköä 25–34-vuotiaiden keskuudessa.
- 💡 Toistaiseksi voimassa olevat sopimusten suosio nousi eniten, 10 prosenttiyksikköä, nuoremmassa ikäryhmässä 18–24.

# Sähkösopimusten valinta iän mukaan (yli 50-vuotiaat)

Sähkösopimusten tyyppi ikäryhmittäin Q1/2024 vs. Q2/2024

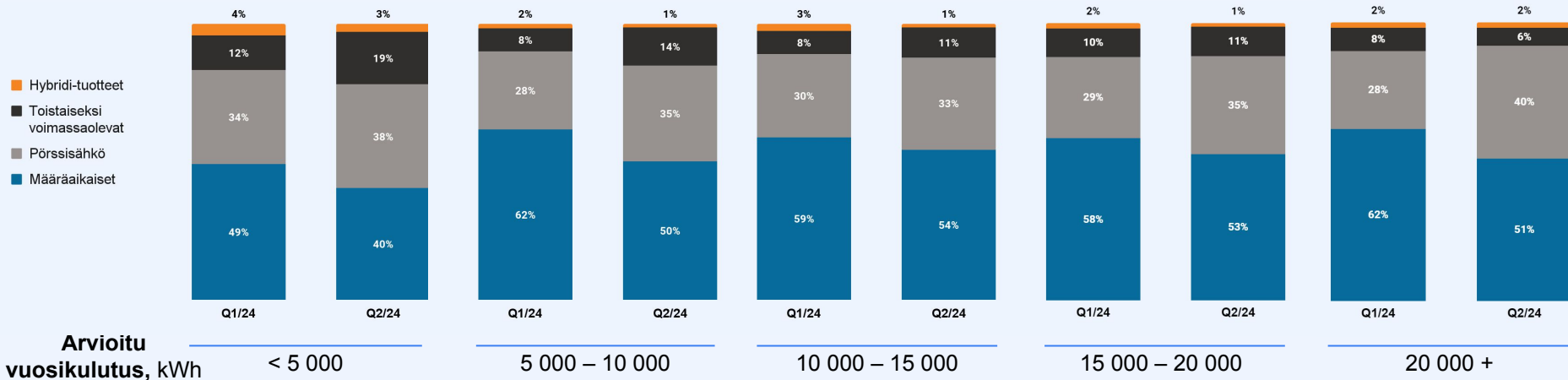


- 💡 Suuremmissa ikäryhmissä muutokset ovat maltillisia, mutta määräaikaisen suosio on hieman laskenut ja ennen kaikkea pörssisähkön suosio noussut
- 💡 Uusiutuvilla energialähteillä tuotettu sähkö on ollut selvästi suosituinta nuorten aikuisten (18-25-vuotiaat) keskuudessa. Tässä ikäryhmässä uusiutuva sähkösopimus valitaan jopa 2,5 kertaa useammin kuin yli 65-vuotiaiden ikäryhmässä.



# Sähkösopimusten valinta kulutuksen mukaan

## Sähkösopimusten tyyppi kulutusryhmittäin Q1/2024 vs. Q2/2024



Arvioitu vuosikulutus, kWh

< 5 000

5 000 – 10 000

10 000 – 15 000

15 000 – 20 000

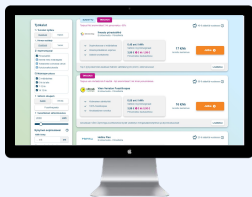
20 000 +

- 💡 Määräaikaisten ja kiinteähintaisten sopimusten suosio laski huhti-kesäkuussa kaikissa kulutusluokissa tammi-maaliskuuhun verrattuna.
- 💡 Pörssisähkön suosio nousi kesän lähestyessä eniten suurissa yli 20 000 kWh vuodessa kuluttavissa talouksissa (28 prosentista 40 prosenttiin).
- 💡 Toistaiseksi voimassa olevia sopimuksia ostetaan eniten alle 5000 kWh vuodessa kuluttavissa talouksissa.

# VertaaEnsin.fi on sähkösovimusten vertailusivustojen markkinajohtaja Suomessa

Missio

**Missiomme** on auttaa kuluttajia tekemään fiksuja ja tietoisia päätöksiä talousasioissa



Sähkösovimus-  
vertailun  
markkinajohtaja  
Suomessa



- ✓ Yli 150 000+ sähkövertailua kuukausittain Suomessa
- ✓ Yli 120 000+ tehtyä sähkösovimusta Suomessa
- ✓ Yli 60 000+ sähkötilausta vuosittain Suomessa
- ✓ Toimintaa Suomen lisäksi 4 muussa EU-maassa, yhteensä yli 10 miljoonaa vertailua kuukausittain



- ✓ Eri sopimustyytit omilla kategorioillaan, jotta vertailu läpinäkyvämpää
- ✓ Kaikki tilaukset vaativat vahvan tunnistautumisen
- ✓ Vertailu on kuluttajalle aina ilmaista
- ✓ Haluamme tarjota läpinäkyvyyttä tarjousten vertailuun, jotta vertailu on reilua

# Kerromme mielellämme lisää – ole yhteydessä!



**Ilmari Ollila**

Toimitusjohtaja,  
Vertaa Ensin Suomi Oy

puh: +358 50 463 6180  
ilmari.ollila@vertaaensin.fi

VertaaEnsin.fi on osa kansainvälistä Samlino Groupia,  
joka toimii viidellä eri markkinalla Euroopassa:

