



Perheyrytykset omistajanvaihdosbarometrissa 2025

3.3.2025

Elina Varamäki, Anmari Viljamaa,
Sanna Joensuu-Salo & Marja Katajavirta

Seinäjoen ammattikorkeakoulu | Seinäjoki University of Applied Sciences

Vastaajat maakunnittain

Yrityksen kotimaakunta	Onko yrityksenne perheyrittys?	
	Kyllä	
	lkm	%
Etelä-Karjala	23	3
Etelä-Pohjanmaa	106	12
Etelä-Savo	15	2
Kainuu	13	1
Kanta-Häme	28	3
Keski-Pohjanmaa	11	1
Keski-Suomi	44	5
Kymenlaakso	24	3
Lappi	43	5
Pirkanmaa	101	12
Pohjanmaa	14	2
Pohjois-Karjala	32	4
Pohjois-Pohjanmaa	47	5
Pohjois-Savo	39	4
Päijät-Häme	66	8
Satakunta	45	5
Uusimaa	179	20
Varsinais-Suomi	47	5
Yhteensä	877	100

Eniten vastaajia:

Uusimaa 179

Etelä-Pohjanmaa 106

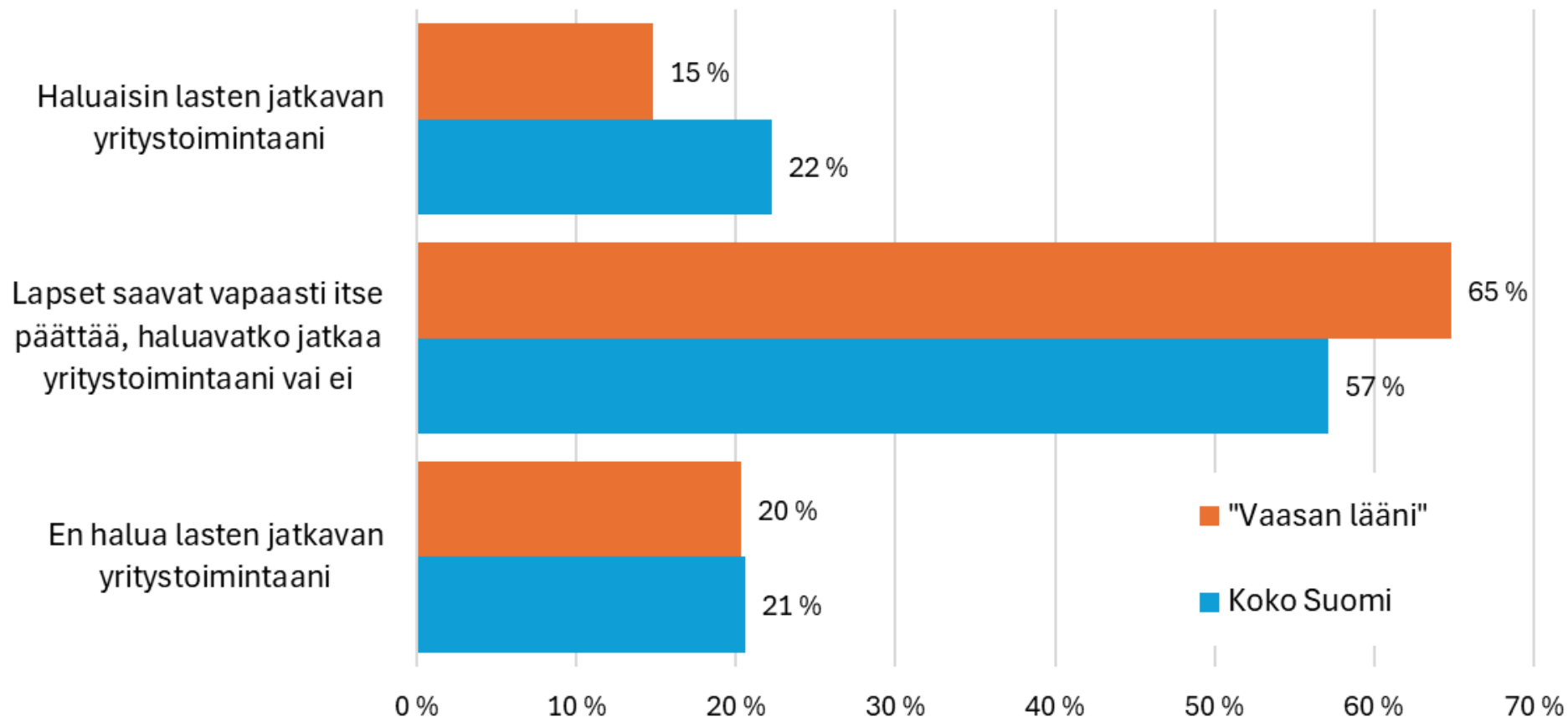
Pirkanmaa 101

Vastaajia jokaisesta
maakunnasta

Myöhemmin yhdistetty
Etelä-Pohjanmaa, Keski-
Pohjanmaa ja Pohjanmaa
yht. 131 vastaajaa

Pohjalaismaakunnissa enemmän vapauskulttuuria ja vähemmän halua lasten jatkamisen suhteen

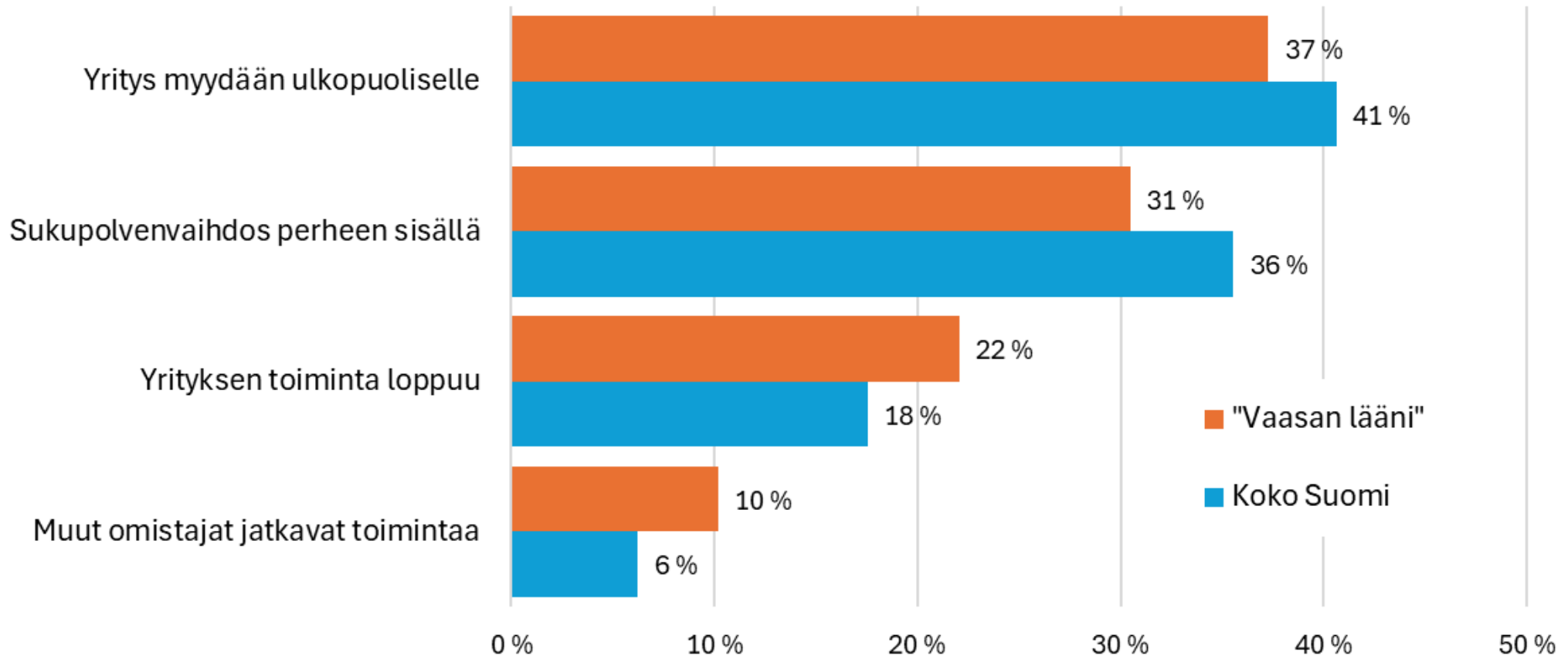
Perheyrittäjän toiveen lasten jatkamisen suhteen



Omistajayrittäjä 60 v. tai yli

Perheyrittäjien jatkuvuusnäkymät heikommalla pohjalaismaakunnissa; enemmän lopettajia

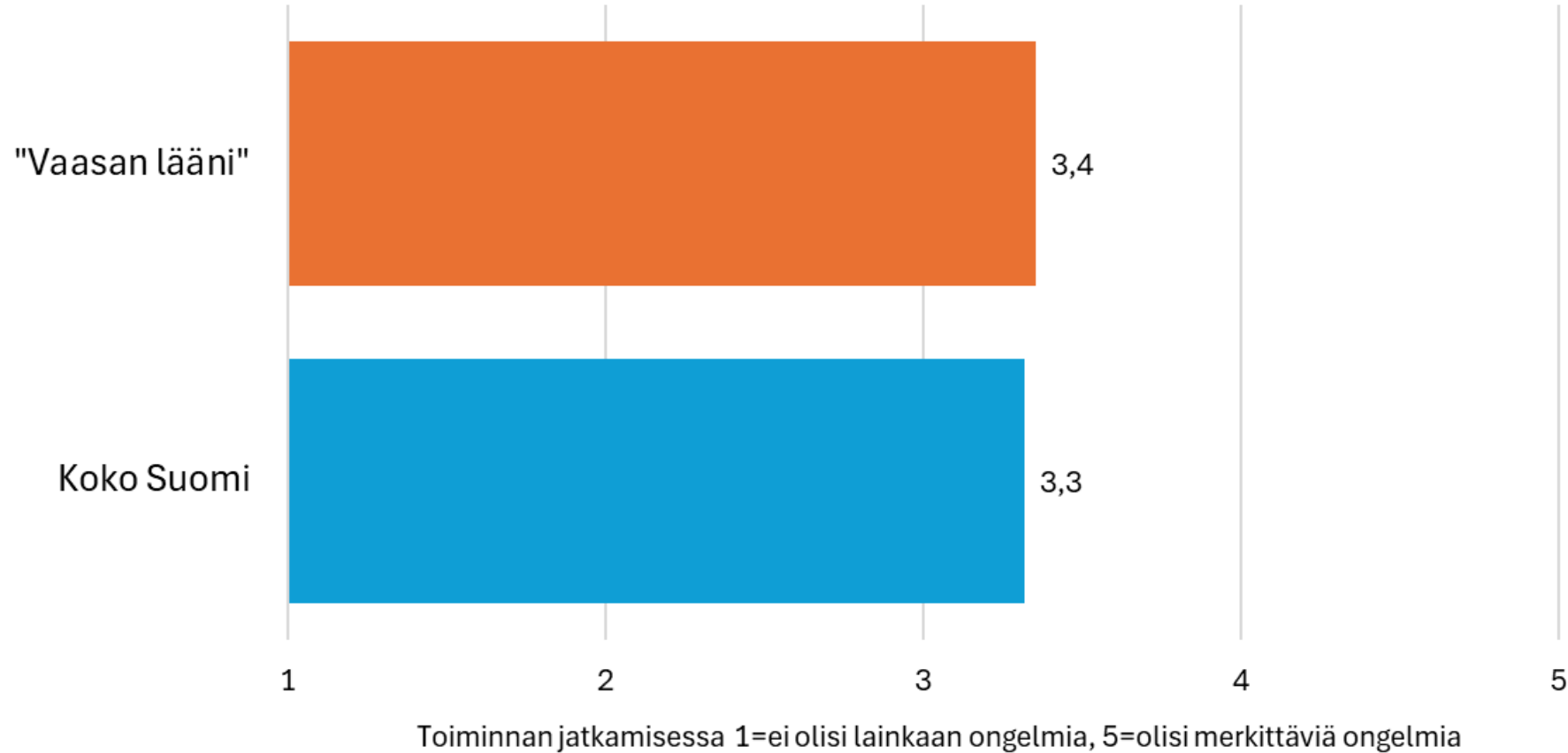
Perheyrittäjien tulevaisuus vastaajan luovuttua päävastuusta



Omistajayrittäjä 60 v. tai yli

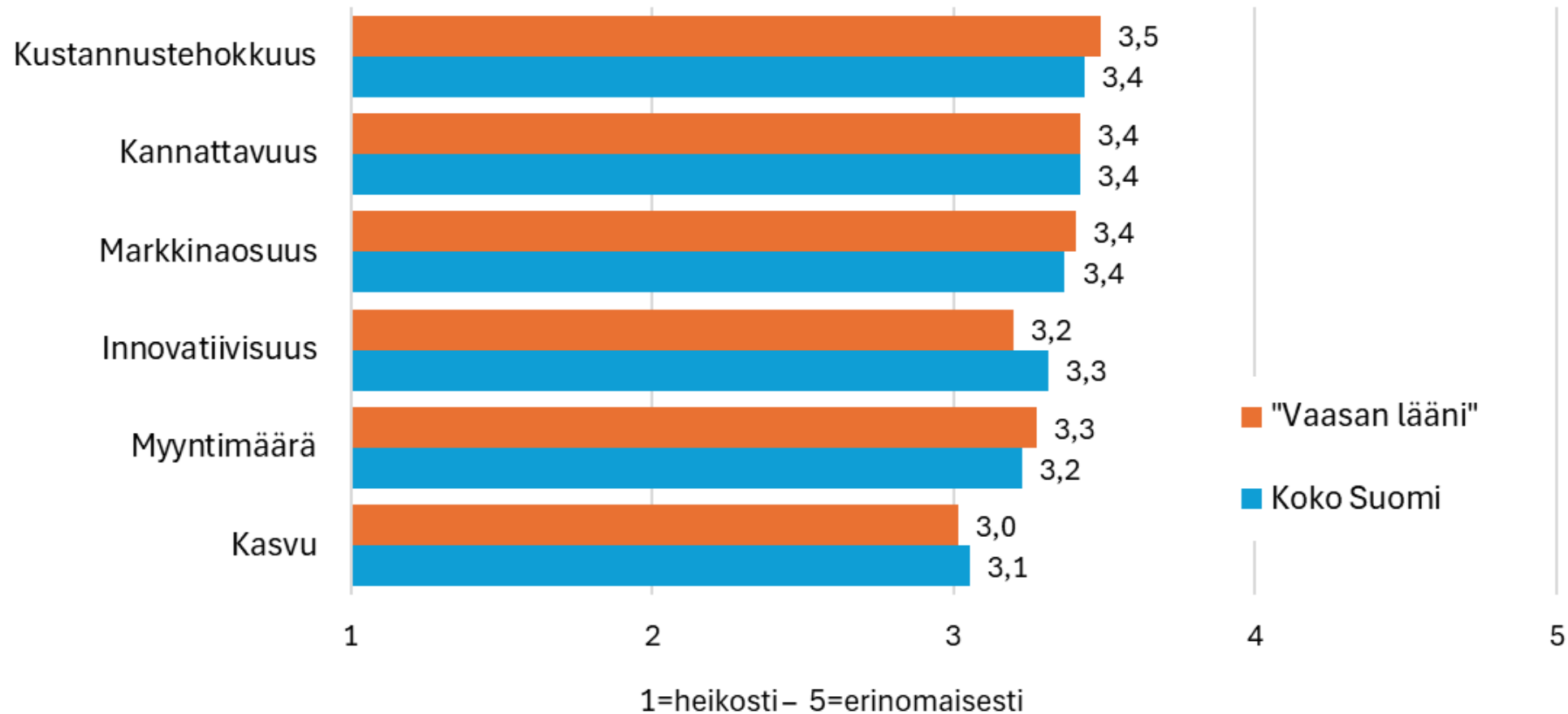
Pohjalaismaakunnissa vähän enemmän ongelmia, mikäli yrittäjä joutuisi äkillisesti luopumaan

Arvioitu yrityksen toiminnan jatkuminen yrittäjän äkillisen roolista luopumisen jälkeen



Pohjalaismaakunnissa kustannustehokkuus ja myyntimäärä parempia suhteessa kilpailijoihin - innovatiivisuus ja kasvu heikompia

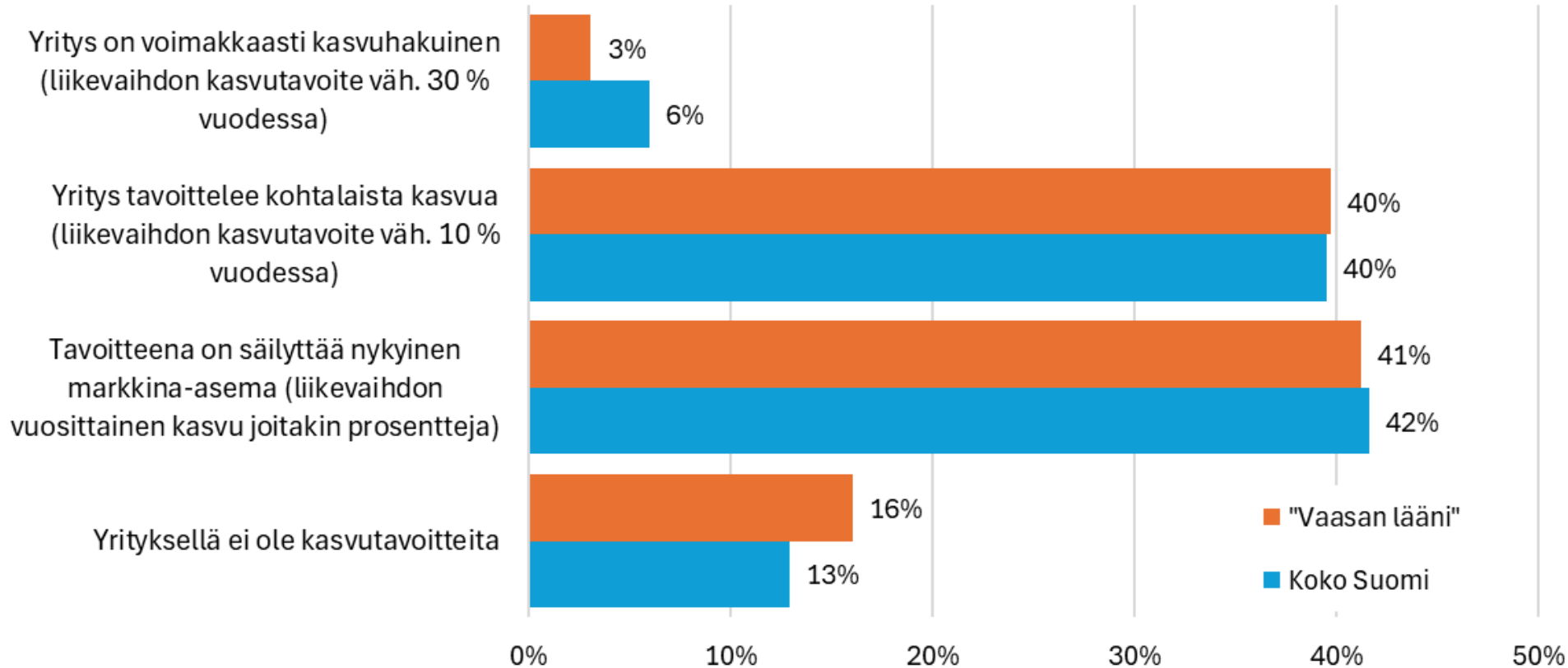
Perheyriksen menestymisen suhteessa kilpailijoihin



Lähes puolet (46 %) tavoittelee kasvua

- pohjalaismaakunnissa vähemmän voimakkaasti kasvuhakuisia ja enemmän niitä, joilla ei ole kasvutavoitteita lainkaan

Perheyrietyksen tulevat kasvutavoitteet



- Perheyrietyksillä kasvutavoitteita useammin kuin ei-perheyrietyksillä (46 % vs. 41 %)