


Nuorten energia- asenteet Suomessa

Caruna



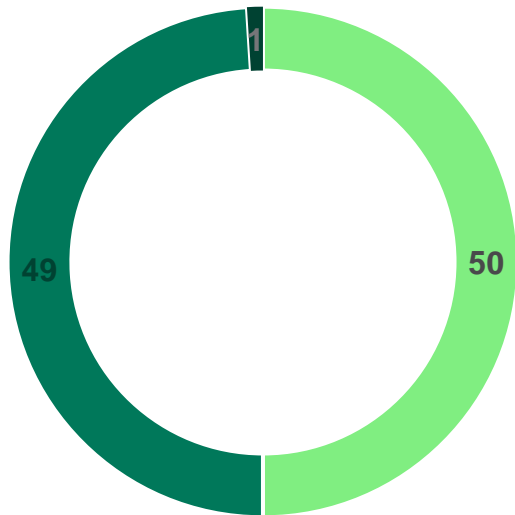
Syyskuussa 2023 toteutettiin Carunan kansalaiskysely nuorten energiankäyttöön liittyen. Kyselytutkimuksen tavoitteena oli selvittää nuorten suomalaisten kokemuksia, tietoja ja asenteita energiankäyttöön liittyen.

Kysely toteutettiin Bilendin M3 Research –verkkopaneelissa syyskuussa 2023. Kyselyyn vastasi 500 18-25-vuotiasta suomalaista. Otos on sukupuoleltaan ja maantieteelliseltä sijainniltaan kansallisesti edustava. Aineiston virhemarginaali on noin +/- 3 prosenttiyksikköä suhteessa lähtöotokseen.

Tässä raportissa vastauksia esitellään sekä kaikki vastaajat kattavana kokonaisuutena että merkittävimmillä taustaryhmillä. Prosenttiluvut on pyöristetty tasadesimaaliin. Pyöristysteknisistä syistä prosenttilukujen summa voi graafeissa vaihdella välillä 99 ja 101 prosenttia.

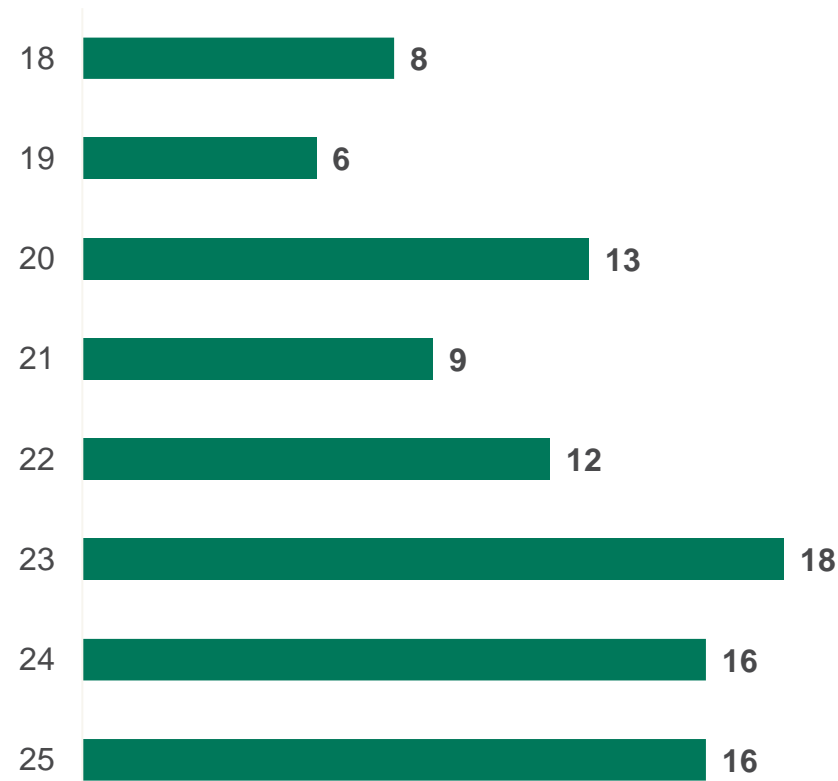
Vastaajien taustatiedot

Sukupuoli

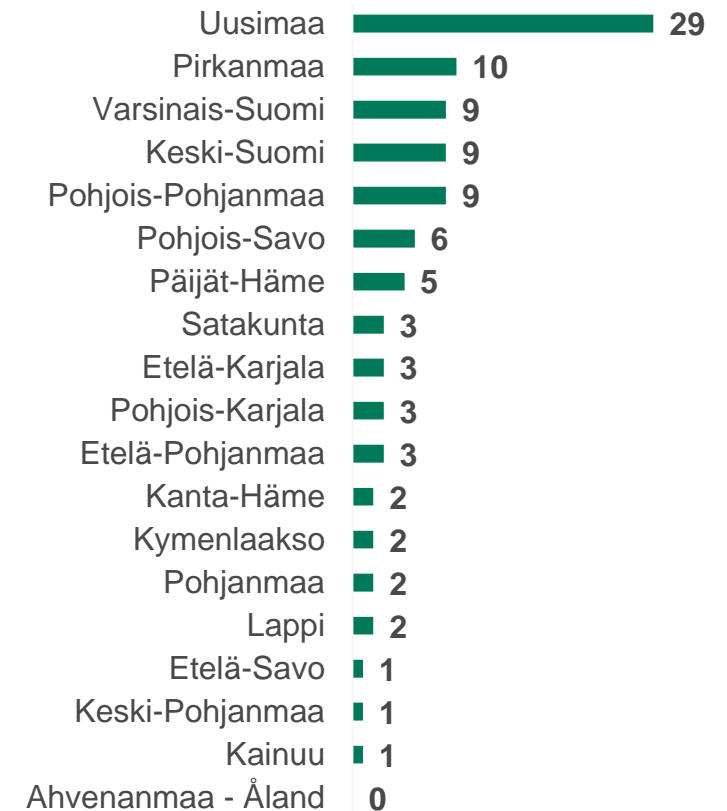


■ Mies ■ Nainen ■ Muu

Ikäjakausi



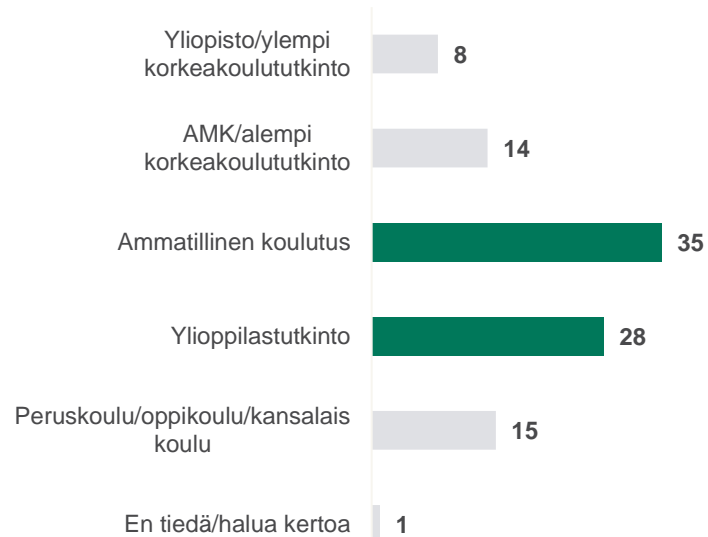
Maakunta




– Vastaajien taustatiedot (n=500, %)

Vastaajien taustatiedot

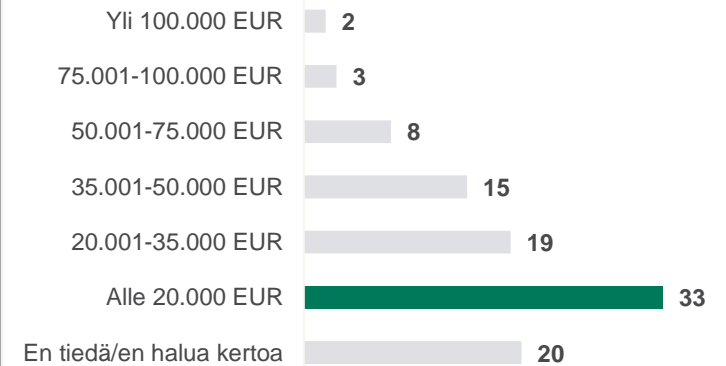
Koulutustaite



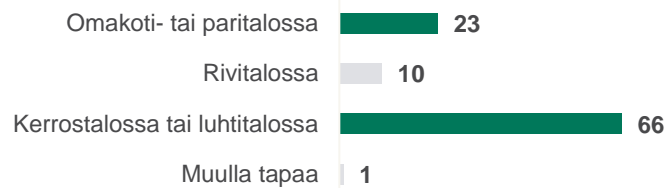
Ammattiryhmä



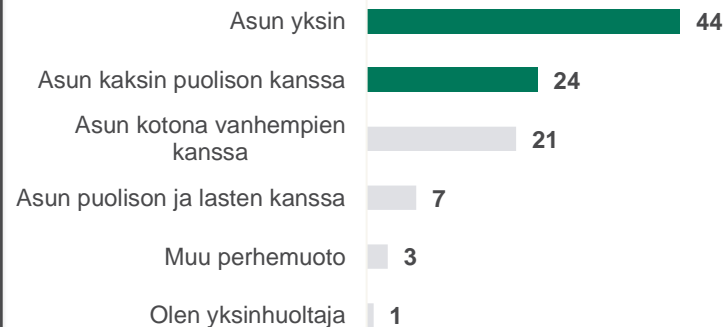
Bruttotulot



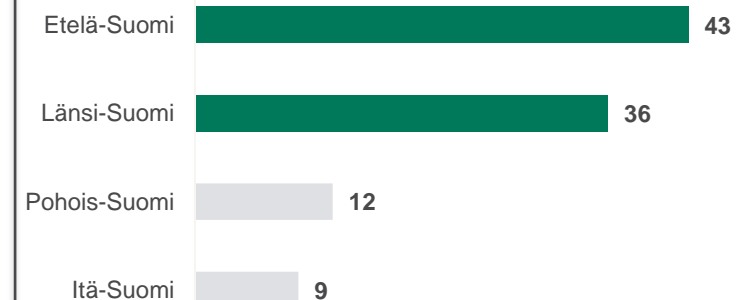
Asuintalo



Asumismuoto



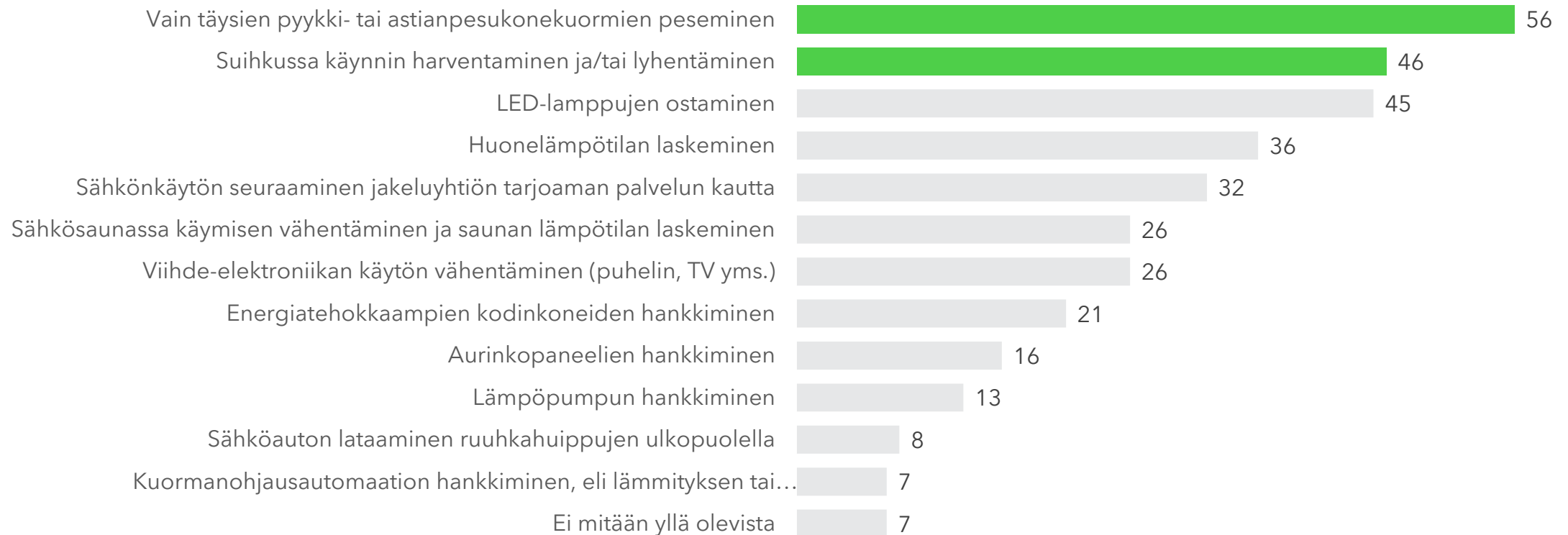
Asuinalue



– Vastaajien taustat. (n=1000, %)

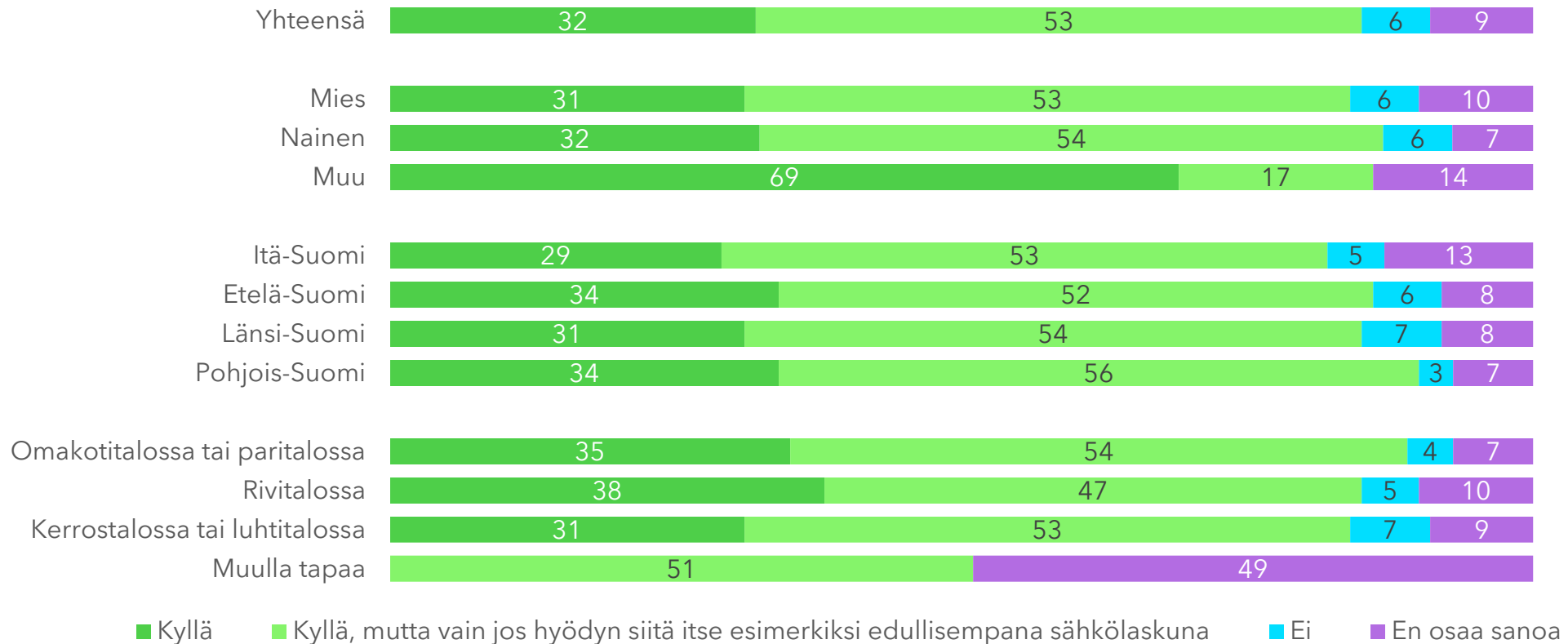
Nuoret suosivat matalan kynnyksen energiansäästökeinoja, kuten pyykinpesun tai suihkussa käynnin tehostamista

– Mitä seuraavista toimenpiteistä olet tehnyt tai olisit valmis tekemään jatkossa energian säästämiseksi? (n=500, %)



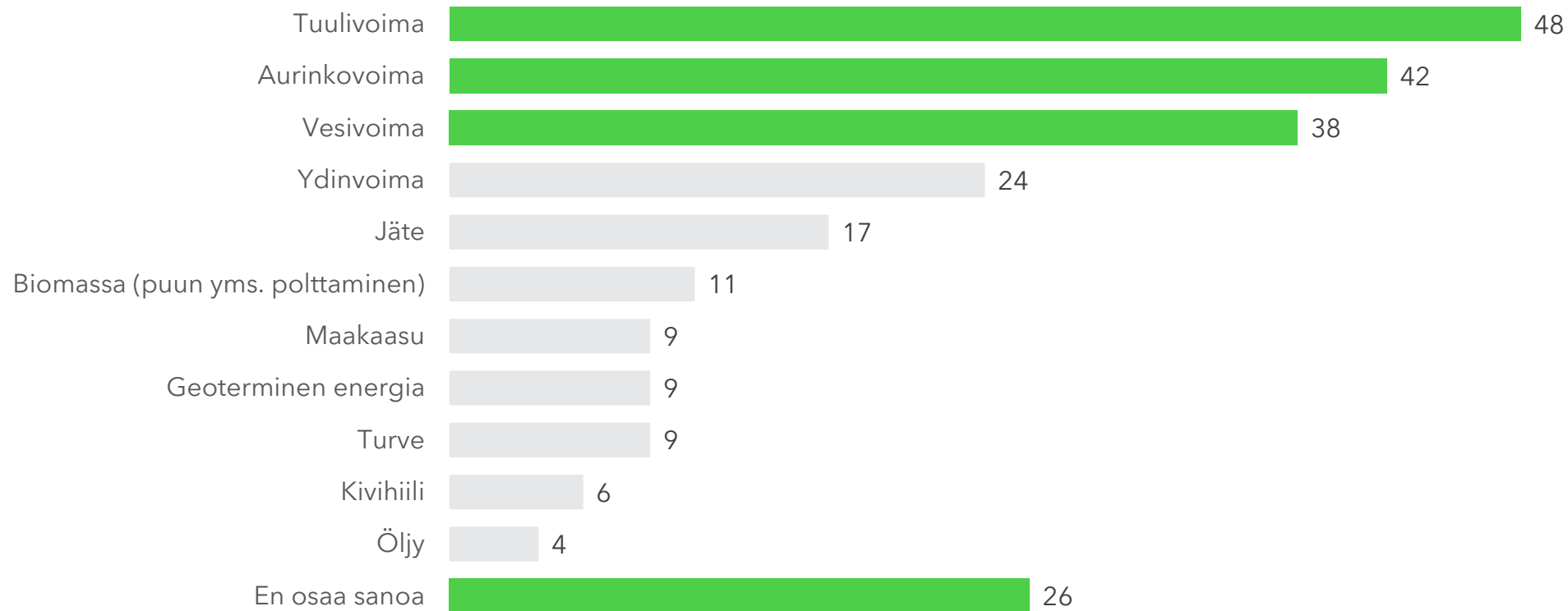
Sähkönkulutuksen tasaamiseen on laajat valmiudet. Puolet kuitenkin tahtoo saada siitä korvausta

– Olisitko valmis tasaamaan sähkönkulutustasi ruuhkahuippujen ulkopuolelle? (n=500, %)



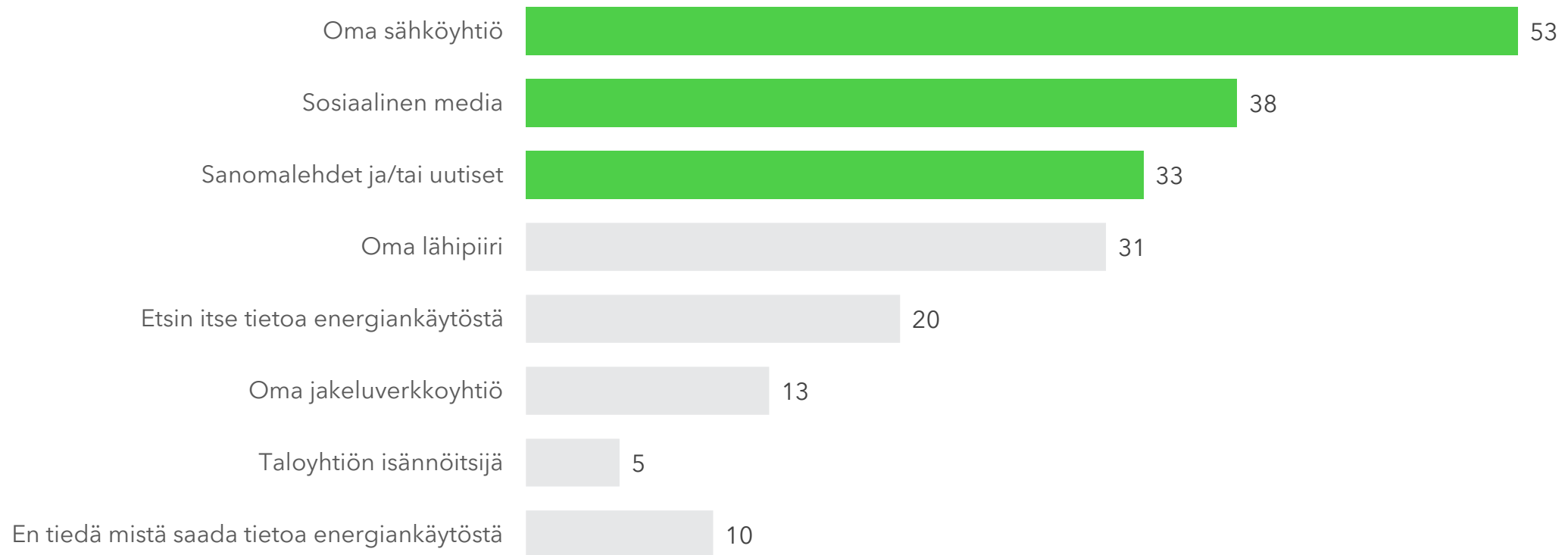
Uusiutuvat energiamuodot keräävät laajaa kannatusta. Monelta kuitenkin puuttuu tietotaitoa eri energiamuodoista

– Millä energiamuodolla tuotettua sähköä haluaisit Suomessa tuotettavan enemmän? (n=500, %)



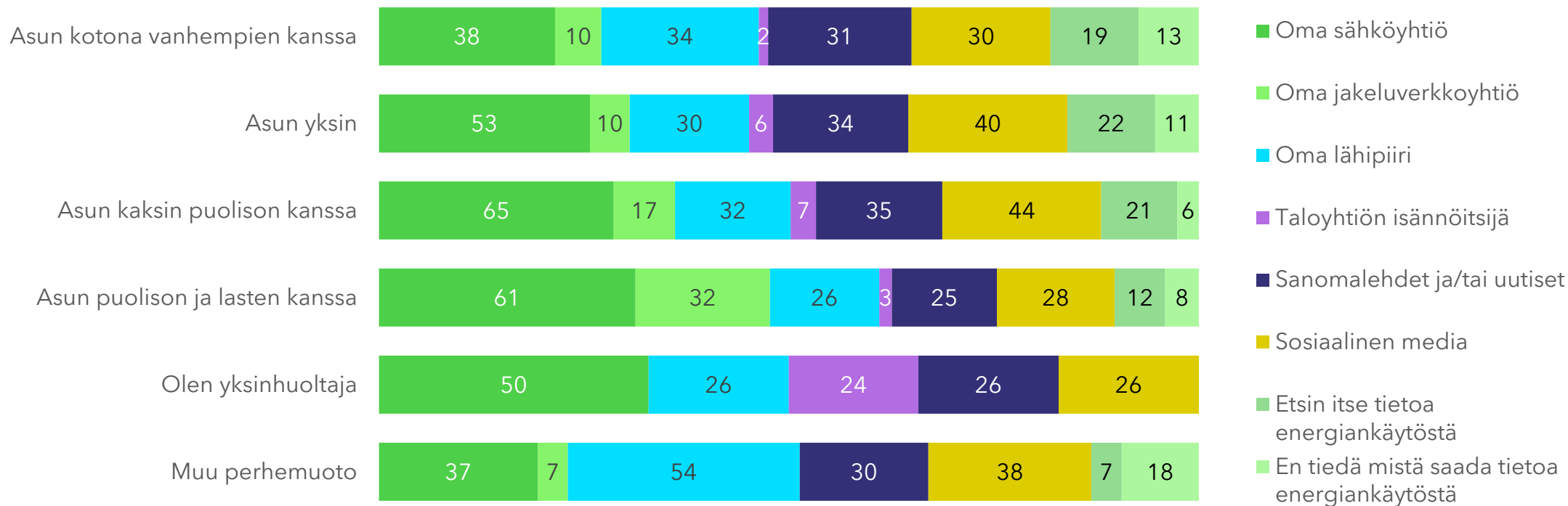
Nuoret saavat paremmin tietoa energia-asioissa somesta kuin perinteisestä mediasta. Oma sähköyhtiö on kuitenkin kiistaton ykkönen

– Mistä lähteistä saat tietoa energiasta ja sen käytöstä? (n=500, %)



Erityisesti puolison ja/tai lasten kanssa asuvat luottavat sähkö- ja jakeluverkkoyhtiöihin. Sosiaalisen median merkitys korostuu yksin ja kumppanin kanssa asuvien keskuudessa

– Mistä lähteistä saat tietoa energiasta ja sen käytöstä? Tarkastelu asumismuodoittain. (n=500, %)



Nuoret ovat pääosin tyytyväisiä saatavilla olevan tiedon määrään. Epätietoisuutta ilmenee enemmän omakotitaloasujien keskuudessa.

– Oletko tyytyväinen tarjolla olevan tiedon määrään energia-asioista? (n=500, %)

