



# Sysselsättningsöversikt

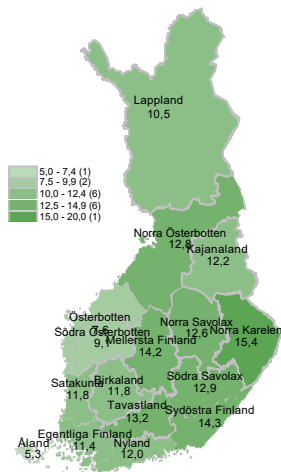
Februari 2025



UF-centret

## I februari 326 400 arbetslösa arbetssökande

Andelen arbetslösa arbetssökande av arbetskraften enligt NTM-central



Inom kommunernas sysselsättningstjänster fanns det i slutet av februari sammanlagt 326 400 arbetslösa arbetssökande. Det är 36 700 fler än ett år tidigare. Från föregående månad ökade antalet arbetslösa arbetssökande med 600. Andelen arbetslösa arbetssökande av arbetskraften var 12,0 procent. Detta är 1,2 procentenheter mer än ett år tidigare. Uppgifterna framgår av NTM-centralernas utvecklings- och förvaltningscenters (UF-centret) arbetsförmedlingsstatistik.

Närings-, trafik- och miljöcentralernas utvecklings- och förvaltningscenter (UF-centret) ansvarar från och med den 1 mars 2025 för Sysselsättningsöversikt och Arbetsförmedlingsstatistiken.

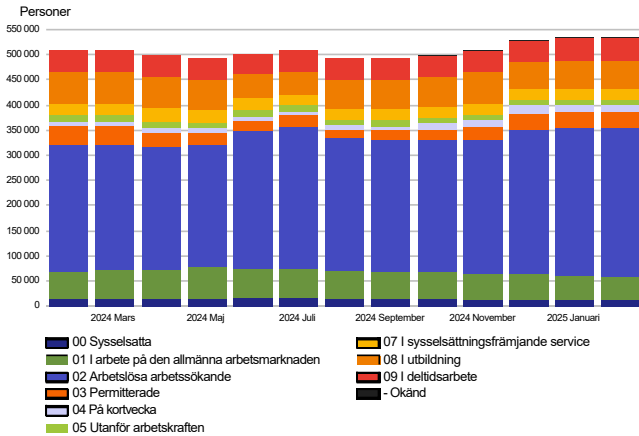
### Trender:

- Det totala antalet arbetssökande ökade med 25 500 personer
- Det fanns 36 700 fler arbetslösa arbetssökande än ett år tidigare
- Antalet permitterade på heltid var 4 800 färre
- Antalet personer som deltog i service som räknas in i aktiveringsgraden var 18 100 färre än för ett år sedan
- Det fanns 16 900 färre nya lediga jobb än året innan



## Samtliga arbetsökande

Arbetsökande per grupp  
på beräkningsdagen



### Det totala antalet arbetsökande ökade

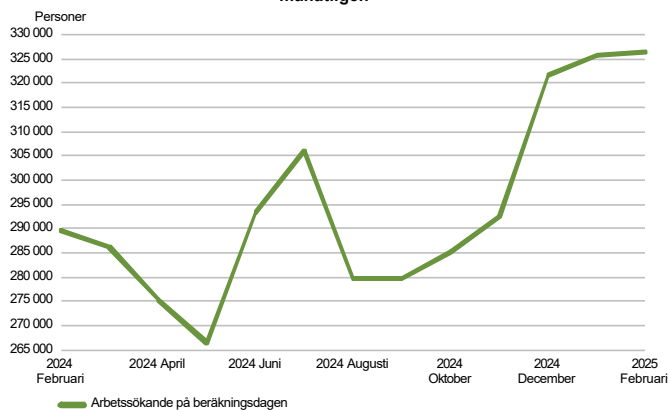
I slutet av februari fanns det totalt 534 100 arbetsökande inom kommunernas sysselsättningstjänster, vilket är 25 500 fler än ett år tidigare. Av de arbetsökande var 290 300 män och 243 600 kvinnor. Jämfört med läget för ett år sedan ökade antalet män med 13 200 och antalet kvinnor med 12 200.

Antalet yrkesverksamma arbetsökande uppgick till 103 400, av vilka 48 500 hade heltidsarbete, 44 000 deltidsarbete och 10 900 var sysselsatta genom service. Antalet arbetsökande som inte hör till arbetskraften uppgick till 90 600, av vilka 21 300 var i sysselsättningsfrämjande service och 58 200 i utbildning. Av de arbetsökande var 326 400 arbetslösa arbetsökande, vilket är 36 700 fler än ett år tidigare. Av de arbetslösa arbetsökandena var i februari 30 600 permitterade på heltid, vilket är lika många som i januari. Jämfört med februari året innan minskade antalet permitterade på heltid med 4 800. Dessutom fanns det 13 600 arbetsökande på kortvecka, vilket är 3 200 fler än ett år tidigare.



## Arbetslösa arbetsökande

**ARBETSLÖSA ARBETSSÖKANDE**  
månatligen

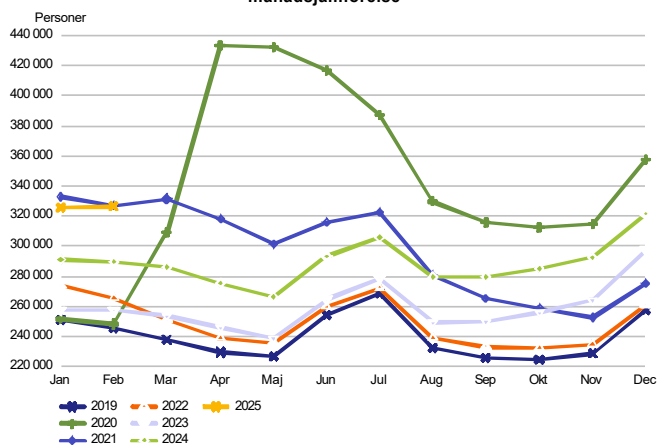


### Antalet arbetslösa arbetsökande ökade i februari

I slutet av februari fanns det 326 400 arbetslösa arbetsökande inom kommunernas sysselsättningstjänster, vilket är 36 700 fler än ett år tidigare. Jämfört med januari ökade antalet arbetslösa arbetsökande med 600. I februari inleddes 12 900 nya jobsökningar för arbetslösa arbetsökande, vilket är 1 800 färre än i februari i fjol. I februari inleddes 30 300 arbetslöshetsperioder, vilket är 8 000 färre än för ett år sedan. Antalet arbetslöshetsperioder som inleddes var 13 700 färre än i januari. Antalet inledda arbetslöshetsperioder är alltid större än antalet inledda jobsökningar, eftersom perioder också inleddes av personer inom andra gällande grupper av arbetsökande.

Av de arbetslösa arbetsökande var 49 900 utländska medborgare, vilket är 7 600 mer än i februari året innan. I slutet av februari var 12 000 av de utländska arbetslösa arbetsökandena medborgare i EU/EES-länder, vilket är 800 fler än för ett år sedan.

**ARBETSLÖSA ARBETSSÖKANDE**  
månadsjämförelse



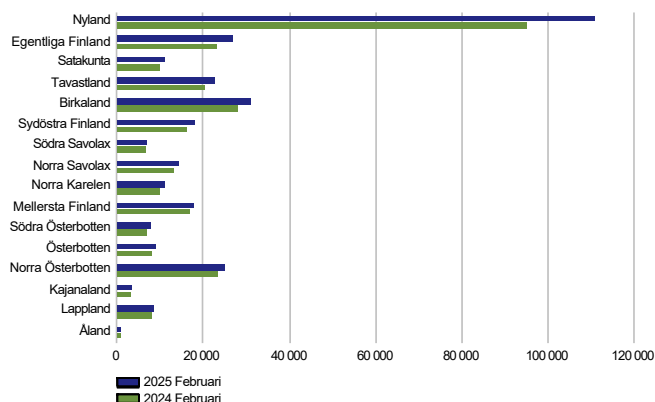
### Antalet permitterade på heltid minskade

Av de arbetslösa arbetsökandena var i februari 30 600 permitterade på heltid, vilket är lika många som i januari. Jämfört med februari året innan minskade antalet permitterade på heltid med 4 800. I februari inleddes 2 800 jobsökningar för permitterade på heltid, vilket var 800 färre än för ett år sedan. Det inleddes 8 900 nya perioder för permitterade på heltid, det vill säga 3 400 färre än i februari året innan. Jämfört med januari var antalet perioder för permitterade på heltid 2 100 färre. Antalet permitterade på heltid minskade i åtta och ökade i två yrkesgrupper. Antalet permitterade på heltid minskade mest i yrkesgrupperna personal utan annan klassificering (-2 700), byggnads-, reparations- och tillverkningsarbetare (-1 100), övriga arbetstagare (-700) samt jordbrukare och skogsarbetare (-300). Antalet permitterade ökade i yrkesgruppen specialister (400) och i yrkesgruppen chefer (300).



## Arbetslösa arbetssökande enligt regioner

ARBETSLÖSA ARBETSSÖKANDE  
per NTM-central



### Arbetslösheten ökade inom alla NTM-centralers område

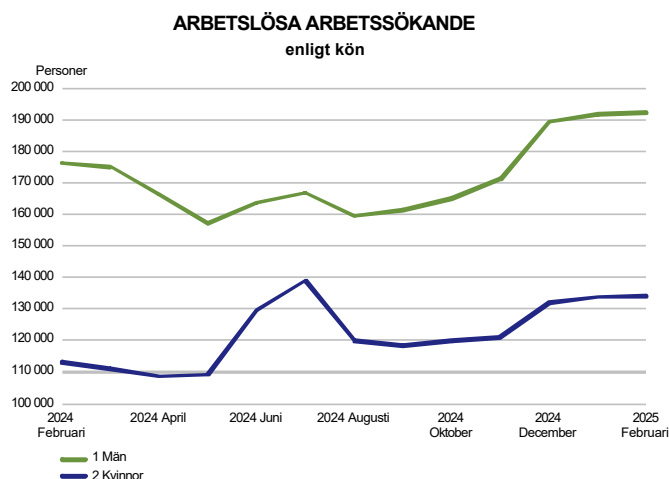
I februari ökade antalet arbetslösa arbetssökande inom alla närings-, trafik- och miljöcentralers (NTM) områden jämfört med motsvarade tidpunkt föregående år. Störst var ökningen i Egentliga Finland (17 %), Nyland (17 %), Kajanaland (16 %), Satakunta (13 %), Birkaland (12 %) och Sydöstra Finland (12 %). På Åland ökade antalet arbetslösa arbetssökande med 15 procent. Jämfört med januari ökade antalet arbetslösa arbetssökande inom fem NTM-centralers områden och minskade inom fem NTM-centralers områden. Antalet arbetslösa hölls detsamma inom fem NTM-centralers områden. Arbetslösheten minskade mest i Österbotten (-3 %), Birkaland (-1 %), Egentliga Finland (-1 %) och Lappland (-1 %). Arbetslösheten ökade i Södra Österbotten (1 %), Mellersta Finland (1 %), Nyland (1 %), Satakunta (1 %) och Sydöstra Finland (1 %). På Åland minskade antalet arbetslösa arbetssökande med 2 procent jämfört med januari.

### Arbetslösa arbetssökande och lediga jobb enligt NTM-central

NTM-central	Arbetslösa arbetssökande		Förändring		Av de arbetslösa arbetssökande		Andelen arbetslösa av arbetskraften		Lediga jobb		Förändring	
	Feb 2025	Jan 2025	Feb 2025	Feb 2024	Feb 2025	Feb 2024	Feb 2025	Jan 2025	Feb 2025	Jan 2025	Feb 2025	Feb 2024
Nyland	110 889	109 875	95 166	15 723	17	7 680	12,0	13 271	13 383	19 429	-6 158	-32
Egentliga Finland	27 016	27 221	22 993	4 023	17	2 446	11,4	4 105	3 720	5 707	-1 602	-28
Satakunta	11 320	11 243	9 987	1 333	13	1 058	11,8	2 405	3 021	3 596	-1 191	-33
Tavastland	22 642	22 666	20 394	2 248	11	2 428	13,2	3 299	2 719	5 233	-1 934	-37
Birkaland	31 356	31 625	27 943	3 413	12	2 680	11,8	4 613	6 804	7 944	-3 331	-42
Sydöstra Finland	18 032	17 929	16 093	1 939	12	2 040	14,3	2 115	2 920	2 958	-843	-28
Södra Savolax	7 176	7 169	6 537	639	10	812	12,9	2 423	2 505	2 703	-280	-10
Norra Savolax	14 310	14 310	13 042	1 268	10	1 905	12,6	3 111	2 602	4 451	-1 340	-30
Norra Karelen	11 107	11 139	10 021	1 086	11	1 104	15,4	1 474	1 320	1 700	-226	-13
Mellersta Finland	17 910	17 671	16 853	1 057	6	1 616	14,2	2 422	2 240	2 866	-444	-15
Södra Österbotten	7 825	7 712	7 064	761	11	1 262	9,1	2 116	2 345	3 121	-1 005	-32
Österbotten	8 789	9 058	8 034	755	9	792	7,6	3 052	3 052	6 199	-3 147	-51
Norra Österbotten	24 921	24 956	23 325	1 596	7	3 025	12,8	4 071	3 796	7 089	-3 018	-43
Kajanaland	3 668	3 667	3 166	502	16	491	12,2	771	565	1 173	-402	-34
Lappland	8 549	8 611	7 994	555	7	1 139	10,5	3 900	3 600	3 930	-30	-1
Åland	797	811	692	105	15	..	5,3	586	530	686	-100	-15
Utland	92	100	367	-275	-75	51	.	3 999	3 111	6 287	-2 288	-36
Okänd	5	6	0	5	0	..	0,0	6 067	6 110	0	6 067	0
HELA LANDET	326 407	325 772	289 673	36 734	13	30 579	12,0	63 800	64 343	85 072	-21 272	-25

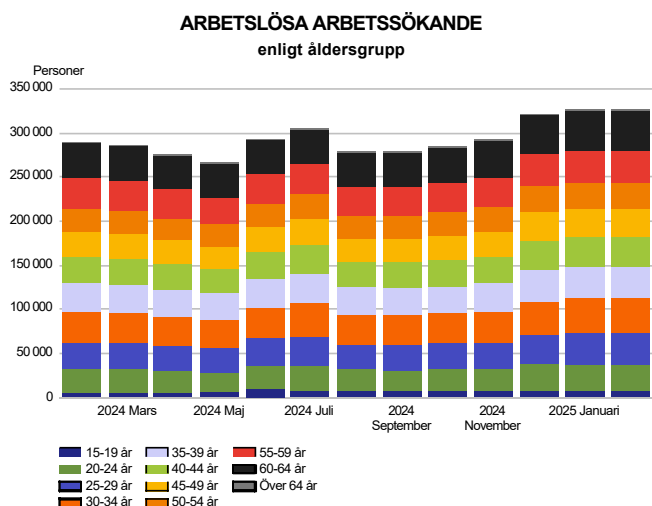


## Arbetslösa arbetsökande enligt kön och åldersgrupp



### Kvinnornas arbetslöshet ökade mer än männens arbetslöshet

Av de arbetslösa arbetsökandena var 192 300 män (59 %) och 134 000 kvinnor (41 %). Från januari ökade männens arbetslöshet med 500 och kvinnornas med 200 personer. Jämfört med februari året innan ökade männens arbetslöshet med 15 800 personer (9 %) och kvinnornas arbetslöshet med 20 800 personer (18 %).

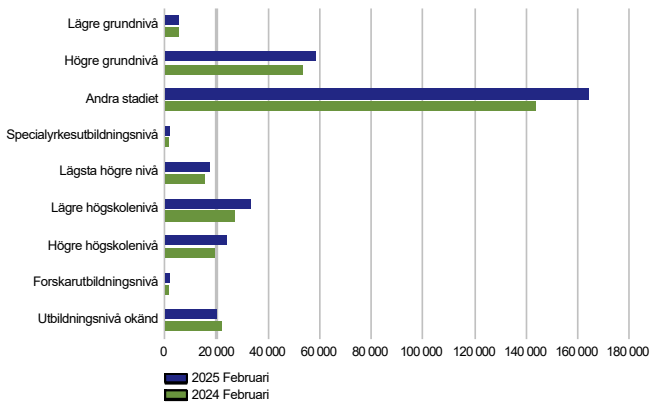


### Arbetslösheten ökade i alla åldersgrupper

I slutet av februari fanns det 38 100 arbetslösa arbetsökande under 25 år, vilket är 6 100 fler än i februari föregående år. Ungdomsarbetslösheten minskade med 100 personer från januari. Antalet arbetslösa under 20 år är 7 700. Antalet arbetslösa över 50 år var 112 800, det vill säga 10 600 fler än ett år tidigare. Antalet arbetslösa som fyllt 55 år uppgick till 83 000, vilket är 8 100 fler än för ett år sedan. Störst var ökningen i åldersgrupperna över 64-åringar (28 %), under 20-åringar (24 %) och 20-24-åringar (18 %). Jämfört med januari ökade arbetslösheten i nästan alla åldersgrupper. Störst var ökningen i åldersgrupperna 55-59-åringar (1 %) och 45-49-åringar (1 %). Arbetslösheten minskade mest i åldersgruppen över 64-åringar (-2 %) och under 20-åringar (-1 %).

## Arbetslösa arbetsökande enligt utbildningsnivåer och yrkesgrupper

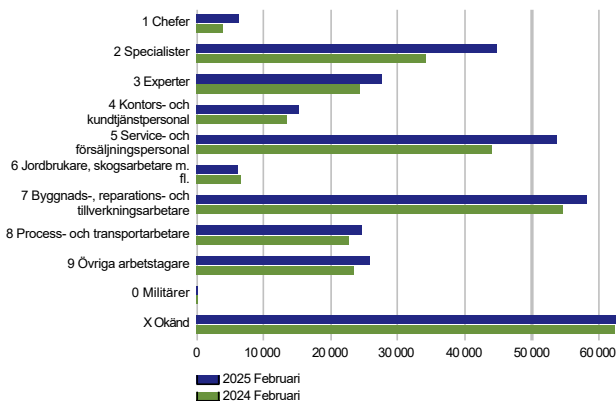
**ARBETSLÖSA ARBETSSÖKANDE**  
enligt utbildningsnivå



### Arbetslösheten minskade på två utbildningsnivåer

Betraktat enligt utbildningsnivå minskade arbetslösheten jämfört med februari året innan på två utbildningsnivåer och ökade på sju utbildningsnivåer. Arbetslösheten minskade på utbildningsnivå okänd (-11 %) och på det lägre grundstadiet (-2 %). Arbetslösheten ökade mest på högre högskolenivå (24 %), specialyrkesutbildningsnivå (24 %), lägre högskolenivå (24 %) och forskarutbildningsnivå (21 %).

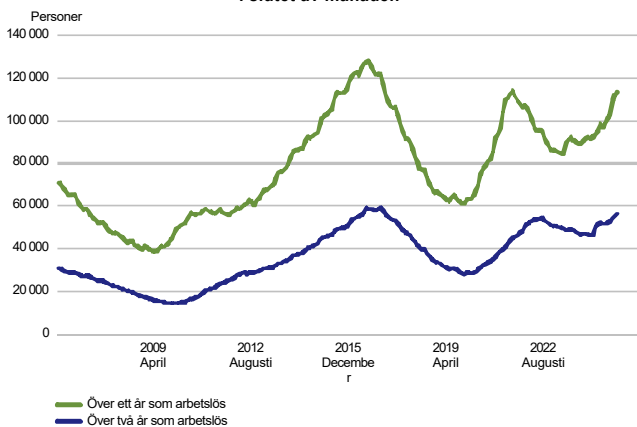
**ARBETSLÖSA ARBETSSÖKANDE**  
enligt yrkesgrupp



### Arbetslösheten ökade i nästan alla yrkesgrupper

Yrkesgruppsvis betraktat ökade arbetslösheten i nästan alla yrkesgrupper, utom i gruppen jordbrukare och skogsarbetare (-600). Mest ökade arbetslösheten i yrkesgrupperna specialister (10 600), service- och försäljningspersonal (9 600), byggnads-, reparations- och tillverkningsarbetare (3 500), experter (3 300), övriga arbetstagare (2 500) samt chefer (2 500).

**LÅNGTIDSARBETSLÖSA**  
i slutet av månaden



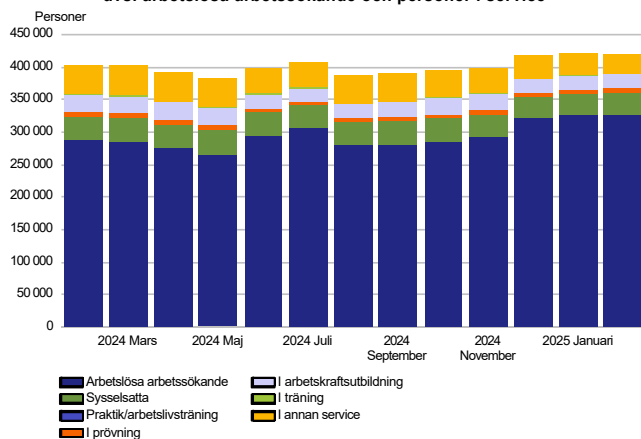
### Långtidsarbetslösheten ökade

I slutet av februari fanns det 113 400 långtidsarbetslösa, det vill säga personer som varit arbetslösa utan avbrott i minst ett år. Detta är 21 200 fler än ett år tidigare. Av de långtidsarbetslösa var 68 300 män och 45 000 kvinnor. Från föregående år ökade antalet långtidsarbetslösa män med 12 800 (23 %) och antalet långtidsarbetslösa kvinnor med 8 400 (23 %). Av de långtidsarbetslösa hade 56 400, det vill säga 9 900 fler än för ett år sedan, varit kontinuerligt utan arbete i över två år.

## Service

### OMFATTANDE ARBETSLÖSHET

dvs. arbetslösa arbetssökande och personer i service



### Antalet deltagare i service minskade

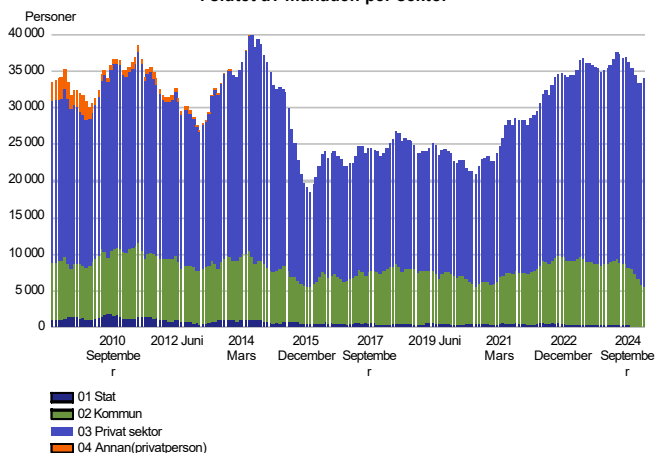
I slutet av februari deltog 95 400 personer i service som räknas in i aktiveringsgraden. Det är 18 100 färre än ett år tidigare. Jämfört med januari ökade antalet deltagare i service med 600. Aktiveringsgraden var 22,6 procent i slutet av februari, dvs. 5,6 procentenheter lägre än ett år tidigare. Allt som allt deltog 3,4 procent av arbetskraften i service.

Av deltagarna i service var 47 200 män, vilket är 7 900 färre än ett år tidigare. I service deltog 48 300 kvinnor, vilket är 10 300 färre än i fjol.

De som räknas in i den omfattande arbetslösheten, det vill säga arbetslösa arbetssökande och personer i service, uppgick till sammanlagt 421 800 personer i slutet av februari. Det är 18 600 fler än ett år tidigare. Ökningen av den omfattande arbetslösheten berodde på att antalet arbetslösa arbetssökande ökade.

### SYSSELSATTA

i slutet av månaden per sektor



### Antalet sysselsatta personer ökade inom den privata sektorn

Antalet personer som var sysselsatta med lönesubventioner och mottagare av startpeng uppgick i slutet av februari till sammanlagt 34 000 personer. Detta är 1 400 färre än ett år tidigare. Av dem som hade sysselsatts var 16 procent anställda hos kommunerna och 84 procent i jobb i den privata sektorn. Jämfört med februari året innan hade sysselsättningen till den privata sektorn ökat med 7 procent, medan sysselsättningen till kommunerna hade minskat med 35 procent. Av de sysselsatta var 53 procent män. Från föregående år hade sysselsättningen bland män minskat med 600 och sysselsättningen bland kvinnor med 800.

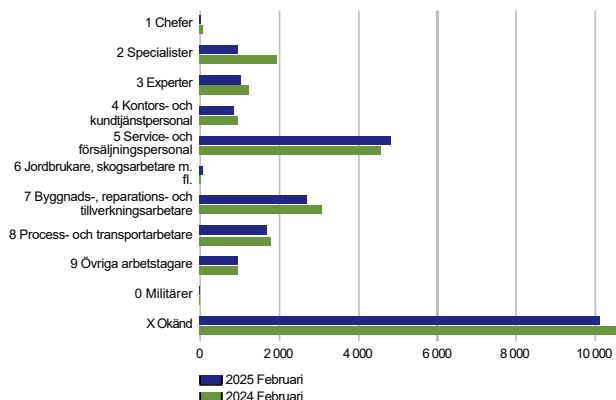
I siffrorna för februari saknas andelen personer som sysselsatts hos staten. Sysselsättningen hos staten upphörde vid utgången av 2024.





## Arbetskraftsutbildning, träning och frivilliga studier

**PERSONER I ARBETSKRAFTSUTBILDNING**  
i slutet av månaden efter målyrke för utbildningen

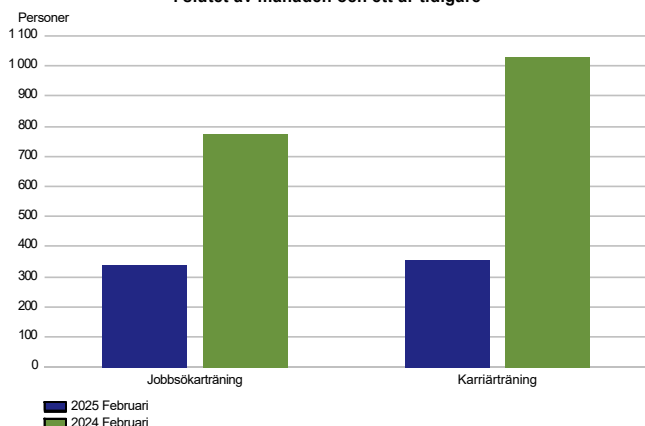


### Antalet deltagare i arbetskraftsutbildning minskade

I arbetskraftsutbildning deltog i slutet av februari 23 200 personer, vilket är 1 900 färre än ett år tidigare. Av dem var 10 600 män och 12 600 kvinnor. Jämfört med februari föregående år minskade antalet män med 1100 och antalet kvinnor med 800. Under februari månad började 2 800 nya studerande i arbetskraftsutbildning. Detta är 2 000 färre än för ett år sedan.

Utifrån målyrket var den största undergruppen inom gruppen personal utan annan klassificering de 9 600 personer som deltog i integrationsutbildning i slutet av februari. Detta var 200 färre än året innan.

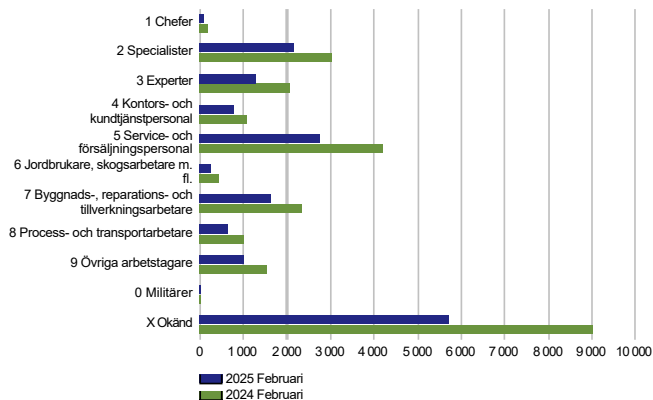
**I TRÄNING**  
i slutet av månaden och ett år tidigare



### Antalet deltagare i träningar minskade

I slutet av februari deltog 700 personer i träning, vilket är 1 100 färre än ett år tidigare. Av dem var antalet män 400 och kvinnor 300. I karriärträning deltog i februari 400 personer, det vill säga 700 färre än vid motsvarande tidpunkt i fjol. I arbetssökningsträning deltog 300 personer, med andra ord 400 färre än ett år tidigare.

**I FRIVILLIGA STUDIER**  
i slutet av månaden efter persons yrkesgrupp



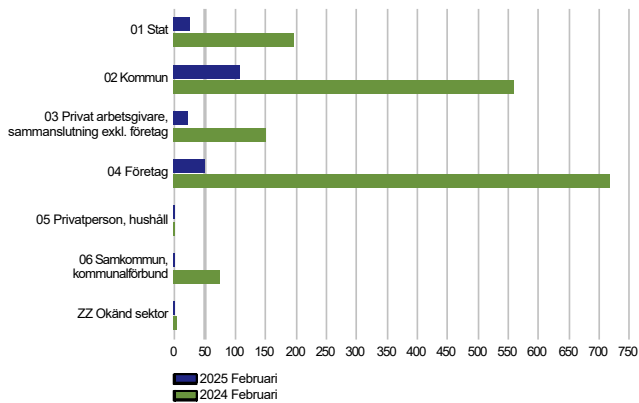
### De frivilliga studierna minskade från föregående år

Antalet personer som bedrev frivilliga studier med arbetslöshetsförmån uppgick till sammanlagt 16 400, vilket är 8 600 färre än för ett år sedan. Antalet män som studerade med arbetslöshetsförmån var 6 700, vilket är 3 000 färre än ett år tidigare. Motsvarande antal kvinnor var 9 700, vilket är 5 500 färre än för ett år sedan. I gruppen personal utan annan klassificering saknades information om yrket för 5 700 personer, vilket är 2 700 färre än vid motsvarande tidpunkt föregående år.



## Alterneringsledig, Arbetsverksamhet i rehabiliteringssyfte och prövningar

**SOM ALTERNERINGSVIKARIE**  
i slutet av månaden och ett år tidigare enligt sektor

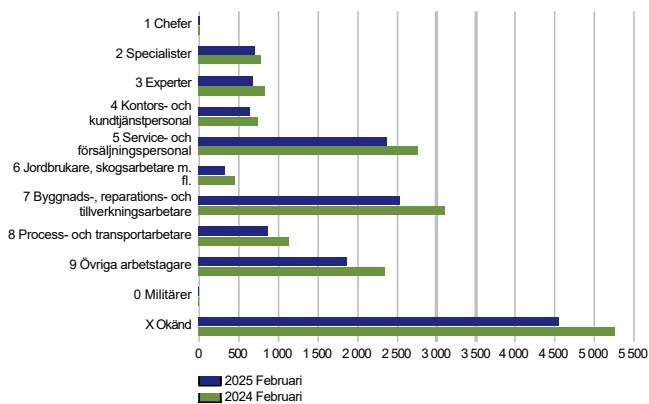


### Antalet alterneringsvikarier minskade

I slutet av februari var 200 personer alterneringsvikarier, vilket är 1 600 färre än för ett år sedan. Av vikarierna var 100 män och 200 kvinnor. Jämfört med föregående år minskade antalet män med 600 och antalet kvinnor med 1 100.

Systemet med alterneringsledighet upphörde i början av augusti 2024. I siffrorna för alterneringsledighet ingår de personer vars vikariat inleddes före nämnda tidpunkt.

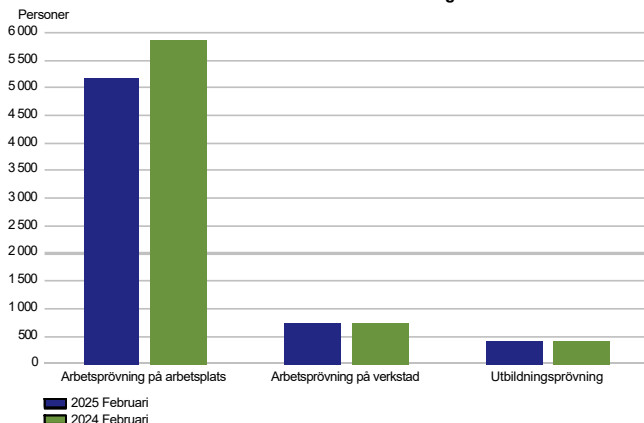
**I ARBETSVERKSAMHET I REHABILITERINGSSYFTE**  
i slutet av månaden och ett år tidigare



### Färre deltagare i arbetsverksamhet i rehabiliteringssyfte än året innan

I arbetsverksamhet i rehabiliteringssyfte deltog i slutet av februari 14 600 personer, vilket är 2 800 färre än ett år tidigare. Av deltagarna var 8 100 män och 6 500 kvinnor. Från föregående år minskade antalet män med 1 700 och antalet kvinnor med 1 100.

**PRÖVNINGAR**  
i slutet av månaden och ett år tidigare



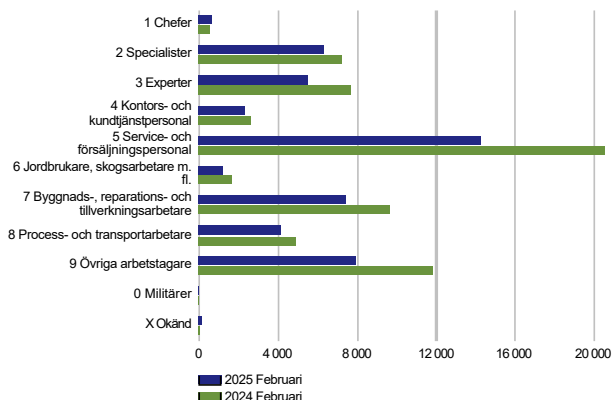
### Antalet deltagare i prövningar minskade

I arbets- och utbildningsprövningar deltog i slutet av februari sammanlagt 6 300 personer, vilket är 700 färre än vid motsvarande tidpunkt året innan. Av dem var 3 200 män och antalet kvinnor var likaså 3 200. Jämfört med föregående år minskade antalet män med 300 och antalet kvinnor med 400.



## Lediga jobb

**NYA LEDIGA JOBB**  
under månaden och ett år tidigare



### Antalet nya lediga jobb minskade från föregående år

Till jobbmaknaden anmäldes under februari sammanlagt 49 800 nya lediga jobb, vilket är 16 900 färre än i februari året innan. Allt som allt fanns det i februari 112 400 lediga jobb, vilket är 39 000 färre än för ett år sedan. Av jobben tillsattes under februari 1 600, varav 700 med sökande från sysselsättningstjänsterna. Sammantaget 15 000 jobb var inte längre lediga på grund av att ansökningstiden gått ut eller för att det fanns en tillräcklig mängd sökande. Dessutom annullerades 32 900 jobb, medan 100 jobb inte kunde tillsättas. Antalet kvarstående lediga jobb i jobbmaknaden var i slutet av februari 63 800, vilket är 21 300 färre än ett år tidigare.

Antalet nya lediga jobb hade minskat i nästan alla yrkesgrupper. Störst var minskningen i grupperna service- och försäljningspersonal (-6 200), övriga arbetstagare (-4 000), byggnads-, reparations- och tillverkningsarbetare (-2 200), experter (-2 200), specialister (-900) samt process- och transportarbetare (-800). I yrkesgruppen chefer hade antalet nya lediga jobb ökat (100).



## Sammandragstabell

SYSSELSÄTTNINGSLÄGET I SLUTET AV 2025 FEBRUARI (I) SAMT  
UNDER FEBRUARI (II)  
HELA LANDET

I LÄGET I SLUTET AV MÅNADEN	Feb-25	Feb-24	FÖRÄNDRING	FÖRÄNDRING
			ANTAL	%
<b>A. ARBETSSÖKANDE</b>				
1. Arbetslösa arbetssökande	326 407	289 673	36 734	12,7
varav permitterade på heltid	30 579	35 330	-4 751	-13,4
2. Förkortad arbetsvecka	13 620	10 416	3 204	30,8
3. I arbete sammanlagt	103 432	111 656	-8 224	-7,4
varav i heltidsarbete	48 532	52 314	-3 782	-7,2
varav i deltidarbete	44 029	43 633	396	0,9
varav sysselsatta	10 871	15 709	-4 838	-30,8
4. Utanför arbetskraften	90 649	96 853	-6 204	-6,4
varav i sysselsättningsfrämjande service	21 286	24 985	-3 699	-14,8
varav i utbildning	58 212	59 666	-1 454	-2,4
1-4 Samtliga arbetssökande	534 108	508 598	25 510	5,0
<b>B. EFTERFRÅGAN PÅ ARBETSKRAFT</b>				
1. Lediga jobb	63 800	85 072	-21 272	-25,0
varav otillsatta i över en månad	27 465	41 283	-13 818	-33,5
varav otillsatta i över 2 månader	8 394	11 339	-2 945	-26,0
<b>C. I SERVICE</b>				
1. Sysselsatta hos staten	0	219	-219	-100,0
2. Sysselsatta i kommunerna	5 549	8 562	-3 013	-35,2
3. Sysselsatta inom den privata sektorn	28 416	26 554	1 862	7,0
1-3 Antalet sysselsatta sammanlagt	33 965	35 335	-1 370	-3,9
4. I arbetskraftsutbildning	23 203	25 119	-1 916	-7,6
5. I träning	697	1 804	-1 107	-61,4
6. I arbets-/utbildningsprövning	6 325	7 031	-706	-10,0
7. Som alterneringsvikarie	234	1 853	-1 619	-87,4
8. Arbetsverksamhet i rehabiliteringssyfte	14 610	17 443	-2 833	-16,2
9. Frivilliga studier med arbetslöshetsförmån	16 391	24 971	-8 580	-34,4
1-9 I service sammanlagt	95 425	113 556	-18 131	-16,0
<b>D. ARBETSLÖSHETENS STRUKTUR</b>				
1. Arbetslösa kvinnor	134 015	113 246	20 769	18,3
2. Arbetslösa män	192 267	176 427	15 840	9,0
3. Arbetslösa under 25 år	38 089	31 964	6 125	19,2
4. Arbetslösa över 50 år	112 793	102 213	10 580	10,4
5. Långtidsarbetslösa	113 364	92 170	21 194	23,0
6. Utländska arbetslösa	49 896	42 299	7 597	18,0
<b>E. UTKOMSTSKYDD</b>				
1. Medlemmar i en arbetslöshetskassa av de arbetslösa	116 144	115 513	631	0,5
<b>II VERKSAMHETEN UNDER MÅNADEN</b>				
1. Arbetslösa arbetssökande	350 243	319 847	30 396	9,5
2. Övriga arbetssökande	205 625	214 039	-8 414	-3,9
1-2 Arbetssökande sammanlagt	555 868	533 886	21 982	4,1
3. Samtliga lediga jobb under månaden	112 440	151 436	-38 996	-25,8
Månadens nya lediga jobb	49 850	66 723	-16 873	-25,3
Tillsatta jobb	1 588	10 293	-8 705	-84,6
varav tillsatta med arbetssökande	675	2 903	-2 228	-76,7
Ansökningstiden till jobbet gått ut eller tillräckligt med sökande	14 973	37 969	-22 996	-60,6
Jobbet återkallat eller har inte kunnat tillsättas	33 042	24 241	8 801	36,3
4. Inledda arbetslöshetsperioder	30 340	38 348	-8 008	-20,9
5. Upphörda arbetslöshetsperioder	21 282	36 284	-15 002	-41,3
6. Nya placeringar i arbete	1 286	2 409	-1 123	-46,6
7. Inledd arbetskraftsutbildning	2 822	4 795	-1 973	-41,1



## Utlänningars sammandragstabell

UTLÄNNINGARS SYSSELSÄTTNINGSLÄGET I SLUTET AV 2025 FEBRUARI (I) SAMT  
UNDER FEBRUARI (II)  
HELA LANDET

I LÄGET I SLUTET AV MÅNADEN	Feb-25	Feb-24	FÖRÄNDRING	FÖRÄNDRING
			ANTAL	%
<b>A. ARBETSSÖKANDE</b>				
1. Arbetslösa arbetssökande	49 896	42 299	7 597	18,0
varav permitterade på heltid	4 326	4 764	-438	-9,2
2. Förkortad arbetsvecka	800	740	60	8,1
3. I arbete sammanlagt	14 932	16 278	-1 346	-8,3
varav i heltidsarbete	8 173	9 355	-1 182	-12,6
varav i deltidsarbete	5 541	5 250	291	5,5
varav sysselsatta	1 218	1 673	-455	-27,2
4. Utanför arbetskraften	35 925	36 793	-868	-2,4
varav i sysselsättningsfrämjande service	2 713	2 997	-284	-9,5
varav i utbildning	31 244	31 756	-512	-1,6
1-4 Samtliga arbetssökande	101 553	96 110	5 443	5,7
<b>C. I SERVICE</b>				
1. Sysselsatta hos staten	0	...	...	...
2. Sysselsatta i kommunerna	408	658	-250	-38,0
3. Sysselsatta inom den privata sektorn	2 406	2 359	47	2,0
1-3 Antalet sysselsatta sammanlagt	2 814	3 021	-207	-6,9
4. I arbetskraftsutbildning	12 695	13 579	-884	-6,5
5. I träning	40	221	-181	-81,9
6. I arbets-/utbildningsprövning	1 432	1 544	-112	-7,3
7. Som alterneringsvikarie	6	49	-43	-87,8
8. Arbetsverksamhet i rehabiliteringssyfte	815	1 069	-254	-23,8
9. Frivilliga studier med arbetslöshetsförmån	8 295	12 970	-4 675	-36,0
1-9 I service sammanlagt	26 097	32 453	-6 356	-19,6
<b>D. ARBETSLÖSHETENS STRUKTUR</b>				
1. Arbetslösa kvinnor	23 472	19 180	4 292	22,4
2. Arbetslösa män	26 299	23 119	3 180	13,8
3. Arbetslösa under 25 år	3 601	3 137	464	14,8
4. Arbetslösa över 50 år	12 006	10 275	1 731	16,8
5. Långtidsarbetslösa	13 210	9 837	3 373	34,3
<b>E. UTKOMSTSKYDD</b>				
1. Medlemmar i en arbetslöshetskassa av de arbetslösa	9 066	9 242	-176	-1,9
<b>II VERKSAMHETEN UNDER MÅNADEN</b>				
1. Arbetslösa arbetssökande	54 153	47 573	6 580	13,8
2. Övriga arbetssökande	49 875	51 623	-1 748	-3,4
1-2 Arbetssökande sammanlagt	104 028	99 196	4 832	4,9
4. Inledda arbetslöshetsperioder	4 434	6 379	-1 945	-30,5
5. Upphörda arbetslöshetsperioder	4 166	5 853	-1 687	-28,8
6. Nya placeringar i arbete	120	233	-113	-48,5
7. Inledd arbetskraftsutbildning	1 648	2 368	-720	-30,4



## Regional tabell

ARBETSLÖSA ARBETSSÖKANDE OCH LEDIGA JOBB ENLIGT NTM-CENTRAL I SLUTET AV 2025 FEBRUARI

HELA LANDET

NTM-central	Arbetskraften Arbetslösa arbetssökande			Män	Kvinnor	Under 20 år	Under 25 år	Över 50 år arbetslösa	Långtids- och lång- tidssjuka	Invalid	Lediga jobb
	Andel-% av arbetskraften	Sammanlagt									
Nyland	925 170	12,0	110 889	62 484	48 364	1 966	10 521	36 540	43 670	8 069	13 271
Egentliga Finland	237 878	11,4	27 016	15 858	11 145	633	3 202	9 151	8 843	2 538	4 105
Satakunta	95 785	11,8	11 320	6 800	4 518	357	1 464	4 337	3 457	1 285	2 405
Tavastland	171 413	13,2	22 642	13 464	9 172	528	2 611	8 870	7 653	3 145	3 299
Birkaland	265 388	11,8	31 356	17 695	13 648	760	4 166	9 488	10 660	3 160	4 613
Sydöstra Finland	125 985	14,3	18 032	11 012	7 009	473	2 147	7 213	5 144	1 595	2 115
Södra Savolax	55 526	12,9	7 176	4 384	2 790	180	790	3 029	2 158	1 044	2 423
Norra Savolax	113 471	12,6	14 310	9 056	5 252	389	1 912	5 138	4 643	1 526	3 111
Norra Karelen	71 972	15,4	11 107	6 881	4 220	309	1 330	4 279	3 967	1 232	1 474
Mellersta Finland	126 468	14,2	17 910	10 874	7 032	515	2 545	5 939	6 290	1 616	2 422
Södra Österbotten	85 930	9,1	7 825	4 944	2 869	236	1 147	2 642	1 916	1 101	2 116
Österbotten	115 345	7,6	8 789	5 115	3 668	271	1 109	3 009	2 589	1 039	3 052
Norra Österbotten	194 796	12,8	24 921	15 225	9 694	766	3 678	7 771	9 059	2 613	4 071
Kajanaland	30 178	12,2	3 668	2 370	1 295	110	434	1 594	876	501	771
Lappland	81 343	10,5	8 549	5 588	2 960	193	938	3 489	2 190	1 007	3 900
Åland	15 085	5,3	797	437	360	23	91	268	213	39	586
Utland	0	0,0	92	..	17	0	..	..	..	..	3 999
Okänd	0	0,0	5	..	0	0	..	..	..	..	6 067
Sammanlagt	2 711 733	12,0	326 407	192 267	134 015	7 710	38 089	112 793	113 364	31 511	63 800



## Information om webbplatsen

På denna webbplats presenteras innehållet i Närings-, trafik- och miljöcentralernas utvecklings- och förvaltningscenters (UF-centret) nyaste sysselsättningsöversikt indelat enligt statistikobjekt. Pdf-versionen av denna sysselsättningsöversikt samt översikterna för tidigare månader hittas via länken till höger.

Sysselsättningsöversikten baserar sig på uppgifterna i UF-centrets arbetsförmedlingsstatistik. Arbetsförmedlingsstatistiken samlar uppgifter om arbetssökande som anmält sig till arbetskraftsmyndigheter, såsom arbetslösa arbetssökande, service samt lediga jobb. Uppgifterna samlas in genom arbetskraftsmyndigheters kundserviceregister. Således är uppgifterna i arbetsförmedlingsstatistiken helt registerbaserade. Statistiken täcker alla personer som hör till ovan nämnda grupper, tjänster och lediga jobb som är registrerade i registret i fråga under statistikföringsperioden i enlighet med separat fastställda klassificeringsfaktorer och variabler.

I texten i sysselsättningsöversikten finns på grund av säsongvariationen en jämförelse med motsvarande månad det föregående året. Figurerna i översikten innehåller uppgifterna även i tabellform. Sysselsättningsöversikten för varje månad publiceras mot slutet av därpå följande månad enligt publiceringsdatum som fastställts i förväg.

Följande tecken har använts:

. uppgift kan inte förekomma

... uppgift sekretessbelagd

Tilläggsuppgifter:

- Arbetsförmedlingsstatistiken på Internet:  
<https://tyomarkkinatori.fi/sv/sysselsattning-och-statistik/statistik-och-rapporter/arbetsformedlingsstatistiken>
- Publiceringsdagar, beskrivning av och kvalitetsbeskrivning för arbetsförmedlingsstatistiken:  
<https://tyomarkkinatori.fi/sv/sysselsattning-och-statistik/utvardering-och-forskning/sysselsattningsoversikt/publiceringsdatum-2025>
- Arbetsförmedlingsstatistikens statistisk databas (på finska):  
<https://www.tyonvalitystilasto.fi>
- De viktigaste uppgifterna i arbetsförmedlingsstatistiken publiceras i Statistikcentralens statistikdatabas StatFin:  
<https://statfin.stat.fi/PxWeb/pxweb/sv/StatFin/>
- Mer information om skillnaderna mellan siffrorna i arbetsförmedlingsstatistiken och Statistikcentralens arbetskraftsundersökning finns på adressen:  
<https://media.graphassets.com/obuFjvZkStO9ZAYkec7y?dl=true>
- Mer information om skillnaderna mellan siffrorna i arbetsförmedlingsstatistiken och Statistikcentralens undersökning om lediga arbetsplatser finns på adressen:  
<https://media.graphcms.com/gjpDIZmxSOeUqMECNgGS?dl=true>

Instruktion för hänvisning:

Finlands officiella statistik (FOS): UF-centret, Arbetsförmedlingsstatistik. ISSN: 1797-3694. 202Å:MM,  
Sysselsättningsöversikt, MÅNAD 202Å. Helsingfors: UF-centret (hänvisat datum). Åtkomstsätt:  
<https://www.tyollisyyskatsaus.fi>



## Kontaktuppgifter

Närings-, trafik- och miljöcentralernas utvecklings- och förvaltningscenter (UF-centret)

Utvärdering och kunskapshantering -enhet

ledande forskare Petri Syvänen, tfn. 0295 020 052

E-post: [fornamn.efternamn\(at\)ely-keskus.fi](mailto:fornamn.efternamn(at)ely-keskus.fi)

E-post: [tyonvalitystilasto\(at\)keha-keskus.fi](mailto:tyonvalitystilasto(at)keha-keskus.fi)

<https://tyomarkkinatori.fi/sv/sysselsattning-och-statistik>

<https://www.tyollisyyskatsaus.fi>

ISSN: 1797-3694 (Webbpublikation)

