

Pääomasijoittajat

Finnish Venture Capital Association

Venture capital Suomessa 2024

Tilastoja varainkeruusta, sijoituksista ja irtautumisista

Julkaistu 8.4.2025

Sisältö

Johdanto

Yleistä tietoa ja pääkohdat tilastoista

Toimialan kehitys

Suomalaisten pääomasijoittajien aktiivisuus suomalaisissa ja ulkomaisissa startup-yrityksissä

Markkinan kehitys

Kotimaisten ja ulkomaisten pääomasijoittajien aktiivisuus suomalaisissa startup-yrityksissä

Metodologia



EDC – European Data Cooperative

Euroopan kattavin pääomasijoitustietokanta

106 sijoittajaa
Suomessa

3 700 Euroopassa

318 rahastoa
Suomessa

10 200 Euroopassa

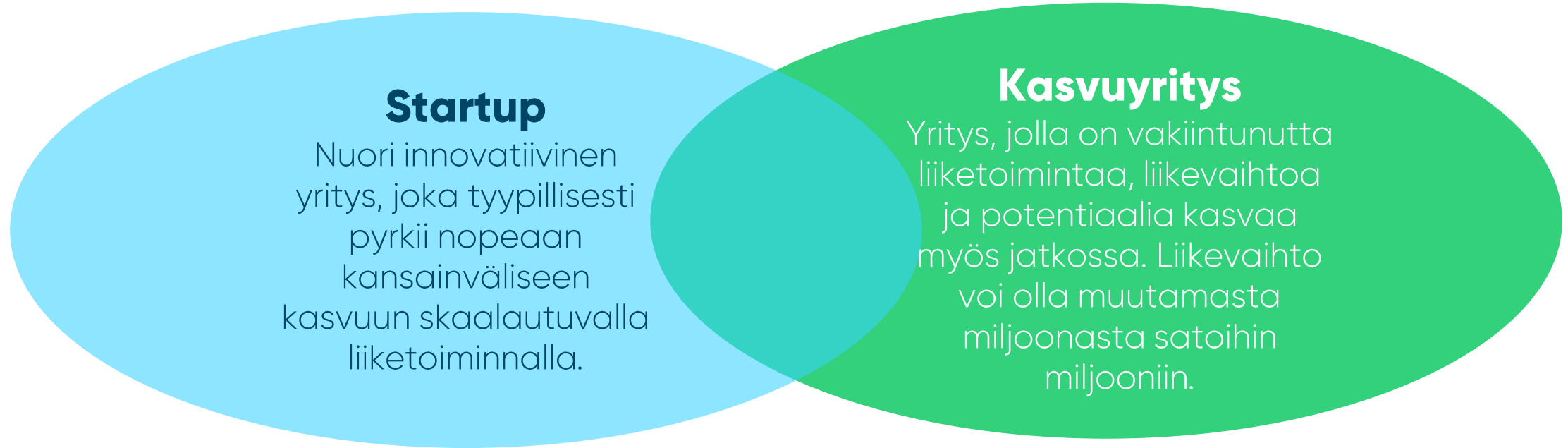
2 396 kohdeyritystä
Suomessa

83 000 Euroopassa

10 680 transaktiota
Suomessa

308 000 Euroopassa

Pääomasijoittaminen



Startup

Nuori innovatiivinen yritys, joka tyypillisesti pyrkii nopeaan kansainväliseen kasvuun skaalautuvalla liiketoiminnalla.

Kasvuyritys

Yritys, jolla on vakiintunutta liiketoimintaa, liikevaihtoa ja potentiaalia kasvaa myös jatkossa. Liikevaihto voi olla muutamasta miljoonasta satoihin miljooniin.

Venture capital

Venture capital -sijoittajat tekevät **vähemmistö-sijoituksia** eri kasvuvaiheissa oleviin startupeihin.

Growth

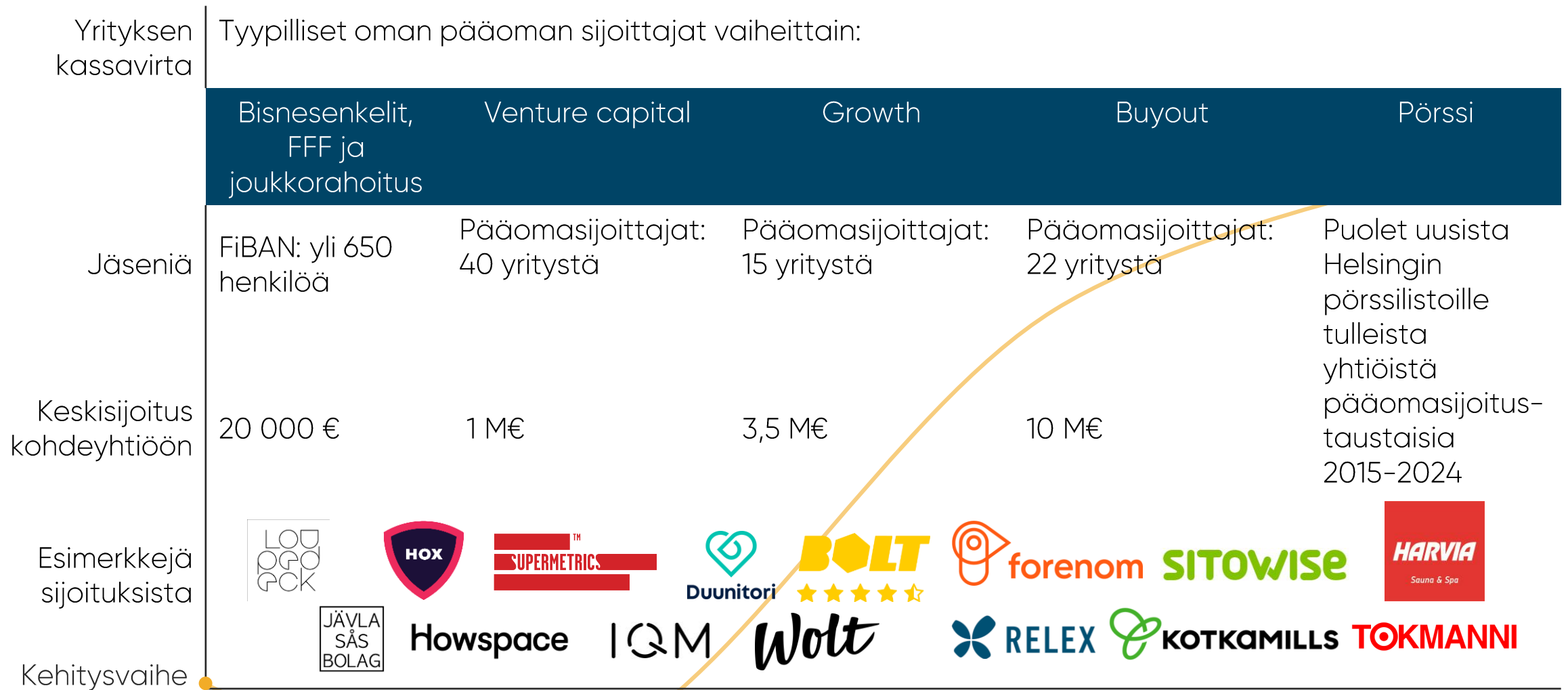
Growth-sijoittajat tekevät **vähemmistö-sijoituksia** sekä jo pidemmälle kasvaneisiin startupeihin että vakiintuneempiin, mutta vielä pieniin kasvuyrityksiin.

Buyout

Buyout-sijoittajat tekevät **enemmistö-sijoituksia** liiketoimintansa vakiinnuttaneisiin, yleensä keskisuuriin kasvuyrityksiin.



Sijoittajat yrityksen eri kehitysvaiheissa



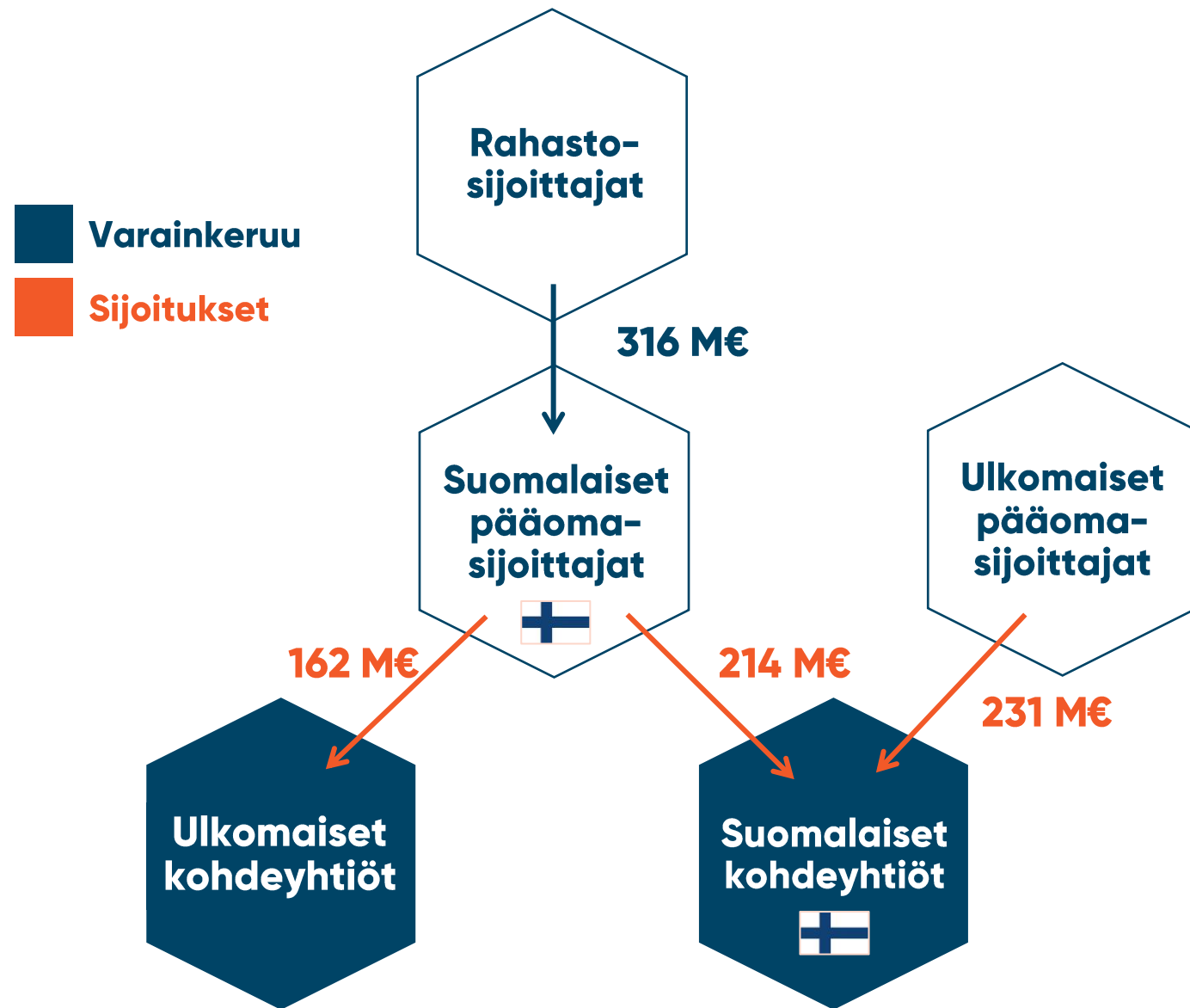
Venture capital & venture growth 2024

316 M€

Venture capital –rahastojen varainkeruu rahastosijoittajilta yhteensä.

376 M€


Suomalaisten pääomasijoittajien sijoitukset kotimaisiin ja ulkomaisiin startup-yrityksiin vuonna 2024.



Venture capital & venture growth 2024

Poiminnat tilastoista

- Suomalaisiin startup-yrityksiin tehtiin pääomasijoituksia yhteensä **445 M€** (+1 %).
- Suomalaisten startupien keräämästä summasta **214 M€** (+13 %) tuli kotimaisilta ja **231 M€** (-7 %) ulkomaisilta pääomasijoittajilta.
- Yhteensä **208** (+6 %) suomalaista startupia sai pääomasijoituksen.
- Suomalaiset pääomasijoittajat sijoittivat yhteensä **376 M€** (+30 %), josta **162 M€** (+61 %) ulkomaisiin startupeihin.
- Yhteensä **285** (+5 %) startupia sai sijoituksen suomalaiselta pääomasijoittajalta.
- Suomalaiset venture capital -rahastot keräsivät uusia varoja sijoitettavaksi yhteensä **316 M€** (-38 %).




Pääomasijoittajat

Finnish Venture Capital Association

Toimialan kehitys

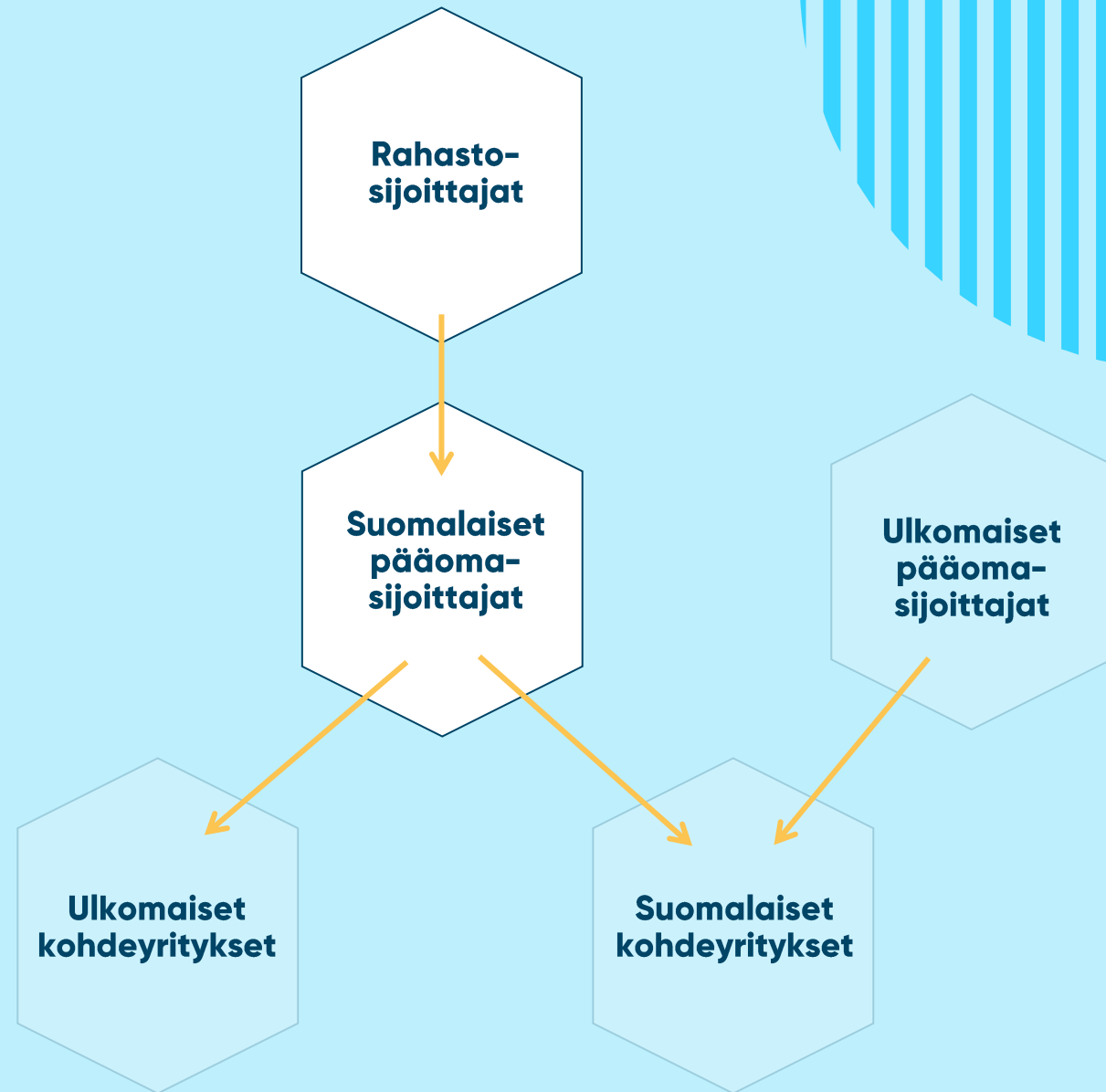
Suomalaisten pääomasijoittajien aktiivisuus suomalaisissa ja ulkomaisissa startup-yrityksissä



Pääomasijoittajat

Finnish Venture Capital Association

Varainkeruu



Varainkeruu laski huippuvuosisista

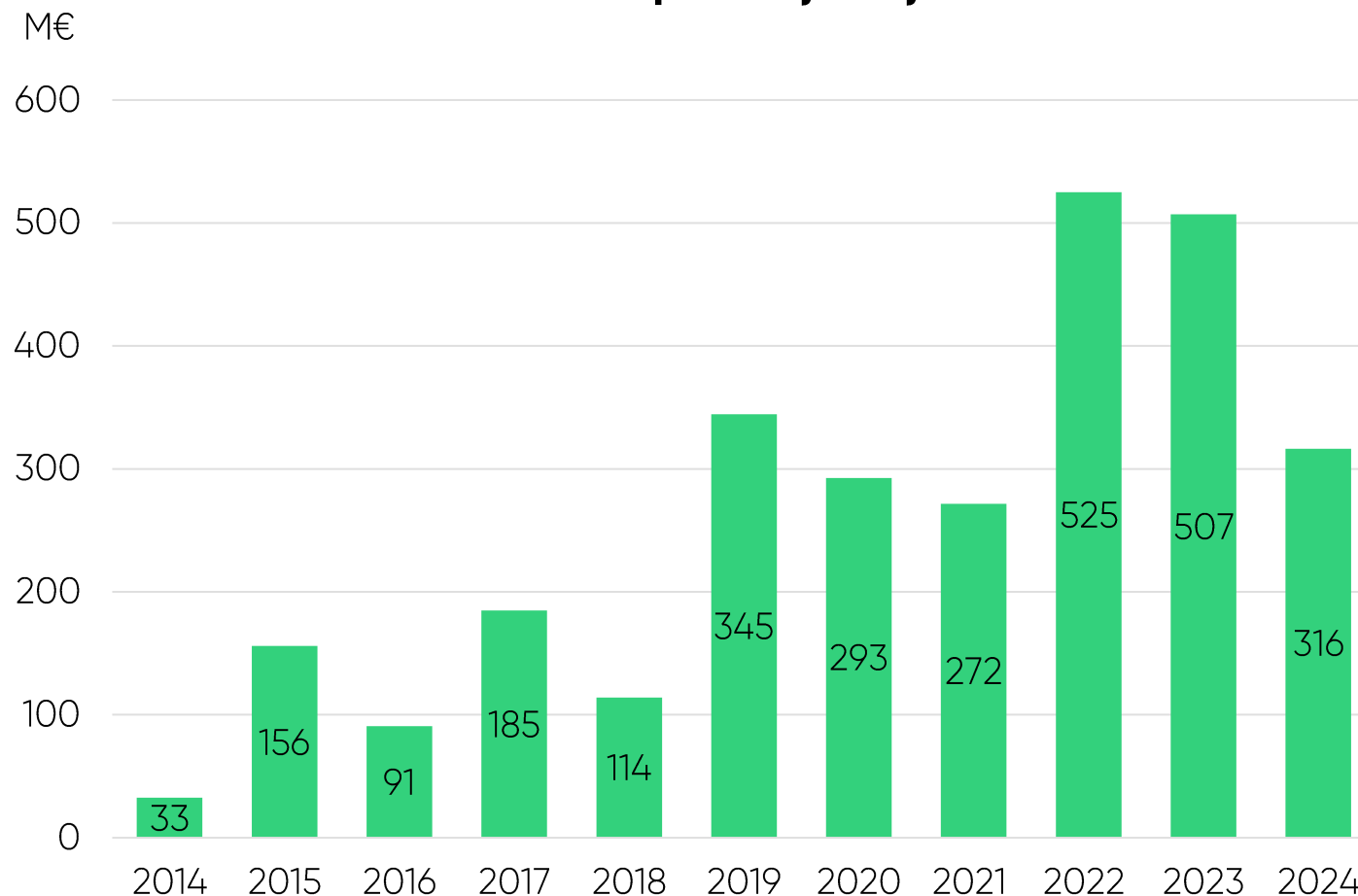
316 M€

Suomalaisiin VC-rahastoihin kerättiin yli 316 miljoonaa euroa (-38 %) vuoden 2024 vaikeassa varainkeruumarkkinassa.

Uudet rahastonsa julkaisivat muun muassa Superhero Capital ja Maki.vc.

Ensimmäisen VC-rahastonsa julkaisi muun muassa Equilibrium Ventures.

Suomalaisten venture capital -sijoittajien varainkeruu



Viidessä vuodessa 14 uutta venture capital -tiimiä Suomeen

VC-rahasto II+

Uusi VC-tiimi

2020

CapMan*
OpenOcean
icebreaker
SUPERHERO CAPITAL
≥ INNOVESTOR

REDSTONE
SPARKMIND.VC
Nordic Foodtech VC
Nostetta VENTURES

2021

VENDEP CAPITAL
MAKI.VC EGP*
EVLI GROWTH PARTNERS
PLAY nextit VENTURES
AURORA STUDIOS

2022

Butterfly
NGP NGP X* Capital
wave ventures
in|venture
≥ INNOVESTOR
FOV ventures

2023

LIFE LINE VENTURES IPR.VC
3TS X* Voima Ventures
gorilla capital
GREEN CODE VENTURES
failup ventures
Kvanted

2024

MAKI.VC
SUPERHERO CAPITAL PLAY X
Nordic Foodtech VC
equilibrium leo capital X
NORDIC SCIENCE INVESTMENTS
FINESTLOVE VC X

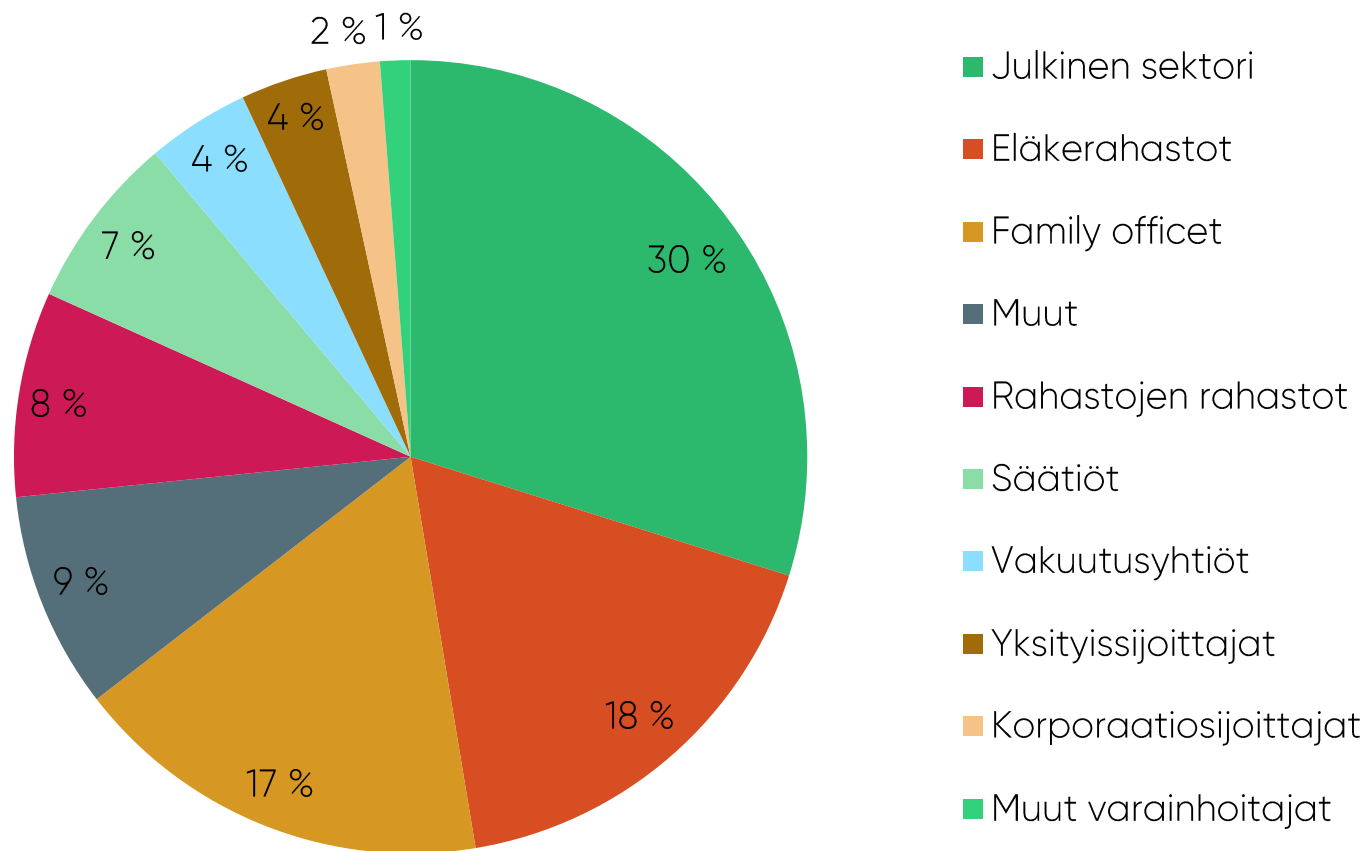
*Growth-vaiheen sijoittaja
x Pääkonttori ulkomailla

VC-rahastojen varainkeruu jakautuu useisiin eri lähteisiin

Lähes kolmannes suomalaisten vc-rahastojen pääomista kerättiin julkisen sektorin toimijoilta vuonna 2024.

Seuraavaksi eniten sijoituksia rahastoihin tekivät eläkerahastot ja perheiden sijoitusyhtiöt.

Varainkeruun lähteet 2024



Kuvaaja ei sisällä varainkeruuta luokittelemattomista lähteistä, kokonaisuudessaan 16% tilastoiduista varainkeruusta.

Lähteet: Pääomasijoittajat, EDC

Suurin osa VC-rahastojen pääomista kotimaista

78 %

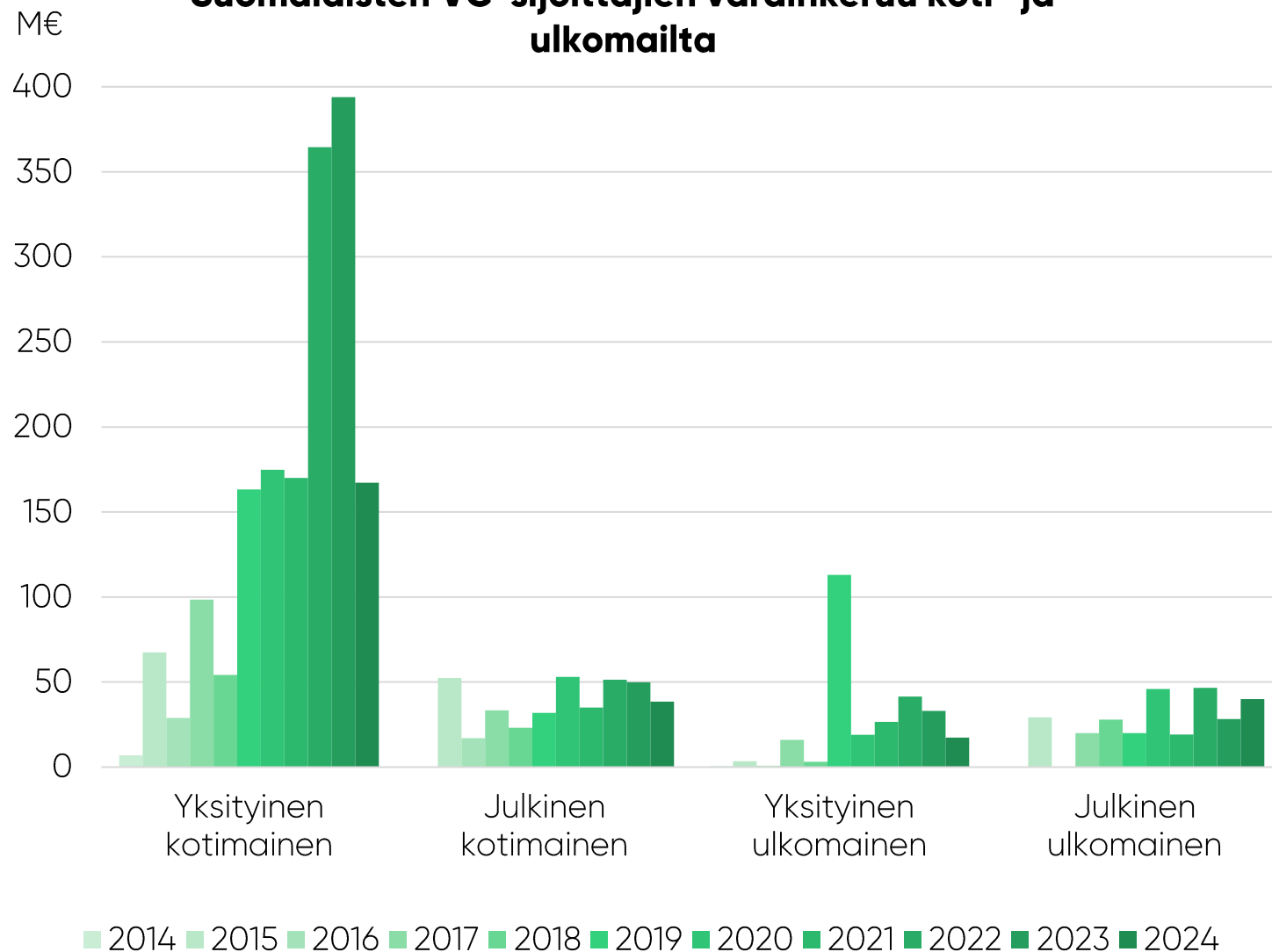
Valtaosa varainkeruusta kerättiin kotimaisilta rahastosijoittajilta.

17 M€

Varainkeruun määrä ulkomaisilta yksityisen sektorin sijoittajilta alhaisimmalla tasolla viiteen vuoteen.

Julkisen sektorin sijoitukset suomalaisiin VC-rahastoihin pysyivät aiempien vuosien tasolla.

Suomalaisten VC-sijoittajien varainkeruu koti- ja ulkomailta



Kuvaaja ei sisällä varainkeruuta luokittelemattomista lähteistä, kokonaisuudessaan 7% tilastoiduista varainkeruusta (2014–2024).

Lähteet: Pääomasijoittajat, EDC

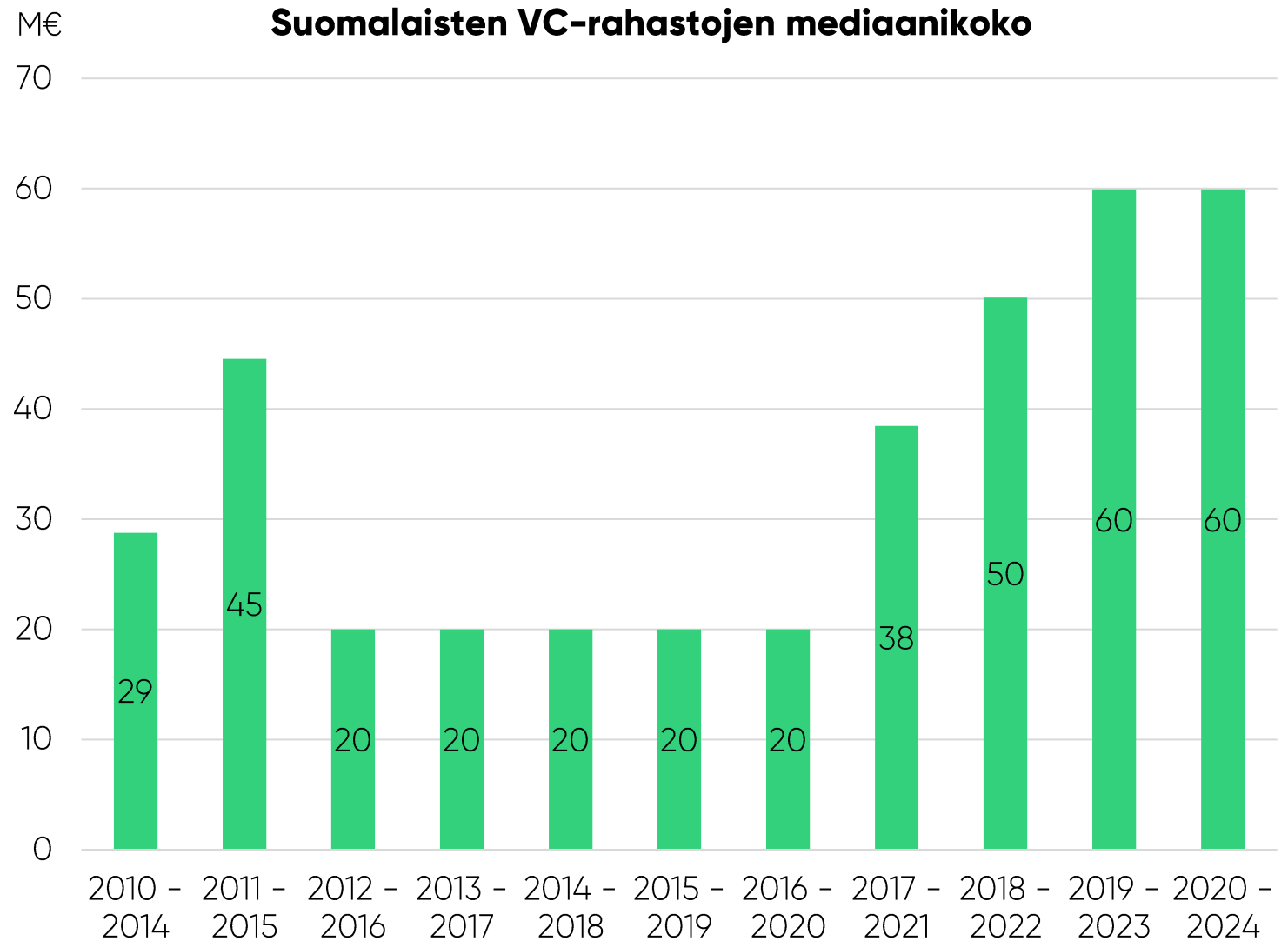
Suomalaisten VC-rahastojen koon kehitys


60 M€

Suomalaisten VC-rahastojen mediaanikoko on kolminkertaistunut viiden vuoden takaiseen ajanjaksoon (2015–2019) verrattuna.

63 M€

Myös rahastojen koon keskiarvo kasvoi 50 % vuosien 2015–2019 ajanjaksoon verrattuna.

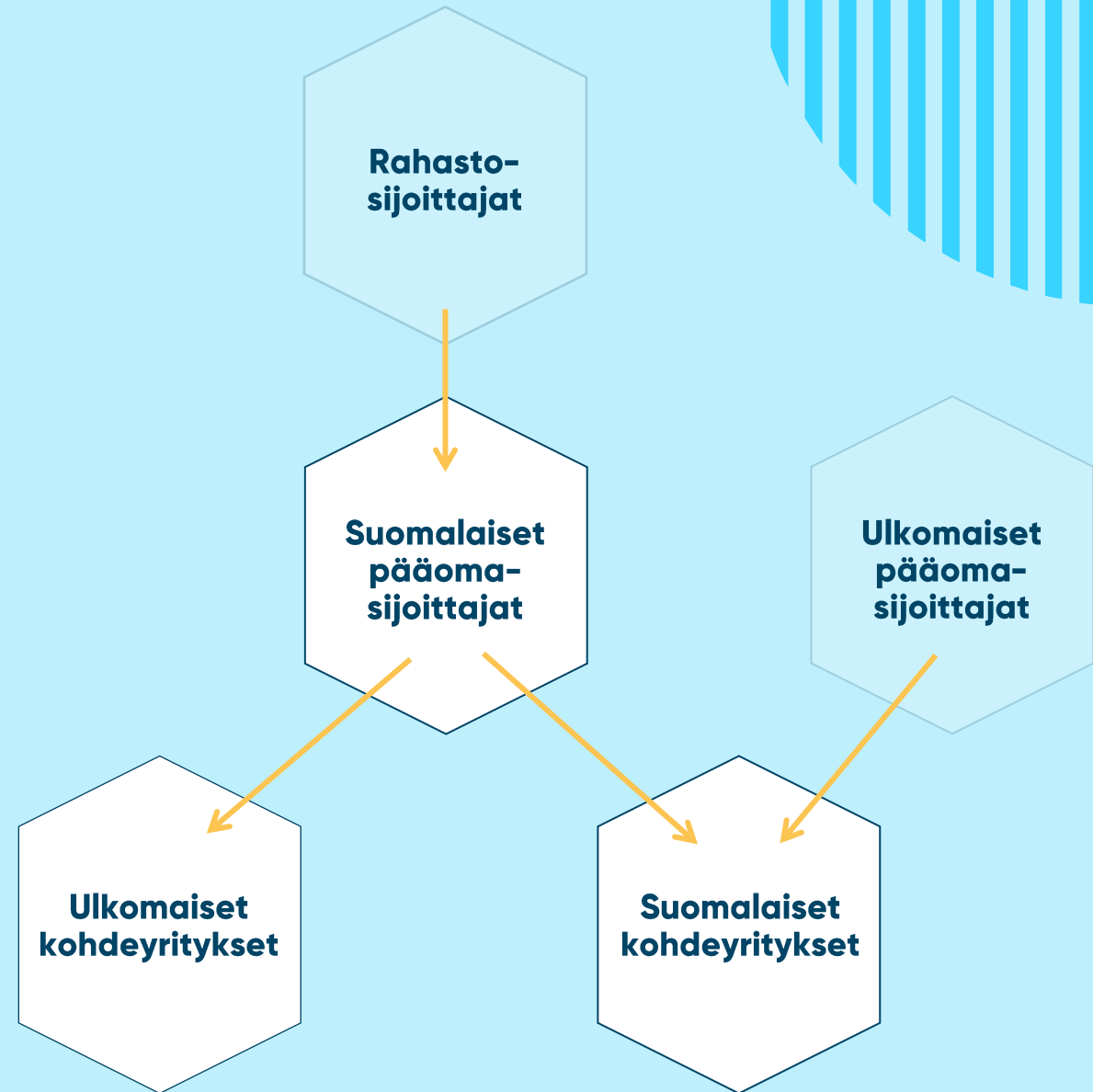




Pääomasijoittajat

Finnish Venture Capital Association

Sijoitukset



Suomalaisten pääomasijoitukset ennätystasolla

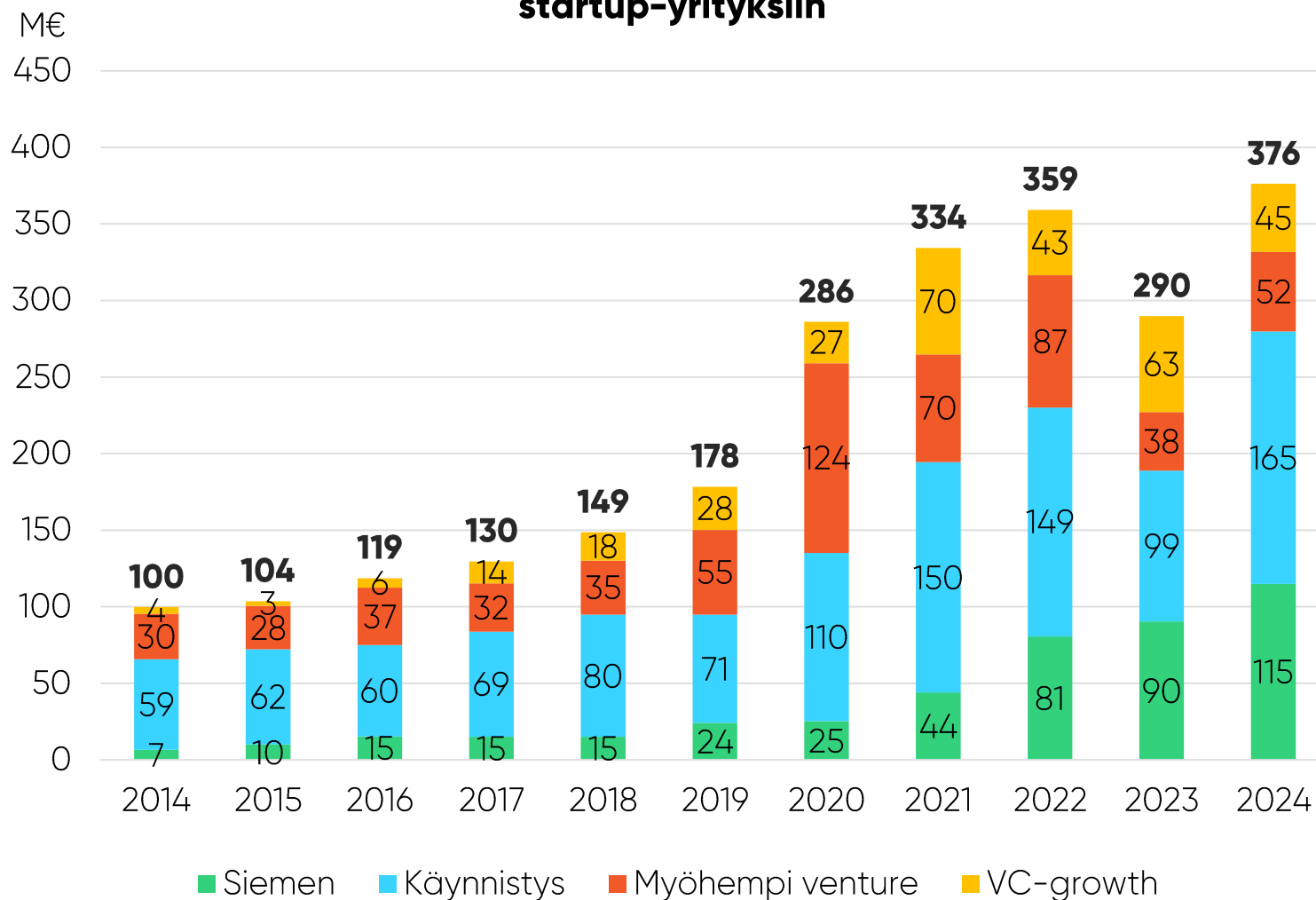
376 M€ (+30 %)

Suomalaisten pääomasijoittajien sijoitukset kotimaisiin ja ulkomaisiin startup-yrityksiin ovat ennätyskorkealla tasolla.

280 M€

Valtaosa suomalaisten pääomasijoittajien sijoituksista tehdään aikaisen vaiheen yrityksiin (siemen- ja käynnistysvaihe).

Suomalaisten pääomasijoittajien tekemät sijoitukset startup-yrityksiin



Ennätysmäärä yrityksiä keräsi rahoitusta suomalaisilta sijoittajilta

285 yritystä

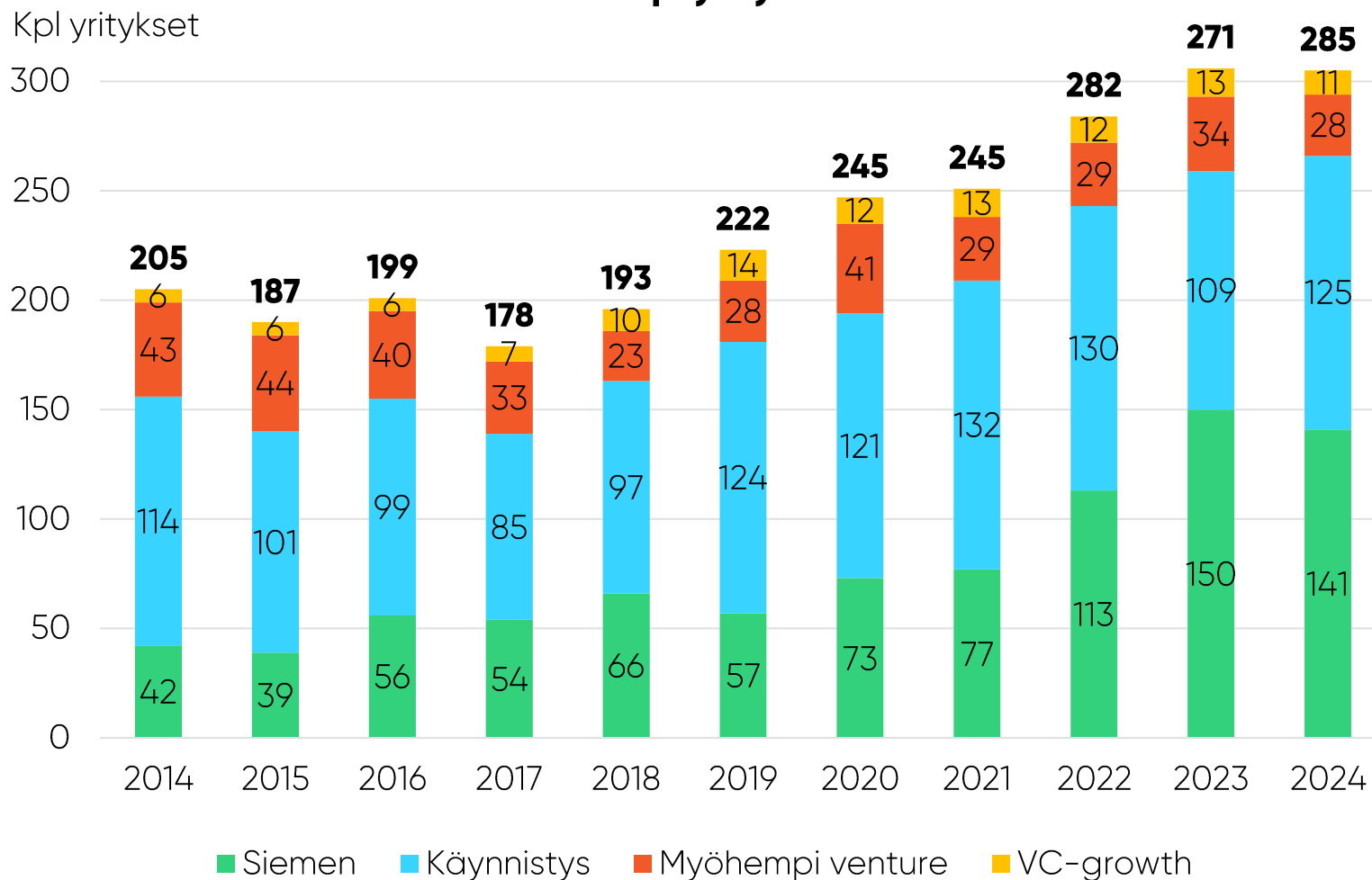
Pääomasijoituksen Suomesta saaneiden yritysten määrä oli kaikkien aikojen korkein.

141 yritystä

Siemenvaiheen sijoituksen saaneiden yritysten määrä nousi huomattavasti muutaman vuoden takaisesta.

Kohdeyritysten ja rahoituksen määrä nousi ennätystasolle.

Suomalaisten pääomasijoittajien tekemät sijoitukset startup-yrityksiin



Yritys on voinut saada vuoden aikana sijoituksen eri vaiheissa (esim. sekä siemenvaiheeseen että käynnistysvaiheeseen). Laskettaessa eri vaiheet yhteen kukin yritys huomioidaan vain kerran.

Lähteet: Pääomasijoittajat, EDC

Suomalaisten VC-sijoitukset ulkomaille kasvussa

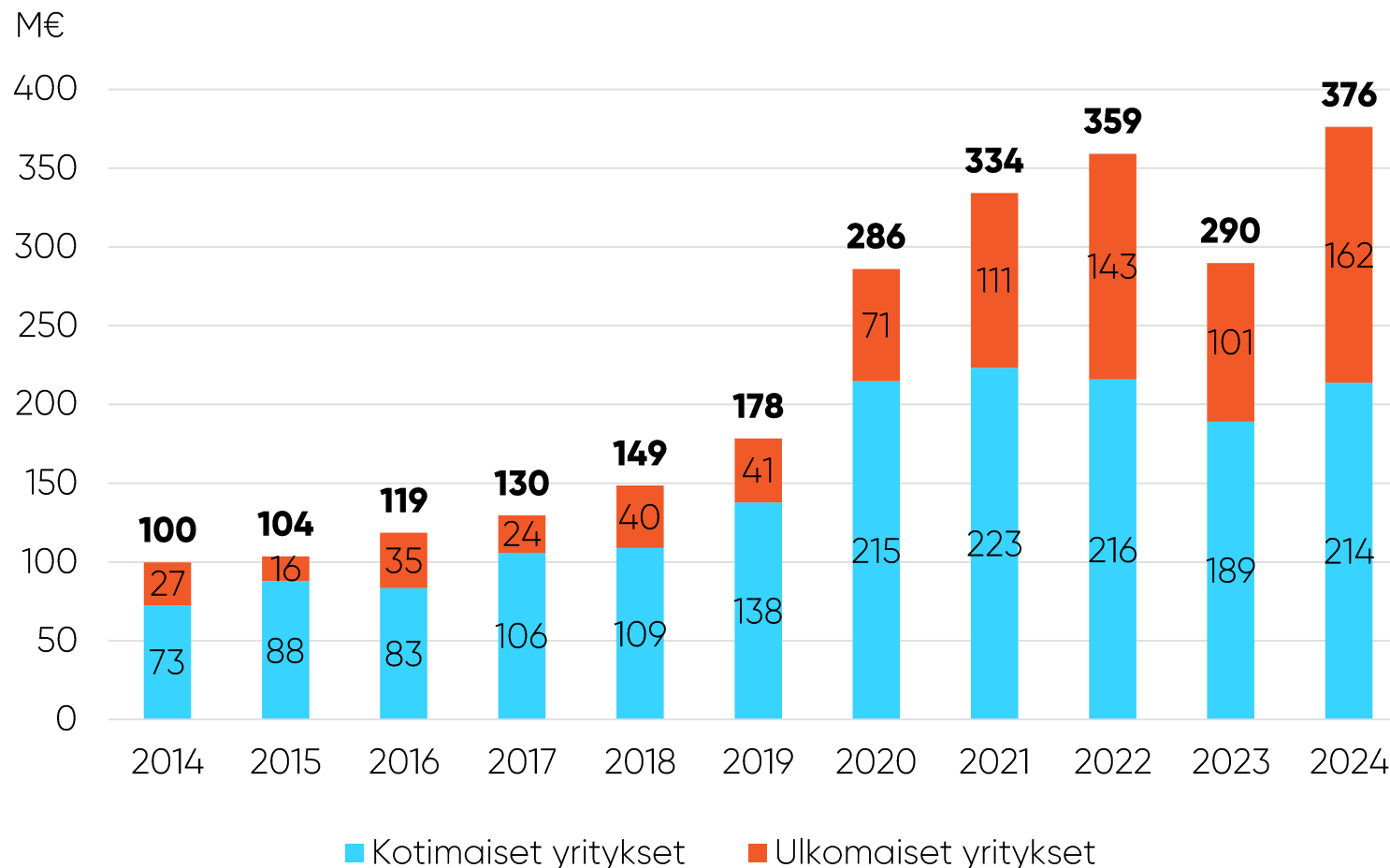
162 M€

Suomalaiset pääomasijoitukset ulkomaisiin startup-yrityksiin jatkoivat pitkän aikavälin kasvuaan ja nousivat ennätysellisen korkealle tasolle.

Ulkomaisiin yhtiöihin suuntautuneiden sijoitusten osuus nousi korkeimmilleen (43 %).

Kotimaisiin yrityksiin sijoitettu summa säilyi edellisvuosien tasolla.

Suomalaisten pääomasijoittajien sijoitukset kotimaisiin ja ulkomaisiin startup-yrityksiin



Kotimaisten sijoituskohteiden määrä ennätystasolla

189 yritystä

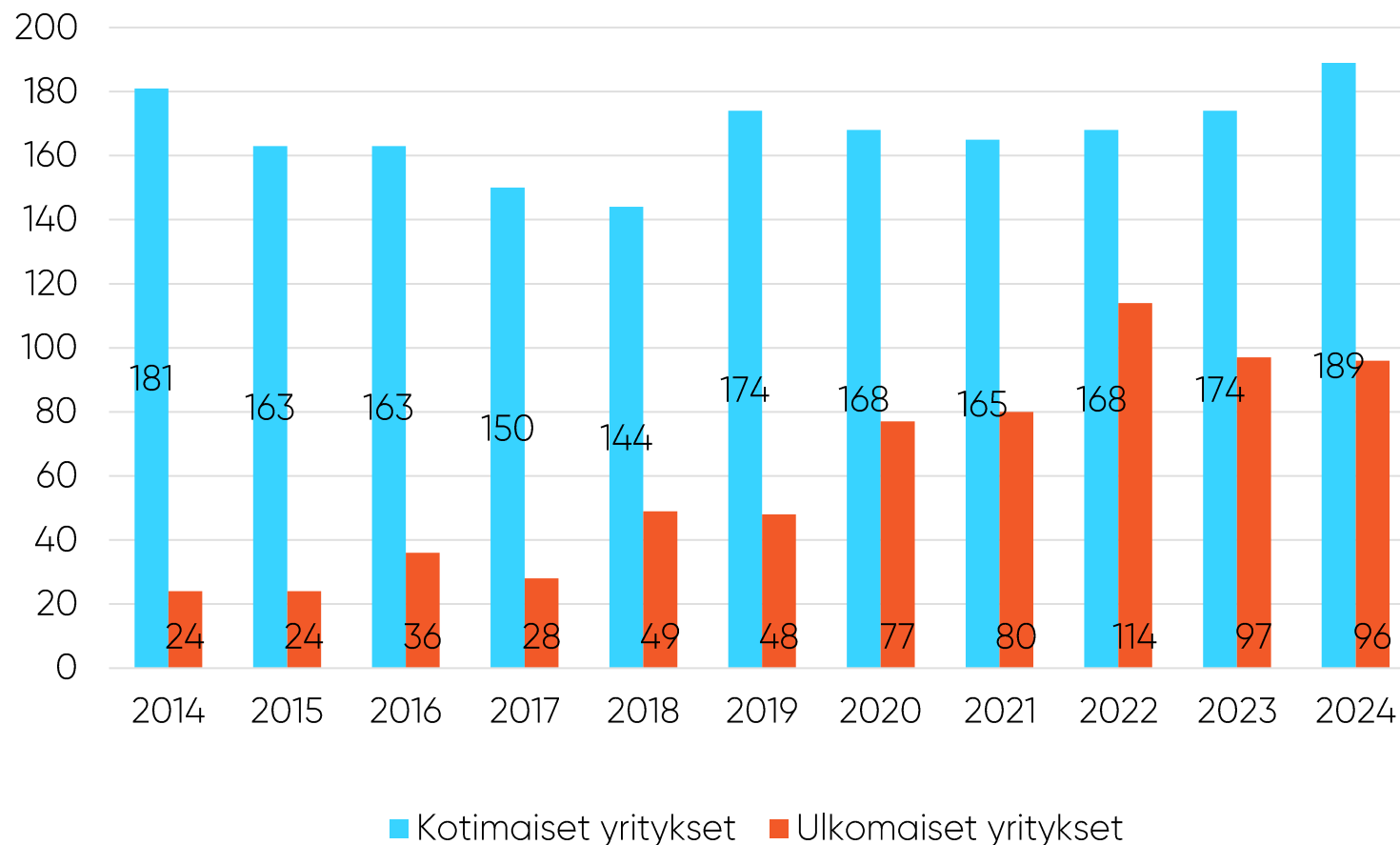
Viime vuonna suomalaiset pääomasijoittajat tekivät sijoituksia useampaan kotimaiseen startup-yritykseen kuin kertaakaan aiemmin.


96 yritystä

Lähes sata ulkomaista yritystä sai pääomasijoituksen Suomesta.

Suomalaisten VC-sijoittajien sijoitukset kotimaisiin ja ulkomaisiin yrityksiin

Kpl yritykset





Pääomasijoittajat

Finnish Venture Capital Association

Irtautumiset

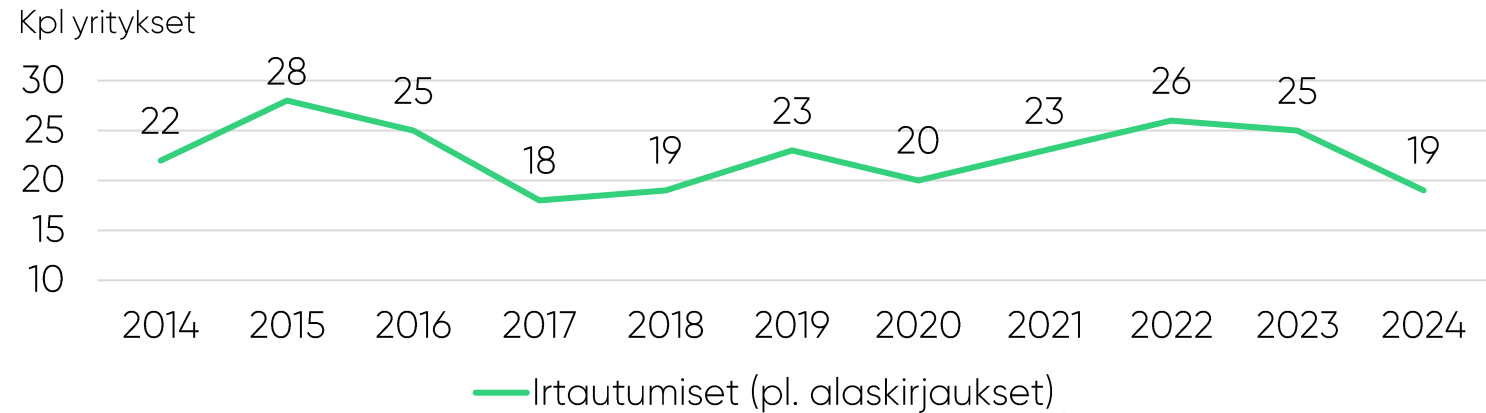
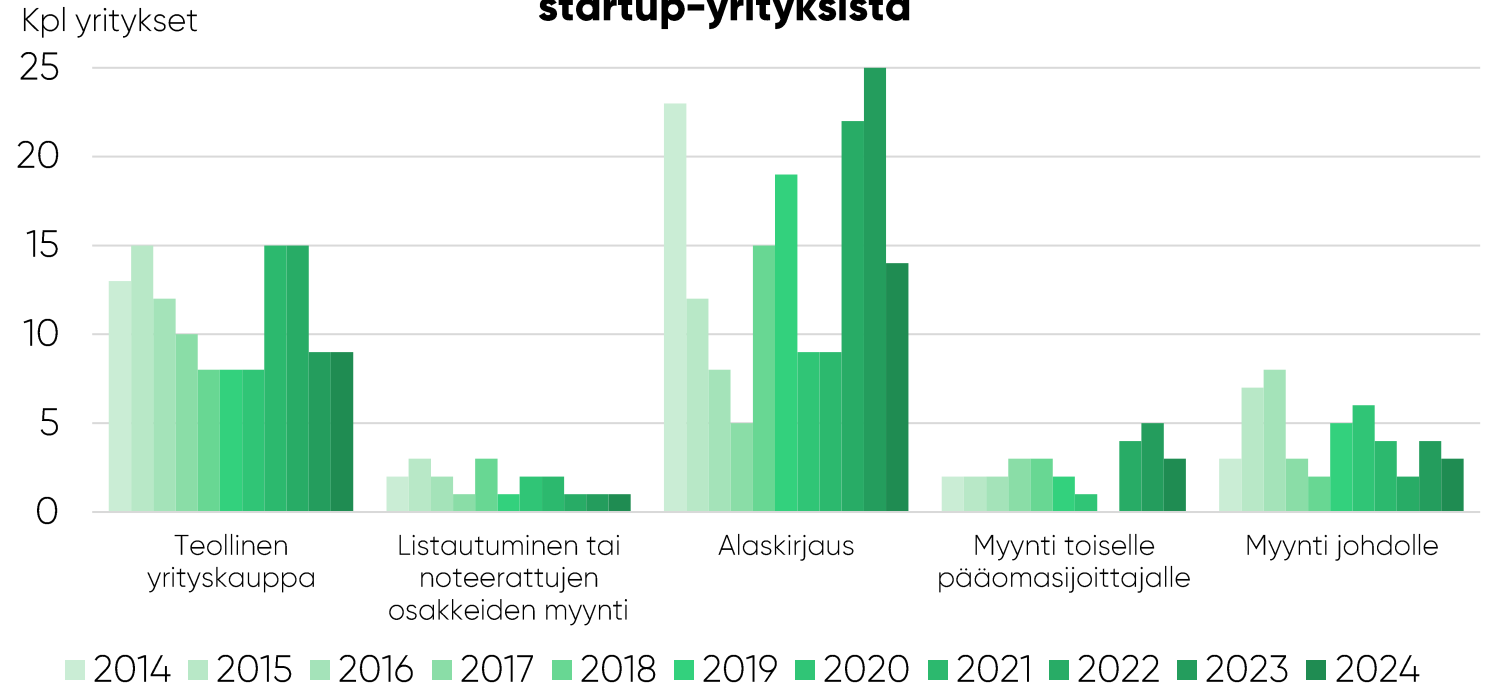
Irtautumisissa hiljainen vuosi

Irtautumisten alhainen määrä heijastelee hiljaisena jatkunutta maailmanlaajuista yrityskauppamarkkinaa.

42 %

Viime vuoden alaskirjausten suhteellinen osuus lähes samalla tasolla viiden edeltävän vuoden keskiarvon kanssa (39 %).

Suomalaisten pääomasijoittajien päirtautumistavat startup-yrityksistä





Pääomasijoittajat

Finnish Venture Capital Association

Markkinan kehitys

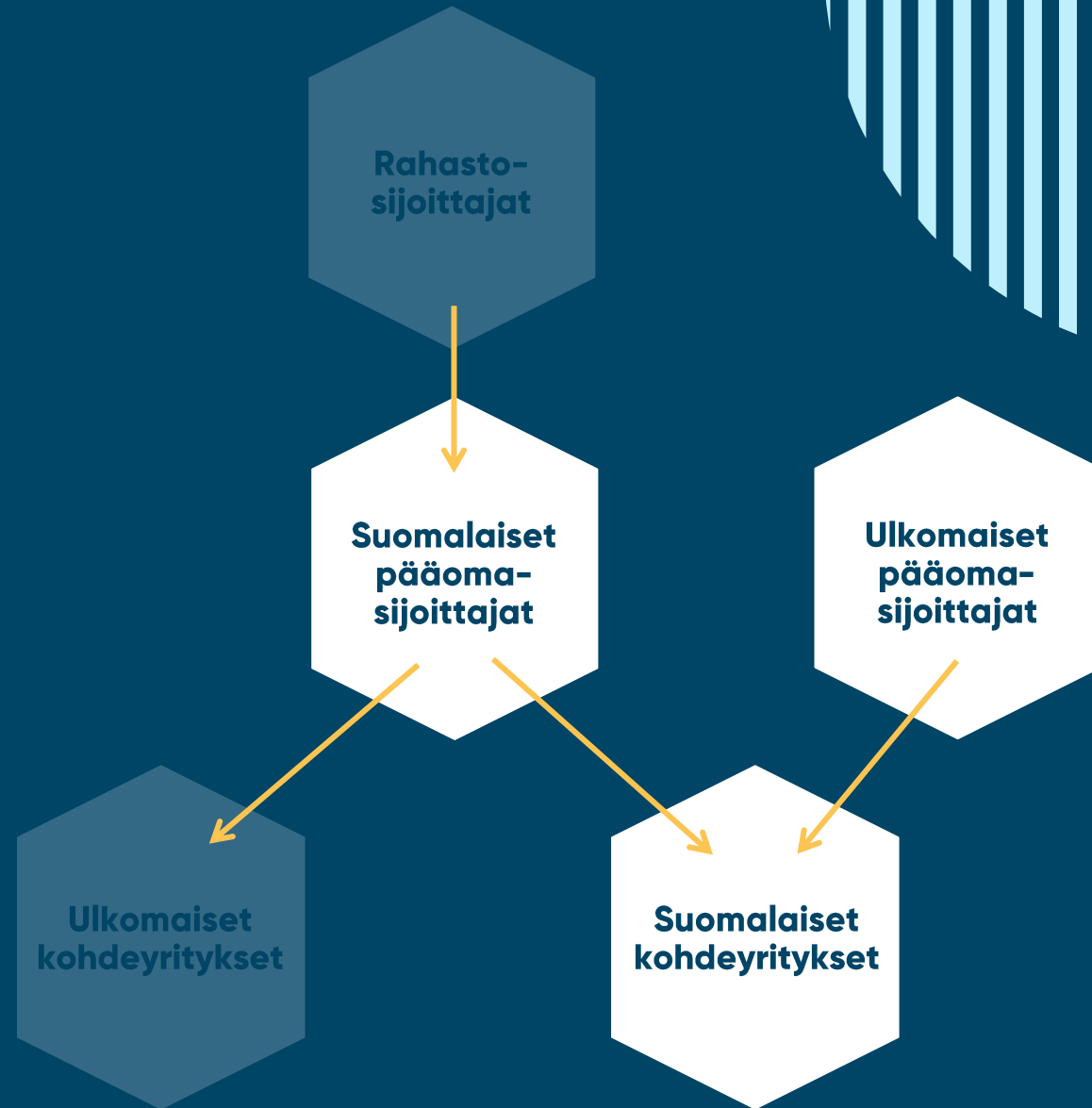
Kotimaisten ja ulkomaisten pääomasijoittajien aktiivisuus suomalaisissa startup-yrityksissä



Pääomasijoittajat

Finnish Venture Capital Association

Sijoitukset



Pääomasijoituksia ennätysellisesti yli 200 suomalaiseen yritykseen

208 yritystä (+6 %)

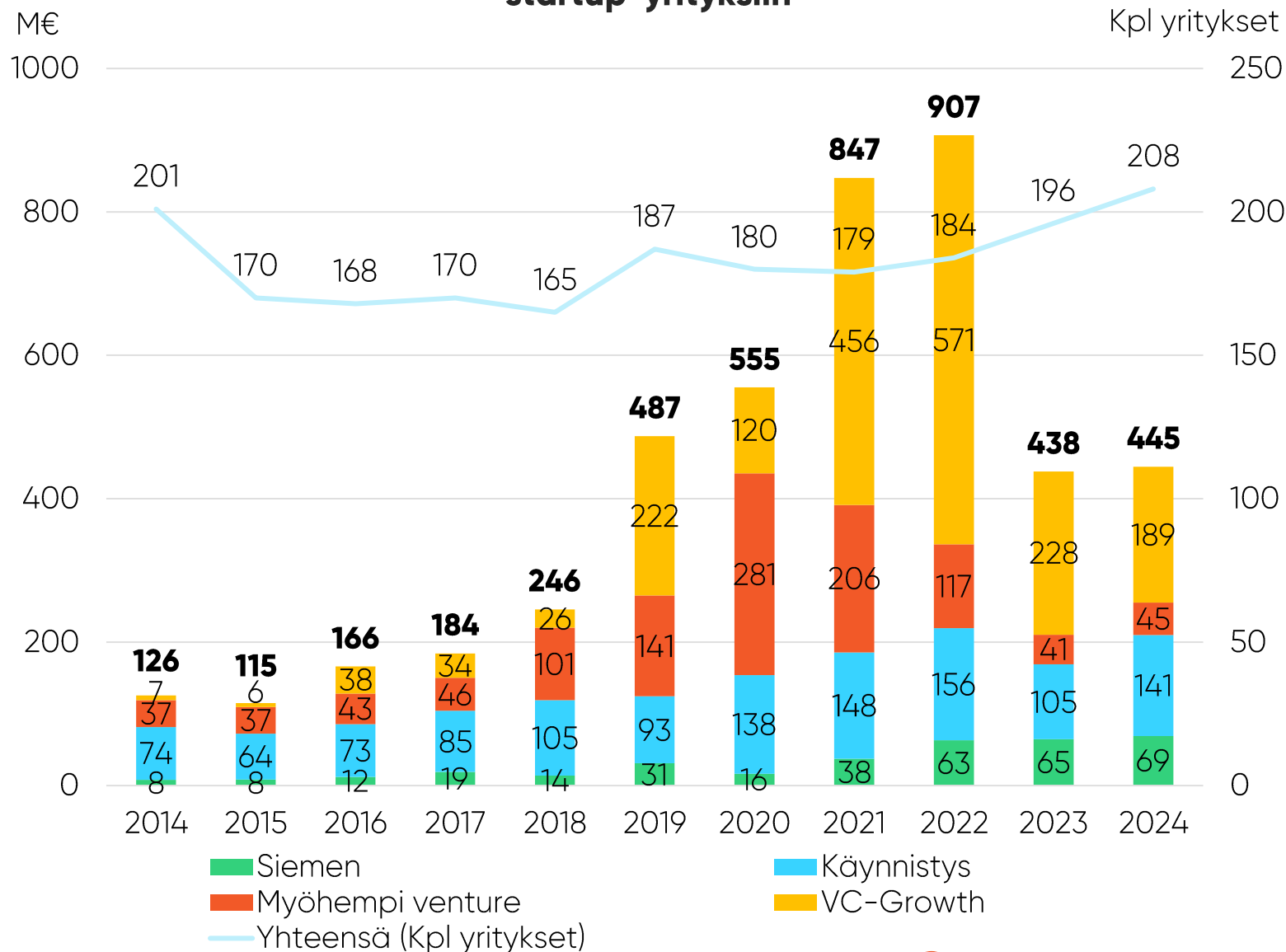
Pääomasijoituksia saaneiden suomalaisten yritysten määrä on ennätyskorkea.

445 M€ (+1 %)

Suomalaisten startupien keräämä rahoitus kotimaisilta ja ulkomaisilta pääomasijoittajilta pysyi vuoden 2023 tasolla.

Startup-sijoitukset muilta sijoittajatahoilta kalvolla 32.

Kotimaiset ja ulkomaiset pääomasijoitukset suomalaisiin startup-yrityksiin



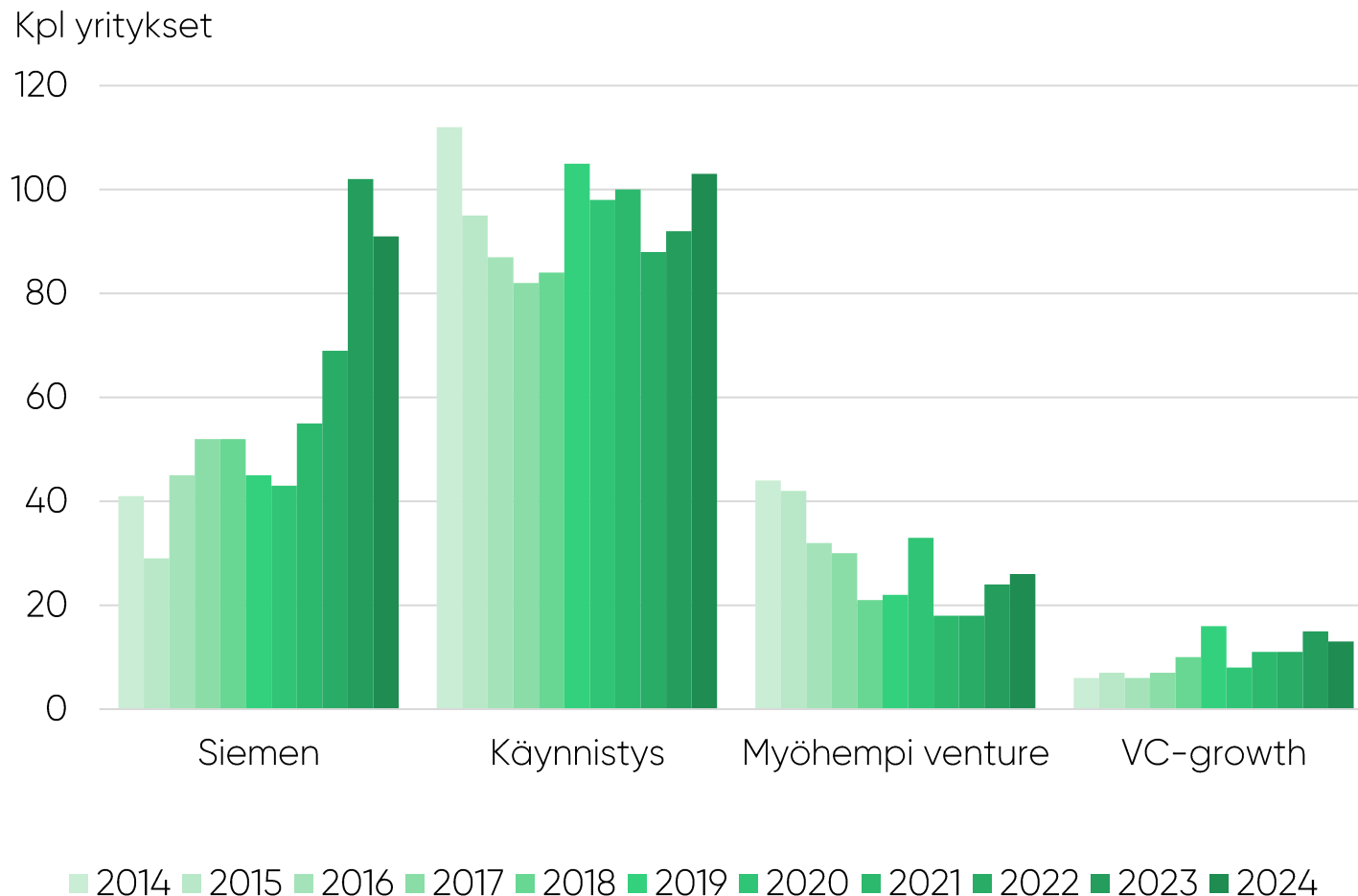
Siemen- ja käynnistysvaiheen sijoitukset säilyivät korkealla tasolla

91 yritystä

Siemen vaiheen sijoituksen saaneiden suomalaisten yritysten määrä on noussut huomattavasti viime vuosina, ja sijoituksia saanut nyt lähes sata yritystä vuosittain.

Myöhempien sijoitusvaiheiden yhtiöiden määrä on pysynyt melko tasaisena viime vuodet.

Kotimaiset ja ulkomaiset pääomasijoitukset suomalaisiin startup-yrityksiin



Suomalaisten yritysten saamat pääomasijoitukset edellisen vuoden tasolla

214 M€

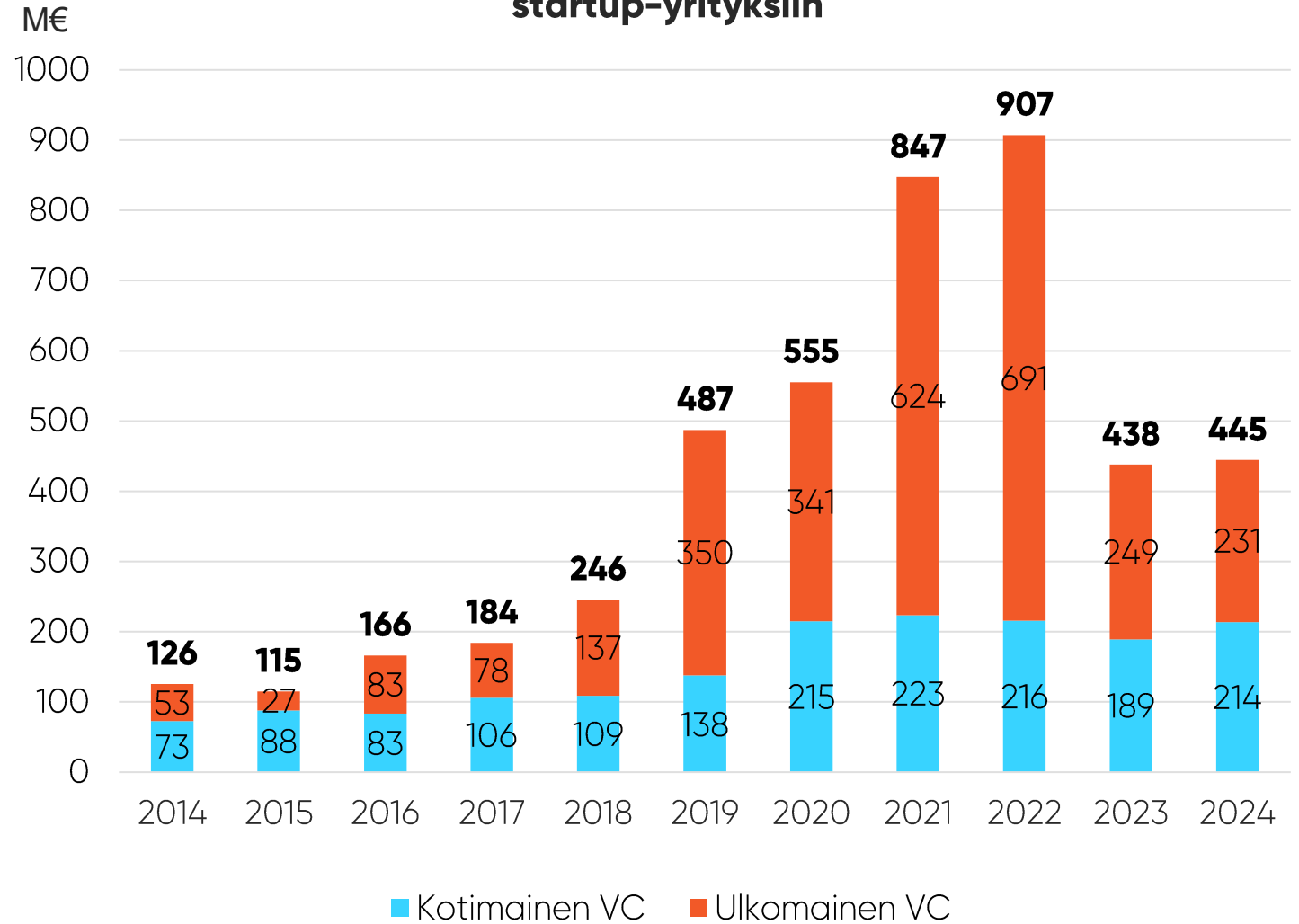
Kotimaiset sijoitukset suomalaisiin startupeihin nousivat 13 % vuodesta 2023 ja summa on edellisen viiden vuoden keskiarvon tasolla.

231 M€

Ulkomaiset pääomasijoitukset suomalaisiin startup-yhtiöihin laskivat edellistä vuodesta -7 %.

Muut ulkomaiset sijoittajat olivat aktiivisia vuonna 2024 (ks. kalvo 32).

Kotimaiset ja ulkomaiset pääomasijoitukset suomalaisiin startup-yrityksiin



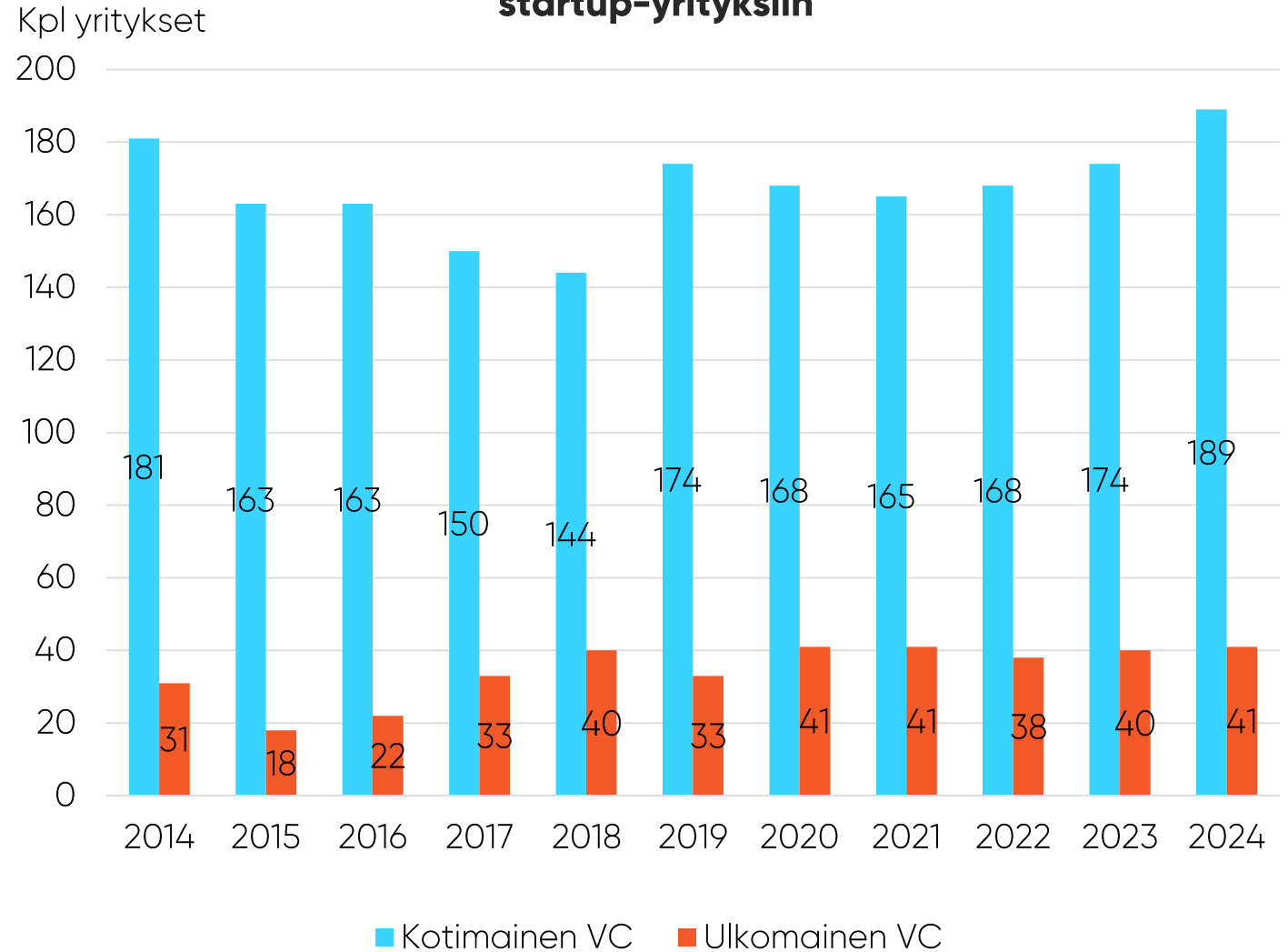
Kotimaiset sijoitukset nousussa – ulkomaiset tasaisena

189 yritystä

Viime vuonna kotimaiset pääomasijoittajat tekivät sijoituksia useampaan suomalaiseen startup-yritykseen kuin kertaakaan aiemmin.

Ulkomaisten pääomasijoitusten kappalemäärä on pysynyt tasaisena useamman vuoden ajan.

Kotimaiset ja ulkomaiset pääomasijoitukset suomalaisiin startup-yrityksiin



ICT-yritykset ovat yhä suosituimpia sijoituskohteita

42 %

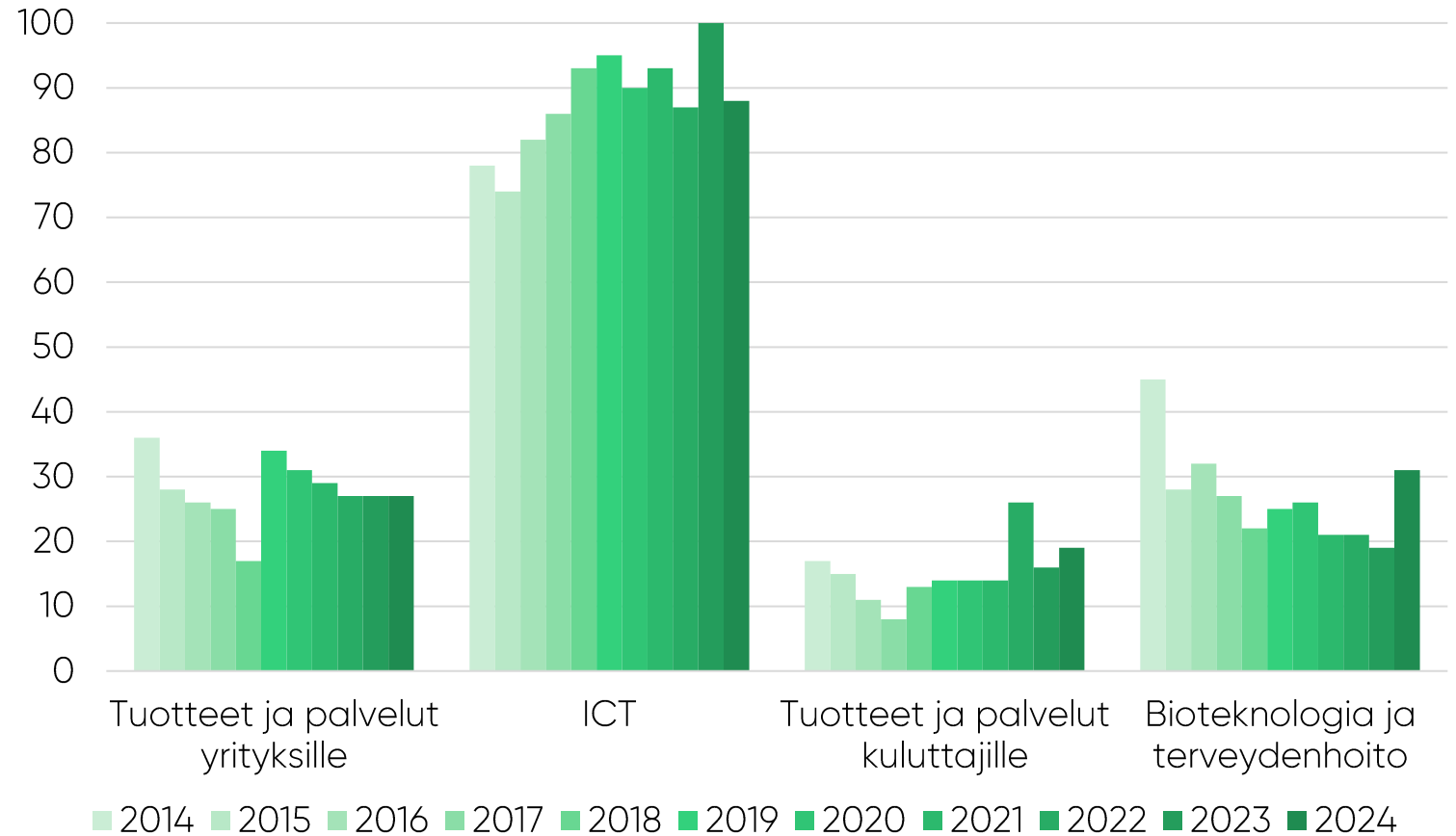
ICT-alan osuus sijoituksia saaneista suomalaisista startup-yrityksistä on edelleen lähes puolet.

ICT-ala kattaa esimerkiksi ohjelmistot, sovellukset, viestintä- ja tietokoneteknologian sekä elektroniikan.

Bioteknologia- ja terveydenhoitosektorilla sijoituksia tehtiin 31 yritykseen, mikä on 12 enemmän kuin vuonna 2023.

Pääomasijoitukset suomalaisiin startup-yrityksiin päätoimialoittain

Kpl yritykset





Pääomasijoittajat

Finnish Venture Capital Association

Irtautumiset

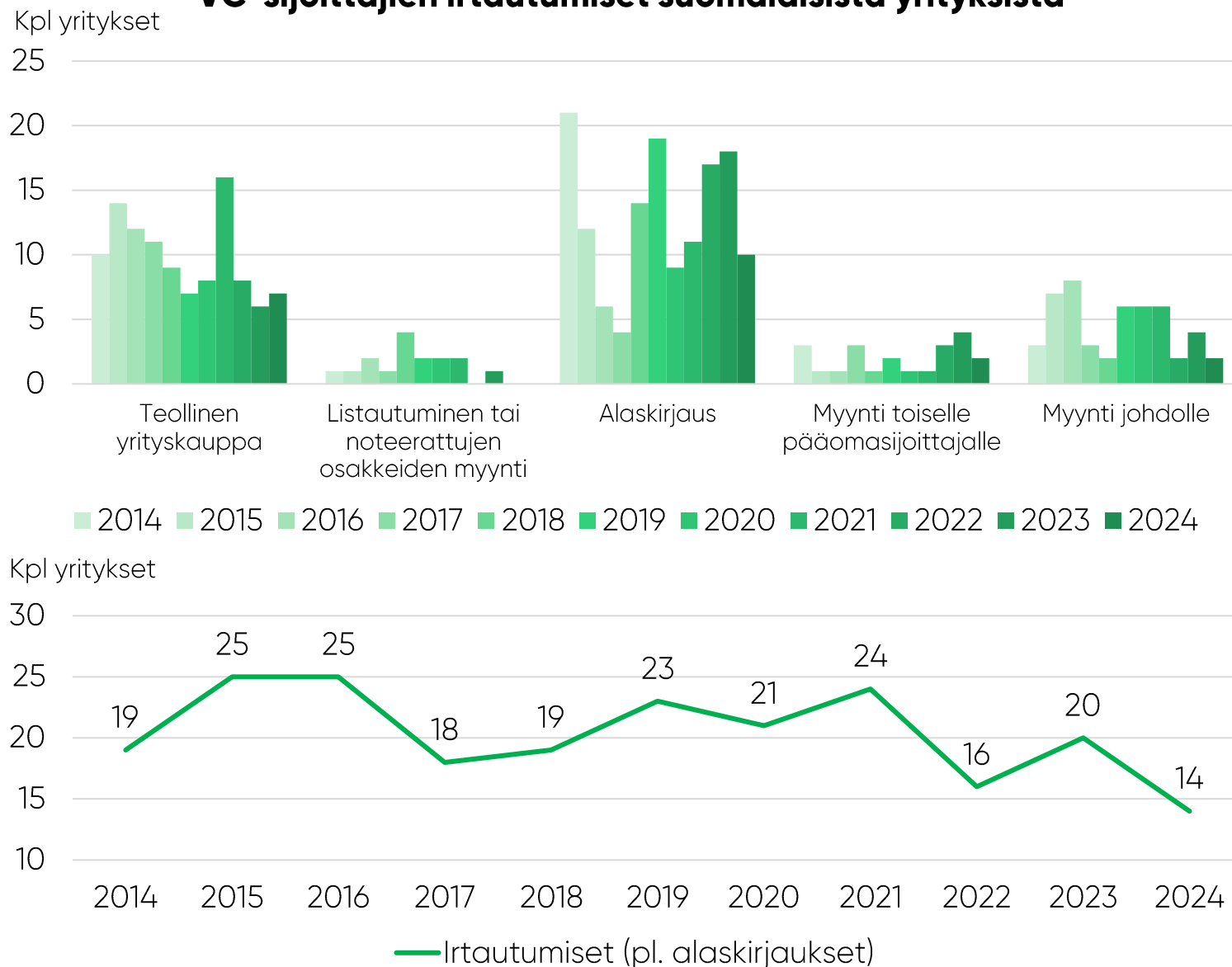
Irtautumiset suomalaisista startupeista alimmillaan

Pääomasijoittajien irtautumisia suomalaisista yrityksistä tehtiin historiallisen vähän.

Irtautumisten alhainen määrä heijastelee hiljaisena jatkunutta maailmanlaajuista yrityskauppamarkkinaa.

Alaskirjausten suhteellinen osuus oli 42 % kaikista irtautumisista, lähellä 5 vuoden keskiarvoa (40 %).

VC-sijoittajien irtautumiset suomalaisista yrityksistä





Pääomasijoittajat

Finnish Venture Capital Association

Suomalaisten startupien keräämät sijoitukset

Suomalaisten startupien keräämät sijoitukset nousivat merkittävästi

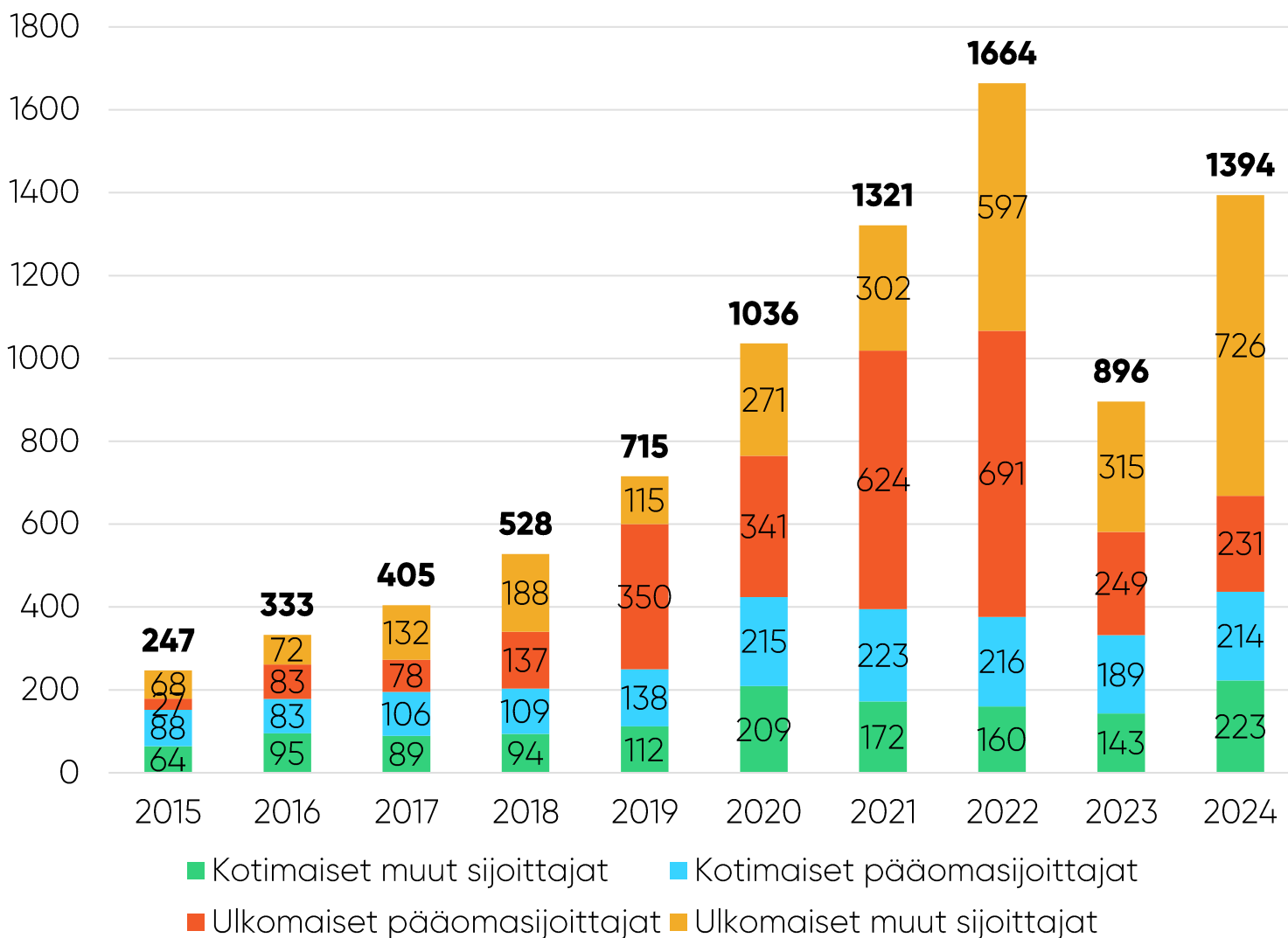
1,4 Mrd € (+56 %)

Suomalaisten startupien kotimaisilta ja ulkomaisilta sijoittajilta keräämä summa nousi reilusti.

Kokonaissummaan vaikuttivat erityisesti loppuvuoden isot rahoituskierrokset.

Startup-sijoitukset jatkoivat laskuaan Euroopassa vuonna 2024.

Sijoitukset suomalaisiin startup-yrityksiin



Sisältää oman pääoman ehtoiset sijoitukset.

Lähteet: Pääomasijoittajat, EDC, FiBAN, Suomen Pankki

Vuoden 2024 suurimmat startup-sijoitukset

1.	<i>Hostaway</i>	345 M€	6.		47 M€
2.	ŌURA	192 M€	7.		40 M€
3.	ICEYE	87 M€	8.	ONEGO <i>bio</i>	37 M€
4.	ICEYE	63 M€	9.	AISTI	29 M€
5.	TACTOTEK	56 M€	10.	AISTI	26 M€
			11.	basemark ¹	22 M€
			12.		17 M€
			13.	enifer.	15 M€
			14.		12 M€
			15.		12 M€

Startupit ympäri Suomea keräsivät sijoituksia

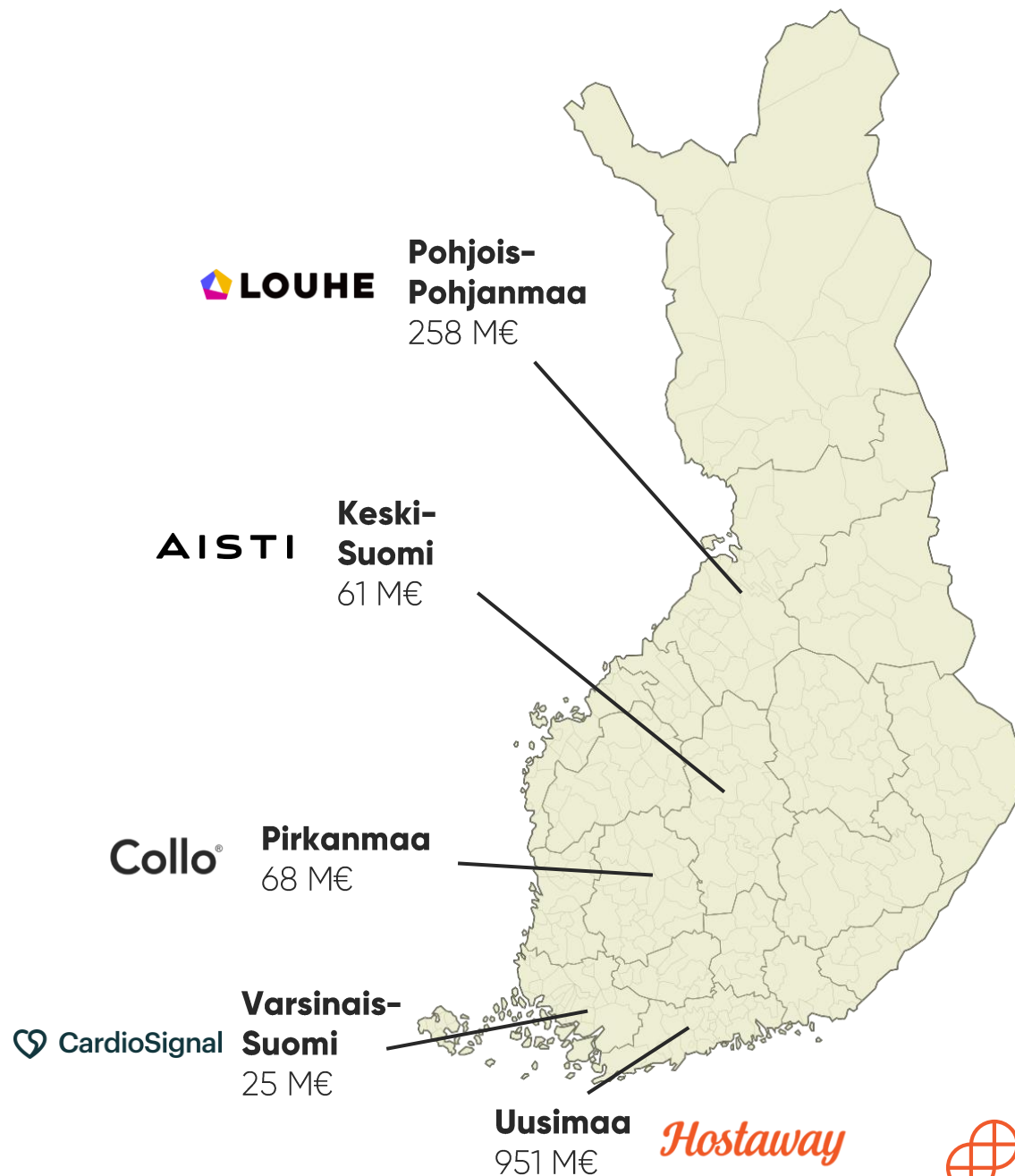
258 M€

Pohjois-Pohjanmaalle tehtiin Uudenmaan jälkeen eniten sijoituksia (osuus 19 % koko Suomesta).

Seuraavaksi eniten sijoituksia tehtiin startupeihin Pirkanmaalla (68 M€) ja Keski-Suomessa (61 M€).

Pääosa sijoituksista suuntautui Uusimaalle (951 M€).

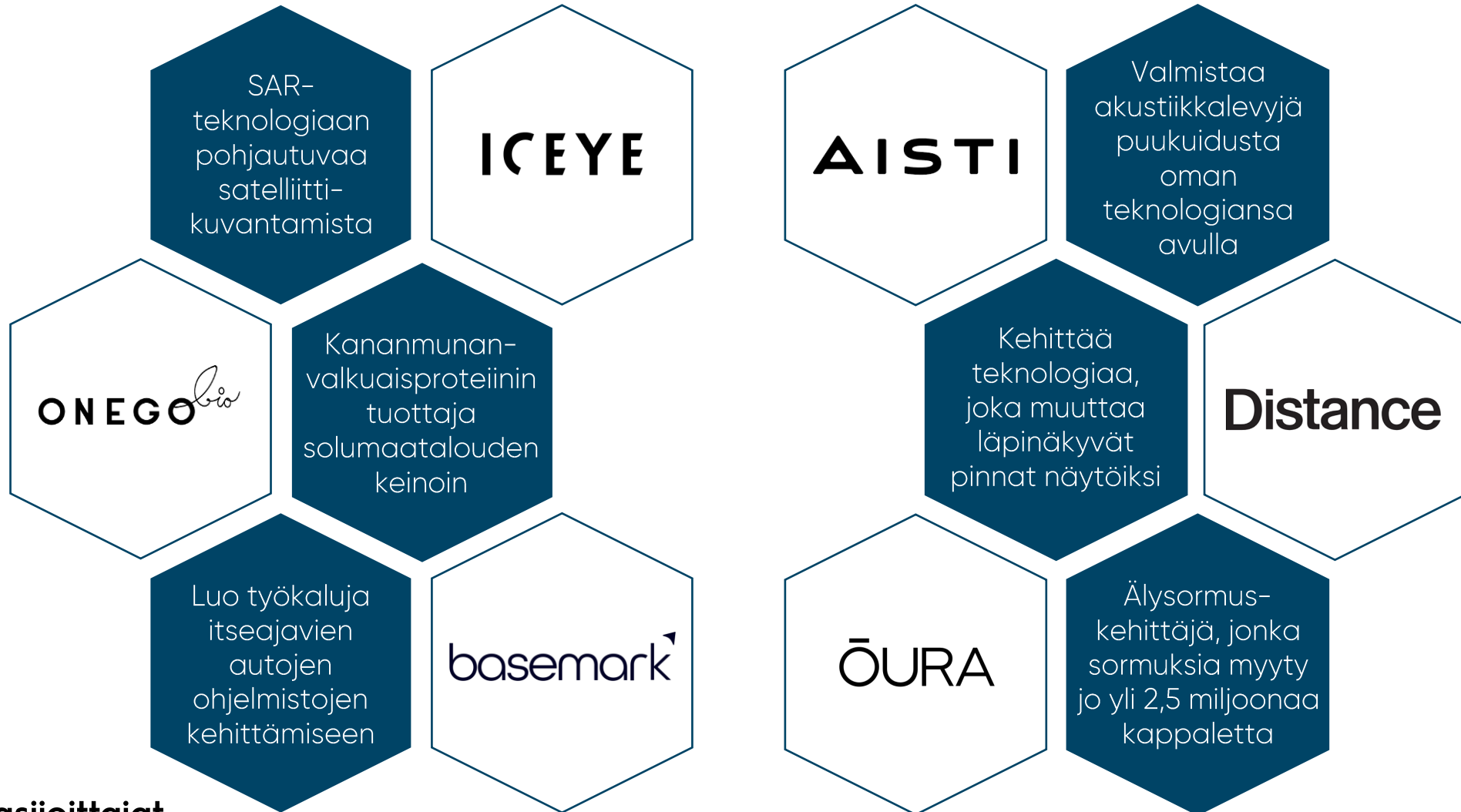
Muu Suomi
31 M€



Sisältää oman pääoman ehtoiset sijoitukset.

Lähteet: Pääomasijoittajat, EDC, FiBAN, Suomen Pankki

Esimerkkejä sijoituksista startup-yrityksiin vuonna 2024



Suomen suurimmat startup-sijoitukset

1.  **RELEX** **500 M€** 2022

2.  **Wolt** **440 M€** 2021

3. *Hostaway* **345 M€** 2024

4.  **aiven** **200 M€** 2022

5. **hmd.** **195 M€** 2020

6. **ÖURA** **192 M€** 2024

7.  **RELEX** **175 M€** 2019

8. *Hostaway* **162 M€** 2023

9. **IQM** **128 M€** 2022

10.  **ICEYE** **120 M€** 2022


11.  **Wolt** **110 M€** 2019

12. **Swappie** **108 M€** 2022

13.  **Wolt** **100 M€** 2020

14.  **SUPERCHELL** **98 M€** 2013

15.  **MariaDB** **92 M€** 2022



Pääomasijoittajat

Finnish Venture Capital Association

Metodologia

EDC-tietokantaan kuuluvat pääomasijoitusyhdistykset

Active Owners Denmark, Tanska

AIFI, Italia

BVA, Belgia

BVCA, UK

BVCA, Bulgaria

BVK, Saksa

CVCA, Tšekin tasavalta

France Invest, Ranska

FVCA, Suomi

Invest Europe, Eurooppa

LPEA, Luxemburg

NVCA, Norja

NVP, Alankomaat

PSIK, Puola

ROPEA, Romania

SECA, Sveitsi

SPAINCAP, Espanja

SVCA, Ruotsi

Suomen pääomasijoitustoimialaa kuvaavat tilastot ovat European Data Cooperative (EDC) –pääomasijoitustietokannasta.

- Keskitetty, ei-kaupallinen, koko Euroopan kattava pääomasijoitustietokanta.
- Oma henkilöstö, sisäiset resurssit sekä web-portaali.
- Tiedot kerätään suoraan pääomasijoitusyhtiöiltä online-kyselyn avulla, ja niitä täydennetään julkisista lähteistä saatavilla olevalla informaatiolla.
- Lukuja päivitetään jatkuvasti, joten uusimmat tilastot korvaavat aiemmin julkaistut.

Huom. EDC:n tilastoihin sisältyvät pääomasijoitusrahastojen sijoitukset sekä taseesta sijoittavat pääomasijoitusyhtiöt. Useat muut sijoittajat, kuten mm. yksityishenkilöt, yrittäjät, bisnesenkelit, yrityksen johto, rahastojen rahastot, eläkevakuutusyhtiöt, varainhoitoyhtiöt ja rahoituslaitokset, voivat toimia rahoituskierroksilla kanssasijoittajina tai tehdä suoria sijoituksia. Tämä EDC:n tilastojen ulkopuolinen sijoitustoiminta on otettu huomioon vain osiossa ”Suomalaisten startupien keräämät sijoitukset”.

Metodologia

Tiedot sijoituksista ja irtautumisista tilastoidaan sekä toimialan (*industry statistics*) että markkinan näkökulmasta (*market statistics*).

Toimialatilastot

- Pääomasijoitusyhtiön sijainnin mukaan
- Tässä raportissa: pääomasijoitusyhtiöiden Suomen toimistojen tekemät sijoitukset ja irtautumiset kotimaassa ja ulkomailla

Markkinatilastot

- Kohdeyhtiön sijainnin mukaan
- Tässä raportissa: suomalaisiin kohdeyhtiöihin sekä kotimaasta että ulkomailta tehdyt pääomasijoitukset ja irtautumiset

Huom: Tilastojen yhteenlasketut summat voivat erota kokonaissummista pyöristyksistä johtuen. Osassa kaavioita voi myös olla määrittelemättömiä muuttujia, jotka eivät ole esillä.

Lisätietoja metodologiasta saa Pääomasijoittajat ry:ltä.

Sijoitusvaiheet

VENTURE	Siemenvaihe (Seed)	Siemenvaihe
Aikaisen vaiheen yrityksiin kohdistuvat pääomasijoitukset	Käynnistysvaihe (Start-up)	Käynnistysvaihe, Muu aikainen vaihe
	Myöhempi venture (Later stage venture)	Aikainen kasvu, Siirtymävaihe
GROWTH*	VC-Growth (Venture growth)	Growth-vaiheen sijoitukset venture-sijoituksen aiemmin saaneisiin yrityksiin
Kasvuvaiheen yrityksiin kohdistuvat pääomasijoitukset	BO-Growth (Buyout growth)	Growth-vaiheen sijoitukset yrityksiin, joihin ei ole aiemmin tehty venture-sijoituksia
BUYOUT	Tervehdyttäminen (Rescue/Turnaround)	Tervehdyttäminen
Yläkäsité erilaisille johdon yritysostojen rakenteille	Jälkirahoitus (Replacement capital)	Jälkirahoitus, Pankkilainan uudelleenrahoitus
	Yritysostot (Buyout)	Toimivan johdon yritysosto (MBO), Ulkopuolisen johdon yritysosto (MBI), Julkisesta yksityiseksi, Muu listattujen osakkeiden osto, Muu leveroitu yritysosto

*Growth-vaiheen erottelu VC- ja BO-growth-sijoituksiin on tehty ensimmäistä kertaa vuoden 2023 tilastojen julkaisussa.